



# ÇEVRE, ŞEHİRCİLİK VE İKLİM DEĞİŞİKLİĞİ BAKANLIĞI

## ÇEVRE DENETİMİ İSTATİSTİKLERİ: 2024

### HABER BÜLTENİ

01 / 06 / 2026

Saat: 15:00

Sayı: 11

#### GİRİŞ

26 Nisan 2006 tarihinde kabul edilen “Çevre Kanununda Değişiklik Yapılmasına Dair Kanun” ile Çevre, Şehircilik ve İklim Değişikliği Bakanlığı çevre konusundaki denetim ve yaptırım uygulamasını bünyesinde toplamıştır. Çevre konusundaki denetimler Bakanlık merkez ve Çevre, Şehircilik ve İklim Değişikliği İl Müdürlükleri tarafından gerçekleştirilmektedir.

Ayrıca Çevre Kanunu’nun 12 inci maddesinde “...il özel idarelerine, çevre denetim birimlerini kuran belediye başkanlıklarına, Denizcilik Genel Müdürlüğü’ne, Türkiye Çevre Ajansı’na, Emniyet Genel Müdürlüğü’ne, Jandarma Genel Komutanlığı’na ve Sahil Güvenlik Komutanlığı’na çevre denetimi konusunda Bakanlık tarafından yetki devri yapılabileceği” hükmü bulunmaktadır. Denetim yetkisinin devredildiği kurum ve merciler Kanununun 24 üncü maddesi kapsamında idari yaptırım uygulamaya da yetkilidir.

#### ÇEVRE DENETİMLERİ

2025 yılında Çevre, Şehircilik ve İklim Değişikliği Bakanlığı merkez teşkilatı tarafından 359; Çevre, Şehircilik ve İklim Değişikliği İl Müdürlükleri tarafından 62.840 olmak üzere toplam 63.196 çevre denetimi gerçekleştirilmiştir.

**Çizelge 1 – 2025 yılında Çevre, Şehircilik ve İklim Değişikliği Bakanlığı tarafından gerçekleştirilen denetimler\***

	PLANLI DENETİM	ANİ DENETİM	TOPLAM DENETİM SAYISI
Bakanlık Merkez	60	296	356
İl Müdürlükleri	4.714	58.126	62.840
<b>TOPLAM</b>	<b>4.774</b>	<b>58.422</b>	<b>63.196</b>

\*2025 yılı verilerinde 12.01.2026 tarihi itibarı ile e-denetim sistemine kayıt edilen denetim tutanakları temel alınmıştır.

2025 yılı içerisinde Çevre, Şehircilik ve İklim Değişikliği Bakanlığı merkez ve Çevre, Şehircilik ve İklim Değişikliği İl Müdürlükleri tarafından gerçekleştirilen 63.196 çevre denetimi sonucunda Çevre, Şehircilik ve İklim Değişikliği Bakanlığı tarafından toplamda 3.969.767.291,54 TL idari para cezası uygulanmıştır.

Çevre, Şehircilik ve İklim Değişikliği Bakanlığı tarafından uygulanan idari para cezasının 267.551.689,10 TL’si Bakanlık merkez, 3.702.215.602,44 TL’si Çevre, Şehircilik ve İklim Değişikliği İl Müdürlükleri tarafından uygulanmıştır.



## ÇEVRE, ŞEHİRCİLİK VE İKLİM DEĞİŞİKLİĞİ BAKANLIĞI ÇEVRE DENETİMİ İSTATİSTİKLERİ: 2024 HABER BÜLTENİ

Çizelge 2 – 2025 yılında Çevre, Şehircilik ve İklim Değişikliği Bakanlığı tarafından uygulanan idari yaptırımlar\*

	DENETİM SAYISI	İDARİ YAPTIRIM SAYISI	CEZA MİKTARI (TL)	DURDURMA
Bakanlık Merkez	356	210	267.551.689,10	39
İl Müdürlükleri	62.840	6.748	3.702.215.602,44	464
<b>TOPLAM</b>	<b>63.196</b>	<b>6.958</b>	<b>3.969.767.291,54</b>	<b>503</b>

\*2025 yılı verilerinde 12.01.2026 tarihi itibarı ile e-denetim sistemine kayıt edilen denetim tutanakları temel alınmıştır.

2025 yılında Çevre, Şehircilik ve İklim Değişikliği Bakanlığı tarafından toplam 6.958 idari yaptırım uygulanmış olup, bu idari yaptırımın 210'u Bakanlık merkez 6.748'i Çevre, Şehircilik ve İklim Değişikliği İl Müdürlükleri tarafından uygulanmıştır.

Yine 2025 yılında 39'u Bakanlık merkez, 464'ü de Çevre, Şehircilik ve İklim Değişikliği İl Müdürlükleri tarafından olmak üzere toplam 503 faaliyet durdurma kararı verilmiştir.

2025 yılında Çevre, Şehircilik ve İklim Değişikliği Bakanlığı tarafından gerçekleştirilen çevre denetimleri sonucunda uygulanan idari yaptırımların sayısı ve uygulanan ceza miktarlarının konulara göre dağılımı aşağıda Çizelge 3, Grafik 1 ve 2'de verilmektedir.

Çizelge 3 – 2025 yılında Çevre, Şehircilik ve İklim Değişikliği Bakanlığı tarafından uygulanan ceza miktarları ve sayısı\*

Konu	Ceza Miktarı (TL)	Uygulanan İdari Yaptırım Sayısı
Hava*	479.760.712,94	1.504
Su*	683.904.229,00	682
Atık*	1.408.443.414,67	1.266
ÇED	630.126.330,10	826
Gürültü	177.419.082,00	752
Toprak	172.077.172,50	252
Egzoz	15.859.374,00	1.116
Diğer*	402.176.976,33	560
<b>TOPLAM</b>	<b>3.969.767.291,54</b>	<b>6.958</b>

\*Hava; Hava, Anız Yakma, Koku, Sera Gazı, PGD,

Su; Su, Gemi,

Atık; Atık, MOYDEN, Sıfır Atık/Poşet

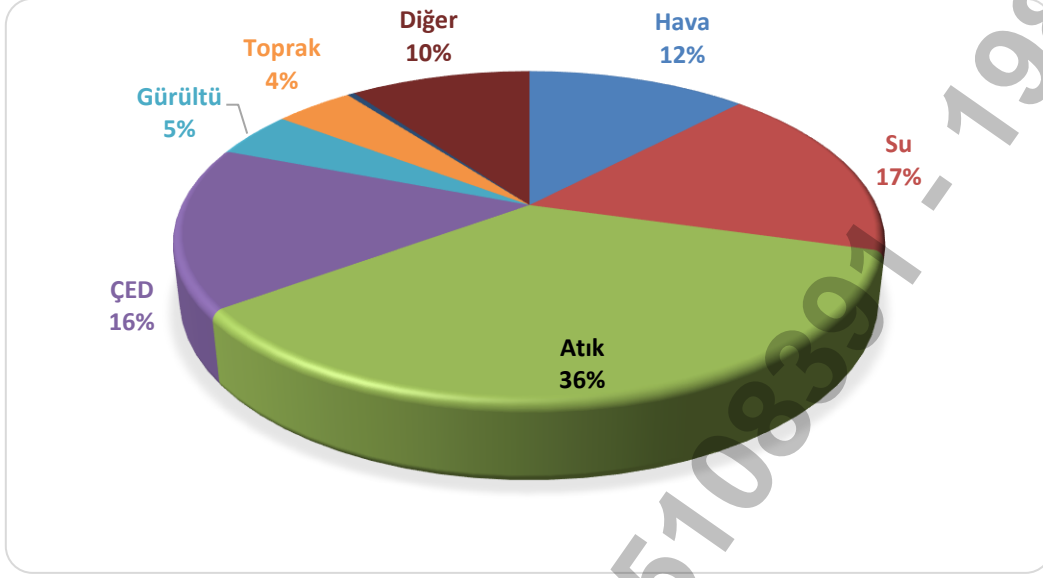
Diğer; Diğer, çevre mühendisi /yetkilendirilmiş kişi /Yönetimi, Kimyasallar, BEKRA, Kıyı Tesisi, cezalarını içermektedir

\*\*2025 yılı ceza verilerinde 12.01.2026 tarihi itibarı ile e-denetim sistemine kayıt edilen denetim tutanakları temel alınmıştır.

2025 yılında işletmelere uygulanan ceza miktarlarının dağılımı incelendiğinde, idari para ceza miktarı olarak en fazla % 36 ile atık konusunda, daha sonra % 17 ile su kirliliği konusunda gerçekleşmiştir (Grafik 1).

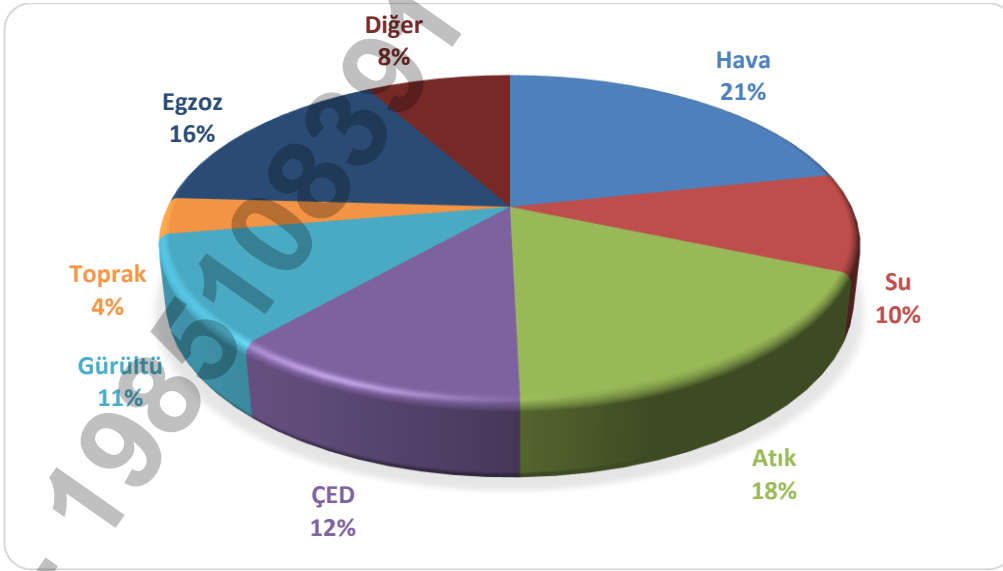


## ÇEVRE, ŞEHİRCİLİK VE İKLİM DEĞİŞİKLİĞİ BAKANLIĞI ÇEVRE DENETİMİ İSTATİSTİKLERİ: 2024 HABER BÜLTENİ



Grafik 1 – 2025 yılında Çevre, Şehircilik ve İklim Değişikliği Bakanlığı tarafından uygulanan idari yaptırım ceza miktarlarının konulara göre dağılımı (%)

2025 yılında en çok idari yaptırım hava konusunda (% 21), ikinci olarak da atık konusunda (% 18) uygulanmıştır (Grafik 2).

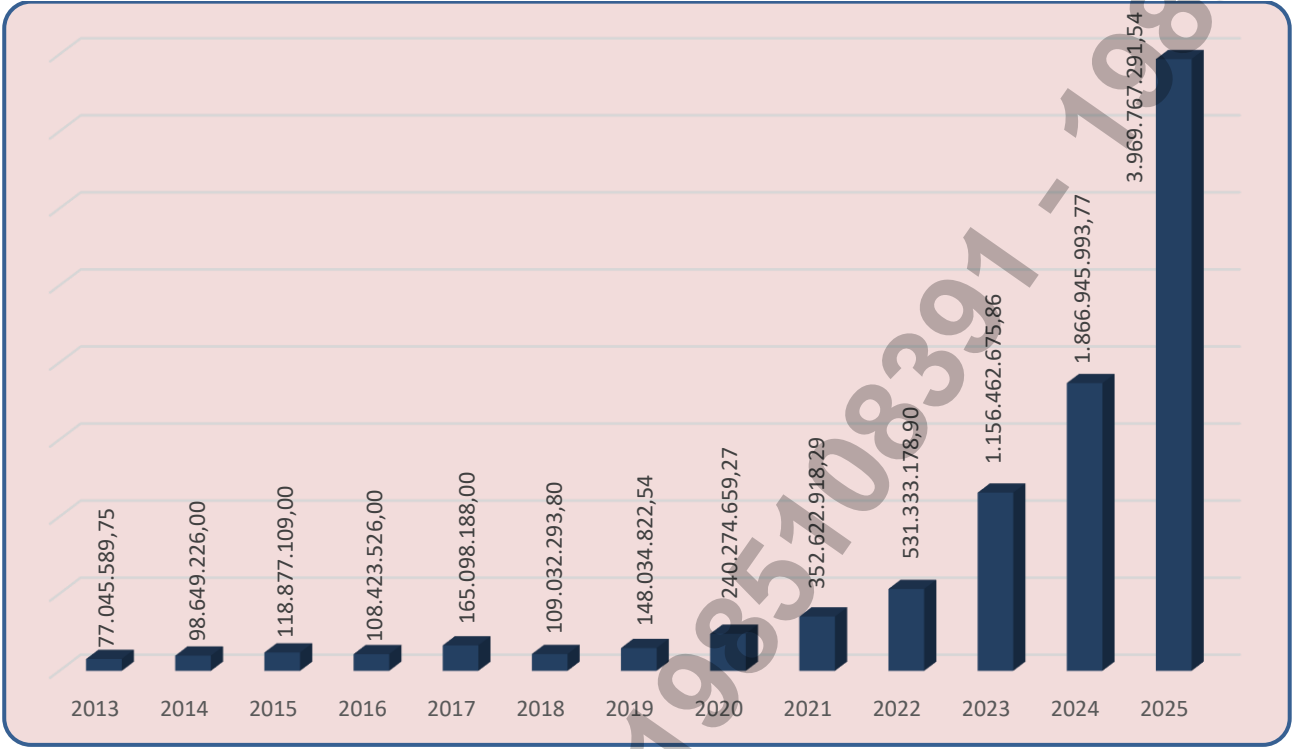


Grafik 2 – 2025 yılında Çevre, Şehircilik ve İklim Değişikliği Bakanlığı tarafından uygulanan idari yaptırım sayısının konulara göre dağılımı (%)

2013-2025 yılları arasında Çevre, Şehircilik ve İklim Değişikliği Bakanlığı merkez teşkilatı ve Çevre, Şehircilik ve İklim Değişikliği İl Müdürlükleri tarafından faaliyet ve işletmelere uygulanan idari yaptırım miktarları (TL) aşağıda Grafik 3'te verilmektedir.



## ÇEVRE, ŞEHİRCİLİK VE İKLİM DEĞİŞİKLİĞİ BAKANLIĞI ÇEVRE DENETİMİ İSTATİSTİKLERİ: 2024 HABER BÜLTENİ



Grafik 3 - Yıllara göre Çevre, Şehircilik ve İklim Değişikliği Bakanlığı tarafından Çevre Kanunu uyarınca uygulanan toplam ceza miktarı (TL)

### GEMİLERDEN KAYNAKLANAN KİRLİLİĞİN DENETİMİ VE YAPTIRIM UYGULAMASI

Gemilerden Kaynaklanan Kirliliğin Denetimi ve Yaptırım Uygulanması konusunda Bakanlıkça yetki devri yapılan kurumlar tarafından 2025 yılında uygulanan idari para cezalarına ilişkin bilgi aşağıda Çizelge 4’de yer almaktadır.

Çizelge 4 - Gemilerden kaynaklanan kirliliğin denetimi ve yaptırım uygulanması konusunda yetki devri yapılan kuruluşlar tarafından 2025 yılında uygulanan ceza miktarı

CEZAYI KESEN KURUM	2025 YILINDA UYGULANAN TOPLAM CEZA SAYISI	2025 YILINDA UYGULANAN TOPLAM CEZA MİKTARI (TL)
Türkiye Çevre Ajansı	88	862.502.113,40
Sahil Güvenlik Komutanlığı	234	103.733.421
Denizcilik Genel Müdürlüğü	38	237.622.416,62
Antalya Büyükşehir Belediyesi Başkanlığı	22	84.989.638,71
Mersin Büyükşehir Belediyesi Başkanlığı	13	99.709.871
TOPLAM	395	947.491.752,11

### EGZOZ DENETİMLERİ

2025 yılında Çevre, Şehircilik ve İklim Değişikliği İl Müdürlüklerinin, Jandarma Komutanlığı ve Emniyet Genel Müdürlüğü ile birlikte veya ayrı ayrı ya da Çevre, Şehircilik ve İklim Değişikliği İl Müdürlüğü’nün tek olarak



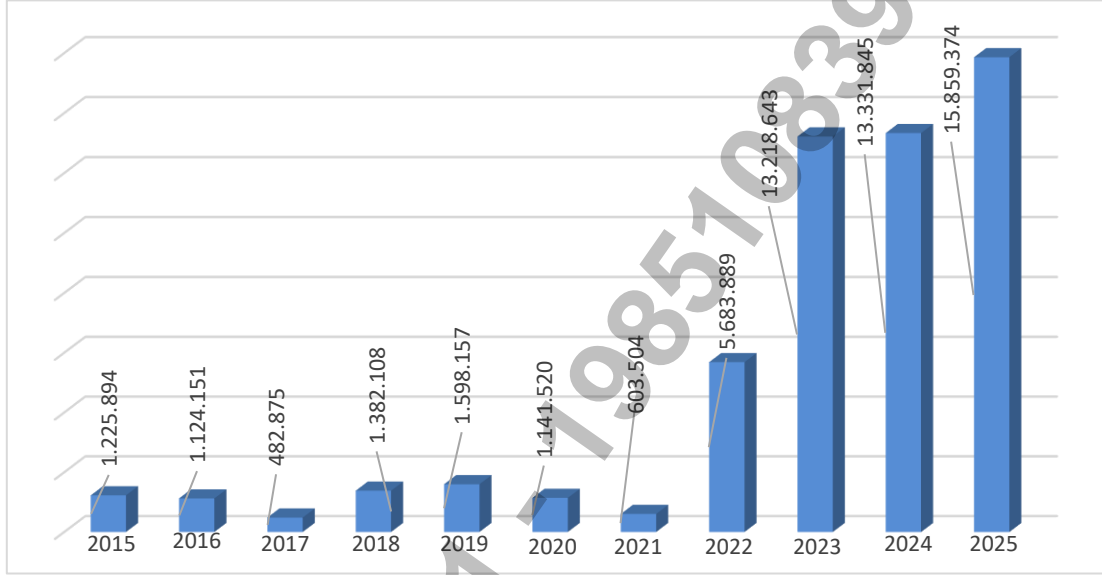
## ÇEVRE, ŞEHİRCİLİK VE İKLİM DEĞİŞİKLİĞİ BAKANLIĞI ÇEVRE DENETİMİ İSTATİSTİKLERİ: 2024 HABER BÜLTENİ

yaptığı egzoz denetimlerinde tespit edilen 1.116 uygunsuzluk sonucunda 15.859.374 TL idari yaptırım uygulanmıştır.

Çizelge 5 – 2025 yılı egzoz denetimi verileri

	Kesilen ceza sayısı (adet)	Ceza miktarları (TL)
2025	1.116	15.859.374

\*Egzoz ceza sayısı ve miktarları 12.01.2026 tarihi itibarı ile e-denetim sisteminden alınmıştır



Grafik 4 - Yıl bazında egzoz konusunda uygulanan idari para cezaları

### PIYASA GÖZETİMİ VE DENETİMLERİ

Çevre, Şehircilik ve İklim Değişikliği İl Müdürlükleri ve yetki devri yapılan kurum/kuruluşlar tarafından gerçekleştirilen katı yakıtlara ait piyasa gözetimi ve denetimi faaliyetleri sonucunda 2025 yılında 5.092.664 TL idari para cezası uygulanmıştır.

Çizelge 6 – Piyasa gözetimi ve denetimlerinin yıllara göre dağılımı

	2018	2019	2020	2021	2022	2023	2024	2025
PGD Sayısı (Adet)	19.233	13.967	11.943	19.475	16.881	15.974	10.396	8.163
Uygulanan Ceza Miktarı (TL)	134.788	309.776	212.686	1.182.742	2.722.678	1.837.540	3.898.438	5.092.664