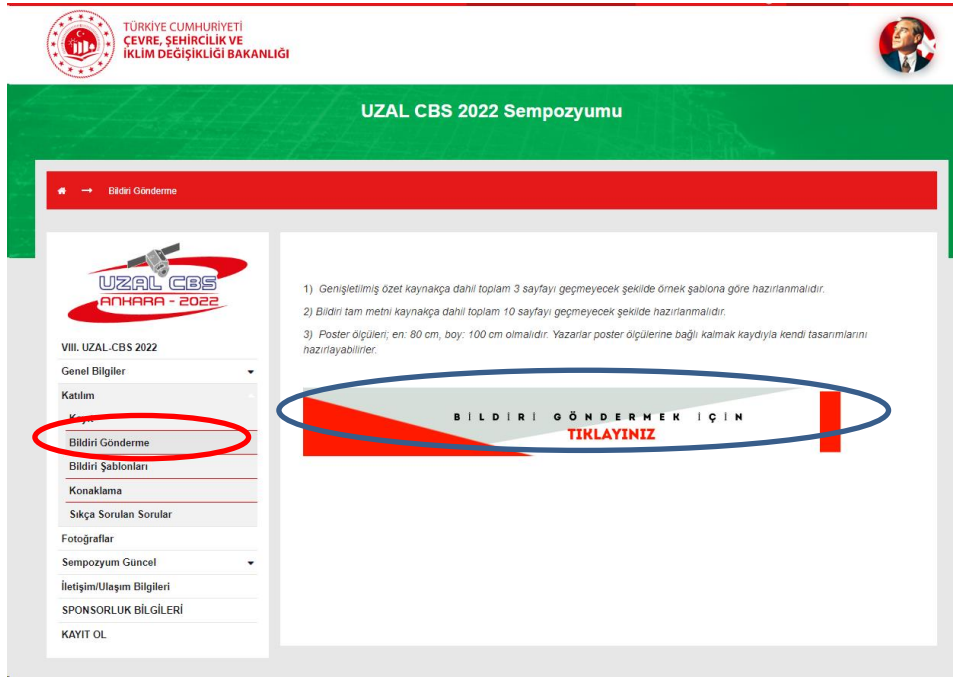



## KONGRE SİSTEMİ KAYIT VE BİLDİRİ YÜKLEME AŞAMALARI

### KONGRE SİSTEMİ/YENİ KAYIT

UZAL-CBS 2022 web sayfasında (<https://uzalcbs2022.csb.gov.tr/>) **Katılım** menüsünden **Bildiri Gönderme ve Kayıt** alt menüsü içerisinde yer alan bağlantıdan Kongre Sistemi'ne giriş yapılır.



The screenshot shows the website interface for the UZAL CBS 2022 Sempozyumu. The header includes the Turkish Republic of Turkey's Environmental, Urbanization and Climate Change Ministry logo and the event title. The main content area is titled 'UZAL CBS 2022 Sempozyumu' and features a navigation menu on the left. The 'Bildiri Gönderme' (Paper Submission) option is highlighted with a red circle. The main content area contains instructions for paper submission and a large button labeled 'BİLDİRİ GÖNDERMEK İÇİN TIKLAYINIZ' (Click here to submit your paper).



The screenshot shows the login page for the UZAL CBS 2022 Sempozyumu system. The page features a header with the event logo and title. Below the header, there are input fields for a username and password, a 'GİRİŞ' (Login) button, a 'Şifremi Unuttum' (Forgot my password) link, and a '+ YENİ KAYIT' (New Registration) button. The page is branded with the 'kongre sistemi' logo at the bottom.

Açılan sayfada Kongre Sistemi için kullanıcı bilgileriniz varsa bu bilgiler ile giriş yapılır. İlk defa giriş yapacakların YENİ KAYIT bağlantısına tıklayarak kaydolmaları gerekmektedir.

**kongre**

VIII. UZAL-CBS 2022 Sempozyumu - KAYIT FORMU

**Kişisel Bilgiler**

Unvan  Seciniz

Cinsiyet  Seciniz

Ad \*

Soyad \*

Fotoğraf

**İletişim Bilgileri**

Telefon

GSM \*

Ülke \*  Türkiye

İl \*  İl Seciniz

İlçe \*  İlçe Seciniz

Adres \*

**İşyeri Bilgileri****Güvenlik Kodu**

## BİLDİRİ ÖZETİ GÖNDERME:

Bilgilerin kaydedilmesi ile kongre sistemine katılımcı olarak kayıt yaptırılmış olunur. Kayıt sırasında verilen e-posta adresine gönderilen aktivasyon linkine tıklayarak hesap aktivasyonu yapılır. Bildiri özeti gönderme, gönderilmiş olan bildirin takibi gibi işlemler Kongre Sistemi'ne **GİRİŞ** yapılarak gerçekleştirilebilmektedir. Kongre Sistemi'ne tanımlanan e-posta adresi ve şifre ile **GİRİŞ** yapıldıktan sonra UZAL-CBS 2022 Sempozyumu seçilir. Açılan sayfada "**Bildiri Gönder**" menüsüne giriş yapılarak bildiri gönderilebilen ara yüz ekranına erişim sağlanır.

**kongre** VIII. UZAL-CBS 2022 Sempozyumu

**Yetkiler**

- Panel Ana Sayfa
- Mesajlar
- Bildiri Gönder**
- KAYIT İŞLEMLERİ
- Ödeme

**Ana Sayfa**

**Katılımcılar için Açıklayıcı Bilgiler**

Kongre Sistemi Katılımcı Paneline Hoşgeldiniz

Katılımcı Paneli ile etkinliğe online olarak bildirimlerinizi gönderebilir, gönderdiğiniz bildirimler ile ilgili süreçleri online olarak takip edebilirsiniz.

**Bildiri Gönder**

Bildiri Gönder menüsünden etkinliğe göndermiş olduğunuz bildirimlerinizin listesini ve son durumunu görebilir, bildiri detayları bölümünden ise bildirimiz ile ilgili değerlendirme sürecinde geçilen aşamaları inceleyebilirsiniz.

Yeni Bildiri Gönder bölümünü kullanarak da etkinlik için belirlenen standartlar çerçevesinde yeni bildirimlerinizi online olarak sisteme yükleyebilirsiniz.

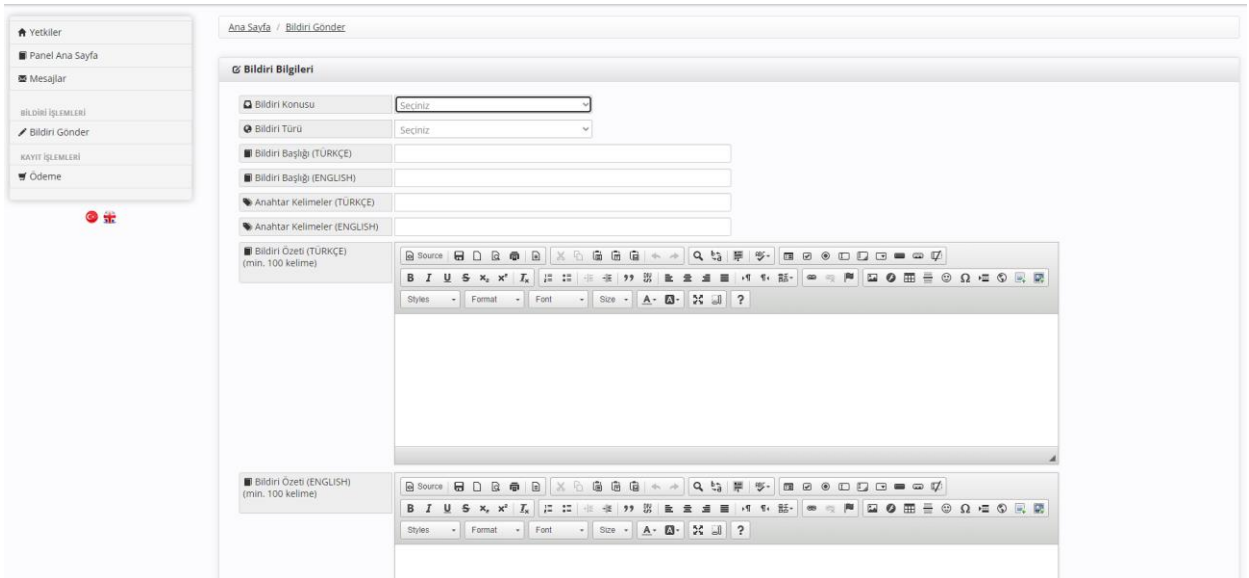
**BİLDİRİ GÖNDER** menüsüne giriş yapıldığında açılan ekranda **YENİ BİLDİRİ GÖNDER** işlemi seçilir

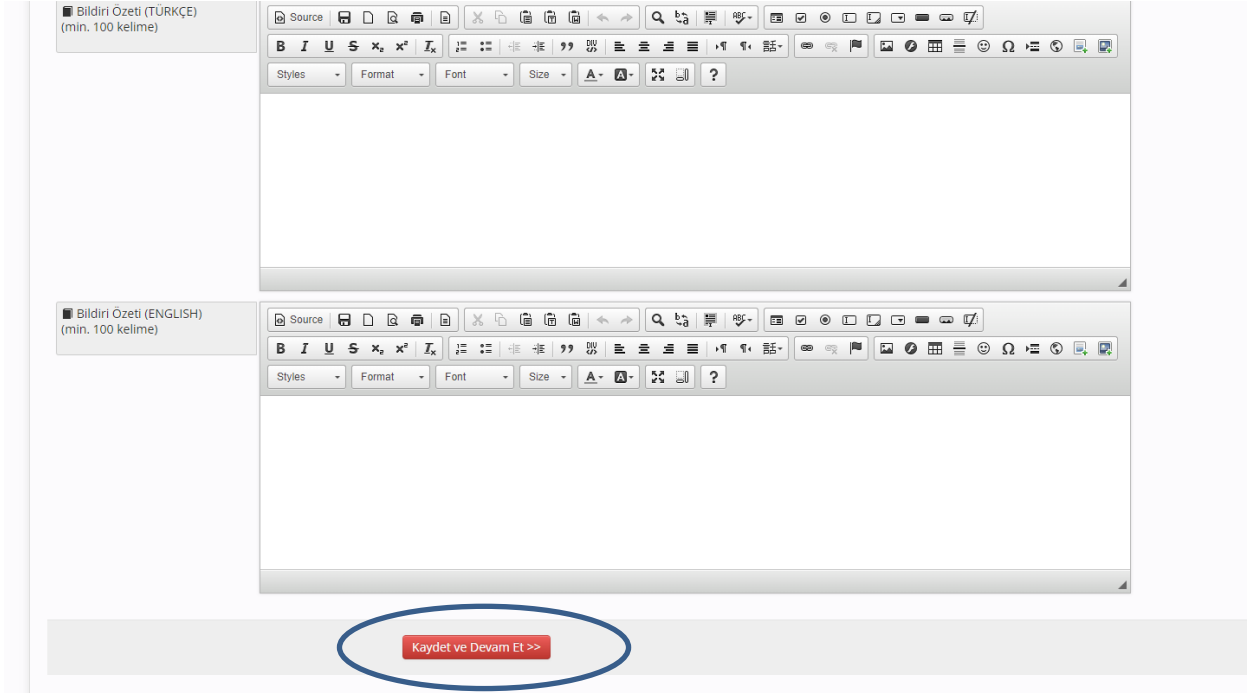


Açılan pencerede,

- ✓ Bildiri Konusu,
- ✓ Bildiri Türü (Sözlü yada Poster Sunum),
- ✓ Bildiri Başlığı
- ✓ Anahtar Kelimeler

girişleri yapılır ve bildiri özet metninin girişi sağlanır. **KAYDET VE DEVAM ET** işleminden sonra açılan ekranda yazar bilgilerinin girişi yapılarak bildiri yükleme işlemine devam edilir.





## YAZAR BİLGİLERİ

Bu menüde varsa diğer yazarların girişi yapılır. Her bir yazar için gerekli bilgiler **YAZAR EKLE** bağlantısından giriş yapılır. Yazar sıralaması tanımlanır. **KAYDET VE DEVAM ET** işleminden sonra ekranda **DOSYA YÜKLEME** işlemine geçilir

The image shows the 'Yazar Bilgileri' (Author Information) section of the web interface. It contains a table titled 'Eklenen Yazarlar' (Added Authors) and a form titled 'Yazar Ekleme' (Add Author).

Ad Soyad	e-posta	Kurum	Sorumlu	Sıra	İşlem
			✓	1	<a href="#">Ekle</a> <a href="#">Sil</a>

The 'Yazar Ekleme' form includes input fields for Ad (First Name), Soyad (Last Name), Kurum (Institution), e-posta (Email), Sorumlu (Responsible), and Sıra (Order). A '+ Yazar Ekle' button is located below the form. At the bottom of the page, there is a red button labeled 'Kaydet ve Devam Et >>'.

Yazar ekleme işleminden sonraki ekran Dosya Yükleme ekranıdır. Bu aşamada yüklenecek dosya, UZAL-CBS 2022 web sayfasındaki Bildiri Şablonları menüsünde verilen **Örnek Şablona** göre doldurulmuş, “doc” veya “docx” dosyası olmalıdır.

**Bildiri Bilgileri**

Bildiri Konusu Akıllı Şehirler

Bildiri Türü Sözlü Sunum

Bildiri Başlığı (TÜRKÇE) UZAL-CBS 2022 BİLDİRİ BAŞLIĞI

Bildiri Başlığı (ENGLISH) UZAL-CBS 2022 BİLDİRİ BAŞLIĞI

Anahtar Kelimeler (TÜRKÇE) anahtar kelimeler

Anahtar Kelimeler (ENGLISH) keywords

Yazarlar

**Dosya Yükleme**

Dosya Türü ÖZET

Dosya Adı ÖZET

Dosya

Yükle

KAYDET & ÖNİZLEME

**KAYDET & ÖNİZLEME** işlemini yaptıktan sonra aşağıdaki ekranı görüntülenir.

Dosyalar

Bildiri Durumu Yazar Onayı Bekleniyor

ONAYLA & GÖNDER SİL VAZGEÇ

Bildiri Durumu

Tarih Durum / Karar

**ONAYLA** ve **GÖNDER** dedikten sonra göndermiş olduğunuz bildirimleri “Bildirimlerim” ekranında listeler, işlem menüsü altında düzenleme, silme ve görüntüleme işlemlerini gerçekleştirebilirsiniz.

Bildiri durumunu görüntüle  menüsünden takip edebilirsiniz

**Bildirimlerim**

Gönderilen Bildiriler

No	Konu	Bildiri Türü	Bildiri Başlığı	Gönderim Tarihi	Durum	İşlem
12768	Akıllı Şehirler	Sözlü Sunum	UZAL-CBS 2022 BİLDİRİ BAŞLIĞI UZAL-CBS 2022 BİLDİRİ BAŞLIĞI	10.08.2022 15:01:10	Gönderildi	  

YENİ BİLDİRİ GÖNDER