



**T.C. ÇEVRE VE
ŞEHİRCİLİK BAKANLIĞI**

*Ücretlendirmeye Tabi Olan Plastik
Poşetlerin Beyanlarının Verilmesi*

Ocak 2019

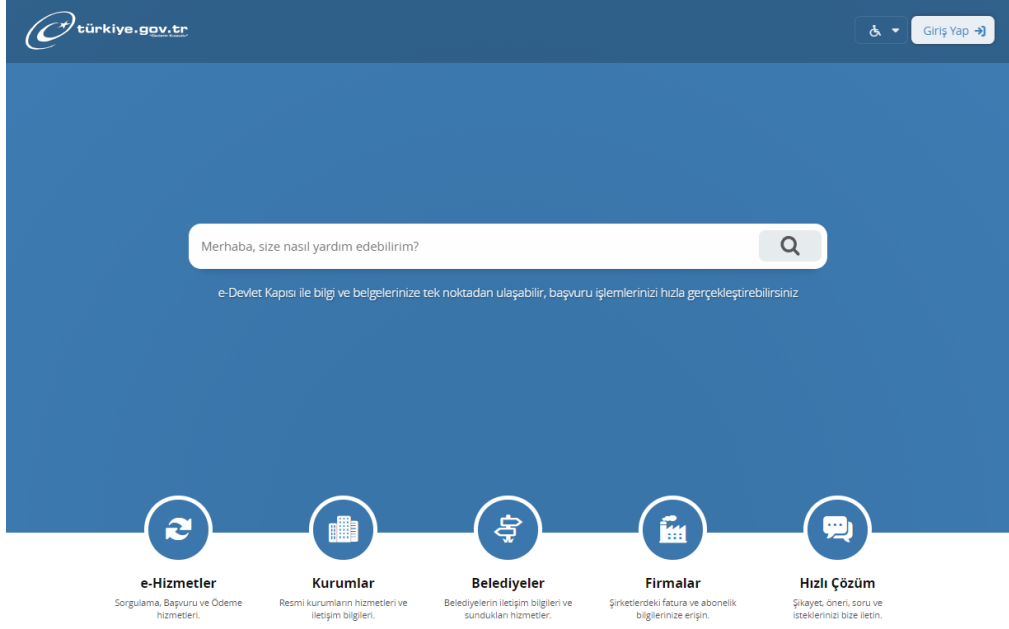
Plastik Poşetlerin Ücretlendirilmesinde e-Devlet Üzerinden Yapılacak Beyanlar için Gerekli Bilgiler ve İzlenecek Yol

- 1) e-Devlet şifresi.
- 2) Beyan yapacak kişi bilgisi
- 3) Beyan tüzel kişi adına yapılıyorsa, satış noktasının Vergi Kimlik Numarası
- 4) Beyan dönemi
- 5) Cep Telefonu numarası
- 6) E-posta adresi
- 7) Satış noktasının adres bilgisi
- 8) Satışı gerçekleştirilen plastik poşetlerin temin yeri bilgisi
- 9) Satış noktasının satmak üzere aldığı poşetlerin birim maliyeti (KDV Hariç)
- 10) Satış noktasının beyan dönemi içerisinde sattığı toplam poşet adedi
- 11) Satış noktasının beyan dönemi içerisinde sattığı poşetlerin satış bedeli (KDV Hariç)
- 12) Tahakkuk İşlemleri


E-DEVLET ÜZERİNDEN VERİLECEK BEYANDA İSTENEN BİLGİLER

1) e-Devlet şifresi (e-Devlet şifresi PTT 'den temin edilir.)

e-Devlet sistemine www.turkiye.gov.tr adresinden ulaşılır.

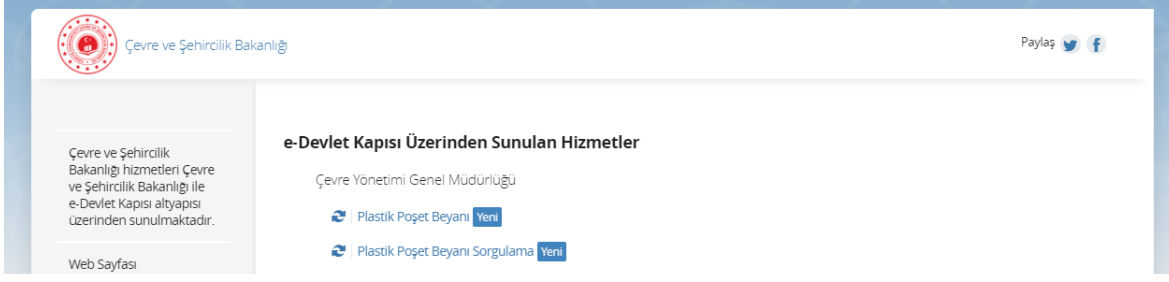


Gelen sayfanın sağ en üstünde yer alan “Giriş Yap” alanına tıklayarak giriş ekranına ulaşabilirsiniz.



TC Kimlik numaranız ve e-Devlet şifreniz ile giriş yapabileceğiniz gibi, e-İmza, Mobil İmza ya da İnternet Bankacılığı aracılığıyla da sisteme girişinizi gerçekleştirebilirsiniz. e-Devlet şifreniz yoksa, şifrenizi en yakın PTT Şubesinde temin edebilirsiniz.

Giriş yaptıktan sonra Çevre ve Şehircilik Bakanlığı hizmetleri arasında yer alan **Plastik Poşet Beyanı** seçerek beyanname vermeye yönelik hizmete erişebilirsiniz.



2) Beyan yapacak kişi bilgisi

İlk aşamada beyanname vermeye yetkili olduğunuz gerçek veya tüzel kişiyi seçiniz. Şahsınız adına beyanname verecekseniz, Gerçek Kişi seçerek işlem yapınız.

Tüzel kişi adına beyanname verecekseniz ve söz konusu tüzel kişi adına beyanname vermeye yetkili iseniz, Tüzel Kişi seçerek beyanname veriniz.

*Beyan Tipi

Tüzel Kişi

Gerçek Kişi

Devam Et >

3) Beyan tüzel kişi adına yapılıyorsa, satış noktasının Vergi Kimlik Numarası

Beyanname tüzel kişi adına veriliyorsa, aşağıda açılan kutuya beyanname vermeye yetkili olduğunuz satış noktasının Vergi Kimlik Numarasını giriniz ve "Devam Et" yazısına tıklayınız.

Eğer kendi adınıza beyanname vermek için Gerçek Kişi seçtiyseniz, sizden Vergi Kimlik Numarası talep edilmez. "Devam Et" yazısına tıklayarak ilerleyiniz.

*Beyan Tipi

Tüzel Kişi

Gerçek Kişi

*Vergi Kimlik Numarası

Beyan yapmak istediğiniz işletmeye ait Vergi Kimlik Numarasını giriniz.

Devam Et >

4) Beyan dönemi

Plastik poşetlerin satışını gerçekleştirmiş olduğunuz Ay ve Yıla göre açılabilir menüden beyan yapmak istediğiniz dönemi seçiniz.

*Beyan Yapılacak Dönem

Ocak 2019 (Aktif Dönem) ▼

5) Cep Telefonu numarası

Beyan yapan kişinin cep telefonu numarasını giriniz. Bu cep telefonu numarası tarafınıza tahakkuk oluştuğu zaman tahakkuk numarası ve son ödeme tarihi bilgisinin gönderilmesi için kullanılacaktır.

Cep Telefonu

6) E-posta adresi

Geçerli bir e-posta adresi giriniz. Zorunlu bir alan olmayıp girilmesi halinde ödemelere ilişkin bildirim gönderilmesi sağlanacaktır.

E-Posta Adresi

7) Satış noktasının adres bilgisi

Öncelikle plastik poşet satışının yapıldığı ili seçiniz. İl seçimini tamamladıktan sonra alt alanda yer alan kutuya plastik poşet satışının gerçekleştirildiği adresi giriniz. Alanları doldurduktan sonra “Devam Et” yazısına tıklayınız.

*Faaliyetin Yapıldığı İl

Seçiniz ▼

*Faaliyetin Yapıldığı Adres (Poşetin Satıldığı Adres)

Devam Et >

8) Satışı gerçekleştirilen plastik poşetlerin temin yeri bilgisi

Bir sonraki sayfada satış noktası tarafından satışı gerçekleştirilen plastik poşetlerin nereden temin edildiğine dair bilgileri giriniz.

İlk olarak plastik poşetlerin temin edildiği bölgeyi seçiniz.

Plastik poşetler yurt içindeki bir üreticiden temin ediliyorsa “Yurt İçi” , yurt dışından ithalat yoluyla geliyorsa “Yurt Dışı” seçeneğini işaretleyiniz.

*Poşetin Alındığı Bölge

Yurtiçi Yurtdışı

Poşetler yurt içinden alındıysa, poşetin alındığı yerin “Vergi Kimlik Numarasını”, alındığı yerin “İlini” ve Temin Edildiği Firmanın Unvanını” ilgili alanlara giriniz.

*Poşetin Alındığı Bölge

Yurtiçi Yurtdışı

*Vergi Kimlik Numarası

1111111111

Poşeti temin ettiğiniz işletmenin Vergi Kimlik Numarasını giriniz.

*Poşetin Alındığı Yer

ANKARA

*Poşetin Temin Edildiği Firma Unvanı

Deneme Poşet satıcısı

Poşetler yurt dışından alındıysa, poşetin alındığı “Ülkeyi” seçiniz ve plastik poşetlerin “Temin Edildiği Firmanın Unvanını” giriniz. Yurt dışından alınan poşetlerde sizden Vergi Kimlik Numarası talep edilmez.

*Poşetin Alındığı Bölge

Yurtiçi Yurtdışı

*Poşetin Temin Edildiği Ülke

ABD

*Poşetin Temin Edildiği Firma Unvanı

Örnek Yer

9) Satış noktasının satmak üzere aldığı poşetlerin birim maliyeti (KDV Hariç)

Satış noktası tarafından alınan poşetlerin birim maliyetini (KDV hariç) ilgili alana giriniz. Poşetin toplu alış bedeli üzerinden, bir adet plastik poşetin alış bedeli satış noktası tarafından hesaplanır ve ilgili alana girilir.

İlgili alandaki ilk kutu Lira, ikinci kutu Kuruş içindir. Bir adet plastik poşetin alış bedeli (KDV Hariç) 9 kuruş olması halinde, ilk kutuya "0" ikinci kutuya ise "09" yazılması gerekmektedir.

*Bir Adet Poşetin Alış Fiyatı (KDV Hariç) (TL)

Bu alana Türk Lirası girebilirsiniz.

10) Satış noktasının beyan dönemi içerisinde sattığı toplam poşet adedi

Beyan yapılan dönem içerisinde satışı gerçekleştirilen poşet adedini giriniz.

*Dönem İçinde Satılan Poşet Adedi

11) Satış noktasının beyan dönemi içerisinde sattığı poşetlerin satış bedeli (KDV Hariç)

Satış noktası tarafından satışı yapılan plastik poşetin satış ücretini (KDV hariç) ilgili alana giriniz.

İlgili alandaki ilk kutu Lira, ikinci kutu Kuruş içindir. Bir adet plastik poşetin satış bedeli (KDV Hariç) 25 kuruş olması halinde, ilk kutuya "0" ikinci kutuya ise "25" yazılması gerekmektedir.

*Bir Adet Poşetin Satış Fiyatı (KDV Hariç) (TL)

Bu alana Türk Lirası girebilirsiniz.

İlgili alanları doldurduktan sonra "Ekle" yazısına tıklayınız.

Beyan dönemi içerisinde satılan plastik poşetlerin;

- Temin yeri farklı olan,
- Alış fiyatı farklı olan,
- Satış fiyatı farklı olan

plastik poşetlerin bulunması halinde, her bir kaydı ayrı ayrı ekleyiniz.

Lütfen bu aşamada girdiğiniz tüm bilgileri kontrol ediniz.

Poşet Bilgileri						
Poşetin Alındığı Bölge	Poşetin Temin Edildiği Yer	Satın Alınan Yer	Bir Adet Poşetin Alış Fiyatı (KDV Hariç) (TL)	Dönem İçinde Satılan Poşet Adedi	Bir Adet Poşetin Satış Fiyatı (KDV Hariç) (TL)	İşlem
Yurt İçi	ÇANKIRI	1111111111	0,09	1000	0,25	Sil
Yurt Dışı	Almanya	-	0,09	1000	0,25	Sil

Toplam Tutar Hesapla >

Tüm plastik poşetlere ilişkin bilgilerinizi ekledikten sonra “Toplam Tutarı Hesapla” yazısına tıklayınız.

Sistem tarafından Çevre Kanunu ve Plastik Poşetlerin Ücretlendirilmesine İlişkin Usul ve Esaslar gereği ödemeniz gereken “Geri Kazanım Katılım Payı” ve “Gelirler” ayrı ayrı hesaplanarak poşet adedinize göre ilgili beyan dönemi için Bakanlık Merkez Saymanlık Müdürlüğü hesabına yatırmanız gereken toplam tutar hesaplanır.

Tutar Bilgisi	
Geri Kazanım Katılım Payı (TL)	300.00
Gelir (TL)	20.00
Tahakkuk Edilecek Tutar (TL)	320.00

Yukarıda tarafımda verilen beyannamedeki bilgilerin doğruluğunu ve bu bilgilerin yanlışlığının tespit edilmesi halinde ilgili mevzuat gereği gerçeğe aykırı belge düzenleyenlere verilecek cezaların bilgim dahilinde olduğunu kabul eder ve tahakkuk edilen tutarı onaylıyorum.

Beyan Et >

Lütfen bu aşamada girdiğiniz bilgileri kontrol ediniz.

Girilen bilgilerin doğruluğunu kabul ettiğimize dair taahhütname metnini onayladıktan sonra sisteme bilgileriniz kaydedilmiş ve beyan verilmiş olacaktır.



İşleminiz başarıyla tamamlanmıştır. Tahakkukunuz hemen oluşmayacak olup ayın 16'sı itibarıyla oluşturulacaktır. Ayın 1'i ile 15'i arasında beyanınızı iptal edebilirsiniz. Tahakkuk Numarasını Plastik Poşet Beyanı Sorgulama hizmetini kullanarak takip edebilirsiniz.

12) Tahakkuk İşlemleri

"Beyan Yapılacak Dönem" alanı içinde bulunduğumuz aktif dönem olarak seçili gösterilmektedir.

Aktif dönem beyannamesinde tahakkuk edilecek tutarı onaylayıp "Beyan Et" düğmesine bastığınızda işleminiz tamamlanacaktır. Tahakkukunuz hemen oluşmayacak olup ayın 16'sı itibariyle oluşturulacaktır. Ayın 1'i ile 15'i arasında beyanınızı değiştirebilir veya iptal edebilirsiniz.

Eğer hata veya eksiklik olduğunu düşünüyorsanız geçmiş dönemler için de beyanda bulunabilirsiniz. Ancak geçmiş dönem için yapılacak beyanda 2872 sayılı Çevre Kanunu Ek Madde 11'inde tanımlandığı üzere ceza bedeli ödemeniz gerekmektedir. Geçmiş dönem beyanında tahakkuk edilecek tutarı onaylayıp "Beyan Et" düğmesine bastığınızda işleminiz tamamlanacaktır ve tahakkuk numarası oluşturulacaktır. İşleminiz tamamladıktan sonra beyanınızda değişiklik yapamazsınız.

Vermiş olduğunuz beyan doğrultusunda oluşan Tahakkuk Numarasını "Plastik Poşet Beyanı Sorgulama" hizmetini kullanarak takip edebilirsiniz.

Ödemelerinizi;

- Halkbank Şubelerine,
- Vakıfbank Şubelerine,
- Vakıf Katılım Bankası Şubelerine,
- Ziraat Bankası Şubelerine,
- Ziraat Katılım Bankası Şubelerine,
- PTT Şubelerine,
- Hazine ve Maliye Bakanlığı'nın İl Defterdarlık Muhasebe Müdürlüklerine veya İlçe Mal Müdürlüklerine,

"Geri Kazanım Katılım Payı" ödemesi olarak gerçekleştirebilirsiniz.

Plastik poşetlerin ücretlendirilmesine ilişkin uygulamaya yönelik Sıkça Sorulan Sorulara <https://sss.csb.gov.tr/anasayfa?uygulamaid=109> adresinden erişebilirsiniz.