





Çevre İzin ve Lisans Başvuru Şekli

Ek-1 listesinde yer alan işletmeler için; başvurular çevre danışmanlık firmaları veya tesis bünyesinde yer alan çevre yönetim birimi tarafından elektronik ortamda "<https://ecbs.cevre.gov.tr>" adresi üzerinden "E-Devlet İle Giriş" ile Bakanlığımıza yapılır. Ek-2 listesinde yer alan işletmeler için; başvurular çevre danışmanlık firmaları veya tesis bünyesinde yer alan çevre yönetim birimi/çevre görevlisi tarafından elektronik ortamda "<https://ecbs.cevre.gov.tr>" adresi üzerinden "E-Devlet İle Giriş" ile Müdürlüğümüze yapılır.

← → ↻ 🏠 ecbs.cevre.gov.tr/KullaniciIslemleri/Giris

DUYURULAR

-  **EÇBS Güncelleme (Hata Düzeltmeleri Ve İyileştirmeler)** 20.8.2019
EÇBS hata düzeltmeleri ve iyileştirmeler - Başvurular sekmesi - Tesislere birden fazla nace/faaliyet kodu ekleme - Kişili kullanıcı - Tesis devir alma başvurusu - Ek belgeler ekleme
-  **EÇBS Uygulamalarının(Atık Yönetimi, E-İzin Vb.) İletişim Bilgileri** 4.10.2019
EÇBS Uygulamalarının(Atık Yönetimi, e-İzin vb.) İletişim Bilgileri
-  **Hesap Tipi (Tüzel Kişi, Belediye, Kurum Vb.) Değişikliği** 21.5.2019
Hesaplar (Firma/Kurum) için "Hesap Tipi" (Tüzel Kişi, Belediye, Kurum vb.) değişikliği yapılabilmektedir.
-  **Uygulamalara Giriş** 12.11.2019
EÇBS'ye entegre çalışan uygulamalara(Atık Yönetimi, e-İzin vb.) yeni giriş yöntemi yayınlanmıştır. Yardım dokümanına buradan erişilebilir.

ENTEĞRE ÇEVRE BİLGİ SİSTEMİ

VATANDAŞ GİRİŞİ BAKANLIK GİRİŞİ

e-Devlet ile Giriş ➔

Alo 181 çağrı merkezi üzerinden EÇBS için telefon desteği alabilirsiniz.