



T.C. ÇEVRE, ŞEHİRCİLİK VE İKLİM DEĞİŞİKLİĞİ BAKANLIĞI

İKLİM DEĞİŞİKLİĞİ BAŞKANLIĞI

F-GAZ FAALİYET RAPORLARI VERİ TABANI
(FARAVET) KULLANIM KILAVUZU

KONTROL BELGESİ

İÇİNDEKİLER

1. TANIMLAR	3
2. FARAVET HAKKINDA	4
3. UYGULAMADA KULLANILAN BUTON VE İŞLEVLER	5
4. KONTROL BELGESİ	8
4.1 Mevcut Başvurular.....	9
4.2 Yeni Kontrol Belgesi Başvurusu	9
4.3 Başvuru Bilgileri.....	10
4.4 Başvuru Dokümanları.....	10
4.5 Eşya Listesi.....	11
4.6 Başvurunun Tamamlanması	11
4.7 Başvurunun Onaya Gönderilmesi	14
4.8 Onaylanmış Kontrol Belgesinin İndirilmesi	16
4.9 Kontrol Belgesinin Kapatılması	16
5. Ekler	18

1. TANIMLAR

Bakanlık: Çevre, Şehircilik ve İklim Değişikliği Bakanlığını,

Başkanlık: İklim Değişikliği Başkanlığını,

İthalatçı: Florlu sera gazları veya diğer florlu maddeleri ürün, ekipman veya kap içinde ithal etmek isteyen gerçek veya tüzel kişiyi,

İhracatçı: Florlu sera gazlarının veya diğer florlu maddeleri ürün, ekipman veya kap içerisinde Türkiye Gümrük Bölgesi dışına veya serbest bölgelere çıkaran gerçek veya tüzel kişiyi,

Geri dönüşüm: Geri kazanılan florlu sera gazlarının veya diğer florlu maddelerin filtre etme ya da susuzlaştırma gibi temel temizlik işlemlerini takiben tekrar kullanımını,

Geri kazanım: Bakım veya servis sırasında veya ürün ya da ekipmanın bertaraf edilmesinden önce ürün, kap veya ekipmandan florlu sera gazlarının veya diğer florlu maddelerin toplanması ve depolanmasını,

İmha (Bertaraf): Florlu sera gazının tümünü veya büyük bir kısmını florlu sera gazı olmayan bir veya daha fazla stabil maddeye kalıcı olarak dönüştürme veya ayrıştırma sürecini,

İslah: Geri kazanılan florlu sera gazlarının veya diğer florlu maddelerin kullanım amacı göz önünde bulundurularak, saf madde performans standardına geri döndürülmesi için işlenmesini ve işlevsellik niteliğinin yükseltilmesini,

Ürün ve/veya ekipman: Florlu sera gazı içeren veya çalışması bu gazlara dayanan sabit cihazları veya uygulamaları,

Piyasaya arz: Florlu sera gazlarını veya florlu sera gazlarını içeren veya çalışması bu gazlara dayanan ürün veya ekipmanı ücretli veya ücretsiz olarak üçüncü şahıslara tedarik etmeyi veya erişilebilir kılmayı ve ülkede serbest dolaşıma sunmayı,

Kullanıcı: Florlu sera gazları veya diğer florlu maddeleri, ürünlerin veya ekipmanların üretimi, bakımı, tekrar dolun dahil servisinde ve diğer tüm proseslerde kullanan gerçek ya da tüzel kişiyi,

Kullanım: Florlu sera gazlarının veya diğer florlu maddelerin, ürünlerin veya ekipmanların üretimi, bakımı, tekrar dolun dahil servisinde ve diğer tüm proseslerde kullanımını,

ifade eder.

2. FARAVET HAKKINDA

Faaliyet Raporları Veri Tabanı (FARAVET), Florlu sera gazları veya dięer florlu maddeleri ürün veya ekipman içerisinde veya dökme eşya olarak **ithal eden, ihraç eden** ya da bu gazları veya maddeleri **kullanan, geri kazanan, geri dönüştüren, ıslah veya imha eden işletmeler** tarafından sunulan yıllık raporları, kota tahsisi ve sevkiyat lisans (Hidroflorokarbon kontrol belgesi) modülünü içeren elektronik veri tabanıdır. 29 Haziran 2022 tarih ve 31881 sayılı Resmi Gazete’ de yayımlanan “Florlu Sera Gazlarına İlişkin Yönetmelik” gereęi hazırlanmıştır.

Florlu sera gazlarının ithalatını, ihracatını, piyasaya arzını, ekipman ve ürün (köpük üretimi vb.) üretiminde kullanımını, geri kazanım, geri dönüşüm, ıslah ve imhasını yapan firmaların FARAVET’e kayıt olma ve gerekli iş ve işlemleri yapma zorunluluęu bulunmaktadır.

Uygulama ile meri mevzuat gereęi florlu sera gazlarının florlu sera gazı azaltım ve kontrol süreci kapsamında kota başvurusunda bulunulması, kota tahsis ve takibi, alım satımların stok sistemi üzerinden yapılması, tahsis edilen kota dahilinde ithalat için kontrol belgesi düzenlenmesi, ihracat için kontrol belgesi düzenlenmesi, yıllık olarak raporlama yapılması iş ve işlemleri yapılabilmektedir.

NOT:


1- Florlu sera gazı içeren ekipmanı bulunan Ekipman Operatörleri (ekipmanın faydalanıcısı) ve ekipmanlara bakım yapan Teknik Servis firmalarının **EKOMVET** uygulamasını kullanmaları gerekmektedir.

2- Kota tahsisi ve takibi kapsamında kota başvuruları dökme olarak hidroflorokarbon ithalatı yapan firmalar için 2023 yılından itibaren başlayacaktır. İçerisinde hidroflorokarbon bulunan ön şarjlı soęutma, iklimlendirme ve ısı pompası ithalatçıları için kota başvuruları 2024 yılından itibaren başlayacaktır.

3- Kota başvuruları, dökme olarak ya da belirtilen ön şarjlı ekipman içerisinde hidroflorokarbon ithalat yapmak isteyen firmalar tarafından FARAVET uygulaması üzerinden yapılacaktır.

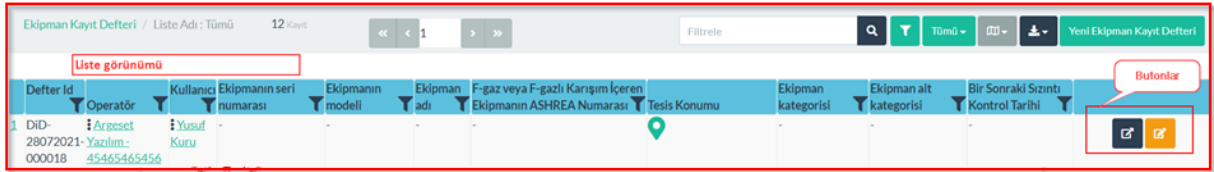
3. UYGULAMADA KULLANILAN BUTON VE İŞLEVLER

1. Sayfalarda Ana Panel



- (1) Objeye Adı
- (2) Filtre Adı (Tanımlanmış ve seçilmiş kriterlere göre listeleme yapar)
- (3) Kayıt Sayısı
- (4) Sayfa Sayısı
- (5) Arama yapılabilen Alan ve Buton (Aranacak bilgi yazılır)
- (6) Filtre Seçim Butonu (Kayıta tanımlı birden fazla Filtre var ise seçilerek listeleme yapılabilir)
- (7) Objede Yeni Kayıt Açma Butonu

2. Sayfalarda Liste Görünümü




İlgili objelerin tümünde listeleme yapılan kayıtlarda aşağıdaki buton/butonlar yetki durumuna göre görüntülenir ve işlev yapar.



- (1) DETAY Butonu: Kaydın Detay sayfası görüntülenir.
- (2) SİL Butonu: Yetki kontrolü yapılır ve kaydı Siler.
- (3) AKTİF Butonu: İlgili kaydın Aktif/Pasif Durumunu kontrol eder.
- (4) GÜNCELLE Butonu: İlgili Kaydı Yetki kontrolü yapılır ve güncellemeye açar


3. Detay Sayfası

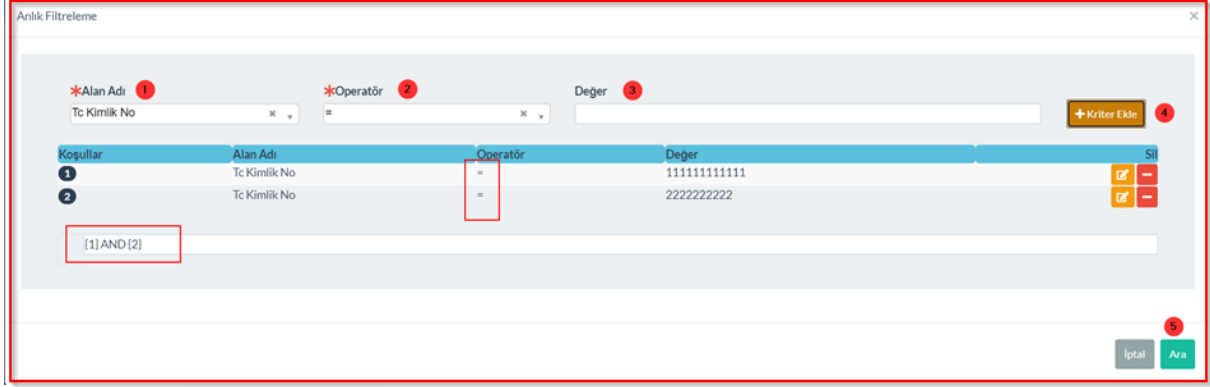


- (1) Objeye adı
- (2) Görüntülenen Objeye adı
- (3) Form İndirme Butonu (Tanımlı Form var ise)
- (4) Sil Butonu Yetki kontrolü ile işlem yapılabilir.
- (5) Güncelle Butonu Yetki kontrolü ile işlem yapılabilir.
- (6) “Geçmiş Butonu” ilgili kayıta yapılan geçmiş işlemler listelenir. Yetki kontrolü ile işlem yapılabilir.

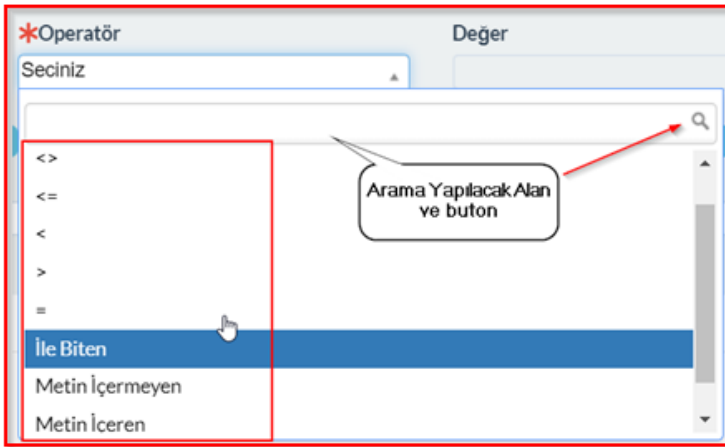
Listelenen kayıtlarda “Filtreleme” yapılabilir.



Listede bulunan her bir sütun üzerindeki “Huni”  vasıtası ile o sütunda filtreleme yapılabilir. Huni tıklandığında açılan pencere üzerinde değerler girilerek filtreleme yapılabilir.



- (1) Tıklanan Sütun Adı
- (2) Operatör; filtrelemede kullanılacak operatör seçilir
“İçeren” - “İçermeyen” - “>” (Büyük) - “<” - “=” - “>=” (Büyük Eşit) - “<=” vb. seçilir.



- (3) Değer; aranacak değer/değerler seçilir veya izin veriliyor ise yazılır
- (4) Kriter Ekle; buton ile yapılan tanımlama eklenir tekrar yeni kriterler eklenebilir.
- (5) Ara; Buton ile işlem yapılan listede arama yapılır.

Birden fazla kriter tanımlandı ise altta bu kriterler (1) – (2) olarak belirtilir aralarına “AND” – “OR” seçimi vardır istendiğinde seçim değiştirilebilir.

Listelenen kayıtların “İndir” butonu ile farklı formatlarda kaydedilebilmektedir.

Defter Id	Operator	Kullanıcı	Ekipmanın seri numarası	Ekipmanın modeli	Ekipman adı	F-gaz veya F-gazlı Karışım İçeren Ekipmanın ASHREA Numarası	Tesis Konumu	Ekipman kategorisi	Ekipman kontrol tarihi
1	DiD-28072021-000018	Argeset Yazılım Yusuf Kuru	45465465456						
2	DiD-14072021-000017	Argeset Yazılım Yusuf Kuru	asdasd	dsadas	TESTsadas Test123dsadas			Deneme Kategoriasd	202

4. Güncelleme sayfası

Detay sayfasında bulunan alanların yetki kontrolüne uygun olarak güncellemeye açıldığı sayfadır.

Genel Bilgiler		Detay Bilgiler	
Operator Id OPID-06052021-00010	Firma Türü + Tüzel Kişi	Firma Tipi + * Dağıtıcı	E-Posta Adresi cemal.cakir@vestel.com.tr
Ad	Tc Kimlik No	Vergi Numarası	Telefon Numarası +90 236 233 0131
			Web Adresi
			Operator Hesap Yöneticisi + Cemal ÇAKIR
			İrtibat Kişisi Bilgileri + Cemal ÇAKIR

“Görüntüle” Butonu ile Detay sayfasına geçiş sağlanır.

Önemli NOT : Uygulamada * ile belirtilen alanlar zorunlu alanlardır. Bu alanlara Veri Girişi yapılmadan sistem işlem yapılmasına izin vermez.

4. KONTROL BELGESİ

29 Haziran 2022 tarihli ve 31881 sayılı Resmî Gazete’de yayımlanarak yürürlüğe giren Florlu Sera Gazlarına İlişkin Yönetmeliğin 11. maddesinde Hidroflorokarbonların ithalat ve ihracatının sevkiyat başına lisanslanması ile ilgili olarak

“(1) Dökme olarak hidroflorokarbon ithal veya ihraç edecekler, her sevkiyat için kontrol belgesine sahip olmak zorundadır.

(2) 2024 yılından itibaren, kontrol belgeleri kota tahsisine uygun bir şekilde verilecektir. Ön şarjlı soğutma, iklimlendirme ve ısı pompası ekipmanları içerisinde hidroflorokarbon ithal edecekler, her sevkiyat için kontrol belgesine sahip olmak zorundadır.

(3) Birinci ve ikinci fıkralarda belirtilen kontrol belgeleri Bakanlık tarafından verilir. (4) Kontrol belgesi ile ilgili usul ve esaslar Bakanlık tarafından yayımlanacak ikincil mevzuatla belirlenir. “

denilmektedir.

TÜRKİYE CUMHURİYETİ
ÇEVRE, ŞEHİRCİLİK VE
İKLİM DEĞİŞİKLİĞİ BAKANLIĞI

Faravet Test Kullanıcı
Faravet Arseset

FİRMA BİLGİSİ FİRMA BAŞVURU YILLIK FAALİYET RAPORLARI DESTEK

Kota ve Kontrol Belgesi İşlemleri

KONTROL BELGELERİ KOTA BAŞVURULARI KALAN KOTA

Stok İşlemleri

STOK ALIMLARIM STOK TÜKETİMLERİM GÜNCEL STOK BİLGİSİ

Haberler- Duyurular

Geçti Dön

Duyuru Id: DID-20122022-0007 | Duyuru Yapan Kişi: Çevre, Şehircilik ve İklim Değişikliği Bakanlığı | Duyuru Başlığı: Ekonvet Kullanım Kılavuzu | Geçerlilik Tarihi: 1.02.2020 17:11:10

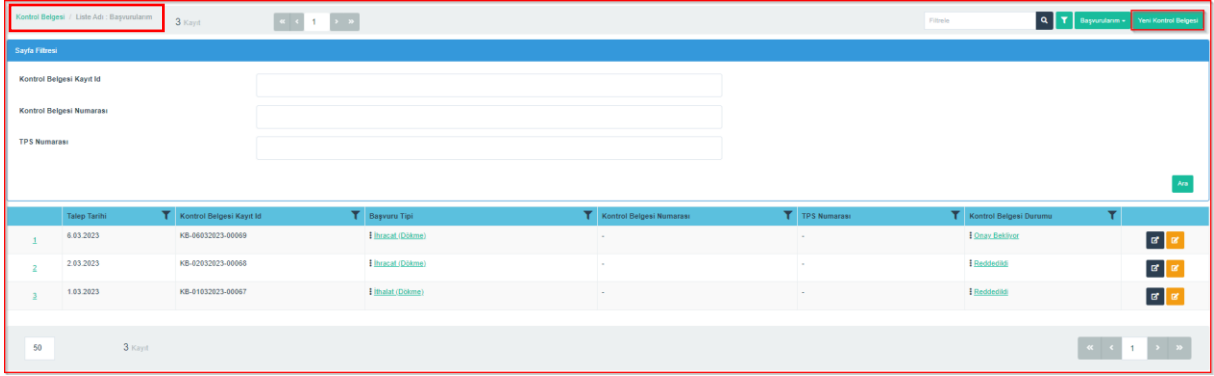
4.1 Mevcut Başvurular

Mevcut Kontrol Belgesi başvurularına (Kontrol Belgesi / Liste Adı : Başvurularım) Ana Sayfa üzerinde bulunan “Kontrol Belgeleri” butonuna tıklanarak ulaşılmaktadır. Kontrol Belgesi ID, Kontrol Belgesi Numarası ve TPS Numarasına göre kayıtlar arasında filtreleme yapılabilir. Bu filtrelemeye göre uygun kayıtlar listelenecektir.

Durumu onaylandı olarak gözüken başvurular Kontrol belgesine onay verildiğini göstermektedir. Onaylanmış başvurularda TPS ve Kontrol Belgesi Numarası alanları dolu olmaktadır. Bu durumda TPS (Tek Pencere Servisi) Numarası ve Kontrol Belgesi Numarası bilgileri ile ilgili gümrük müdürlüğünden kontrol belgesinde tanımlı eşyalar ile ilgili işlemler yapılabilmektedir.

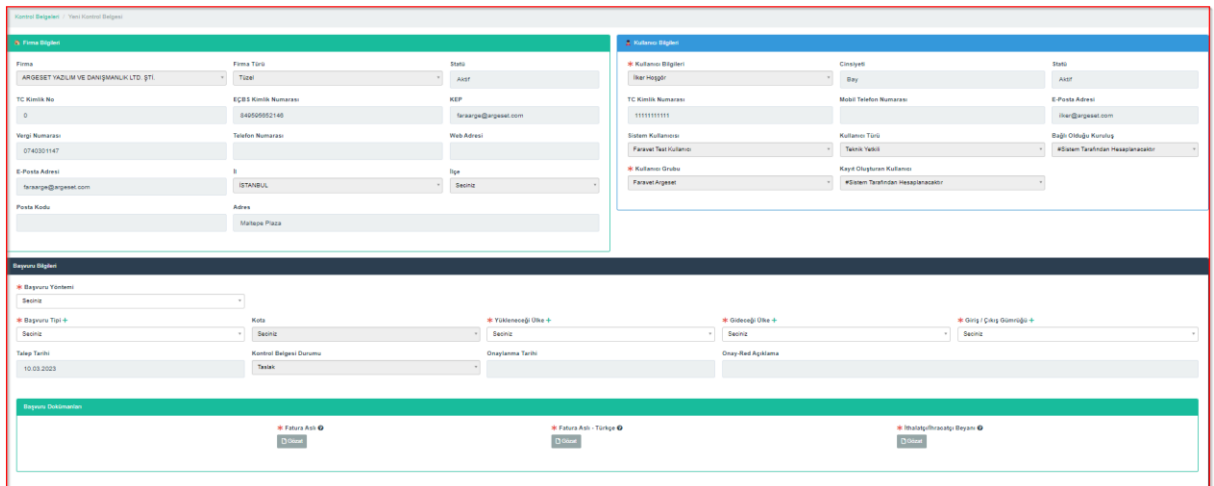
4.2 Yeni Kontrol Belgesi Başvurusu

Kontrol Belgesi / Liste Adı : Başvurularım sayfasında Yeni Kontrol Belgesi kaydı oluşturmak için işaretli belirtilen “Yeni Kontrol Belgesi” butonuna tıklanır.



Talep Tarihi	Kontrol Belgesi Kayıt Id	Başvuru Tipi	Kontrol Belgesi Numarası	TPS Numarası	Kontrol Belgesi Durumu
6.03.2023	KB-60032023-00069	İhazat (Dökme)	-	-	Onay Bekliyor
2.03.2023	KB-62032023-00068	İhazat (Dökme)	-	-	Bekletilmiş
1.03.2023	KB-61032023-00067	İhazat (Dökme)	-	-	Bekletilmiş

“Yeni Kontrol Belgesi” sayfasındaki görüntü aşağıdaki gibidir. Firma ve kullanıcı bilgileri sistem tarafından otomatik olarak doldurulur.



4.3 Başvuru Bilgileri

Başvuru Yöntemi: Kontrol Belgesi başvuruları elektronik olarak e-imza ile veya ıslak imzalı olarak yapılabilmektedir. İlk olarak ekranda görüldüğü gibi “Başvuru Yöntemi” seçimi yapılmalıdır.

Başvuru Tipi : Kontrol Belgesi ile yapılacak işlemin türüne göre Başvuru Tipi seçimi yapılır.

Yükleneceği / Gideceği Ülke : Kontrol Belgesi ile ithal/ihrac edilecek eşyanın yüklendiği ve gittiği ülke bilgileridir.

Giriş/çıkış gümrüğü : İthal / ihrac edilen eşyanın Türkiye'ye giriş / çıkış yaptığı gümrük bilgisidir.

4.4 Başvuru Dokümanları

Dekont: Kontrol Belgesi düzenlenmesi için gerekli ödemenin yapıldığına dair belgedir. Sadece Başvuru Tipi “İthalat” seçilirse “Dekont” alanı görünür olur ve Dekont dokümanı eklemek zorunlu hale gelir.


Fatura Aslı, Fatura Aslı (Türkçe) : Kontrol Belgesindeki eşyalar ile ilgili olarak düzenlenmiş belgedir.

NOT: Kontrol belgesi, başvuru sırasında Başkanlığa sunulan faturada belirtilen eşyanın ithalatı dışında kullanılamaz. Birden fazla kimyasalın tek bir kontrol belgesi ile ithalatı durumunda, birden fazla fatura kullanılabilir. Aynı faturada farklı eşyaların yer alması ve bu eşyaların farklı tarihlerde ithalatı durumunda, aynı fatura birden fazla kontrol belgesi başvurusunda kullanılabilir.

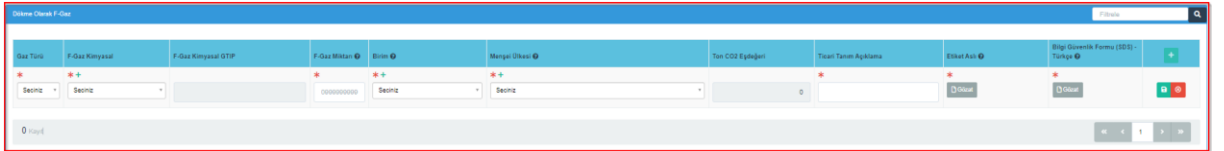
İthalatçı/İhracatçı Beyanı: Kontrol Belgesi Başvuru tipine göre Başkanlık tarafından yayımlanan “Florlu Sera Gazlarının Yönetimi Hakkında Genelge”deki İthalatçı (Ek-1) veya İhracatçı (Ek-2) beyanının firma tarafından imza/kaşe işlemi yapılmış halidir.

4.5 Eşya Listesi

Hidroflorokarbon içeren Eşyayı (dökme f-gaz kimyasal) Kontrol Belgesine eklemek için, 4.4 Bölümündeki işlemler tamamlandıktan sonra **F-Gaz Ekle** butonuna tıklanır. Aşağıdaki gibi eşya ekleme işleminin yapılacağı alan görünür hale gelir.

The image shows a screenshot of a web application interface for 'Dökme Halde F-Gaz'. The interface has a blue header with a search bar. Below the header, there are several tabs: 'Gaz Türü', 'F-Gaz Kimyasal', 'F-Gaz Kimyasal QTP', 'F-Gaz Miktarı', 'Etiket', 'Mengen Üitesi', 'Ton CO2 Etkileşimi', 'Ticari Tanım Açıklama', 'Etiket Aslı', and 'Bilgi Güvenlik Formu (SDS) - Tanımlar'. A red box highlights the 'F-Gaz Ekle' button in the 'F-Gaz Miktarı' tab. Below the tabs, there is a table with columns for 'Gaz Türü', 'F-Gaz Kimyasal', 'F-Gaz Kimyasal QTP', 'F-Gaz Miktarı', 'Etiket', 'Mengen Üitesi', 'Ton CO2 Etkileşimi', 'Ticari Tanım Açıklama', 'Etiket Aslı', and 'Bilgi Güvenlik Formu (SDS) - Tanımlar'. The table is currently empty, and a red box highlights the 'F-Gaz Ekle' button in the top right corner of the table area.

Görünen alanda **+** butonuna tıklanarak eklenmek istenen eşya ile ilgili Gaz Türü, F-gaz Kimyasal, F-gaz Miktarı ve Birimi, Ticari Tanım Açıklama (Faturada bulunan ürün ile ilgili kalem), Etiket Aslı ve Bilgi Güvenlik Formu (SDS) bilgilerinin girişleri yapılır **+** butonuna tıklanarak bir eşya ile ilgili kayıt tamamlanır.

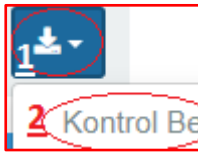
The image shows a screenshot of the 'Dökme Halde F-Gaz' form with the input fields filled out. The 'Gaz Türü' field is set to 'Seçiniz', 'F-Gaz Kimyasal' is 'Seçiniz', 'F-Gaz Kimyasal QTP' is empty, 'F-Gaz Miktarı' is 'Seçiniz', 'Etiket' is 'Seçiniz', 'Mengen Üitesi' is 'Seçiniz', 'Ton CO2 Etkileşimi' is '0', 'Ticari Tanım Açıklama' is empty, 'Etiket Aslı' is '0', and 'Bilgi Güvenlik Formu (SDS) - Tanımlar' is '0'. A red box highlights the 'F-Gaz Ekle' button in the top right corner of the form.

NOT-1: Saf halde, kullanılmış, geri dönüştürülmüş veya ıslah edilmiş hidroflorokarbonların dökme halde kap içerisinde ithalatına ilişkin düzenlenen kontrol belgesi tek bir ithalat için geçerlidir.

NOT-2: Birden fazla kimyasalın veya eşyanın aynı Hidroflorokarbon Kontrol Belgesi ile ithalatı mümkündür.

NOT-3: Dökme halde kap içerisinde geri dönüştürülmüş veya ıslah edilmiş hidroflorokarbonların ithalatı için Başkanlık ek bilgi, belge talep edebilir.

4.6 Başvurunun Tamamlanması



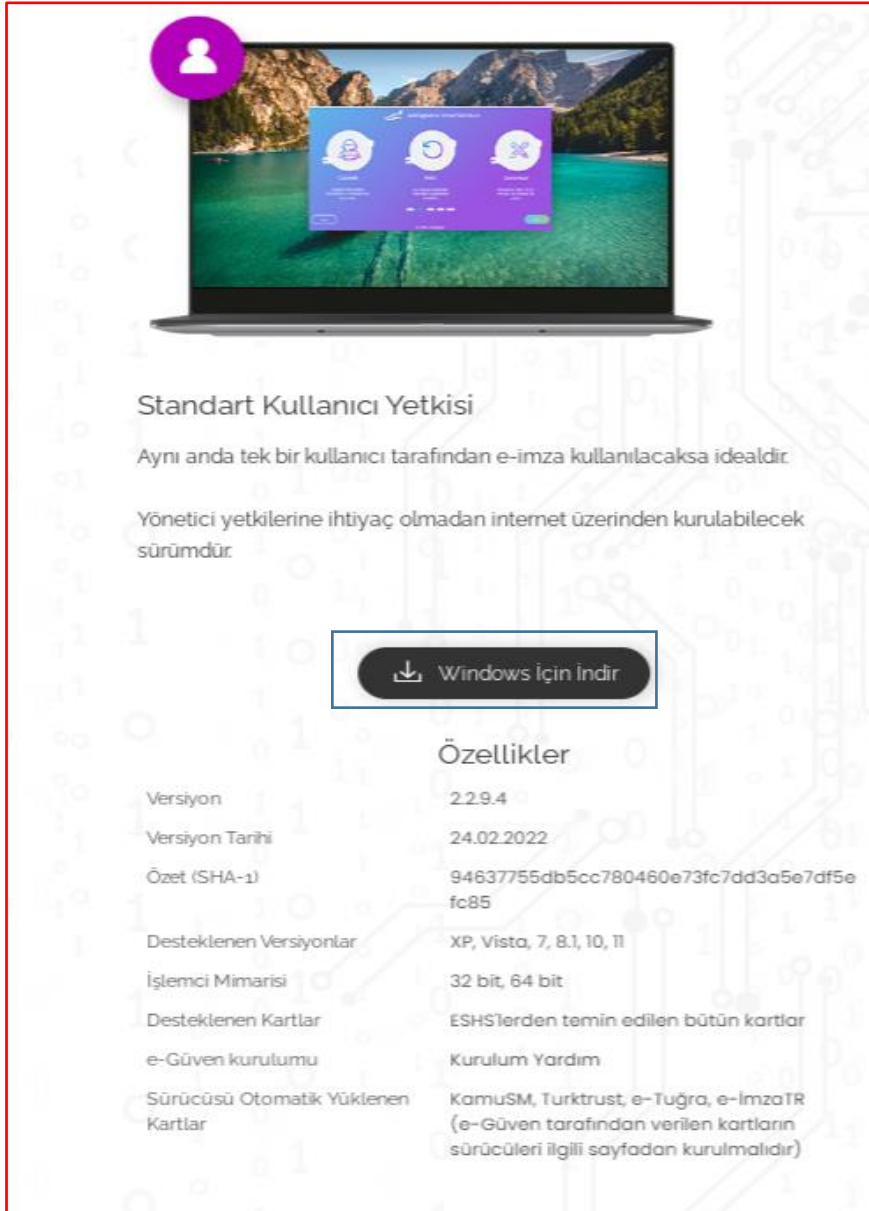
Kontrol Belgesi ile ilgili tüm girişler yapıldıktan sonra başvuru tamamlanmadan önce resimdeki 1 numaralı alana tıklayınca açılan 2 numaralı alandan kontrol belgesinin bir örneği indirilerek kontrol edilmelidir. Hata var ise gerekli düzeltme yapılmalıdır.

Not: Kontrol belgesi başvuru yöntemi olarak “ıslak imza ile başvuru” seçilmişse indirilen belge ayrıca başvuru için de kullanılacaktır.

Bilgiler kontrol edildikten sonra:

A- Başvuru Yöntemi “E-imza ile Başvuru” seçilmişse:

NOT: E-imza ile imzalama işlemi yapılabilmesi için <https://www.arksigner.com/indir> adresinden Standart Kullanıcı Yetkisi olan aşağıda resimdeki gibi işaretli olan programı bilgisayarınıza indirip kurmanız gerekmektedir. Bu şekilde ilgili sayfada imzalama yapabilirsiniz.



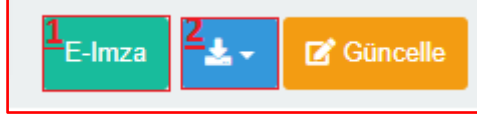
Standart Kullanıcı Yetkisi

Aynı anda tek bir kullanıcı tarafından e-imza kullanılacaksa idealdir.

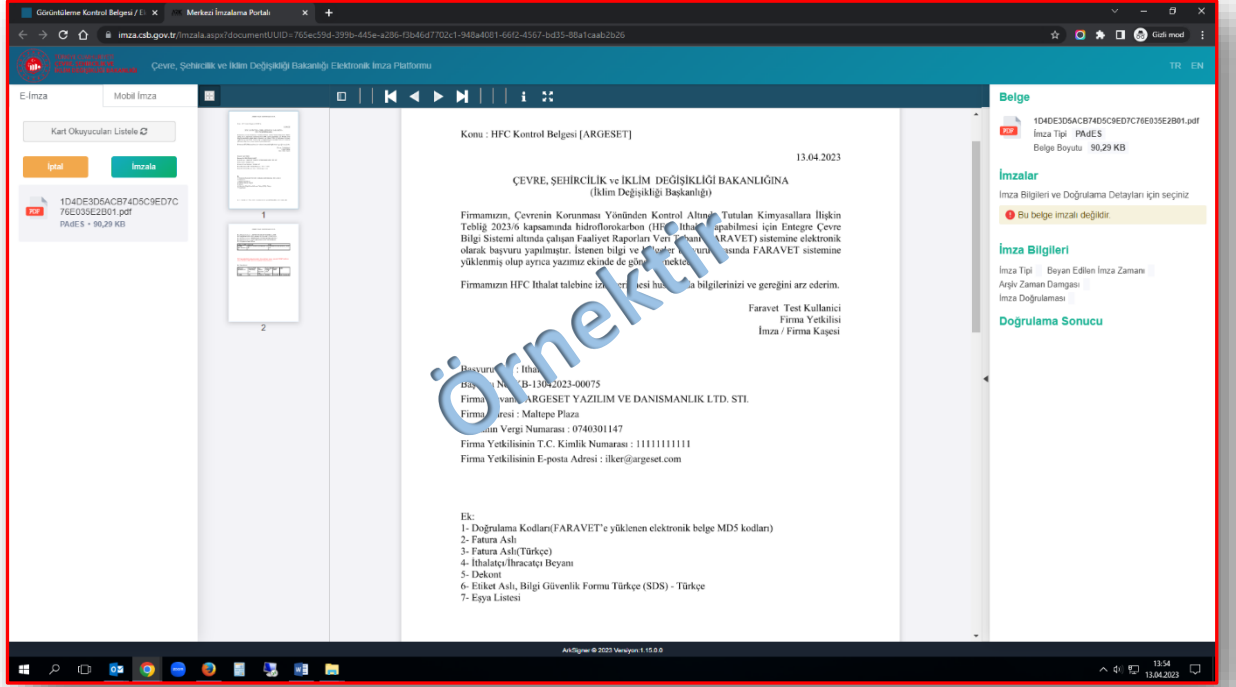
Yönetici yetkilerine ihtiyaç olmadan internet üzerinden kurulabilecek sürümdür.

[Windows için İndir](#)

Özellikler	
Versiyon	2.2.9.4
Versiyon Tarihi	24.02.2022
Özet (SHA-1)	94637755db5cc780460e73fc7dd3a5e7df5efc85
Desteklenen Versiyonlar	XP, Vista, 7, 8.1, 10, 11
İşlemci Mimarisi	32 bit, 64 bit
Desteklenen Kartlar	ESH'lerden temin edilen bütün kartlar
e-Güven kurulumu	Kurulum Yardım
Sürücüsü Otomatik Yüklenen Kartlar	KamuSM, Turktrust, e-Tuğra, e-İmzaTR (e-Güven tarafından verilen kartların sürücüleri ilgili sayfadan kurulmalıdır)



1 rakamı ile gösterilen alanda E-imza yazan butona tıklanır. Başvurunun elektronik olarak imzalanması için Çevre, Şehircilik ve İklim Değişikliği Bakanlığı e-imza sayfası aşağıdaki gibi açılacaktır.




1. E-imza ile imzalama sayfasında başvuru formu incelenir ve 'İmzala' butonu ile belge imzalanır.
2. İmzalama işlemi yapıldıktan sonra sayfa kapatılır.

Uyarı: E-imzalı başvurularda ile e-imza ile imzalama yapılmayan başvurular **değerlendirilmeyecektir.**

Not: E-imza ile başvuru yapıldığında imzalanan yazı ve ekleri otomatik olarak Bakanlık evrak birimine ulaşmakta ve resmi başvuru yapılmış olmaktadır.

B- Başvuru Yöntemi “İslak İmza ile Başvuru” seçilmişse:



Detay sayfasında 2 rakamı ile gösterilen alanda indir butonuna tıklanır ve açılan seçeneklerden ‘Kontrol Belgesi Başvuru Formu – İthalat/İhracat.pdf’ seçilerek form indirilir. Form örneği 5. bölümde bulunmaktadır.

Kontrol Belgesi Başvuru Formu, başvuru yapan firma tarafından imza ve kaşelenir, form ekine sisteme yüklenen Fatura Aslı, Fatura Aslı (Türkçe), İthalatçı veya İhracatçı Beyanı ve ithalat başvuruları için Dekont eklenerek İklim Değişikliği Başkanlığına resmi başvuru (kargo, posta, kep vb. yöntemle evrak teslimi yapılır) yapılır.

İslak imzalı evrakları teslim etme yöntem ve bilgileri

- KEP Adresi : cevresasihircilikbakanligi@hs01.kep.tr
- Evraklarınızı posta, kargo veya elden teslim yöntemiyle gönderebilirsiniz.
Adres : İKLİM DEĞİŞİKLİĞİ BAŞKANLIĞI
Çamlıca Mahallesi Anadolu Bulvarı No:64/2 06560 Yenimahalle/ANKARA adresine gönderebilirsiniz.

Uyarı: **İslak imza ile başvurularda başvuru belgeleri fiziki olarak İklim Değişikliği Başkanlığına ulaştıktan sonra başvurunuz değerlendirilecektir.**

4.7 Başvurunun Onaya Gönderilmesi

4.6 maddesindeki işlemler tamamlandıktan sonra Kontrol Belgesi başvuru sayfasından elektronik imza ile başvurularda 3 rakamı ile gösterilen alanda bulunan **Onaya Gönder** butonu ile ıslak imzalı başvurularda

Başvuru dilekçesi ve eklerini İklim Değişikliği Başkanlığına fiziki olarak gönderdim. İşlemi Onaylıyorum!

butonu ile başvuru

tamamlanır.

Kontrol Belgesi / Görüntüle Kontrol Belgesi

E-İmza Güncelle

Firma Bilgileri			Kullanıcı Bilgileri		
Firma	ARGESET YAZILIM VE DANIŞMANLIK LTD. ŞTİ.	Firma Türü	Tüzel	Statu	Aktif
TC Kimlik No	0	EĞBS Kimlik Numarası	849595652146	KEP	faraarge@argeset.com
Vergi Numarası	0740301147	Telefon Numarası	-	Web Adresi	-
E-Posta Adresi	faraarge@argeset.com	İl	İSTANBUL	İlçe	-
Posta Kodu	-	Adres	Maltepe Plaza		
Kullanıcı Bilgileri	İlker Hoşgör	Cinsiyeti	Bay	Statu	Aktif
TC Kimlik Numarası	11111111111	Mobil Telefon Numarası	-	E-Posta Adresi	ilker@argeset.com
Sistem Kullanıcısı	Faravet Test Kullanıcı	Kullanıcı Türü	Teknik Yetkil	Bağlı Olduğu Kuruluş	-
Kullanıcı Grubu	Faravet Argeset	Kayıt Oluşturan Kullanıcı	Faravet Test Kullanıcı		

Başvuru Bilgileri

Başvuru Yöntemi: E-İmza ile Başvuru

Belgenin Evrak No: -

Onaya Gönder

Onaya gönderildikten sonra Kontrol Belgesi Durumu “Onay Bekliyor” durumuna otomatik olarak gelecektir.

Başvuru Bilgileri

Başvuru Yöntemi: E-İmza ile Başvuru

Başvuru Tipi: İthalat (Dökme)

Talep Tarihi: 13.04.2023

Kontrol Belgesi Numarası: -

Doküman: -

Belgenin Evrak No: -

Kota: -

Yükleneci Ülke: TRAKYA SEBREST BÖLGE

Gideceği Ülke: TÜRKİYE

Giriş / Çıkış Gümrüğü: Gaziantep Gümrük Müdürlüğü

Kontrol Belgesi Durumu: Onay Bekliyor

Onaylanma Tarihi: -

Onay-Red Açıklama: -

Gümrük Beyannamesi: -

İthalat/İhracat Durumu: -

İthalat / İhracat Tamamlanma Tarihi: -

Başvuru Dokümanları

Doküman: 1.tbt

Fatura Aslı: 1.tbt

Fatura Aslı - Türkiye: 1.tbt

İthalatçı/İhracatçı Beyanı: 1.tbt

Dökme Olarak F-Gaz Listesi

Gaz Türü	F-Gaz Kimyasal	F-Gaz Kimyasal GTIP	F-Gaz Miktarı	Birim	Menşei Ülkesi	Ton CO2 Eşdeğeri	Ticari Tanım Açıklama	Etiket Aslı	Bilgi Güvenlik Formu (SDS) - Türkiye
Saf	R-508B	3827.51.00.00.20	999.00	kg	YENİ GINE	13.382.60	12 Kg Tüp İçinde	1.tbt	1.tbt

Kontrol Belgesi İklim Değişikliği Başkanlığı tarafından incelenir herhangi bir eksiklik yoksa onaylanır bu durumda Kontrol Belgesi Durumu “Onaylandı” olarak güncellenir. Belge onaylandıktan sonra Tek Pencere Sistemi (TPS) numarası sistem üzerinde görüntülenir.

Kontrol Belgesi Başkanlık tarafından onaylandıktan sonra ithalat ya da ihracat işlemi gerçekleştirilebilir.

Başvuru Bilgileri

Başvuru Yöntemi: E-İmza ile Başvuru

Başvuru Tipi: İthalat (Dökme)

Talep Tarihi: 10.03.2023

Kontrol Belgesi Numarası: 08-F542-14-0073

Doküman: -

Kota: -

Kontrol Belgesi Durumu: Onaylandı

TPS Numarası: -

Yükleneci Ülke: TÜRKİYE

Onaylanma Tarihi: 10.03.2023 11:48:42

Gümrük Beyannamesi: -

Gideceği Ülke: ARJANTİN

Onay-Red Açıklama: -

İthalat/İhracat Durumu: -

Giriş / Çıkış Gümrüğü: İnce Gümrük Müdürlüğü

İthalat / İhracat Tamamlanma Tarihi: -

4.8 Onaylanmış Kontrol Belgesinin İndirilmesi

İklim Değişikliği Başkanlığı tarafından onaylanmış Kontrol Belgesi Formu, listede bulunan indirme butonu (ilk görsel) ile veya detay sayfasında bulunan indirme butonu (ikinci görsel) ile indirilebilir.

Talep Tarihi	Kontrol Belgesi Kayıt Id	Başvuru Tipi	Kontrol Belgesi Numarası	TPS Numarası	Kontrol Belgesi Durumu
15.03.2023	KB-1002023-00071	İhracat (Dökme)	IDB-FGAZ-IH-0071	-	Onaylandı
8.03.2023	KB-08032023-00086	İhracat (Dökme)	-	-	İzlen Bekliyor

Firma Bilgileri	Kullanıcı Bilgileri	Şehir	Statü
Firma Adı: GÜMÜRK HAVLULU VE SANAYİ SANAYİ LTD. ŞTİ. TC Kimlik No: 44539922144	Kullanıcı Adı: İbrahim TC Kimlik Numarası: 11111111111	Şehir: İstanbul Mobil Telefon Numarası: 90539922144	Statü: Aktif

İndirilen onaylı kontrol belgesi ile ilgili ithalat/ihracat işlemi gerçekleştirilebilir.

4.9 Kontrol Belgesinin Kapatılması

Genelge'de belirtilen süreler içerisinde İklim Değişikliği Başkanlığı tarafından onaylanmış olan Kontrol Belgesiyle ilgili ithalat/ihracat işlemi tamamlandığında veya işlem gerçekleştirilmezse (Kontrol Belgesi ithalat veya ihracat için kullanılmazsa) uygulama üzerinden kontrol belgesinin kapaması yapılmalıdır.

Kapama işleminin yapılması için:

- 1- Kontrol belgesi başvuruları sayfasından kontrol belgesi detay bilgileri tıklanır.

Talep Tarihi	Kontrol Belgesi Kayıt Id	Başvuru Tipi	Kontrol Belgesi Numarası	TPS Numarası	Kontrol Belgesi Durumu	Onay-Red Açıklama
15.03.2023	KB-15032023-00071	İhracat (Dökme)	IDB-FGAZ-IH-0071	23243040821097037319893	Onaylandı	-

- 2- Kontrol belgesi detay bilgilerinin görüntülediği sayfada **Güncelle** butonuna basılır.
- 3- Başvuru bilgileri kısmında Gümrük Beyannamesi, İhracat/İthalat Durumu, İhracat/İthalat Tamamlanma Tarihi alanları görünür olur.

Gümrük Beyannamesi	İthalat/İhracat Durumu	İthalat / İhracat Tamamlanma Tarihi
<input type="button" value="Gözet"/>	Tamamlandı Tamamlanmadı	

Gümrük Beyannamesi kısmına kapama işleminin gerçekleştiğine dair belge yüklenmesi gerekmektedir.

İthalat / İhracat Durumu kısmında uygun olan alan seçilir.

Tarih kısmı ithalat/ihracat işlemi tamamlanmadıysa/gerçekleşmediyse boş bırakılmalıdır.

- 4- Bilgiler girildikten sonra **Kaydet** butonuna tıklayarak Kapama işlemi tamamlanır.

İstak İmza ile Başvuru				
* Başvuru Tipi İthalat (Dökme)	Kota Seciz	* Yükleneceği Ülke YUNANISTAN	* Gideceği Ülke TÜRKİYE	* Giriş / Çıkış Gümrüğü Antalya Gümrük Müdürlüğü
Talep Tarihi 11.04.2023	Kontrol Belgesi Durumu Onaylandı	Onaylanma Tarihi 11.04.2023 16:58:35	Onay-Red Açıklama	
Kontrol Belgesi Numarası IDB-FGAZ-IT-0074	TPS Numarası	Gümrük Beyannamesi Gözet 1.tel x	İthalat/İhracat Durumu Tamamlandı Tamamlanmadı x	İthalat / İhracat Tamamlanma Tarihi 16.04.2023
Doküman Gözet				
Başvuru Dokümanları				
Dekont Gözet 1.tel x	* Fatura Aslı Gözet 1.tel x	* Fatura Aslı - Türkiye Gözet 1.tel x	* İthalat/İhracatçı Beyanı Gözet 1.tel x	
Kaydet				

5. Ekler

Kontrol Belgesi Başvuru Formu Örneği :

..... LTD. ŞTİ.	
Konu: HFC Kontrol Belgesi (<u>Firma Adı</u>)	11.04.2023
T.C. ÇEVRE, ŞEHİRCİLİK ve İKLİM DEĞİŞİKLİĞİ BAKANLIĞINA İklim Değişikliği Başkanlığı	
Firmamızın, Çevrenin Korunması Yönünden Kontrol Altında Tutulan Kimyasallara İlişkin Tebliğ 2023/6 kapsamında hidroflorokarbon (HFC) İthalat yapabilmesi için Entegre Çevre Bilgi Sistemi altında çalışan Faaliyet Raporları Veri Tabanı (FARAVET) sistemine elektronik olarak başvuru yapmıştır. İstenen bilgi ve belgeler başvuru sırasında FARAVET sistemine yüklenmiş olup ayrıca yazımız ekinde de gönderilmektedir.	
Firmamızın HFC İthalat talebine izin verilmesi hususunda bilgilerinizi ve gereğini arz ederim.	
<u>Adı Soyadı</u> Firma Yetkilisi İmza / Firma Kaşesi	
Başvuru Tipi	: İthalat
Başvuru No	: KB-11042023-00074
Firmanın Unvanı	:
Firmanın Adresi	: Maltepe Plaza
Firmanın Vergi Numarası	: 074030
Firma Yetkilisinin T.C. Kimlik Numarası	: 11111111111
Firma Yetkilisinin E-posta Adresi	: <u>eposta@firma.com</u>
Ek:	
1- Doğrulama Kodları (FARAVET'e yüklenen elektronik belge MD5 kodları)	
2- Fatura Aslı	
3- Fatura Aslı (Türkçe)	
4- İthalatçı/İhracatçı Beyanı	
5-Dekont	
6- Etiket Aslı, Bilgi Güvenlik Formu (SDS) – Türkçe	
7-Eşya Listesi	
KB-11042023-00074	1 / 2

..... ŞTi.

Ek 1: FARAVET'E YÜKLENELEKTRONİK BELGELERİN DOĞRULAMA KODLARI

- Ek-2 Doğrulama Kodu : 318F2227073348BEBABE067A64C71485
- Ek-3 Doğrulama Kodu : 6219428292AF4F54AC4FBE98466E97A1
- Ek-4 Doğrulama Kodu : 496483B806C340938E222ECB7E643008
- Ek-5 Doğrulama Kodu : BE0BE2BCC8534D0D9A9C6F38AD614B41

Ek 6 : Doğrulama Kodları (Etiket / SDS)

F-Gaz / Ad-GTIP	Etiket Aslı	Bilgi Güvenlik Formu (SDS) – Türkçe
R-513B	3827.68.00.00.90	A754F3E33DD7409D8F3853FD8D37CB69
		EFB566F0182D4F80AD31A39AB7FA94A6

NOT: Yukarıda belirtilen doğrulama kodları firma tarafından başvuru sırasında FARAVET'E yüklenen elektronik belgelere MD5 algoritması uygulanarak oluşturulmuştur.

Ek 7: Eşya Listesi

Ürün (Dökme Olarak F-Gaz)					
Kimyasal Maddenin Adı	Durumu (Saf, Islah Edilmiş vs.)	Net Miktarı (Ton veya Kg)	Toplam CO ₂ Eşdeğeri (Ton)	Menşei Ülkesi	GTIP
R-513B	Saf	1000,0 0 Kg	593,45	SİNGAPUR	3827.68.00.00.90

Örnektir