EK-1e

MEKÂNSAL PLANLAR DETAY KATALOGLARI

I- MEKÂNSAL STRATEJİ PLANI DETAY KATALOĞU

PLAN SINIRI

DETAY SINIFI	SINIRLAR				
DETAY ALT SINIFI	PLAN SINIRI				
GÖSTERİM					
ALAN				**SINIR**	
SEMBOL		**TARAMA**	**RGB**	**TİPİ**	**RGB**
			ŞEFFAF		0/0/0
	GEOMETRİ TİPİ	**TARAMA TİPİ AÇIKLAMASI**		**SINIR TİPİ AÇIKLAMASI**	
MSP	ÇOKLU POLİGON			ÇİZGİ KALINLIĞI:1 mm 178/178/178 gölge	

YERLEŞMELER VE KADEMELENMESI

DETAY SINIFI					
DETAY ALT SINIFI	YERLEŞMELER SİSTEMİ VE ŞEHİRLEŞME				
GÖSTERİM					
ALAN				**SINIR**	
SEMBOL		**TARAMA**	**RGB**	**TİPİ**	**RGB**
			225/165/100 180/110/0 140/85/25		
	GEOMETRİ TİPİ	**TARAMA TİPİ AÇIKLAMASI**		**SINIR TİPİ AÇIKLAMASI**	
MSP	ÇOKLU POLİGON, NOKTA				

YERLEŞMELER ARASI ILIŞKILER

DETAY SINIFI					
DETAY ALT SINIFI	YERLEŞMELER SİSTEMİ VE ŞEHİRLEŞME				
GÖSTERİM					
ALAN				**SINIR**	
SEMBOL		**TARAMA**	**RGB**	**TİPİ**	**RGB**
				– – – – – – – – –	**0/0/0**
	GEOMETRİ TİPİ	**TARAMA TİPİ AÇIKLAMASI**		**SINIR TİPİ AÇIKLAMASI**	
MSP	ÇOKLU POLİGON			ÇİZGİ KALINLIĞI: 0.7 mm 2mm düz çizgi, 2mm boşluk	

KIRSAL GELİŞİM ODAKLARI

DETAY SINIFI					
DETAY ALT SINIFI	YERLEŞMELER SİSTEMİ VE ŞEHİRLEŞME				
GÖSTERİM					
NOKTA				**SINIR**	
SEMBOL		**TARAMA**	**RGB**	**TİPİ**	**RGB**
205/255/50					
	GEOMETRİ TİPİ	**TARAMA TİPİ AÇIKLAMASI**		**SINIR TİPİ AÇIKLAMASI**	
MSP	NOKTA				

YENİ ŞEHİRLER

DETAY SINIFI					
DETAY ALT SINIFI	YERLEŞMELER SİSTEMİ VE ŞEHİRLEŞME				
GÖSTERİM					
NOKTA				**SINIR**	
SEMBOL		**TARAMA**	**RGB**	**TİPİ**	**RGB**
255/0/0					
	GEOMETRİ TİPİ	**TARAMA TİPİ AÇIKLAMASI**		**SINIR TİPİ AÇIKLAMASI**	
MSP	NOKTA				

ULUSLARARASI VE ULUSAL ULAŞIM KORIDORLARI

DETAY SINIFI					
DETAY ALT SINIFI	ANA ULAŞIM SİSTEMİ				
GÖSTERİM					
ALAN				**SINIR**	
SEMBOL		**TARAMA**	**RGB**	**TİPİ**	**RGB**
			240/220/220 %50 Saydam		
	GEOMETRİ TİPİ	**TARAMA TİPİ AÇIKLAMASI**		**SINIR TİPİ AÇIKLAMASI**	
MSP	ÇOKLU POLİGON				

BÖLGELERARASI ULAŞIM KORIDORLARI

DETAY SINIFI					
DETAY ALT SINIFI	ANA ULAŞIM SİSTEMİ				
GÖSTERİM					
ALAN				**SINIR**	
SEMBOL		**TARAMA**	**RGB**	**TİPİ**	**RGB**
			215/215/215 %50 Saydam		
	GEOMETRİ TİPİ	**TARAMA TİPİ AÇIKLAMASI**		**SINIR TİPİ AÇIKLAMASI**	
MSP	ÇOKLU POLİGON				

ULAŞIM ODAĞI

DETAY SINIFI					
DETAY ALT SINIFI	ANA ULAŞIM SİSTEMİ				
GÖSTERİM					
NOKTA				**SINIR**	
SEMBOL		**TARAMA**	**RGB**	**TİPİ**	**RGB**
255/0/0					
	GEOMETRİ TİPİ	**TARAMA TİPİ AÇIKLAMASI**		**SINIR TİPİ AÇIKLAMASI**	
MSP	NOKTA				

KARAYOLU AĞI

DETAY SINIFI					
DETAY ALT SINIFI	ANA ULAŞIM SİSTEMİ				
GÖSTERİM					
ALAN				**SINIR**	
SEMBOL		**TARAMA**	**RGB**	**TİPİ**	**RGB**
				———————	**0/0/0**
	GEOMETRİ TİPİ	**TARAMA TİPİ AÇIKLAMASI**		**SINIR TİPİ AÇIKLAMASI**	
MSP	ÇİZGİ			ÇİZGİ KALINLIĞI: 0.7 mm	

DEMİRYOLU AĞI

DETAY SINIFI					
DETAY ALT SINIFI	ANA ULAŞIM SİSTEMİ				
GÖSTERİM					
ALAN				**SINIR**	
SEMBOL		**TARAMA**	**RGB**	**TİPİ**	**RGB**
					255/0/0
	GEOMETRİ TİPİ	**TARAMA TİPİ AÇIKLAMASI**		**SINIR TİPİ AÇIKLAMASI**	
MSP	ÇİZGİ			ÇİZGİ KALINLIĞI: 0.7 mm	

LIMANLAR

DETAY SINIFI					
DETAY ALT SINIFI	ANA ULAŞIM SİSTEMİ				
GÖSTERİM					
NOKTA				**SINIR**	
SEMBOL		**TARAMA**	**RGB**	**TİPİ**	**RGB**
0/0/0					
	GEOMETRİ TİPİ	**TARAMA TİPİ AÇIKLAMASI**		**SINIR TİPİ AÇIKLAMASI**	
MSP	NOKTA				

HAVALIMANLARI

DETAY SINIFI					
DETAY ALT SINIFI	ANA ULAŞIM SİSTEMİ				
GÖSTERİM					
NOKTA				**SINIR**	
SEMBOL		**TARAMA**	**RGB**	**TİPİ**	**RGB**
0/0/0					
	GEOMETRİ TİPİ	**TARAMA TİPİ AÇIKLAMASI**		**SINIR TİPİ AÇIKLAMASI**	
MSP	NOKTA				

LOJİSTİK MERKEZLER

DETAY SINIFI					
DETAY ALT SINIFI	ANA ULAŞIM SİSTEMİ				
GÖSTERİM					
NOKTA				**SINIR**	
SEMBOL		**TARAMA**	**RGB**	**TİPİ**	**RGB**
255/0/0					
	GEOMETRİ TİPİ	**TARAMA TİPİ AÇIKLAMASI**		**SINIR TİPİ AÇIKLAMASI**	
MSP	NOKTA				

ENERJİ ÜRETİM ALANLARI

DETAY SINIFI					
DETAY ALT SINIFI	ANA ALTYAPI				
GÖSTERİM					
NOKTA				**SINIR**	
SEMBOL		**TARAMA**	**RGB**	**TİPİ**	**RGB**
0/160/0 **255/255/0** **60/170/250** **130/40/255**					
	GEOMETRİ TİPİ	**TARAMA TİPİ AÇIKLAMASI**		**SINIR TİPİ AÇIKLAMASI**	
MSP	NOKTA				

EKONOMİK GELİŞME ALANLARI

DETAY SINIFI					
DETAY ALT SINIFI	EKONOMIK IHTISAS BÖLGELERİ VE KORIDORLARI				
GÖSTERİM					
ALAN				**SINIR**	
SEMBOL		**TARAMA**	**RGB**	**TİPİ**	**RGB**
			ŞEFFAF		**0/0/0**
	GEOMETRİ TİPİ	**TARAMA TİPİ AÇIKLAMASI**		**SINIR TİPİ AÇIKLAMASI**	
MSP	ÇOKLU POLİGON			ÇİZGİ KALINLIĞI: 0.7 mm	

BÜYÜK ÖLÇEKLI ENDÜSTRI VE ÜRETIM ODAKLARI

DETAY SINIFI					
DETAY ALT SINIFI	EKONOMIK IHTISAS BÖLGELERİ VE KORIDORLARI				
GÖSTERİM					
NOKTA				**SINIR**	
SEMBOL		**TARAMA**	**RGB**	**TİPİ**	**RGB**
130/40/255					
	GEOMETRİ TİPİ	**TARAMA TİPİ AÇIKLAMASI**		**SINIR TİPİ AÇIKLAMASI**	
MSP	NOKTA				

TARIMSAL FAALIYET ODAKLARI

DETAY SINIFI					
DETAY ALT SINIFI	EKONOMIK IHTISAS BÖLGELERİ VE KORIDORLARI				
GÖSTERİM					
NOKTA				**SINIR**	
SEMBOL		**TARAMA**	**RGB**	**TİPİ**	**RGB**
255/255/0					
	GEOMETRİ TİPİ	**TARAMA TİPİ AÇIKLAMASI**		**SINIR TİPİ AÇIKLAMASI**	
MSP	NOKTA				

STRATEJİK TABİİ KAYNAK ALANLARI

DETAY SINIFI					
DETAY ALT SINIFI	EKONOMIK IHTISAS BÖLGELERİ VE KORIDORLARI				
GÖSTERİM					
ALAN/ NOKTA				**SINIR**	
SEMBOL		**TARAMA**	**RGB**	**TİPİ**	**RGB**
110/50/160			**180/160/200 %50 Saydam**		
	GEOMETRİ TİPİ	**TARAMA TİPİ AÇIKLAMASI**		**SINIR TİPİ AÇIKLAMASI**	
MSP	ÇOKLU POLİGON/NOKTA				

ULUSLARARASI GIRIŞ-ÇIKIŞ KAPILARI

DETAY SINIFI					
DETAY ALT SINIFI	EKONOMIK IHTISAS BÖLGELERİ VE KORIDORLARI				
GÖSTERİM					
NOKTA				**SINIR**	
SEMBOL		**TARAMA**	**RGB**	**TİPİ**	**RGB**
★ **255/0/0**					
	GEOMETRİ TİPİ	**TARAMA TİPİ AÇIKLAMASI**		**SINIR TİPİ AÇIKLAMASI**	
MSP	NOKTA				

BÖLGESEL ÖLÇEKLI KAMU PROJELERI VE STRATEJIK YATIRIMLAR

DETAY SINIFI					
DETAY ALT SINIFI	EKONOMIK IHTISAS BÖLGELERİ VE KORIDORLARI				
GÖSTERİM					
NOKTA				**SINIR**	
SEMBOL		**TARAMA**	**RGB**	**TİPİ**	**RGB**
☆ **80/130/190**					
	GEOMETRİ TİPİ	**TARAMA TİPİ AÇIKLAMASI**		**SINIR TİPİ AÇIKLAMASI**	
MSP	NOKTA				

TURİZM GELİŞİM ODAK VE KORİDORLARI

DETAY SINIFI					
DETAY ALT SINIFI	EKONOMIK IHTISAS BÖLGELERİ VE KORIDORLARI				
GÖSTERİM					
ALAN/ NOKTA				**SINIR**	
SEMBOL		**TARAMA**	**RGB**	**TİPİ**	**RGB**
● **250/150/70**			**250/150/70 %50 Saydam**		
	GEOMETRİ TİPİ	**TARAMA TİPİ AÇIKLAMASI**		**SINIR TİPİ AÇIKLAMASI**	
MSP	ÇOKLU POLİGON/NOKTA				

BÜYÜK ÖLÇEKLİ YATIRIM ALANLARI

DETAY SINIFI					
DETAY ALT SINIFI	EKONOMIK IHTISAS BÖLGELERİ VE KORIDORLARI				
GÖSTERİM					
ALAN/ NOKTA				**SINIR**	
SEMBOL		**TARAMA**	**RGB**	**TİPİ**	**RGB**
0/160/240			**0/160/240 %50 Saydam**		
	GEOMETRİ TİPİ	**TARAMA TİPİ AÇIKLAMASI**		**SINIR TİPİ AÇIKLAMASI**	
MSP	ÇOKLU POLİGON/NOKTA				

DEPOLAMA ALANLARI

DETAY SINIFI					
DETAY ALT SINIFI	EKONOMIK IHTISAS BÖLGELERİ VE KORIDORLARI				
GÖSTERİM					
NOKTA				**SINIR**	
SEMBOL		**TARAMA**	**RGB**	**TİPİ**	**RGB**
255/160/0					
	GEOMETRİ TİPİ	**TARAMA TİPİ AÇIKLAMASI**		**SINIR TİPİ AÇIKLAMASI**	
MSP	NOKTA				

DOĞAL AFETLER AÇISINDAN RISKLI ALANLAR

DETAY SINIFI					
DETAY ALT SINIFI	AFETLER AÇISINDAN RİSKLİ ALANLAR				
GÖSTERİM					
ALAN				**SINIR**	
SEMBOL		**TARAMA**	**RGB**	**TİPİ**	**RGB**
	GEOMETRİ TİPİ	**TARAMA TİPİ AÇIKLAMASI**		**SINIR TİPİ AÇIKLAMASI**	
MSP	ÇOKLU POLİGON	ÇİZGİ KALINLIĞI: 0.5 mm 5*5 mm ara ile karolaj merkezlerinde noktalama			

YERLEŞME AÇISINDAN RISKLI ALANLAR

DETAY SINIFI					
DETAY ALT SINIFI	AFETLER AÇISINDAN RİSKLİ ALANLAR				
GÖSTERİM					
ALAN				**SINIR**	
SEMBOL		**TARAMA**	**RGB**	**TİPİ**	**RGB**
	GEOMETRİ TİPİ	**TARAMA TİPİ AÇIKLAMASI**		**SINIR TİPİ AÇIKLAMASI**	
MSP	ÇOKLU POLİGON	ÇİZGİ KALINLIĞI: 0.2 mm 2 mm aralıklı			

SU HAVZALARI

DETAY SINIFI					
DETAY ALT SINIFI	SU, DOĞAL PEYZAJ VE EKOSİSTEMLER				
GÖSTERİM					
ALAN				**SINIR**	
SEMBOL		**TARAMA**	**RGB**	**TİPİ**	**RGB**
			ŞEFFAF	**0/160/240**	
	GEOMETRİ TİPİ	**TARAMA TİPİ AÇIKLAMASI**		**SINIR TİPİ AÇIKLAMASI**	
MSP	ÇOKLU POLİGON			NOKTA ÇAPI: 0.7 mm 1 mm aralıklı	

ÖNEMLİ KORUMA ALANLARI

DETAY SINIFI					
DETAY ALT SINIFI	SU, DOĞAL PEYZAJ VE EKOSİSTEMLER				
GÖSTERİM					
ALAN				**SINIR**	
SEMBOL		**TARAMA**	**RGB**	**TİPİ**	**RGB**
			120/195/0		
	GEOMETRİ TİPİ	**TARAMA TİPİ AÇIKLAMASI**		**SINIR TİPİ AÇIKLAMASI**	
MSP	ÇOKLU POLİGON				

HASSAS EKOLOJIK SISTEMLER

DETAY SINIFI					
DETAY ALT SINIFI	SU, DOĞAL PEYZAJ VE EKOSİSTEMLER				
GÖSTERİM					
ALAN				**SINIR**	
SEMBOL		**TARAMA**	**RGB**	**TİPİ**	**RGB**
			180/225/30		
	GEOMETRİ TİPİ	**TARAMA TİPİ AÇIKLAMASI**		**SINIR TİPİ AÇIKLAMASI**	
MSP	ÇOKLU POLİGON				

II-ÇEVRE DÜZENİ PLANI–NAZIM İMAR PLANI–UYGULAMA İMAR PLANI DETAY KATALOĞU

ÜLKE SINIRI

DETAY SINIFI	SINIRLAR				
DETAY ALT SINIFI	İDARI SINIRLAR				
GÖSTERİM					
ALAN				**SINIR**	
SEMBOL		**TARAMA**	**RGB**	**TİPİ**	**RGB**
			ŞEFFAF		0/0/0
	GEOMETRİ TİPİ	**TARAMA TİPİ AÇIKLAMASI**		**SINIR TİPİ AÇIKLAMASI**	
UİP	ÇOKLU POLİGON			ÇİZGİ KALINLIĞI:1.2 mm 1 cm çizgi, 0.5 cm dik çizgi, 3 mm çaplı daire	
NİP	ÇOKLU POLİGON			ÇİZGİ KALINLIĞI:1.2 mm 1 cm çizgi, 0.5 cm dik çizgi, 3 mm çaplı daire	
ÇDP	ÇOKLU POLİGON			ÇİZGİ KALINLIĞI:1.2 mm 1 cm çizgi, 0.5 cm dik çizgi, 3 mm çaplı daire	

İL SINIRI

DETAY SINIFI	SINIRLAR				
DETAY ALT SINIFI	İDARI SINIRLAR				
GÖSTERİM					
ALAN				**SINIR**	
SEMBOL		**TARAMA**	**RGB**	**TİPİ**	**RGB**
			ŞEFFAF		0/0/0
	GEOMETRİ TİPİ				
UİP	ÇOKLU POLİGON			ÇİZGİ KALINLIĞI:1 mm 1 cm çizgi, 1 mm ara, 1 mm çapında nokta	
NİP	ÇOKLU POLİGON			ÇİZGİ KALINLIĞI:1 mm 1 cm çizgi, 1 mm ara, 1 mm çapında nokta	
ÇDP	ÇOKLU POLİGON			ÇİZGİ KALINLIĞI:1 mm 1 cm çizgi, 1 mm ara, 1 mm çapında nokta	

İLÇE SINIRI

DETAY SINIFI	SINIRLAR				
DETAY ALT SINIFI	İDARI SINIRLAR				
GÖSTERİM					
ALAN				**SINIR**	
SEMBOL		**TARAMA**	**RGB**	**TİPİ**	**RGB**
			ŞEFFAF		0/0/0
	GEOMETRİ TİPİ	**TARAMA TİPİ AÇIKLAMASI**		**SINIR TİPİ AÇIKLAMASI**	
UİP	ÇOKLU POLİGON			ÇİZGİ KALINLIĞI:0.8 mm 1 cm çizgi, 2 mm ara, 1 mm çapında 2 nokta	
NİP	ÇOKLU POLİGON			ÇİZGİ KALINLIĞI:0.8 mm 1 cm çizgi, 2 mm ara, 1 mm çapında 2 nokta	
ÇDP	ÇOKLU POLİGON			ÇİZGİ KALINLIĞI:0.8 mm 1 cm çizgi, 2 mm ara, 1 mm çapında 2 nokta	

BELEDİYE SINIRI

DETAY SINIFI	SINIRLAR				
DETAY ALT SINIFI	İDARI SINIRLAR				
GÖSTERİM					
ALAN				**SINIR**	
SEMBOL		**TARAMA**	**RGB**	**TİPİ**	**RGB**
			ŞEFFAF		**0/0/0**
	GEOMETRİ TİPİ	**TARAMA TİPİ AÇIKLAMASI**		**SINIR TİPİ AÇIKLAMASI**	
UİP	ÇOKLU POLİGON			ÇİZGİ KALINLIĞI:0.8 mm 2 mm çapında nokta, 1 cm çizgi, 2 mm çapında nokta, 2 adet 1 mm aralı, 1 mm çaplı nokta, 1 mm ara	
NİP	ÇOKLU POLİGON			İZGİ KALINLIĞI:0.8 mm 2 mm çapında nokta, 1 cm çizgi, 2 mm çapında nokta, 2 adet 1 mm aralı, 1 mm çaplı nokta, 1 mm ara	
ÇDP	ÇOKLU POLİGON			ÇİZGİ KALINLIĞI:0.8 mm 2 mm çapında nokta, 1 cm çizgi, 2 mm çapında nokta, 2 adet 1 mm aralı, 1 mm çaplı nokta, 1 mm ara	

MÜCAVİR ALAN SINIRI

DETAY SINIFI	SINIRLAR				
DETAY ALT SINIFI	İDARI SINIRLAR				
GÖSTERİM					
ALAN				**SINIR**	
SEMBOL		**TARAMA**	**RGB**	**TİPİ**	**RGB**
			ŞEFFAF		**0/0/0**
	GEOMETRİ TİPİ	**TARAMA TİPİ AÇIKLAMASI**		**SINIR TİPİ AÇIKLAMASI**	
UİP	ÇOKLU POLİGON			ÇİZGİ KALINLIĞI:0.8 mm 2 mm çapında nokta, 1 cm çizgi, 2 mm çapında nokta, 3 adet 1 mm aralı, 1 mm çaplı nokta, 1 mm ara	
NİP	ÇOKLU POLİGON			ÇİZGİ KALINLIĞI:0.8 mm 2 mm çapında nokta, 1 cm çizgi, 2 mm çapında nokta, 3 adet 1 mm aralı, 1 mm çaplı nokta, 1 mm ara	
ÇDP	ÇOKLU POLİGON			ÇİZGİ KALINLIĞI:0.8 mm 2 mm çapında nokta, 1 cm çizgi, 2 mm çapında nokta, 3 adet 1 mm aralı, 1 mm çaplı nokta, 1 mm ara	

KÖY SINIRI

DETAY SINIFI	SINIRLAR				
DETAY ALT SINIFI	İDARI SINIRLAR				
GÖSTERİM					
ALAN				**SINIR**	
SEMBOL		**TARAMA**	**RGB**	**TİPİ**	**RGB**
			ŞEFFAF		0/0/0
	GEOMETRİ TİPİ	**TARAMA TİPİ AÇIKLAMASI**		**SINIR TİPİ AÇIKLAMASI**	
UİP	ÇOKLU POLİGON			ÇİZGİ KALINLIĞI:0.7 mm 1 cm çizgi, 2 mm ara 1 mm çapında 3 nokta	
NİP	ÇOKLU POLİGON			ÇİZGİ KALINLIĞI:0.7mm 1 cm çizgi, 2 mm ara 1 mm çapında 3 nokta	
ÇDP					

MAHALLE SINIRI

DETAY SINIFI	SINIRLAR				
DETAY ALT SINIFI	İDARI SINIRLAR				
GÖSTERİM					
ALAN				**SINIR**	
SEMBOL		**TARAMA**	**RGB**	**TİPİ**	**RGB**
			ŞEFFAF		**0/0/0**
	GEOMETRİ TİPİ	**TARAMA TİPİ AÇIKLAMASI**		**SINIR TİPİ AÇIKLAMASI**	
UİP	ÇOKLU POLİGON			ÇİZGİ KALINLIĞI: 0.7 mm 1 cm çizgi, 2 mm ara, 4 adet 1 mm aralı, 1 mm çaplı nokta	
NİP					
ÇDP					

PLAN ONAMA SINIRI

DETAY SINIFI	SINIRLAR				
DETAY ALT SINIFI	PLANLAMA SINIRLARI				
GÖSTERİM					
ALAN				**SINIR**	
SEMBOL		**TARAMA**	**RGB**	**TİPİ**	**RGB**
			ŞEFFAF		0/92/230
	GEOMETRİ TİPİ	**TARAMA TİPİ AÇIKLAMASI**		**SINIR TİPİ AÇIKLAMASI**	
UİP	ÇOKLU POLİGON			ÇİZGİ KALINLIĞI: 0.3 mm 5 mm çapında 2.5 mm ara ile içi boş daire	
NİP	ÇOKLU POLİGON			ÇİZGİ KALINLIĞI: 0.3 mm 4 mm çapında 2.5 mm ara ile içi boş daire	
ÇDP	ÇOKLU POLİGON			ÇİZGİ KALINLIĞI: 0.3 mm 3 mm çapında 2.5 mm ara ile içi boş daire	

PLAN DEĞİŞİKLİĞİ ONAMA SINIRI

DETAY SINIFI	SINIRLAR				
DETAY ALT SINIFI	PLANLAMA SINIRLARI				
GÖSTERİM					
ALAN				**SINIR**	
SEMBOL		**TARAMA**	**RGB**	**TİPİ**	**RGB**
					0/0/0
	GEOMETRİ TİPİ	**TARAMA TİPİ AÇIKLAMASI**		**SINIR TİPİ AÇIKLAMASI**	
UİP	ÇOKLU POLİGON			ÇİZGİ KALINLIĞI:0.6 mm 1 cm çizgi, 1 mm ara, 0.6 mm çapında nokta	
NİP	ÇOKLU POLİGON			ÇİZGİ KALINLIĞI:0.6 mm 1 cm çizgi, 1 mm ara, 0.6 mm çapında nokta	
ÇDP	ÇOKLU POLİGON			ÇİZGİ KALINLIĞI:0.6 mm 1 cm çizgi, 1 mm ara, 0.6 mm çapında nokta	

ETAPLAMA SINIRI

DETAY SINIFI	SINIRLAR				
DETAY ALT SINIFI	PLANLAMA SINIRLARI				
GÖSTERİM					
ALAN				**SINIR**	
SEMBOL		**TARAMA**	**RGB**	**TİPİ**	**RGB**
			ŞEFFAF		**0/92/230**
	GEOMETRİ TİPİ	**TARAMA TİPİ AÇIKLAMASI**		**SINIR TİPİ AÇIKLAMASI**	
UİP	ÇOKLU POLİGON			ÇİZGİ KALINLIĞI: 0.3 mm 5 mm çapında 2.5 mm ara ile 1 dolu 1 boş daire	
NİP	ÇOKLU POLİGON			ÇİZGİ KALINLIĞI: 0.3 mm 4 mm çapında 2.5 mm ara ile 1 dolu 1 boş daire	
ÇDP	ÇOKLU POLİGON			ÇİZGİ KALINLIĞI: 0.3 mm 3 mm çapında 2.5 mm ara ile 1 dolu 1 boş daire	

KENTSEL TASARIM PROJESİ SINIRI

DETAY SINIFI	SINIRLAR				
DETAY ALT SINIFI	PLANLAMA SINIRLARI				
GÖSTERİM					
ALAN				**SINIR**	
SEMBOL		**TARAMA**	**RGB**	**TİPİ**	**RGB**
			ŞEFFAF		0/92/230
	GEOMETRİ TİPİ	**TARAMA TİPİ AÇIKLAMASI**		**SINIR TİPİ AÇIKLAMASI**	
UİP	ÇOKLU POLİGON			ÇİZGİ KALINLIĞI: 0.3 mm 5 mm çapında 2.5 mm ara ile 1 dolu 1 boş daire	

MEVCUT PLANDAKİ DURUMU KORUNACAK ALAN SINIRI

DETAY SINIFI					
DETAY ALT SINIFI					
GÖSTERİM					
ALAN				**SINIR**	
SEMBOL		**TARAMA**	**RGB**	**TİPİ**	**RGB**
K					**0/92/230**
	GEOMETRİ TİPİ	**TARAMA TİPİ AÇIKLAMASI**		**SINIR TİPİ AÇIKLAMASI**	
UİP					
NİP	ÇOKLU POLİGON			ÇİZGİ KALINLIĞI:0.5 mm 1 cm çizgi, 2 mm ara,1 cm çizgi	
ÇDP					

YENİDEN DÜZENLENECEK ALAN SINIRI

DETAY SINIFI					
DETAY ALT SINIFI					
GÖSTERİM					
ALAN				**SINIR**	
SEMBOL		**TARAMA**	**RGB**	**TİPİ**	**RGB**
Y				— — — —	0/92/230
	GEOMETRİ TİPİ	**TARAMA TİPİ AÇIKLAMASI**		**SINIR TİPİ AÇIKLAMASI**	
UİP					
NİP	ÇOKLU POLİGON			ÇİZGİ KALINLIĞI:0.5 mm 1 cm çizgi, 2 mm ara,1 cm çizgi	
ÇDP					

SAĞLIKLAŞTIRMA ALANI SINIRI

DETAY SINIFI					
DETAY ALT SINIFI					
GÖSTERİM					
ALAN				**SINIR**	
SEMBOL		**TARAMA**	**RGB**	**TİPİ**	**RGB**
S				— — — —	0/92/230
	GEOMETRİ TİPİ	**TARAMA TİPİ AÇIKLAMASI**		**SINIR TİPİ AÇIKLAMASI**	
UİP					
NİP	ÇOKLU POLİGON			ÇİZGİ KALINLIĞI:0.5 mm 1 cm çizgi, 2 mm ara,1 cm çizgi	
ÇDP					

İMAR HAKKI AKTARIM ALANI SINIRI

DETAY SINIFI					
DETAY ALT SINIFI					
GÖSTERİM					
ALAN				**SINIR**	
SEMBOL		**TARAMA**	**RGB**	**TİPİ**	**RGB**
			ŞEFFAF		**255/0/0**
	GEOMETRİ TİPİ	**TARAMA TİPİ AÇIKLAMASI**		**SINIR TİPİ AÇIKLAMASI**	
UİP	ÇOKLU POLİGON			ÇİZGİ KALINLIĞI: 0.3 mm 5.5 mm boş daire içerisinde 3 mm çaplı boş daire, 7 mm çizgi	
NİP	ÇOKLU POLİGON			ÇİZGİ KALINLIĞI: 0.3 mm 4.5 mm boş daire içerisinde 2.5 mm çaplı boş daire, 7 mm çizgi	
ÇDP					

ÖZEL PROJE ALANI SINIRI

DETAY SINIFI	SINIRLAR				
DETAY ALT SINIFI	PLANLAMA SINIRLARI				
GÖSTERİM					
ALAN				**SINIR**	
SEMBOL		**TARAMA**	**RGB**	**TİPİ**	**RGB**
			ŞEFFAF	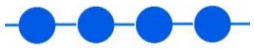	0/92/230
	GEOMETRİ TİPİ	**TARAMA TİPİ AÇIKLAMASI**		**SINIR TİPİ AÇIKLAMASI**	
UİP					
NİP	ÇOKLU POLİGON			ÇİZGİ KALINLIĞI: 0.3 mm 4mm çapında 2.5 mm ara ile içi dolu daire, 2.5 mm çizgi	
ÇDP					

TURİZM MERKEZİ/KÜLTÜR VE TURİZM KORUMA VE GELİŞİM ALT BÖLGE SINIRI

DETAY SINIFI	SINIRLAR				
DETAY ALT SINIFI	ÖZEL KANUNLARLA BELİRLENEN ALAN VE SINIRLAR				
GÖSTERİM					
ALAN				**SINIR**	
SEMBOL		**TARAMA**	**RGB**	**TİPİ**	**RGB**
			ŞEFFAF		**0/92/230**
	GEOMETRİ TİPİ	**TARAMA TİPİ AÇIKLAMASI**		**SINIR TİPİ AÇIKLAMASI**	
UİP	ÇOKLU POLİGON			ÇİZGİ KALINLIĞI: 0.4 mm 5 mm çapında içerinde artı olan iki daire 1mm boşluk 5 mm çizgi	
NİP	ÇOKLU POLİGON			ÇİZGİ KALINLIĞI: 0.3 mm 4 mm çapında içerinde artı olan iki daire 1mm boşluk 5 mm çizgi	
ÇDP	ÇOKLU POLİGON			ÇİZGİ KALINLIĞI: 0.3 mm 4 mm çapında içerinde artı olan iki daire 1mm boşluk 5 mm çizgi	

TEKNOLOJİ GELİŞTİRME BÖLGESİ

DETAY SINIFI	SINIRLAR				
DETAY ALT SINIFI	ÖZEL KANUNLARLA BELİRLENEN ALAN VE SINIRLAR				
GÖSTERİM					
ALAN				**SINIR**	
SEMBOL		**TARAMA**	**RGB**	**TİPİ**	**RGB**
TGB			**102/153/205**		**0/0/0**
	GEOMETRİ TİPİ	**TARAMA TİPİ AÇIKLAMASI**		**SINIR TİPİ AÇIKLAMASI**	
UİP	ÇOKLU POLİGON	ÇİZGİ KALINLIĞI: 1.2 mm 7*7 mm ara ile karolaj merkezlerinde noktalama		ÇİZGİ KALINLIĞI: 0.3 mm 7mm dış, 5mm iç çaplı 1mm aralıklı 3 adet dişli, 2 mm boşluk, 7 mm çizgi	
NİP	ÇOKLU POLİGON	ÇİZGİ KALINLIĞI: 0.4 mm 5*5 mm ara ile karolaj merkezlerinde noktalama		ÇİZGİ KALINLIĞI: 0.3 mm 6mm dış, 4mm iç çaplı 1mm aralıklı 3 adet dişli, 2 mm boşluk, 7 mm çizgi	
ÇDP	ÇOKLU POLİGON	ÇİZGİ KALINLIĞI: 0.4 mm 5*5 mm ara ile karolaj merkezlerinde noktalama		ÇİZGİ KALINLIĞI: 0.3 mm 5mm dış, 3mm iç çaplı 1mm aralıklı 3 adet dişli, 2 mm boşluk, 7 mm çizgi	

SERBEST BÖLGE

DETAY SINIFI	SINIRLAR				
DETAY ALT SINIFI	ÖZEL KANUNLARLA BELİRLENEN ALAN VE SINIRLAR				
GÖSTERİM					
ALAN				**SINIR**	
SEMBOL		**TARAMA**	**RGB**	**TİPİ**	**RGB**
SB			102/153/205		0/0/0
	GEOMETRİ TİPİ	**TARAMA TİPİ AÇIKLAMASI**		**SINIR TİPİ AÇIKLAMASI**	
UİP	ÇOKLU POLİGON	ÇİZGİ KALINLIĞI: 1.2 mm 7*7 mm ara ile karolaj merkezlerinde noktalama		ÇİZGİ KALINLIĞI: 0.3 mm 7mm dış, 5mm iç çaplı içi boş 1 adet dişli, 2 mm boşluk, 7 mm çizgi 2mm boşluk 7 mm dış çaplı içi dolu dişli	
NİP	ÇOKLU POLİGON	ÇİZGİ KALINLIĞI: 0.4 mm 5*5 mm ara ile karolaj merkezlerinde noktalama		ÇİZGİ KALINLIĞI: 0.3 mm 6mm dış, 4mm iç çaplı içi boş 1 adet dişli, 2 mm boşluk, 7 mm çizgi 2mm boşluk 7 mm dış çaplı içi dolu dişli	
ÇDP	ÇOKLU POLİGON	ÇİZGİ KALINLIĞI: 0.4 mm 5*5 mm ara ile karolaj merkezlerinde noktalama		ÇİZGİ KALINLIĞI: 0.3 mm 5mm dış, 3mm iç çaplı içi boş 1 adet dişli, 2 mm boşluk, 7 mm çizgi 2mm boşluk 7 mm dış çaplı içi dolu dişli	

ORGANİZE SANAYİ BÖLGESİ

DETAY SINIFI	SINIRLAR				
DETAY ALT SINIFI	ÖZEL KANUNLARLA BELİRLENEN ALAN VE SINIRLAR				
GÖSTERİM					
ALAN				**SINIR**	
SEMBOL		**TARAMA**	**RGB**	**TİPİ**	**RGB**
OSB			170/102/205		0/0/0
	GEOMETRİ TİPİ	**TARAMA TİPİ AÇIKLAMASI**		**SINIR TİPİ AÇIKLAMASI**	
UİP	ÇOKLU POLİGON	ÇİZGİ KALINLIĞI: 0.2 mm 1 mm tarama çiftleri ile 45 derece çapraz tarama çiftler arası mesafe 5 mm		ÇİZGİ KALINLIĞI: 0.3 mm 7mm dış, 5mm iç çaplı 1 adet dişli, 2 mm boşluk, 7 mm çizgi	
NİP	ÇOKLU POLİGON	ÇİZGİ KALINLIĞI: 0.2 mm 1 mm tarama çiftleri ile 45 derece çapraz tarama çiftler arası mesafe 3 mm		ÇİZGİ KALINLIĞI: 0.3 mm 6mm dış, 4mm iç çaplı 1 adet dişli, 2 mm boşluk, 7 mm çizgi	
ÇDP	ÇOKLU POLİGON	ÇİZGİ KALINLIĞI: 0.2 mm 1 mm tarama çiftleri ile 45 derece çapraz tarama çiftler arası mesafe 3 mm		ÇİZGİ KALINLIĞI: 0.3 mm 5mm dış, 3mm iç çaplı 1 adet dişli, 2 mm boşluk, 7 mm çizgi	

ENDÜSTRİ BÖLGESİ

DETAY SINIFI	SINIRLAR				
DETAY ALT SINIFI	ÖZEL KANUNLARLA BELİRLENEN ALAN VE SINIRLAR				
GÖSTERİM					
ALAN				**SINIR**	
SEMBOL		**TARAMA**	**RGB**	**TİPİ**	**RGB**
EB			170/102/205		0/0/0
	GEOMETRİ TİPİ	**TARAMA TİPİ AÇIKLAMASI**		**SINIR TİPİ AÇIKLAMASI**	
UİP	ÇOKLU POLİGON	ÇİZGİ KALINLIĞI: 0.2 mm 1 mm tarama çiftleri ile 45 derece çapraz tarama çiftler arası mesafe 5 mm		ÇİZGİ KALINLIĞI: 0.3 mm 7mm dış, 5mm iç çaplı 1mm aralıklı 2 adet dişli, 2 mm boşluk, 7 mm çizgi	
NİP	ÇOKLU POLİGON	ÇİZGİ KALINLIĞI: 0.2 mm 1 mm tarama çiftleri ile 45 derece çapraz tarama çiftler arası mesafe 3 mm		ÇİZGİ KALINLIĞI: 0.3 mm 6mm dış, 4mm iç çaplı 1mm aralıklı 2 adet dişli, 2 mm boşluk, 7 mm çizgi	
ÇDP	ÇOKLU POLİGON	ÇİZGİ KALINLIĞI: 0.2 mm 1 mm tarama çiftleri ile 45 derece çapraz tarama çiftler arası mesafe 3 mm		ÇİZGİ KALINLIĞI: 0.3 mm 5mm dış, 3mm iç çaplı 1mm aralıklı 2 adet dişli, 2 mm boşluk, 7 mm çizgi	

ASKERİ YASAK VE GÜVENLİK BÖLGESİ

DETAY SINIFI	SINIRLAR				
DETAY ALT SINIFI	ÖZEL KANUNLARLA BELİRLENEN ALAN VE SINIRLAR				
GÖSTERİM					
ALAN				**SINIR**	
SEMBOL		**TARAMA**	**RGB**	**TİPİ**	**RGB**
AYB			168/168/0		255/0/0
	GEOMETRİ TİPİ	**TARAMA TİPİ AÇIKLAMASI**		**SINIR TİPİ AÇIKLAMASI**	
UİP	ÇOKLU POLİGON	ÇİZGİ KALINLIĞI: 0.2 mm 1 mm aralıklı dik çift çizgiler, çift çizgiler arası 5 mm		ÇİZGİ KALINLIĞI: 0.3 mm 7mm düz çizgi aralıklı 3mm uzunluğunda çarpı ** Uygun aralıklarla sınır üzerine AYB yazılacak	
NİP	ÇOKLU POLİGON	ÇİZGİ KALINLIĞI: 0.2 mm 1 mm aralıklı dik çift çizgiler, çift çizgiler arası 5 mm		ÇİZGİ KALINLIĞI: 0.3 mm 7mm düz çizgi aralıklı 3mm uzunluğunda çarpı ** Uygun aralıklarla sınır üzerine AYB yazılacak	
ÇDP	ÇOKLU POLİGON	ÇİZGİ KALINLIĞI: 0.2 mm 1 mm aralıklı dik çift çizgiler, çift çizgiler arası 5 mm		ÇİZGİ KALINLIĞI: 0.3 mm 7mm düz çizgi aralıklı 3mm uzunluğunda çarpı ** Uygun aralıklarla sınır üzerine AYB yazılacak	

BOĞAZİÇİ ETKİLENME BÖLGESİ SINIRI

DETAY SINIFI	SINIRLAR				
DETAY ALT SINIFI	ÖZEL KANUNLARLA BELİRLENEN ALAN VE SINIRLAR				
GÖSTERİM					
ALAN				**SINIR**	
SEMBOL		**TARAMA**	**RGB**	**TİPİ**	**RGB**
					0/0/0
	GEOMETRİ TİPİ	**TARAMA TİPİ AÇIKLAMASI**		**SINIR TİPİ AÇIKLAMASI**	
UİP	ÇOKLU POLİGON			ÇİZGİ KALINLIĞI: 0.3 mm 7mm düz çizgi 1mm aralıklı 3 adet 2mm büyüklğünde içi dolu kare	
NİP	ÇOKLU POLİGON			ÇİZGİ KALINLIĞI: 0.3 mm 7mm düz çizgi 1mm aralıklı 3 adet 2mm büyüklğünde içi dolu kare	
ÇDP	ÇOKLU POLİGON			ÇİZGİ KALINLIĞI: 0.3 mm 7mm düz çizgi 1mm aralıklı 3 adet 2mm büyüklğünde içi dolu kare	

BOĞAZİÇİ GERİ GÖRÜNÜM BÖLGESİ SINIRI

DETAY SINIFI	SINIRLAR				
DETAY ALT SINIFI	ÖZEL KANUNLARLA BELİRLENEN ALAN VE SINIRLAR				
GÖSTERİM					
ALAN				**SINIR**	
SEMBOL		**TARAMA**	**RGB**	**TİPİ**	**RGB**
					0/0/0
	GEOMETRİ TİPİ	**TARAMA TİPİ AÇIKLAMASI**		**SINIR TİPİ AÇIKLAMASI**	
UİP	ÇOKLU POLİGON			ÇİZGİ KALINLIĞI: 0.3 mm 7mm düz çizgi 1mm aralıklı 2 adet 2mm büyüklğünde içi dolu kare	
NİP	ÇOKLU POLİGON			ÇİZGİ KALINLIĞI: 0.3 mm 7mm düz çizgi 1mm aralıklı 2mm büyüklğünde 2 adet içi dolu kare	
ÇDP	ÇOKLU POLİGON			ÇİZGİ KALINLIĞI: 0.3 mm 7mm düz çizgi 1mm aralıklı 2mm büyüklğünde 2 adet içi dolu kare	

BOĞAZİÇİ ÖN GÖRÜNÜM BÖLGESİ SINIRI

DETAY SINIFI	SINIRLAR				
DETAY ALT SINIFI	ÖZEL KANUNLARLA BELİRLENEN ALAN VE SINIRLAR				
GÖSTERİM					
ALAN				**SINIR**	
SEMBOL		**TARAMA**	**RGB**	**TİPİ**	**RGB**
					0/0/0
	GEOMETRİ TİPİ	**TARAMA TİPİ AÇIKLAMASI**		**SINIR TİPİ AÇIKLAMASI**	
UİP	ÇOKLU POLİGON			ÇİZGİ KALINLIĞI: 0.3 mm 7mm düz çizgi 1mm aralıklı 2mm büyüklğünde 1 adet içi dolu kare	
NİP	ÇOKLU POLİGON			ÇİZGİ KALINLIĞI: 0.3 mm 7mm düz çizgi 1mm aralıklı 2mm büyüklğünde 1 adet içi dolu kare	
ÇDP	ÇOKLU POLİGON			ÇİZGİ KALINLIĞI: 0.3 mm 7mm düz çizgi 1mm aralıklı 2mm büyüklğünde 1 adet içi dolu kare	

GECEKONDU ÖNLEME BÖLGESİ SINIRI

DETAY SINIFI	SINIRLAR				
DETAY ALT SINIFI	ÖZEL KANUNLARLA BELİRLENEN ALAN VE SINIRLAR				
GÖSTERİM					
ALAN				**SINIR**	
SEMBOL		**TARAMA**	**RGB**	**TİPİ**	**RGB**
			ŞEFFAF		**255/0/0**
	GEOMETRİ TİPİ	**TARAMA TİPİ AÇIKLAMASI**		**SINIR TİPİ AÇIKLAMASI**	
UİP	ÇOKLU POLİGON			ÇİZGİ KALINLIĞI: 0.3 mm 2 mm aralıklı 3 mm genişliğinde artılar	
NİP	ÇOKLU POLİGON			ÇİZGİ KALINLIĞI: 0.3 mm 2 mm aralıklı 3 mm genişliğinde artılar	
ÇDP					

TOPLU KONUT ALANI SINIRI

DETAY SINIFI	SINIRLAR				
DETAY ALT SINIFI	ÖZEL KANUNLARLA BELİRLENEN ALAN VE SINIRLAR				
GÖSTERİM					
ALAN				**SINIR**	
SEMBOL		**TARAMA**	**RGB**	**TİPİ**	**RGB**
					255/0/0
	GEOMETRİ TİPİ	**TARAMA TİPİ AÇIKLAMASI**		**SINIR TİPİ AÇIKLAMASI**	
UİP	ÇOKLU POLİGON			ÇİZGİ KALINLIĞI: 0.3 mm 2 mm aralıklı 3m çapında daire içinde 3 mm genişliğinde artılar	
NİP	ÇOKLU POLİGON			ÇİZGİ KALINLIĞI: 0.3 mm 2 mm aralıklı 3m çapında daire içinde 3 mm genişliğinde artılar	
ÇDP					

SAHİL ŞERİDİ

DETAY SINIFI	SINIRLAR				
DETAY ALT SINIFI	ÖZEL KANUNLARLA BELİRLENEN ALAN VE SINIRLAR				
GÖSTERİM					
ALAN				**SINIR**	
SEMBOL		**TARAMA**	**RGB**	**TİPİ**	**RGB**
			ŞEFFAF		**255/0/0**
	GEOMETRİ TİPİ	**TARAMA TİPİ AÇIKLAMASI**		**SINIR TİPİ AÇIKLAMASI**	
UİP	ÇİZGİ			ÇİZGİ KALINLIĞI: 0.6 mm Tespit edilen koordinat noktaları arası düz çizgi koordinat noktalarına 2mm çapında dolu daire	
NİP	ÇİZGİ			ÇİZGİ KALINLIĞI: 0.6 mm Tespit edilen koordinat noktaları arası düz çizgi koordinat noktalarına 2mm çapında dolu daire	
ÇDP					

KIYI KENAR ÇİZGİSİ

DETAY SINIFI	SINIRLAR				
DETAY ALT SINIFI	ÖZEL KANUNLARLA BELİRLENEN ALAN VE SINIRLAR				
GÖSTERİM					
ALAN				**SINIR**	
SEMBOL		**TARAMA**	**RGB**	**TİPİ**	**RGB**
			ŞEFFAF		**255/0/0**
	GEOMETRİ TİPİ	**TARAMA TİPİ AÇIKLAMASI**		**SINIR TİPİ AÇIKLAMASI**	
UİP	ÇİZGİ			ÇİZGİ KALINLIĞI: 0.6 mm Tespit edilen koordinat noktaları arası düz çizgi koordinat noktalarına 2mm çapında boş daire	
NİP	ÇİZGİ			ÇİZGİ KALINLIĞI: 0.6 mm Tespit edilen koordinat noktaları arası düz çizgi koordinat noktalarına 2mm çapında boş daire	
ÇDP					

KENTSEL DÖNÜŞÜM VE GELİŞİM PROJE ALANI SINIRI

DETAY SINIFI	SINIRLAR				
DETAY ALT SINIFI	ÖZEL KANUNLARLA BELİRLENEN ALAN VE SINIRLAR				
GÖSTERİM					
ALAN				**SINIR**	
SEMBOL		**TARAMA**	**RGB**	**TİPİ**	**RGB**
			ŞEFFAF		**255/0/0**
	GEOMETRİ TİPİ	**TARAMA TİPİ AÇIKLAMASI**		**SINIR TİPİ AÇIKLAMASI**	
UİP					
NİP	ÇOKLU POLİGON			ÇİZGİ KALINLIĞI: 0.3 mm 4 mm çapında bir dolu bir boş daireler, 5 mm çizgi	
ÇDP					

RİSKLİ ALAN SINIRI

DETAY SINIFI					
DETAY ALT SINIFI					
GÖSTERİM					
ALAN				**SINIR**	
SEMBOL		**TARAMA**	**RGB**	**TİPİ**	**RGB**
				_ _RA_ _	**0/0/0**
	GEOMETRİ TİPİ	**TARAMA TİPİ AÇIKLAMASI**		**SINIR TİPİ AÇIKLAMASI**	
UİP					
NİP	ÇOKLU POLİGON			ÇİZGİ KALINLIĞI: 0.5 mm 5 mm çizgi 1 mm ara ** Uygun aralıklarla sınır üzerine RA yazılacak	
ÇDP					

REZERV YAPI ALANI SINIRI

DETAY SINIFI					
DETAY ALT SINIFI					
GÖSTERİM					
ALAN				**SINIR**	
SEMBOL		**TARAMA**	**RGB**	**TİPİ**	**RGB**
				_ _RYA_ _	**0/0/0**
	GEOMETRİ TİPİ	**TARAMA TİPİ AÇIKLAMASI**		**SINIR TİPİ AÇIKLAMASI**	
UİP					
NİP	ÇOKLU POLİGON			ÇİZGİ KALINLIĞI: 0.5 mm 5 mm çizgi 1 mm ara ** Uygun aralıklarla sınır üzerine RYA yazılacak	
ÇDP					

YENİLEME ALANI SINIRI

DETAY SINIFI					
DETAY ALT SINIFI					
GÖSTERİM					
ALAN				**SINIR**	
SEMBOL		**TARAMA**	**RGB**	**TİPİ**	**RGB**
				_ _YENİLEME_ _	**0/0/0**
	GEOMETRİ TİPİ	**TARAMA TİPİ AÇIKLAMASI**		**SINIR TİPİ AÇIKLAMASI**	
UİP					
NİP	ÇOKLU POLİGON			ÇİZGİ KALINLIĞI: 0.5 mm 5 mm çizgi 1 mm ara ** Uygun aralıklarla sınır üzerine YENİLEME yazılacak	
ÇDP					

STATÜSÜ ÖZEL KANUNLARLA BELİRLENEN ALAN SINIRI

DETAY SINIFI	SINIRLAR				
DETAY ALT SINIFI	ÖZEL KANUNLARLA BELİRLENEN ALAN VE SINIRLAR				
GÖSTERİM					
ALAN				**SINIR**	
SEMBOL		**TARAMA**	**RGB**	**TİPİ**	**RGB**
			ŞEFFAF		**255/0/0**
	GEOMETRİ TİPİ	**TARAMA TİPİ AÇIKLAMASI**		**SINIR TİPİ AÇIKLAMASI**	
UİP					
NİP	ÇOKLU POLİGON			ÇİZGİ KALINLIĞI: 0.3 mm 4.5 mm çaplı daire içerisinde 3 mm'lik boş eşkenar üçgen, 2mm ara, 7 mm çizgi	
ÇDP					

İL MERKEZİ

DETAY SINIFI	SINIRLAR				
DETAY ALT SINIFI	İDARI MERKEZLER				
GÖSTERİM					
ALAN				**SINIR**	
SEMBOL		**TARAMA**	**RGB**	**TİPİ**	**RGB**
			0/0/0		
	GEOMETRİ TİPİ	**TARAMA TİPİ AÇIKLAMASI**		**SINIR TİPİ AÇIKLAMASI**	
UİP					
NİP					
ÇDP	NOKTA	ÇİZGİ KALINLIĞI: 0.3 mm 8 mm çaplı daire içerisinde 5 mm'lik çaplı içi dolu daire			

İLÇE MERKEZİ

DETAY SINIFI	SINIRLAR				
DETAY ALT SINIFI	İDARI MERKEZLER				
GÖSTERİM					
ALAN				**SINIR**	
SEMBOL		**TARAMA**	**RGB**	**TİPİ**	**RGB**
			0/0/0		
	GEOMETRİ TİPİ	**TARAMA TİPİ AÇIKLAMASI**		**SINIR TİPİ AÇIKLAMASI**	
UİP					
NİP					
ÇDP	NOKTA	ÇİZGİ KALINLIĞI: 0.3 mm 6 mm çaplı daire içerisinde 3 mm'lik çaplı içi dolu daire			

BELDE MERKEZİ

DETAY SINIFI	SINIRLAR				
DETAY ALT SINIFI	İDARI MERKEZLER				
GÖSTERİM					
ALAN				**SINIR**	
SEMBOL		**TARAMA**	**RGB**	**TİPİ**	**RGB**
			0/0/0		
	GEOMETRİ TİPİ	**TARAMA TİPİ AÇIKLAMASI**		**SINIR TİPİ AÇIKLAMASI**	
UİP					
NİP					
ÇDP	NOKTA	ÇİZGİ KALINLIĞI: 0.3 mm 3 mm çaplı daire içerisinde 1 mm'lik çaplı içi dolu daire			

KÖY MERKEZİ

DETAY SINIFI	SINIRLAR				
DETAY ALT SINIFI	İDARI MERKEZLER				
GÖSTERİM					
ALAN				**SINIR**	
SEMBOL		**TARAMA**	**RGB**	**TİPİ**	**RGB**
			0/0/0		
	GEOMETRİ TİPİ	**TARAMA TİPİ AÇIKLAMASI**		**SINIR TİPİ AÇIKLAMASI**	
UİP					
NİP					
ÇDP	NOKTA	ÇİZGİ KALINLIĞI: 0.3 mm 3 mm çaplı daire içerisinde 1 mm'lik çaplı içi dolu daire			

AYRIK DÜZEN

DETAY SINIFI					
DETAY ALT SINIFI					
GÖSTERİM					
ALAN				**SINIR**	
SEMBOL		**TARAMA**	**RGB**	**TİPİ**	**RGB**
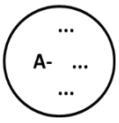					
		AÇIKLAMA		**SINIR TİPİ AÇIKLAMASI**	
UİP	ÖZNİTELİK	ÇİZGİ KALINLIĞI: 0.4 mm 18 mm çaplı daire, yazı boyutu 5 mm			
NİP					
ÇDP					

BİTİŞİK DÜZEN

DETAY SINIFI					
DETAY ALT SINIFI					
GÖSTERİM					
ALAN				**SINIR**	
SEMBOL		**TARAMA**	**RGB**	**TİPİ**	**RGB**
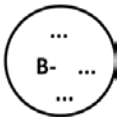					
		AÇIKLAMA		**SINIR TİPİ AÇIKLAMASI**	
UİP	ÖZNİTELİK	ÇİZGİ KALINLIĞI: 0.4 mm 18 mm çaplı daire, yazı boyutu 5 mm			
NİP					
ÇDP					

BLOK DÜZEN

DETAY SINIFI					
DETAY ALT SINIFI					
GÖSTERİM					
ALAN				**SINIR**	
SEMBOL		**TARAMA**	**RGB**	**TİPİ**	**RGB**
... BL-					
		AÇIKLAMA		**SINIR TİPİ AÇIKLAMASI**	
UİP	ÖZNİTELİK	ÇİZGİ KALINLIĞI: 0.4 mm 18 mm çaplı daire, yazı boyutu 5 mm			
NİP					
ÇDP					

TABAN ALANI KAT SAYISI (TAKS)

DETAY SINIFI					
DETAY ALT SINIFI					
GÖSTERİM					
ALAN				**SINIR**	
SEMBOL		**TARAMA**	**RGB**	**TİPİ**	**RGB**
TAKS					
		TARAMA TİPİ AÇIKLAMASI		**SINIR TİPİ AÇIKLAMASI**	
UİP	ÖZNİTELİK	ÇİZGİ KALINLIĞI: 0.4 mm 18 mm çaplı daire, yazı boyutu 5 mm			
NİP					
ÇDP					

KAT ALANI KAT SAYISI (KAKS / EMSAL)

DETAY SINIFI					
DETAY ALT SINIFI					
GÖSTERİM					
ALAN				**SINIR**	
SEMBOL		**TARAMA**	**RGB**	**TİPİ**	**RGB**
KAKS					
	GEOMETRİ TİPİ	**TARAMA TİPİ AÇIKLAMASI**		**SINIR TİPİ AÇIKLAMASI**	
UİP	ÖZNİTELİK	ÇİZGİ KALINLIĞI: 0.4 mm 18 mm çaplı daire, yazı boyutu 5 mm			
NİP					
ÇDP					

KAT ADEDİ

DETAY SINIFI					
DETAY ALT SINIFI					
GÖSTERİM					
ALAN				**SINIR**	
SEMBOL		**TARAMA**	**RGB**	**TİPİ**	**RGB**
... ... -n ...					
	GEOMETRİ TİPİ	**TARAMA TİPİ AÇIKLAMASI**		**SINIR TİPİ AÇIKLAMASI**	
UİP	ÖZNİTELİK	ÇİZGİ KALINLIĞI: 0.4 mm 18 mm çaplı daire, yazı boyutu 5 mm			
NİP					
ÇDP					

BİNA YÜKSEKLİĞİ

DETAY SINIFI					
DETAY ALT SINIFI					
GÖSTERİM					
ALAN				**SINIR**	
SEMBOL		**TARAMA**	**RGB**	**TİPİ**	**RGB**
Y$_{\text{ençok}}$ = **.....m**					
		AÇIKLAMA		**SINIR TİPİ AÇIKLAMASI**	
UİP	ÖZNİTELİK	ÇİZGİ KALINLIĞI: 0.4 mm Yazı boyutu ‘Y’=7 mm ‘ençok’=4 mm			
NİP					
ÇDP					

ÖN BAHÇE MESAFESİ

DETAY SINIFI					
DETAY ALT SINIFI					
GÖSTERİM					
ALAN				**SINIR**	
SEMBOL		**TARAMA**	**RGB**	**TİPİ**	**RGB**
n **... ...** **...**					
		AÇIKLAMA		**SINIR TİPİ AÇIKLAMASI**	
UİP	ÖZNİTELİK	ÇİZGİ KALINLIĞI: 0.4 mm 18 mm çaplı daire, yazı boyutu 5 mm			
NİP					
ÇDP					

YAN BAHÇE MESAFESİ

DETAY SINIFI					
DETAY ALT SINIFI					
GÖSTERİM					
ALAN				**SINIR**	
SEMBOL		**TARAMA**	**RGB**	**TİPİ**	**RGB**
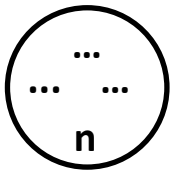					
		AÇIKLAMA		**SINIR TİPİ AÇIKLAMASI**	
UİP	ÖZNİTELİK	ÇİZGİ KALINLIĞI: 0.4 mm 18 mm çaplı daire, yazı boyutu 5 mm			
NİP					
ÇDP					

YAPI YAKLAŞMA SINIRI

DETAY SINIFI	SINIRLAR				
DETAY ALT SINIFI	PLANLAMA SINIRLARI				
GÖSTERİM					
ALAN				**SINIR**	
SEMBOL		**TARAMA**	**RGB**	**TİPİ**	**RGB**
			ŞEFFAF	——— - ——— - —	0/0/0
	GEOMETRİ TİPİ	**TARAMA TİPİ AÇIKLAMASI**		**SINIR TİPİ AÇIKLAMASI**	
UİP	ÇOKLU POLİGON			ÇİZGİ KALINLIĞI: 0.4 mm 10 mm uzunluk 2mm aralıklı kesik çizgi arası nokta.	
NİP					
ÇDP					

KADEME HATTI

DETAY SINIFI					
DETAY ALT SINIFI					
GÖSTERİM					
ALAN				**SINIR**	
SEMBOL		**TARAMA**	**RGB**	**TİPİ**	**RGB**
				————————	0/0/0
	GEOMETRİ TİPİ	**TARAMA TİPİ AÇIKLAMASI**		**SINIR TİPİ AÇIKLAMASI**	
UİP	ÇİZGİ			ÇİZGİ KALINLIĞI: 0.5 mm Düz çizgi	
NİP					
ÇDP					

İFRAZ HATTI

DETAY SINIFI					
DETAY ALT SINIFI					
GÖSTERİM					
ALAN				**SINIR**	
SEMBOL		**TARAMA**	**RGB**	**TİPİ**	**RGB**
				- - - - - - - - - - - - - - .	0/0/0
	GEOMETRİ TİPİ	**TARAMA TİPİ AÇIKLAMASI**		**SINIR TİPİ AÇIKLAMASI**	
UİP	ÇİZGİ			ÇİZGİ KALINLIĞI: 0.3 mm 2mm çizgi 2 mm ara	
NİP					
ÇDP					

KORUNAN CEPHE ÇİZGİSİ

DETAY SINIFI					
DETAY ALT SINIFI					
GÖSTERİM					
ALAN				**SINIR**	
SEMBOL		**TARAMA**	**RGB**	**TİPİ**	**RGB**
				– – – – – –	
	GEOMETRİ TİPİ	**TARAMA TİPİ AÇIKLAMASI**		**SINIR TİPİ AÇIKLAMASI**	
UİP	ÇİZGİ			ÇİZGİ KALINLIĞI: Yol genişliğine göre 2 mm çizgi, 2 mm ara	
NİP					
ÇDP					

DÜZELTİLEN CEPHE ÇİZGİSİ

DETAY SINIFI					
DETAY ALT SINIFI					
GÖSTERİM					
ALAN				**SINIR**	
SEMBOL		**TARAMA**	**RGB**	**TİPİ**	**RGB**
				— — — — –	
	GEOMETRİ TİPİ	**TARAMA TİPİ AÇIKLAMASI**		**SINIR TİPİ AÇIKLAMASI**	
UİP	ÇİZGİ			ÇİZGİ KALINLIĞI: Yol genişliğine göre 7 mm çizgi, 2 mm ara	
NİP					
ÇDP					

ÖNERİLEN CEPHE ÇİZGİSİ

DETAY SINIFI					
DETAY ALT SINIFI					
GÖSTERİM					
ALAN				**SINIR**	
SEMBOL		**TARAMA**	**RGB**	**TİPİ**	**RGB**
				_____	
	GEOMETRİ TİPİ	**TARAMA TİPİ AÇIKLAMASI**		**SINIR TİPİ AÇIKLAMASI**	
UİP	ÇİZGİ			ÇİZGİ KALINLIĞI: Yol genişliğine göre Düz çizgi	
NİP					
ÇDP					

KENTSEL MESKUN (YERLEŞİK) ALAN

DETAY SINIFI	ALAN KULLANIMLARI				
DETAY ALT SINIFI	YERLEŞIM ALANLARI				
GÖSTERİM					
ALAN				**SINIR**	
SEMBOL		**TARAMA**	**RGB**	**TİPİ**	**RGB**
			140/84/26		
	GEOMETRİ TİPİ	**TARAMA TİPİ AÇIKLAMASI**		**SINIR TİPİ AÇIKLAMASI**	
UİP					
NİP					
ÇDP	ÇOKLU POLİGON	ÇİZGİ KALINLIĞI: 0,2 mm 3 mm aralıklı dikey tarama			

KENTSEL GELİŞME ALANI

DETAY SINIFI	ALAN KULLANIMLARI				
DETAY ALT SINIFI	YERLEŞIM ALANLARI				
GÖSTERİM					
ALAN				**SINIR**	
SEMBOL		**TARAMA**	**RGB**	**TİPİ**	**RGB**
			255/250/38		
	GEOMETRİ TİPİ	**TARAMA TİPİ AÇIKLAMASI**		**SINIR TİPİ AÇIKLAMASI**	
UİP					
NİP					
ÇDP	ÇOKLU POLİGON	ÇİZGİ KALINLIĞI: 0,2 mm 3 mm Aralıklı yatay tarama			

KIRSAL YERLEŞİK ALAN

DETAY SINIFI	ALAN KULLANIMLARI				
DETAY ALT SINIFI	YERLEŞIM ALANLARI				
GÖSTERİM					
ALAN				**SINIR**	
SEMBOL		**TARAMA**	**RGB**	**TİPİ**	**RGB**
K					
	GEOMETRİ TİPİ	**AÇIKLAMA**		**SINIR TİPİ AÇIKLAMASI**	
UİP					
NİP					
ÇDP	NOKTA	6 mm çapında daire içinde “K”			

MEVCUT KONUT ALANI (BRÜT YOĞUNLUĞUNA GÖRE)
ÇOK YÜKSEK (601 KİŞİ/HA ÜSTÜNDE)

DETAY SINIFI	ALAN KULLANIMLARI				
DETAY ALT SINIFI	KONUT ALANLARI				
GÖSTERİM					
ALAN				**SINIR**	
SEMBOL		**TARAMA**	**RGB**	**TİPİ**	**RGB**
			140/84/26		
	GEOMETRİ TİPİ	**TARAMA TİPİ AÇIKLAMASI**		**SINIR TİPİ AÇIKLAMASI**	
UİP					
NİP	ÇOKLU POLİGON	ÇİZGİ KALINLIĞI: 0,2 mm 2 mm aralıklı dikey tarama			
ÇDP					

MEVCUT KONUT ALANI (BRÜT YOĞUNLUĞUNA GÖRE)
YÜKSEK (301-600 KİŞİ/HA)

DETAY SINIFI	ALAN KULLANIMLARI				
DETAY ALT SINIFI	KONUT ALANLARI				
GÖSTERİM					
ALAN				**SINIR**	
SEMBOL		**TARAMA**	**RGB**	**TİPİ**	**RGB**
			181/127/0		
	GEOMETRİ TİPİ	**TARAMA TİPİ AÇIKLAMASI**		**SINIR TİPİ AÇIKLAMASI**	
UİP					
NİP	ÇOKLU POLİGON	ÇİZGİ KALINLIĞI: 0,2 mm 3 mm aralıklı dikey tarama			
ÇDP					

MEVCUT KONUT ALANI (BRÜT YOĞUNLUĞUNA GÖRE)
ORTA (151-300 KİŞİ/HA)

DETAY SINIFI	ALAN KULLANIMLARI				
DETAY ALT SINIFI	KONUT ALANLARI				
GÖSTERİM					
ALAN				**SINIR**	
SEMBOL		**TARAMA**	**RGB**	**TİPİ**	**RGB**
			227/186/69		
	GEOMETRİ TİPİ	**TARAMA TİPİ AÇIKLAMASI**		**SINIR TİPİ AÇIKLAMASI**	
UİP					
NİP	ÇOKLU POLİGON	ÇİZGİ KALINLIĞI: 0,2 mm 4 mm aralıklı dikey tarama			
ÇDP					

MEVCUT KONUT ALANI (BRÜT YOĞUNLUĞUNA GÖRE)
DÜŞÜK (51-150 KİŞİ/HA)

DETAY SINIFI	ALAN KULLANIMLARI				
DETAY ALT SINIFI	KONUT ALANLARI				
GÖSTERİM					
ALAN				**SINIR**	
SEMBOL		**TARAMA**	**RGB**	**TİPİ**	**RGB**
			255/211/127		
	GEOMETRİ TİPİ	**TARAMA TİPİ AÇIKLAMASI**		**SINIR TİPİ AÇIKLAMASI**	
UİP					
NİP	ÇOKLU POLİGON	ÇİZGİ KALINLIĞI: 0,2 mm 5 mm aralıklı dikey tarama			
ÇDP					

MEVCUT KONUT ALANI (BRÜT YOĞUNLUĞUNA GÖRE)
SEYREK (50 KİŞİ/HA ALTINDA)

DETAY SINIFI	ALAN KULLANIMLARI				
DETAY ALT SINIFI	KONUT ALANLARI				
GÖSTERİM					
ALAN				**SINIR**	
SEMBOL		**TARAMA**	**RGB**	**TİPİ**	**RGB**
			255/223/179		
	GEOMETRİ TİPİ	**TARAMA TİPİ AÇIKLAMASI**		**SINIR TİPİ AÇIKLAMASI**	
UİP					
NİP	ÇOKLU POLİGON	ÇİZGİ KALINLIĞI: 0,2 mm 6 mm aralıklı dikey tarama			
ÇDP					

GELİŞME KONUT ALANI (BRÜT YOĞUNLUĞUNA GÖRE)
ÇOK YÜKSEK (401 KİŞİ/HA ÜSTÜNDE)

DETAY SINIFI	ALAN KULLANIMLARI				
DETAY ALT SINIFI	KONUT ALANLARI				
GÖSTERİM					
ALAN				**SINIR**	
SEMBOL		**TARAMA**	**RGB**	**TİPİ**	**RGB**
			242/210/0		
	GEOMETRİ TİPİ	**TARAMA TİPİ AÇIKLAMASI**		**SINIR TİPİ AÇIKLAMASI**	
UİP					
NİP	ÇOKLU POLİGON	ÇİZGİ KALINLIĞI: 0,2 mm 2 mm aralıklı yatay tarama			
ÇDP					

GELİŞME KONUT ALANI (BRÜT YOĞUNLUĞUNA GÖRE)
YÜKSEK (251-400 KİŞİ/HA)

DETAY SINIFI	ALAN KULLANIMLARI				
DETAY ALT SINIFI	KONUT ALANLARI				
GÖSTERİM					
ALAN				**SINIR**	
SEMBOL		**TARAMA**	**RGB**	**TİPİ**	**RGB**
			255/238/69		
	GEOMETRİ TİPİ	**TARAMA TİPİ AÇIKLAMASI**		**SINIR TİPİ AÇIKLAMASI**	
UİP					
NİP	ÇOKLU POLİGON	ÇİZGİ KALINLIĞI: 0,2 mm 3 mm aralıklı yatay tarama			
ÇDP					

GELİŞME KONUT ALANI (BRÜT YOĞUNLUĞUNA GÖRE)
ORTA (121-250 KİŞİ/HA)

DETAY SINIFI	ALAN KULLANIMLARI				
DETAY ALT SINIFI	KONUT ALANLARI				
GÖSTERİM					
ALAN				**SINIR**	
SEMBOL		**TARAMA**	**RGB**	**TİPİ**	**RGB**
			255/250/112		
	GEOMETRİ TİPİ	**TARAMA TİPİ AÇIKLAMASI**		**SINIR TİPİ AÇIKLAMASI**	
UİP					
NİP	ÇOKLU POLİGON	ÇİZGİ KALINLIĞI: 0,2 mm 4 mm aralıklı yatay tarama			
ÇDP					

GELİŞME KONUT ALANI (BRÜT YOĞUNLUĞUNA GÖRE)
DÜŞÜK (51-120 KİŞİ/HA)

DETAY SINIFI	ALAN KULLANIMLARI				
DETAY ALT SINIFI	KONUT ALANLARI				
GÖSTERİM					
ALAN				**SINIR**	
SEMBOL		**TARAMA**	**RGB**	**TİPİ**	**RGB**
			255/254/168		
	GEOMETRİ TİPİ	**TARAMA TİPİ AÇIKLAMASI**		**SINIR TİPİ AÇIKLAMASI**	
UİP					
NİP	ÇOKLU POLİGON	ÇİZGİ KALINLIĞI: 0,2 mm 5 mm aralıklı yatay tarama			
ÇDP					

GELİŞME KONUT ALANI (BRÜT YOĞUNLUĞUNA GÖRE)
SEYREK (50 KİŞİ/HA ALTINDA)

DETAY SINIFI	ALAN KULLANIMLARI				
DETAY ALT SINIFI	KONUT ALANLARI				
GÖSTERİM					
ALAN				**SINIR**	
SEMBOL		**TARAMA**	**RGB**	**TİPİ**	**RGB**
			255/255/209		
	GEOMETRİ TİPİ	**TARAMA TİPİ AÇIKLAMASI**		**SINIR TİPİ AÇIKLAMASI**	
UİP					
NİP	ÇOKLU POLİGON	ÇİZGİ KALINLIĞI: 0,2 mm 6 mm aralıklı yatay tarama			
ÇDP					

YERLEŞİK KONUT ALANI

DETAY SINIFI	ALAN KULLANIMLARI				
DETAY ALT SINIFI	KONUT ALANLARI				
GÖSTERİM					
ALAN				**SINIR**	
SEMBOL		**TARAMA**	**RGB**	**TİPİ**	**RGB**
			140/84/26		
	GEOMETRİ TİPİ	**TARAMA TİPİ AÇIKLAMASI**		**SINIR TİPİ AÇIKLAMASI**	
UİP	ÇOKLU POLİGON				
NİP					
ÇDP					

GELİŞME KONUT ALANI

DETAY SINIFI	ALAN KULLANIMLARI				
DETAY ALT SINIFI	KONUT ALANLARI				
GÖSTERİM					
ALAN				**SINIR**	
SEMBOL		**TARAMA**	**RGB**	**TİPİ**	**RGB**
			255/250/38		
	GEOMETRİ TİPİ	**TARAMA TİPİ AÇIKLAMASI**		**SINIR TİPİ AÇIKLAMASI**	
UİP	ÇOKLU POLİGON				
NİP					
ÇDP					

MERKEZİ İŞ ALANI (MİA) (1.DERECE MERKEZ)

DETAY SINIFI	ALAN KULLANIMLARI				
DETAY ALT SINIFI	KENTSEL ÇALIŞMA ALANLARI				
GÖSTERİM					
ALAN				**SINIR**	
SEMBOL		**TARAMA**	**RGB**	**TİPİ**	**RGB**
MİA			**224/0/33**		
	GEOMETRİ TİPİ	**TARAMA TİPİ AÇIKLAMASI**		**SINIR TİPİ AÇIKLAMASI**	
UİP					
NİP	ÇOKLU POLİGON	ÇİZGİ KALINLIĞI: 0.2 mm 2 mm ara ile karolaj			
ÇDP	ÇOKLU POLİGON	ÇİZGİ KALINLIĞI: 0.2 mm 2 mm ara ile karolaj			

TALİ MERKEZ (2. VE 3. DERECE MERKEZLER)

DETAY SINIFI	ALAN KULLANIMLARI				
DETAY ALT SINIFI	KENTSEL ÇALIŞMA ALANLARI				
GÖSTERİM					
ALAN				**SINIR**	
SEMBOL		**TARAMA**	**RGB**	**TİPİ**	**RGB**
M			**224/0/33**		
	GEOMETRİ TİPİ	**TARAMA TİPİ AÇIKLAMASI**		**SINIR TİPİ AÇIKLAMASI**	
UİP					
NİP					
ÇDP	ÇOKLU POLİGON	ÇİZGİ KALINLIĞI: 0.2 mm 3 mm ara ile karolaj			

LOJİSTİK BÖLGESİ

DETAY SINIFI	ALAN KULLANIMLARI				
DETAY ALT SINIFI	KENTSEL ÇALIŞMA ALANLARI				
GÖSTERİM					
ALAN				**SINIR**	
SEMBOL		**TARAMA**	**RGB**	**TİPİ**	**RGB**
LB			**194/158/215**		
	GEOMETRİ TİPİ	**TARAMA TİPİ AÇIKLAMASI**		**SINIR TİPİ AÇIKLAMASI**	
UİP					
NİP					
ÇDP	ÇOKLU POLİGON	ÇİZGİ KALINLIĞI: 0.2 mm 1 mm tarama çiftleri ile karolaj çiftler arası mesafe 3 mm			

SANAYİ VE DEPOLAMA BÖLGESİ

DETAY SINIFI	ALAN KULLANIMLARI				
DETAY ALT SINIFI	KENTSEL ÇALIŞMA ALANLARI				
GÖSTERİM					
ALAN				**SINIR**	
SEMBOL		**TARAMA**	**RGB**	**TİPİ**	**RGB**
			170/102/205		
	GEOMETRİ TİPİ	**TARAMA TİPİ AÇIKLAMASI**		**SINIR TİPİ AÇIKLAMASI**	
UİP					
NİP					
ÇDP	ÇOKLU POLİGON	ÇİZGİ KALINLIĞI: 0.2 mm 2 mm ara ile 45 derece çapraz tarama			

TURİZM BÖLGESİ

DETAY SINIFI	ALAN KULLANIMLARI				
DETAY ALT SINIFI	KENTSEL ÇALIŞMA ALANLARI				
GÖSTERİM					
ALAN				**SINIR**	
SEMBOL		**TARAMA**	**RGB**	**TİPİ**	**RGB**
T			255/115/0		
	GEOMETRİ TİPİ	**TARAMA TİPİ AÇIKLAMASI**		**SINIR TİPİ AÇIKLAMASI**	
UİP					
NİP					
ÇDP	ÇOKLU POLİGON	ÇİZGİ KALINLIĞI: 0.2 mm 3 mm çapında serbest noktalama 9 mm karolaj merkezlerinde (şaşırtmalı sıra)			

TİCARET ALANI

DETAY SINIFI	ALAN KULLANIMLARI				
DETAY ALT SINIFI	KENTSEL ÇALIŞMA ALANLARI				
GÖSTERİM					
ALAN				**SINIR**	
SEMBOL		**TARAMA**	**RGB**	**TİPİ**	**RGB**
T1 T2 T3			224/0/33		
	GEOMETRİ TİPİ	**TARAMA TİPİ AÇIKLAMASI**		**SINIR TİPİ AÇIKLAMASI**	
UİP	ÇOKLU POLİGON	ÇİZGİ KALINLIĞI: 0.3 mm 4 mm ara ile karolaj			
NİP	ÇOKLU POLİGON	ÇİZGİ KALINLIĞI: 0.3 mm 3 mm ara ile karelaj			
ÇDP					

TİCARET-KONUT ALANI

DETAY SINIFI	ALAN KULLANIMLARI				
DETAY ALT SINIFI	KENTSEL ÇALIŞMA ALANLARI				
GÖSTERİM					
ALAN				**SINIR**	
SEMBOL		**TARAMA**	**RGB**	**TİPİ**	**RGB**
TİCK			**227/186/69**		
	GEOMETRİ TİPİ	**TARAMA TİPİ AÇIKLAMASI**		**SINIR TİPİ AÇIKLAMASI**	
UİP	ÇOKLU POLİGON	ÇİZGİ KALINLIĞI: 0.3 mm 4 mm ara ile karelaj			
NİP	ÇOKLU POLİGON	ÇİZGİ KALINLIĞI: 0.3 mm 3 mm ara ile karelaj			
ÇDP					

TİCARET-TURİZM ALANI

DETAY SINIFI	ALAN KULLANIMLARI				
DETAY ALT SINIFI	KENTSEL ÇALIŞMA ALANLARI				
GÖSTERİM					
ALAN				**SINIR**	
SEMBOL		**TARAMA**	**RGB**	**TİPİ**	**RGB**
TİCT			**255/115/0**		
	GEOMETRİ TİPİ	**TARAMA TİPİ AÇIKLAMASI**		**SINIR TİPİ AÇIKLAMASI**	
UİP	ÇOKLU POLİGON	ÇİZGİ KALINLIĞI: 0.3 mm 4 mm ara ile karelaj			
NİP	ÇOKLU POLİGON	ÇİZGİ KALINLIĞI: 0.3 mm 3 mm ara ile karelaj			
ÇDP					

TİCARET-TURİZM-KONUT ALANI

DETAY SINIFI	ALAN KULLANIMLARI				
DETAY ALT SINIFI	KENTSEL ÇALIŞMA ALANLARI				
GÖSTERİM					
ALAN				**SINIR**	
SEMBOL		**TARAMA**	**RGB**	**TİPİ**	**RGB**
TİCTK			**255/117/0**		
	GEOMETRİ TİPİ	**TARAMA TİPİ AÇIKLAMASI**		**SINIR TİPİ AÇIKLAMASI**	
UİP					
NİP	ÇOKLU POLİGON	ÇİZGİ KALINLIĞI: 0.3 mm 3 mm ara ile karelaj			
ÇDP					

TOPTAN TİCARET ALANI

DETAY SINIFI	ALAN KULLANIMLARI				
DETAY ALT SINIFI	KENTSEL ÇALIŞMA ALANLARI				
GÖSTERİM					
ALAN				**SINIR**	
SEMBOL		**TARAMA**	**RGB**	**TİPİ**	**RGB**
TT			**224/0/33**		
	GEOMETRİ TİPİ	**TARAMA TİPİ AÇIKLAMASI**		**SINIR TİPİ AÇIKLAMASI**	
UİP	ÇOKLU POLİGON	ÇİZGİ KALINLIĞI: 0.3 mm 4 mm ara ile karelaj			
NİP					
ÇDP					

BELEDİYE HİZMET ALANI

DETAY SINIFI	ALAN KULLANIMLARI				
DETAY ALT SINIFI	KENTSEL ÇALIŞMA ALANLARI				
GÖSTERİM					
ALAN				**SINIR**	
SEMBOL		**TARAMA**	**RGB**	**TİPİ**	**RGB**
BHA			102/153/205		
	GEOMETRİ TİPİ	**TARAMA TİPİ AÇIKLAMASI**		**SINIR TİPİ AÇIKLAMASI**	
UİP	ÇOKLU POLİGON	ÇİZGİ KALINLIĞI: 1.2 mm 7*7 mm ara ile karolaj merkezlerinde noktalama			
NİP	ÇOKLU POLİGON	ÇİZGİ KALINLIĞI: 0.4 mm 5*5 mm ara ile karolaj merkezlerinde noktalama			
ÇDP					

KAMU HİZMET ALANI

DETAY SINIFI	ALAN KULLANIMLARI				
DETAY ALT SINIFI	KENTSEL ÇALIŞMA ALANLARI				
GÖSTERİM					
ALAN				**SINIR**	
SEMBOL		**TARAMA**	**RGB**	**TİPİ**	**RGB**
KHA			102/153/205		
	GEOMETRİ TİPİ	**TARAMA TİPİ AÇIKLAMASI**		**SINIR TİPİ AÇIKLAMASI**	
UİP					
NİP	ÇOKLU POLİGON	ÇİZGİ KALINLIĞI: 0.4 mm 5*5 mm ara ile karolaj merkezlerinde noktalama			
ÇDP					

İDARİ HİZMET ALANI

DETAY SINIFI	ALAN KULLANIMLARI				
DETAY ALT SINIFI	KENTSEL ÇALIŞMA ALANLARI				
GÖSTERİM					
ALAN				**SINIR**	
SEMBOL		**TARAMA**	**RGB**	**TİPİ**	**RGB**
İHA			102/153/205		
	GEOMETRİ TİPİ	**TARAMA TİPİ AÇIKLAMASI**		**SINIR TİPİ AÇIKLAMASI**	
UİP	ÇOKLU POLİGON	ÇİZGİ KALINLIĞI: 1.2 mm 7*7 mm ara ile karolaj merkezlerinde noktalama			
NİP					
ÇDP					

RESMİ KURUM ALANI

DETAY SINIFI	ALAN KULLANIMLARI				
DETAY ALT SINIFI	KENTSEL ÇALIŞMA ALANLARI				
GÖSTERİM					
ALAN				**SINIR**	
SEMBOL		**TARAMA**	**RGB**	**TİPİ**	**RGB**
◑			102/153/205		
	GEOMETRİ TİPİ	**TARAMA TİPİ AÇIKLAMASI**		**SINIR TİPİ AÇIKLAMASI**	
UİP	ÇOKLU POLİGON	ÇİZGİ KALINLIĞI: 1.2 mm 7*7 mm ara ile karolaj merkezlerinde noktalama			
NİP					
ÇDP					

KONUT DIŞI KENTSEL ÇALIŞMA ALANI

DETAY SINIFI	ALAN KULLANIMLARI				
DETAY ALT SINIFI	KENTSEL ÇALIŞMA ALANLARI				
GÖSTERİM					
ALAN				**SINIR**	
SEMBOL		**TARAMA**	**RGB**	**TİPİ**	**RGB**
KDKÇA			224/0/33		
	GEOMETRİ TİPİ	**TARAMA TİPİ AÇIKLAMASI**		**SINIR TİPİ AÇIKLAMASI**	
UİP					
NİP	ÇOKLU POLİGON	ÇİZGİ KALINLIĞI: 0.3 mm 2 ve 5 mm ara ile 45 derece çapraz tarama			
ÇDP					

AKARYAKIT VE SERVİS İSTASYONU ALANI

DETAY SINIFI	ALAN KULLANIMLARI				
DETAY ALT SINIFI	KENTSEL ÇALIŞMA ALANLARI				
GÖSTERİM					
ALAN				**SINIR**	
SEMBOL		**TARAMA**	**RGB**	**TİPİ**	**RGB**
A			255/56/0		
	GEOMETRİ TİPİ	**TARAMA TİPİ AÇIKLAMASI**		**SINIR TİPİ AÇIKLAMASI**	
UİP	ÇOKLU POLİGON	ÇİZGİ KALINLIĞI: 0.3 mm 3 mm ara ile karelaj			
NİP	ÇOKLU POLİGON	ÇİZGİ KALINLIĞI: 0.3 mm 2 mm ara ile karelaj			
ÇDP					

SANAYİ ALANI

DETAY SINIFI	ALAN KULLANIMLARI				
DETAY ALT SINIFI	KENTSEL ÇALIŞMA ALANLARI				
GÖSTERİM					
ALAN				**SINIR**	
SEMBOL		**TARAMA**	**RGB**	**TİPİ**	**RGB**
			170/102/205		
	GEOMETRİ TİPİ	**TARAMA TİPİ AÇIKLAMASI**		**SINIR TİPİ AÇIKLAMASI**	
UİP	ÇOKLU POLİGON	ÇİZGİ KALINLIĞI: 0.2 mm 4 mm ara ile 45 derece çapraz tarama			
NİP	ÇOKLU POLİGON	ÇİZGİ KALINLIĞI: 0.2 mm 3 mm ara ile 45 derece çapraz tarama			
ÇDP					

ENDÜSTRİYEL GELİŞME BÖLGESİ

DETAY SINIFI	SINIRLAR				
DETAY ALT SINIFI	ÖZEL KANUNLARLA BELİRLENEN ALAN VE SINIRLAR				
GÖSTERİM					
ALAN				**SINIR**	
SEMBOL		**TARAMA**	**RGB**	**TİPİ**	**RGB**
EGB			**232/190/255**		**0/0/0**
	GEOMETRİ TİPİ	**TARAMA TİPİ AÇIKLAMASI**		**SINIR TİPİ AÇIKLAMASI**	
UİP	ÇOKLU POLİGON	ÇİZGİ KALINLIĞI: 0.2 mm 1 mm tarama çiftleri ile 45 derece çapraz tarama çiftler arası mesafe 5 mm		ÇİZGİ KALINLIĞI: 0.3 mm 7mm dış çaplı içi dolu 1mm aralıklı 2 adet dişli, 2 mm boşluk, 7 mm çizgi	
NİP	ÇOKLU POLİGON	ÇİZGİ KALINLIĞI: 0.2 mm 1 mm tarama çiftleri ile 45 derece çapraz tarama çiftler arası mesafe 3 mm		ÇİZGİ KALINLIĞI: 0.3 mm 6mm dış çaplı içi dolu 1mm aralıklı 2 adet dişli, 2 mm boşluk, 7 mm çizgi	
ÇDP	ÇOKLU POLİGON	ÇİZGİ KALINLIĞI: 0.2 mm 1 mm tarama çiftleri ile 45 derece çapraz tarama çiftler arası mesafe 3 mm		ÇİZGİ KALINLIĞI: 0.3 mm 5mm dış çaplı içi dolu 1mm aralıklı 2 adet dişli, 2 mm boşluk, 7 mm çizgi	

KÜÇÜK SANAYİ ALANI

DETAY SINIFI	ALAN KULLANIMLARI				
DETAY ALT SINIFI	KENTSEL ÇALIŞMA ALANLARI				
GÖSTERİM					
ALAN				**SINIR**	
SEMBOL		**TARAMA**	**RGB**	**TİPİ**	**RGB**
KSA			170/102/205		
	GEOMETRİ TİPİ	**TARAMA TİPİ AÇIKLAMASI**		**SINIR TİPİ AÇIKLAMASI**	
UİP	ÇOKLU POLİGON	ÇİZGİ KALINLIĞI: 0.2 mm 7 mm aralıklı, 1 mm tarama çiftleri ile 45 derece çapraz tarama, 135 derece tek tarama,			
NİP	ÇOKLU POLİGON	ÇİZGİ KALINLIĞI: 0.2 mm 4 mm aralıklı, 1 mm tarama çiftleri ile 45 derece çapraz tarama, 135 derece tek tarama			
ÇDP					

DEPOLAMA ALANI

DETAY SINIFI	ALAN KULLANIMLARI				
DETAY ALT SINIFI	KENTSEL ÇALIŞMA ALANLARI				
GÖSTERİM					
ALAN				**SINIR**	
SEMBOL		**TARAMA**	**RGB**	**TİPİ**	**RGB**
D			194/158/215		
	GEOMETRİ TİPİ	**TARAMA TİPİ AÇIKLAMASI**		**SINIR TİPİ AÇIKLAMASI**	
UİP	ÇOKLU POLİGON	ÇİZGİ KALINLIĞI: 0.2 mm 1 mm tarama çiftleri ile 45 derece karelaj çiftler arası mesafe 5 mm			
NİP	ÇOKLU POLİGON	ÇİZGİ KALINLIĞI: 0.2 mm 1 mm tarama çiftleri ile 45 derece karelaj çiftler arası mesafe 3 mm			
ÇDP					

LOJİSTİK TESİS ALANI

DETAY SINIFI	ALAN KULLANIMLARI				
DETAY ALT SINIFI	KENTSEL ÇALIŞMA ALANLARI				
GÖSTERİM					
ALAN				**SINIR**	
SEMBOL		**TARAMA**	**RGB**	**TİPİ**	**RGB**
LTA			**194/158/215**		
	GEOMETRİ TİPİ	**TARAMA TİPİ AÇIKLAMASI**		**SINIR TİPİ AÇIKLAMASI**	
UİP	ÇOKLU POLİGON	ÇİZGİ KALINLIĞI: 0.2 mm 1 mm tarama çiftleri ile 45 derece karelaj çiftler arası mesafe 5 mm			
NİP	ÇOKLU POLİGON	ÇİZGİ KALINLIĞI: 0.2 mm 1 mm tarama çiftleri ile 45 derece karelaj çiftler arası mesafe 3 mm			
ÇDP					

TOPLU İŞYERLERİ

DETAY SINIFI	ALAN KULLANIMLARI				
DETAY ALT SINIFI	KENTSEL ÇALIŞMA ALANLARI				
GÖSTERİM					
ALAN				**SINIR**	
SEMBOL		**TARAMA**	**RGB**	**TİPİ**	**RGB**
Tİ			**224/0/33**		
	GEOMETRİ TİPİ	**TARAMA TİPİ AÇIKLAMASI**		**SINIR TİPİ AÇIKLAMASI**	
UİP					
NİP	ÇOKLU POLİGON	ÇİZGİ KALINLIĞI: 0.2 mm 1 mm tarama çiftleri ile 45 derece karelaj çiftler arası mesafe 3 mm			
ÇDP					

PAZAR ALANI

DETAY SINIFI	ALAN KULLANIMLARI				
DETAY ALT SINIFI	KENTSEL ÇALIŞMA ALANLARI				
GÖSTERİM					
ALAN				**SINIR**	
SEMBOL		**TARAMA**	**RGB**	**TİPİ**	**RGB**
P			**224/0/33**		
	GEOMETRİ TİPİ	**TARAMA TİPİ AÇIKLAMASI**		**SINIR TİPİ AÇIKLAMASI**	
UİP	ÇOKLU POLİGON	ÇİZGİ KALINLIĞI: 0.3 mm 6 mm ara ile 45 derece karelaj			
NİP					
ÇDP					

TARIM VE HAYVANCILIK TESİS ALANI

DETAY SINIFI	ALAN KULLANIMLARI				
DETAY ALT SINIFI	KENTSEL ÇALIŞMA ALANLARI				
GÖSTERİM					
ALAN				**SINIR**	
SEMBOL		**TARAMA**	**RGB**	**TİPİ**	**RGB**
			233/250/190		
	GEOMETRİ TİPİ	**TARAMA TİPİ AÇIKLAMASI**		**SINIR TİPİ AÇIKLAMASI**	
UİP	ÇOKLU POLİGON	ÇİZGİ KALINLIĞI: 0.2 mm 1 mm tarama çiftleri ile karelaj çiftler arası mesafe 5 mm			
NİP	ÇOKLU POLİGON	ÇİZGİ KALINLIĞI: 0.2 mm 1 mm tarama çiftleri ile karelaj çiftler arası mesafe 3 mm			
ÇDP					

ASKERİ ALAN

DETAY SINIFI	ALAN KULLANIMLARI				
DETAY ALT SINIFI	KENTSEL ÇALIŞMA ALANLARI				
GÖSTERİM					
ALAN				**SINIR**	
SEMBOL		**TARAMA**	**RGB**	**TİPİ**	**RGB**
			**168/168/0**		
	GEOMETRİ TİPİ	**TARAMA TİPİ AÇIKLAMASI**		**SINIR TİPİ AÇIKLAMASI**	
UİP	ÇOKLU POLİGON	ÇİZGİ KALINLIĞI: 0.2 mm 1 mm aralıklı dikey çift çizgiler, çift çizgiler arası 5 mm			
NİP	ÇOKLU POLİGON	ÇİZGİ KALINLIĞI: 0.2 mm 1 mm aralıklı dikey çift çizgiler, çift çizgiler arası 5 mm			
ÇDP					

BETON SANTRALİ

DETAY SINIFI	ALAN KULLANIMLARI				
DETAY ALT SINIFI	KENTSEL ÇALIŞMA ALANLARI				
GÖSTERİM					
ALAN				**SINIR**	
SEMBOL		**TARAMA**	**RGB**	**TİPİ**	**RGB**
BS		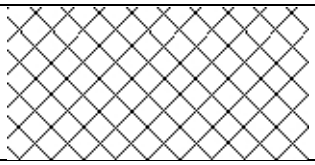	**170/102/205**		
	GEOMETRİ TİPİ	**TARAMA TİPİ AÇIKLAMASI**		**SINIR TİPİ AÇIKLAMASI**	
UİP	ÇOKLU POLİGON	ÇİZGİ KALINLIĞI: 0.3 mm 6 mm ara ile 45 derece karelaj			
NİP					
ÇDP					

TURİZM ALANI

DETAY SINIFI	ALAN KULLANIMLARI				
DETAY ALT SINIFI	TURIZM ALANLARI				
GÖSTERİM					
ALAN				**SINIR**	
SEMBOL		**TARAMA**	**RGB**	**TİPİ**	**RGB**
			255/115/0		
	GEOMETRİ TİPİ	**TARAMA TİPİ AÇIKLAMASI**		**SINIR TİPİ AÇIKLAMASI**	
UİP					
NİP	ÇOKLU POLİGON	ÇİZGİ KALINLIĞI: 0.2 mm 4 mm çapında serbest noktalama 12 mm karolaj merkezlerinde (şaşırtmalı sıra)			
ÇDP					

PANSİYON ALANI

DETAY SINIFI	ALAN KULLANIMLARI				
DETAY ALT SINIFI	TURIZM ALANLARI				
GÖSTERİM					
ALAN				**SINIR**	
SEMBOL		**TARAMA**	**RGB**	**TİPİ**	**RGB**
PA			**255/115/0**		
	GEOMETRİ TİPİ	**TARAMA TİPİ AÇIKLAMASI**		**SINIR TİPİ AÇIKLAMASI**	
UİP	ÇOKLU POLİGON	ÇİZGİ KALINLIĞI: 0.3 mm 6 mm çapında serbest noktalama 18 mm karolaj merkezlerinde (şaşırtmalı sıra)			
NİP					
ÇDP					

APART OTEL ALANI

DETAY SINIFI	ALAN KULLANIMLARI				
DETAY ALT SINIFI	TURIZM ALANLARI				
GÖSTERİM					
ALAN				**SINIR**	
SEMBOL		**TARAMA**	**RGB**	**TİPİ**	**RGB**
AO			255/115/0		
	GEOMETRİ TİPİ	**TARAMA TİPİ AÇIKLAMASI**		**SINIR TİPİ AÇIKLAMASI**	
UİP	ÇOKLU POLİGON	ÇİZGİ KALINLIĞI: 0.3 mm 6 mm çapında serbest noktalama 18 mm karolaj merkezlerinde (şaşırtmalı sıra)			
NİP					
ÇDP					

OTEL ALANI

DETAY SINIFI	ALAN KULLANIMLARI				
DETAY ALT SINIFI	TURIZM ALANLARI				
GÖSTERİM					
ALAN				**SINIR**	
SEMBOL		**TARAMA**	**RGB**	**TİPİ**	**RGB**
OTEL			255/115/0		
	GEOMETRİ TİPİ	**TARAMA TİPİ AÇIKLAMASI**		**SINIR TİPİ AÇIKLAMASI**	
UİP	ÇOKLU POLİGON	ÇİZGİ KALINLIĞI: 0.3 mm 6 mm çapında serbest noktalama 18 mm karolaj merkezlerinde (şaşırtmalı sıra)			
NİP					
ÇDP					

MOTEL ALANI

DETAY SINIFI	ALAN KULLANIMLARI				
DETAY ALT SINIFI	TURIZM ALANLARI				
GÖSTERİM					
ALAN				**SINIR**	
SEMBOL		**TARAMA**	**RGB**	**TİPİ**	**RGB**
MOT			255/115/0		
	GEOMETRİ TİPİ	**TARAMA TİPİ AÇIKLAMASI**		**SINIR TİPİ AÇIKLAMASI**	
UİP	ÇOKLU POLİGON	ÇİZGİ KALINLIĞI: 0.3 mm 6 mm çapında serbest noktalama 18 mm karolaj merkezlerinde (şaşırtmalı sıra)			
NİP					
ÇDP					

HOSTEL ALANI

DETAY SINIFI	ALAN KULLANIMLARI				
DETAY ALT SINIFI	TURIZM ALANLARI				
GÖSTERİM					
ALAN				**SINIR**	
SEMBOL		**TARAMA**	**RGB**	**TİPİ**	**RGB**
HOS			255/115/0		
	GEOMETRİ TİPİ	**TARAMA TİPİ AÇIKLAMASI**		**SINIR TİPİ AÇIKLAMASI**	
UİP	ÇOKLU POLİGON	ÇİZGİ KALINLIĞI: 0.3 mm 6 mm çapında serbest noktalama 18 mm karolaj merkezlerinde (şaşırtmalı sıra)			
NİP					
ÇDP					

TATİL KÖYÜ ALANI

DETAY SINIFI	ALAN KULLANIMLARI				
DETAY ALT SINIFI	TURIZM ALANLARI				
GÖSTERİM					
ALAN				**SINIR**	
SEMBOL		**TARAMA**	**RGB**	**TİPİ**	**RGB**
TKA			255/115/0		
	GEOMETRİ TİPİ	**TARAMA TİPİ AÇIKLAMASI**		**SINIR TİPİ AÇIKLAMASI**	
UİP	ÇOKLU POLİGON	ÇİZGİ KALINLIĞI: 0.3 mm 6 mm çapında serbest noktalama 18 mm karolaj merkezlerinde (şaşırtmalı sıra)			
NİP					
ÇDP					

SAĞLIK ODAKLI TATİL KÖYÜ

DETAY SINIFI	ALAN KULLANIMLARI				
DETAY ALT SINIFI	TURIZM ALANLARI				
GÖSTERİM					
ALAN				**SINIR**	
SEMBOL		**TARAMA**	**RGB**	**TİPİ**	**RGB**
SOTK			255/115/0		
	GEOMETRİ TİPİ	**TARAMA TİPİ AÇIKLAMASI**		**SINIR TİPİ AÇIKLAMASI**	
UİP	ÇOKLU POLİGON	ÇİZGİ KALINLIĞI: 0.3 mm 6 mm çapında serbest noktalama 18 mm karolaj merkezlerinde (şaşırtmalı sıra)			
NİP					
ÇDP					

TERMAL TURİZM ALANI

DETAY SINIFI	ALAN KULLANIMLARI				
DETAY ALT SINIFI	TURIZM ALANLARI				
GÖSTERİM					
ALAN				**SINIR**	
SEMBOL		**TARAMA**	**RGB**	**TİPİ**	**RGB**
TTA			**255/173/0**		
	GEOMETRİ TİPİ	**TARAMA TİPİ AÇIKLAMASI**		**SINIR TİPİ AÇIKLAMASI**	
UİP	ÇOKLU POLİGON	ÇİZGİ KALINLIĞI: 0.3 mm 6 mm çapında serbest noktalama 18 mm karolaj merkezlerinde (şaşırtmalı sıra)			
NİP					
ÇDP					

KAMPİNG ALANI

DETAY SINIFI	ALAN KULLANIMLARI				
DETAY ALT SINIFI	TURIZM ALANLARI				
GÖSTERİM					
ALAN				**SINIR**	
SEMBOL		**TARAMA**	**RGB**	**TİPİ**	**RGB**
			255/173/0		
	GEOMETRİ TİPİ	**TARAMA TİPİ AÇIKLAMASI**		**SINIR TİPİ AÇIKLAMASI**	
UİP	ÇOKLU POLİGON	ÇİZGİ KALINLIĞI: 0.3 mm 6 mm çapında serbest noktalama 18 mm karolaj merkezlerinde (şaşırtmalı sıra)			
NİP					
ÇDP					

GÜNÜBİRLİK TESİS ALANI

DETAY SINIFI	ALAN KULLANIMLARI				
DETAY ALT SINIFI	TURIZM ALANLARI				
GÖSTERİM					
ALAN				**SINIR**	
SEMBOL		**TARAMA**	**RGB**	**TİPİ**	**RGB**
G			**255/173/0**		
	GEOMETRİ TİPİ	**TARAMA TİPİ AÇIKLAMASI**		**SINIR TİPİ AÇIKLAMASI**	
UİP	ÇOKLU POLİGON	ÇİZGİ KALINLIĞI: 0.3 mm 6 mm çapında serbest noktalama 18 mm karolaj merkezlerinde (şaşırtmalı sıra)			
NİP	ÇOKLU POLİGON	ÇİZGİ KALINLIĞI: 0.2 mm 4 mm çapında serbest noktalama 12 mm karolaj merkezlerinde (şaşırtmalı sıra)			
ÇDP					

GOLF ALANI

DETAY SINIFI	ALAN KULLANIMLARI				
DETAY ALT SINIFI	TURIZM ALANLARI				
GÖSTERİM					
ALAN				**SINIR**	
SEMBOL		**TARAMA**	**RGB**	**TİPİ**	**RGB**
			255/173/0		
	GEOMETRİ TİPİ	**TARAMA TİPİ AÇIKLAMASI**		**SINIR TİPİ AÇIKLAMASI**	
UİP	ÇOKLU POLİGON	ÇİZGİ KALINLIĞI: 0.3 mm 6 mm çapında serbest noktalama 18 mm karolaj merkezlerinde (şaşırtmalı sıra)			
NİP					
ÇDP					

KIŞ SPORLARI VE KAYAK TESİSİ ALANI

DETAY SINIFI	ALAN KULLANIMLARI				
DETAY ALT SINIFI	TURIZM ALANLARI				
GÖSTERİM					
ALAN				**SINIR**	
SEMBOL		**TARAMA**	**RGB**	**TİPİ**	**RGB**
			255/115/0		
	GEOMETRİ TİPİ	**TARAMA TİPİ AÇIKLAMASI**		**SINIR TİPİ AÇIKLAMASI**	
UİP	ÇOKLU POLİGON	ÇİZGİ KALINLIĞI: 0.3 mm 6 mm çapında serbest noktalama 18 mm karolaj merkezlerinde (şaşırtmalı sıra)			
NİP					
ÇDP					

TESCİLLİ ANIT YAPI

DETAY SINIFI	ALAN KULLANIMLARI				
DETAY ALT SINIFI	KORUNACAK ALANLAR				
GÖSTERİM					
ALAN				**SINIR**	
SEMBOL		**TARAMA**	**RGB**	**TİPİ**	**RGB**
			ŞEFFAF		
	GEOMETRİ TİPİ	**TARAMA TİPİ AÇIKLAMASI**		**SINIR TİPİ AÇIKLAMASI**	
UİP	ÇOKLU POLİGON	ÇİZGİ KALINLIĞI: 0.2 mm 1 mm ara ile çapraz tarama (yapı alanı)		ÇİZGİ KALINLIĞI: 0.4 mm Yapı sınırını tanımlayan düz çizgi	
NİP					
ÇDP					

TESCİLLİ BİNA

DETAY SINIFI	ALAN KULLANIMLARI				
DETAY ALT SINIFI	KORUNACAK ALANLAR				
GÖSTERİM					
ALAN				**SINIR**	
SEMBOL		**TARAMA**	**RGB**	**TİPİ**	**RGB**
TES			ŞEFFAF		
	GEOMETRİ TİPİ	**TARAMA TİPİ AÇIKLAMASI**		**SINIR TİPİ AÇIKLAMASI**	
UİP	ÇOKLU POLİGON	ÇİZGİ KALINLIĞI: 0.2 mm 1 mm ara ile çapraz tarama (yapı alanı)		ÇİZGİ KALINLIĞI: 0.4 mm Yapı sınırını tanımlayan düz çizgi	
NİP					
ÇDP					

TESCİLLİ PARSEL

DETAY SINIFI	ALAN KULLANIMLARI				
DETAY ALT SINIFI	KORUNACAK ALANLAR				
GÖSTERİM					
ALAN				**SINIR**	
SEMBOL		**TARAMA**	**RGB**	**TİPİ**	**RGB**
	GEOMETRİ TİPİ	**TARAMA TİPİ AÇIKLAMASI**		**SINIR TİPİ AÇIKLAMASI**	
UİP	ÇOKLU POLİGON	ÇİZGİ KALINLIĞI: 0.2 mm 1 mm aralıklı yatay tarama		ÇİZGİ KALINLIĞI: 0.4 mm Parsel sınırını tanımlayan düz çizgi	
NİP					
ÇDP					

TESCİLLİ TABİAT VARLIĞI

DETAY SINIFI	ALAN KULLANIMLARI
DETAY ALT SINIFI	KORUNACAK ALANLAR

GÖSTERİM				
ALAN			**SINIR**	
SEMBOL	**TARAMA**	**RGB**	**TİPİ**	**RGB**
TTV		ŞEFFAF		

	GEOMETRİ TİPİ	**TARAMA TİPİ AÇIKLAMASI**	**SINIR TİPİ AÇIKLAMASI**
UİP	ÇOKLU POLİGON	ÇİZGİ KALINLIĞI: 0.2 mm 1 mm aralıklı yatay tarama	ÇİZGİ KALINLIĞI: 0.4 mm Tescilli tabiat varlığının sınırı tanımlayan düz çizgi
NİP			
ÇDP			

1.DERECE ARKEOLOJİK SİT ALANI

DETAY SINIFI	ALAN KULLANIMLARI
DETAY ALT SINIFI	KORUNACAK ALANLAR

GÖSTERİM				
ALAN			**SINIR**	
SEMBOL	**TARAMA**	**RGB**	**TİPİ**	**RGB**
A1		**ŞEFFAF**		**255/0/0**

	GEOMETRİ TİPİ	**TARAMA TİPİ AÇIKLAMASI**	**SINIR TİPİ AÇIKLAMASI**
UİP	ÇOKLU POLİGON	ÇİZGİ KALINLIĞI: 0.4 mm 1mm aralıklı çift çzgiler, çift çizgiler arası 4mm yatay taramalar	ÇİZGİ KALINLIĞI: 0.3 mm 5 mm düz çizgi aralıklı 3 mm çaplı dolu daireler ** Uygun aralıklarla sınır üzerine A1 yazılacak
NİP	ÇOKLU POLİGON	ÇİZGİ KALINLIĞI: 0.4 mm 1mm aralıklı çift çzgiler, çift çizgiler arası 3 mm yatay tarama	ÇİZGİ KALINLIĞI: 0.3 mm 5 mm düz çizgi aralıklı 3 mm çaplı dolu daireler ** Uygun aralıklarla sınır üzerine A1 yazılacak
ÇDP	ÇOKLU POLİGON	ÇİZGİ KALINLIĞI: 0.4 mm 1mm aralıklı çift çzgiler, çift çizgiler arası 3 mm yatay tarama	ÇİZGİ KALINLIĞI: 0.3 mm 5 mm düz çizgi aralıklı 3 mm çaplı dolu daireler ** Uygun aralıklarla sınır üzerine A1 yazılacak

2.DERECE ARKEOLOJİK SİT ALANI

DETAY SINIFI	ALAN KULLANIMLARI
DETAY ALT SINIFI	KORUNACAK ALANLAR

GÖSTERİM				
ALAN			**SINIR**	
SEMBOL	**TARAMA**	**RGB**	**TİPİ**	**RGB**
A2		ŞEFFAF		255/0/0

	GEOMETRİ TİPİ	**TARAMA TİPİ AÇIKLAMASI**	**SINIR TİPİ AÇIKLAMASI**
UİP	ÇOKLU POLİGON	ÇİZGİ KALINLIĞI: 0.4 mm 1mm aralıklı çift çzgiler, çift çizgiler arası 6 mm yatay tarama	ÇİZGİ KALINLIĞI: 0.3 mm 5 mm düz çizgi aralıklı 3 mm çaplı 2 adet dolu daire ** Uygun aralıklarla sınır üzerine A2 yazılacak
NİP	ÇOKLU POLİGON	ÇİZGİ KALINLIĞI: 0.4 mm 1mm aralıklı çift çzgiler, çift çizgiler arası 6 mm yatay tarama	ÇİZGİ KALINLIĞI: 0.3 mm 5 mm düz çizgi aralıklı 3 mm çaplı 2 adet dolu daire ** Uygun aralıklarla sınır üzerine A2 yazılacak
ÇDP	ÇOKLU POLİGON	ÇİZGİ KALINLIĞI: 0.4 mm 1mm aralıklı çift çzgiler, çift çizgiler arası 6 mm yatay tarama	ÇİZGİ KALINLIĞI: 0.3 mm 5 mm düz çizgi aralıklı 3 mm çaplı 2 adet dolu daire ** Uygun aralıklarla sınır üzerine A2 yazılacak

3.DERECE ARKEOLOJİK SİT ALANI

DETAY SINIFI	ALAN KULLANIMLARI
DETAY ALT SINIFI	KORUNACAK ALANLAR

GÖSTERİM				
ALAN			**SINIR**	
SEMBOL	**TARAMA**	**RGB**	**TİPİ**	**RGB**
A3		**ŞEFFAF**		255/0/0

	GEOMETRİ TİPİ	**TARAMA TİPİ AÇIKLAMASI**	**SINIR TİPİ AÇIKLAMASI**
UİP	ÇOKLU POLİGON	ÇİZGİ KALINLIĞI: 0.4 mm 1mm aralıklı çift çizgiler, çift çizgiler arası 6 mm yatay tarama	ÇİZGİ KALINLIĞI: 0.3 mm 5 mm düz çizgi aralıklı 3 mm çaplı 3 adet dolu daire ** Uygun aralıklarla sınır üzerine A3 yazılacak
NİP	ÇOKLU POLİGON	ÇİZGİ KALINLIĞI: 0.4 mm 1mm aralıklı çift çizgiler, çift çizgiler arası 6 mm yatay tarama	ÇİZGİ KALINLIĞI: 0.3 mm 5 mm düz çizgi aralıklı 3 mm çaplı 3 adet dolu daire ** Uygun aralıklarla sınır üzerine A3 yazılacak
ÇDP	ÇOKLU POLİGON	ÇİZGİ KALINLIĞI: 0.4 mm 1mm aralıklı çift çizgiler, çift çizgiler arası 6 mm yatay tarama	ÇİZGİ KALINLIĞI: 0.3 mm 5 mm düz çizgi aralıklı 3 mm çaplı 3 adet dolu daire ** Uygun aralıklarla sınır üzerine A3 yazılacak

KESİN KORUNACAK HASSAS ALAN

DETAY SINIFI	ALAN KULLANIMLARI
DETAY ALT SINIFI	KORUNACAK ALANLAR

GÖSTERİM				
ALAN			**SINIR**	
SEMBOL	**TARAMA**	**RGB**	**TİPİ**	**RGB**
KK		**ŞEFFAF**		**255/0/0**

	GEOMETRİ TİPİ	**TARAMA TİPİ AÇIKLAMASI**	**SINIR TİPİ AÇIKLAMASI**
UİP	ÇOKLU POLİGON	ÇİZGİ KALINLIĞI: 0.4 mm 1mm aralıklı çift çizgiler, çift çizgiler arası 3 mm yatay tarama	ÇİZGİ KALINLIĞI: 0.3 mm 5 mm düz çizgi aralıklı 3 mm çaplı dolu daireler ** Uygun aralıklarla sınır üzerine KK yazılacak
NİP	ÇOKLU POLİGON	ÇİZGİ KALINLIĞI: 0.4 mm 1mm aralıklı çift çizgiler, çift çizgiler arası 3 mm yatay tarama	ÇİZGİ KALINLIĞI: 0.3 mm 5 mm düz çizgi aralıklı 3 mm çaplı dolu daireler ** Uygun aralıklarla sınır üzerine KK yazılacak
ÇDP	ÇOKLU POLİGON	ÇİZGİ KALINLIĞI: 0.4 mm 1mm aralıklı çift çizgiler, çift çizgiler arası 3 mm yatay tarama	ÇİZGİ KALINLIĞI: 0.3 mm 5 mm düz çizgi aralıklı 3 mm çaplı dolu daireler ** Uygun aralıklarla sınır üzerine KK yazılacak

NİTELİKLİ DOĞAL KORUMA ALANI

DETAY SINIFI	ALAN KULLANIMLARI
DETAY ALT SINIFI	KORUNACAK ALANLAR

GÖSTERİM				
ALAN			**SINIR**	
SEMBOL	**TARAMA**	**RGB**	**TİPİ**	**RGB**
ND		ŞEFFAF		**255/0/0**

	GEOMETRİ TİPİ	**TARAMA TİPİ AÇIKLAMASI**	**SINIR TİPİ AÇIKLAMASI**
UİP	ÇOKLU POLİGON	ÇİZGİ KALINLIĞI: 0.4 mm 1mm aralıklı çift çizgiler, çift çizgiler arası 6 mm yatay tarama	ÇİZGİ KALINLIĞI: 0.3 mm 5 mm düz çizgi aralıklı 3 mm çaplı 2 adet dolu teğet daire ** Uygun aralıklarla sınır üzerine ND yazılacak
NİP	ÇOKLU POLİGON	ÇİZGİ KALINLIĞI: 0.4 mm 1mm aralıklı çift çizgiler, çift çizgiler arası 6 mm yatay tarama	ÇİZGİ KALINLIĞI: 0.3 mm 5 mm düz çizgi aralıklı 3 mm çaplı 2 adet dolu teğet daire ** Uygun aralıklarla sınır üzerine ND yazılacak
ÇDP	ÇOKLU POLİGON	ÇİZGİ KALINLIĞI: 0.4 mm 1mm aralıklı çift çizgiler, çift çizgiler arası 6 mm yatay tarama	ÇİZGİ KALINLIĞI: 0.3 mm 5 mm düz çizgi aralıklı 3 mm çaplı 2 adet dolu teğet daire ** Uygun aralıklarla sınır üzerine ND yazılacak

SÜRDÜRÜLEBİLİR KORUMA VE KONTROLLÜ KULLANIM ALANI

DETAY SINIFI	ALAN KULLANIMLARI
DETAY ALT SINIFI	KORUNACAK ALANLAR

GÖSTERİM				
ALAN			**SINIR**	
SEMBOL	**TARAMA**	**RGB**	**TİPİ**	**RGB**
SK		ŞEFFAF		255/0/0

	GEOMETRİ TİPİ	**TARAMA TİPİ AÇIKLAMASI**	**SINIR TİPİ AÇIKLAMASI**
UİP	ÇOKLU POLİGON	ÇİZGİ KALINLIĞI: 0.3 mm 1mm aralıklı çift çizgiler, çift çizgiler arası 6 mm yatay tarama	ÇİZGİ KALINLIĞI: 0.3 mm 5 mm düz çizgi aralıklı 3 mm çaplı 3 adet dolu teğet daire ** Uygun aralıklarla sınır üzerine SK yazılacak
NİP	ÇOKLU POLİGON	ÇİZGİ KALINLIĞI: 0.3 mm 1mm aralıklı çift çizgiler, çift çizgiler arası 6 mm yatay tarama	ÇİZGİ KALINLIĞI: 0.3 mm 5 mm düz çizgi aralıklı 3 mm çaplı 3 adet dolu teğet daire ** Uygun aralıklarla sınır üzerine SK yazılacak
ÇDP	ÇOKLU POLİGON	ÇİZGİ KALINLIĞI: 0.3 mm 1mm aralıklı çift çizgiler, çift çizgiler arası 6 mm yatay tarama	ÇİZGİ KALINLIĞI: 0.3 mm 5 mm düz çizgi aralıklı 3 mm çaplı 3 adet dolu teğet daire ** Uygun aralıklarla sınır üzerine SK yazılacak

KENTSEL SİT ALANI

DETAY SINIFI	ALAN KULLANIMLARI
DETAY ALT SINIFI	KORUNACAK ALANLAR

GÖSTERİM				
ALAN			**SINIR**	
SEMBOL	**TARAMA**	**RGB**	**TİPİ**	**RGB**
K		**ŞEFFAF**		255/0/0

	GEOMETRİ TİPİ	**TARAMA TİPİ AÇIKLAMASI**	**SINIR TİPİ AÇIKLAMASI**
UİP	ÇOKLU POLİGON	ÇİZGİ KALINLIĞI: 0.3 mm 1mm aralıklı çift çizgiler, çift çizgiler arası 3 mm yatay tarama	ÇİZGİ KALINLIĞI: 0.3 mm 5 mm düz çizgi aralıklı 3 mm çaplı dolu daireler ** Uygun aralıklarla sınır üzerine KS yazılacak
NİP	ÇOKLU POLİGON	ÇİZGİ KALINLIĞI: 0.4 mm 1mm aralıklı çift çizgiler, çift çizgiler arası 3 mm yatay tarama	ÇİZGİ KALINLIĞI: 0.3 mm 5 mm düz çizgi aralıklı 3 mm çaplı dolu daireler ** Uygun aralıklarla sınır üzerine KS yazılacak
ÇDP	ÇOKLU POLİGON	ÇİZGİ KALINLIĞI: 0.4 mm 1mm aralıklı çift çizgiler, çift çizgiler arası 3 mm yatay tarama	ÇİZGİ KALINLIĞI: 0.3 mm 5 mm düz çizgi aralıklı 3 mm çaplı dolu daireler ** Uygun aralıklarla sınır üzerine KS yazılacak

TARİHİ SİT ALANI

DETAY SINIFI	ALAN KULLANIMLARI				
DETAY ALT SINIFI	KORUNACAK ALANLAR				
GÖSTERİM					
ALAN				**SINIR**	
SEMBOL		**TARAMA**	**RGB**	**TİPİ**	**RGB**
T			**ŞEFFAF**		**255/0/0**
	GEOMETRİ TİPİ	**TARAMA TİPİ AÇIKLAMASI**		**SINIR TİPİ AÇIKLAMASI**	
UİP	ÇOKLU POLİGON	ÇİZGİ KALINLIĞI: 0.4 mm 1mm aralıklı çift çizgiler, çift çizgiler arası 3 mm yatay tarama		ÇİZGİ KALINLIĞI: 0.3 mm 5 mm düz çizgi aralıklı 3 mm çaplı dolu daireler ** Uygun aralıklarla sınır üzerine TS yazılacak	
NİP	ÇOKLU POLİGON	ÇİZGİ KALINLIĞI: 0.4 mm 1mm aralıklı çift çizgiler, çift çizgiler arası 3 mm yatay tarama		ÇİZGİ KALINLIĞI: 0.3 mm 5 mm düz çizgi aralıklı 3 mm çaplı dolu daireler ** Uygun aralıklarla sınır üzerine TS yazılacak	
ÇDP	ÇOKLU POLİGON	ÇİZGİ KALINLIĞI: 0.4 mm 1mm aralıklı çift çizgiler, çift çizgiler arası 3 mm yatay tarama		ÇİZGİ KALINLIĞI: 0.3 mm 5 mm düz çizgi aralıklı 3 mm çaplı dolu daireler	

SİT ETKİLEŞİM GEÇİŞ ALANI SINIRI

DETAY SINIFI	ALAN KULLANIMLARI				
DETAY ALT SINIFI	KORUNACAK ALANLAR				
GÖSTERİM					
ALAN				**SINIR**	
SEMBOL		**TARAMA**	**RGB**	**TİPİ**	**RGB**
SEG			**ŞEFFAF**	SEG SEG SEG	**255/0/0**
	GEOMETRİ TİPİ	**TARAMA TİPİ AÇIKLAMASI**		**SINIR TİPİ AÇIKLAMASI**	
UİP	ÇOKLU POLİGON			ÇİZGİ KALINLIĞI: 0.3 mm 7 mm düz çizgi aralıklı üzerine 5.5 mm boş daire içerisinde 3 mm çaplı dolu daire ** Uygun aralıklarla sınır üzerine SEG yazılacak	
NİP					
ÇDP					

ULUSLARARASI SÖZLEŞMELERLE BELİRLENEN KORUMA ALAN SINIRI

DETAY SINIFI	ALAN KULLANIMLARI				
DETAY ALT SINIFI	KORUNACAK ALANLAR				
GÖSTERİM					
ALAN				**SINIR**	
SEMBOL		**TARAMA**	**RGB**	**TİPİ**	**RGB**
			ŞEFFAF		**255/0/0**
	GEOMETRİ TİPİ	**TARAMA TİPİ AÇIKLAMASI**		**SINIR TİPİ AÇIKLAMASI**	
UİP	ÇOKLU POLİGON			ÇİZGİ KALINLIĞI: 0.3 mm 4 mm aralıklı 4 mm kenar uzunluğuna sahip eşkenar üçgen, üçgenlerin içinde 2 mm çaplı nokta	
NİP	ÇOKLU POLİGON			ÇİZGİ KALINLIĞI: 0.3 mm 4 mm aralıklı 4 mm kenar uzunluğuna sahip eşkenar üçgen, üçgenlerin içinde 2 mm çaplı nokta	
ÇDP	ÇOKLU POLİGON			ÇİZGİ KALINLIĞI: 0.3 mm 4 mm aralıklı 3 mm kenar uzunluğuna sahip eşkenar üçgen, üçgenlerin içinde 1 mm çaplı nokta	

MİLLİ PARK

DETAY SINIFI	ALAN KULLANIMLARI				
DETAY ALT SINIFI	KORUNACAK ALANLAR				
GÖSTERİM					
ALAN				**SINIR**	
SEMBOL		**TARAMA**	**RGB**	**TİPİ**	**RGB**
MP			**36/156/34**		**255/0/0**
	GEOMETRİ TİPİ	**TARAMA TİPİ AÇIKLAMASI**		**SINIR TİPİ AÇIKLAMASI**	
UİP	ÇOKLU POLİGON			ÇİZGİ KALINLIĞI: 0.3 mm 4 mm kenar uzunluğuna sahip 3 tane dolu eşkenar üçgen, 1 mm boşluk, 5 mm düz çizgi, 1 mm boşluk	
NİP	ÇOKLU POLİGON			ÇİZGİ KALINLIĞI: 0.3 mm 4 mm kenar uzunluğuna sahip 3 tane dolu eşkenar üçgen, 1 mm boşluk, 5 mm düz çizgi, 1 mm boşluk	
ÇDP	ÇOKLU POLİGON			ÇİZGİ KALINLIĞI: 0.3 mm 3 mm kenar uzunluğuna sahip 3 tane dolu eşkenar üçgen, 1 mm boşluk, 5 mm düz çizgi, 1 mm boşluk	

TABİAT PARKI ALANI

DETAY SINIFI	ALAN KULLANIMLARI				
DETAY ALT SINIFI	KORUNACAK ALANLAR				
GÖSTERİM					
ALAN				**SINIR**	
SEMBOL		**TARAMA**	**RGB**	**TİPİ**	**RGB**
			36/156/34	△△△ — △△△ —	**255/0/0**
	GEOMETRİ TİPİ	**TARAMA TİPİ AÇIKLAMASI**		**SINIR TİPİ AÇIKLAMASI**	
UİP	ÇOKLU POLİGON			ÇİZGİ KALINLIĞI: 0.3 mm 4 mm kenar uzunluğuna sahip 3 tane boş eşkenar üçgen, 1 mm boşluk, 5 mm düz çizgi, 1 mm boşluk	
NİP	ÇOKLU POLİGON			ÇİZGİ KALINLIĞI: 0.3 mm 4 mm kenar uzunluğuna sahip 3 tane boş eşkenar üçgen, 1 mm boşluk, 5 mm düz çizgi, 1 mm boşluk	
ÇDP	ÇOKLU POLİGON			ÇİZGİ KALINLIĞI: 0.3 mm 3 mm kenar uzunluğuna sahip 3 tane boş eşkenar üçgen, 1 mm boşluk, 5 mm düz çizgi, 1 mm boşluk	

TABİATI KORUMA ALANI

DETAY SINIFI	ALAN KULLANIMLARI				
DETAY ALT SINIFI	KORUNACAK ALANLAR				
GÖSTERİM					
ALAN				**SINIR**	
SEMBOL		**TARAMA**	**RGB**	**TİPİ**	**RGB**
			36/156/34	△ — △ — △ — △	**255/0/0**
	GEOMETRİ TİPİ	**TARAMA TİPİ AÇIKLAMASI**		**SINIR TİPİ AÇIKLAMASI**	
UİP	ÇOKLU POLİGON			ÇİZGİ KALINLIĞI: 0.3 mm 4 mm kenar uzunluğuna sahip boş eşkenar üçgen,2 mm boşluk, 3 mm düz çizgi, 2 mm boşluk	
NİP	ÇOKLU POLİGON			ÇİZGİ KALINLIĞI: 0.3 mm 4 mm kenar uzunluğuna sahip boş eşkenar üçgen,2 mm boşluk, 3 mm düz çizgi, 2 mm boşluk	
ÇDP	ÇOKLU POLİGON			ÇİZGİ KALINLIĞI: 0.3 mm 3 mm kenar uzunluğuna sahip boş eşkenar üçgen,2 mm boşluk, 3 mm düz çizgi, 2 mm boşluk	

YABAN HAYATI KORUMA VE GELİŞTİRME ALANI

DETAY SINIFI	ALAN KULLANIMLARI				
DETAY ALT SINIFI	KORUNACAK ALANLAR				
GÖSTERİM					
ALAN				**SINIR**	
SEMBOL		**TARAMA**	**RGB**	**TİPİ**	**RGB**
			36/156/34		**255/0/0**
	GEOMETRİ TİPİ	**TARAMA TİPİ AÇIKLAMASI**		**SINIR TİPİ AÇIKLAMASI**	
UİP	ÇOKLU POLİGON			ÇİZGİ KALINLIĞI: 0.3 mm 1 mm aralıkla, 4 mm kenar uzunluğuna sahip boş eşkenar üçgen, 1mm boşluk, 5 mm düz çizgi	
NİP	ÇOKLU POLİGON			ÇİZGİ KALINLIĞI: 0.3 mm 1 mm aralıkla, 4 mm kenar uzunluğuna sahip boş eşkenar üçgen, 1mm boşluk, 5 mm düz çizgi	
ÇDP	ÇOKLU POLİGON			ÇİZGİ KALINLIĞI: 0.3 mm 1 mm aralıkla, 3 mm kenar uzunluğuna sahip boş eşkenar üçgen, 1mm boşluk, 5 mm düz çizgi	

ÖZEL ÇEVRE KORUMA BÖLGESİ (ÖÇK)

DETAY SINIFI	ALAN KULLANIMLARI				
DETAY ALT SINIFI	KORUNACAK ALANLAR				
GÖSTERİM					
ALAN				**SINIR**	
SEMBOL		**TARAMA**	**RGB**	**TİPİ**	**RGB**
				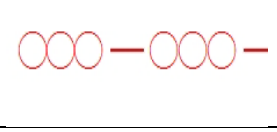	**255/0/0**
	GEOMETRİ TİPİ	**TARAMA TİPİ AÇIKLAMASI**		**SINIR TİPİ AÇIKLAMASI**	
UİP	ÇOKLU POLİGON			ÇİZGİ KALINLIĞI: 0.3 mm 4 mm çapında teğet 3 adet daire, 1mm boşluk, 5 mm düz çizgi	
NİP	ÇOKLU POLİGON			ÇİZGİ KALINLIĞI: 0.3 mm 4 mm çapında teğet 3 adet daire, 1mm boşluk, 5 mm düz çizgi	
ÇDP	ÇOKLU POLİGON			ÇİZGİ KALINLIĞI: 0.3 mm 3 mm çapında teğet 3 adet daire, 1mm boşluk, 5 mm düz çizgi	

ÖÇK BÖLGESİ HASSAS ALAN (A)

DETAY SINIFI	ALAN KULLANIMLARI				
DETAY ALT SINIFI	KORUNACAK ALANLAR				
GÖSTERİM					
ALAN				**SINIR**	
SEMBOL		**TARAMA**	**RGB**	**TİPİ**	**RGB**
A			**ŞEFFAF**		**255/0/0**
	GEOMETRİ TİPİ	**TARAMA TİPİ AÇIKLAMASI**		**SINIR TİPİ AÇIKLAMASI**	
UİP	ÇOKLU POLİGON	ÇİZGİ KALINLIĞI: 0.4 mm 1mm aralıklı 45 derece çift çizgi, çift çizgiler arası 3mm		ÇİZGİ KALINLIĞI: 0.3 mm 4 mm çapında biri dolu teğet 3 adet daire, 1mm boşluk, 5 mm düz çizgi	
NİP	ÇOKLU POLİGON	ÇİZGİ KALINLIĞI: 0.4 mm 1mm aralıklı 45 derece çift çizgi, çift çizgiler arası 3mm		ÇİZGİ KALINLIĞI: 0.3 mm 4 mm çapında biri dolu teğet 3 adet daire, 1mm boşluk, 5 mm düz çizgi	
ÇDP	ÇOKLU POLİGON	ÇİZGİ KALINLIĞI: 0.4 mm 1mm aralıklı 45 derece çift çizgi, çift çizgiler arası 3mm		ÇİZGİ KALINLIĞI: 0.3 mm 3 mm çapında biri dolu teğet 3 adet daire, 1mm boşluk, 5 mm düz çizgi	

ÖÇK BÖLGESİ HASSAS ALAN (B)

DETAY SINIFI	ALAN KULLANIMLARI				
DETAY ALT SINIFI	KORUNACAK ALANLAR				
GÖSTERİM					
ALAN				**SINIR**	
SEMBOL		**TARAMA**	**RGB**	**TİPİ**	**RGB**
B			**ŞEFFAF**		**255/0/0**
	GEOMETRİ TİPİ	**TARAMA TİPİ AÇIKLAMASI**		**SINIR TİPİ AÇIKLAMASI**	
UİP	ÇOKLU POLİGON	ÇİZGİ KALINLIĞI: 0.4 mm 1mm aralıklı üç çizgi, üç çizgi arası 7 mm		ÇİZGİ KALINLIĞI: 0.3 mm 4 mm çapında biri dolu teğet 3 adet daire, 1mm boşluk, 5 mm düz çizgi	
NİP	ÇOKLU POLİGON	ÇİZGİ KALINLIĞI: 0.4 mm 1mm aralıklı üç çizgi, üç çizgi arası 7 mm		ÇİZGİ KALINLIĞI: 0.3 mm 4 mm çapında biri dolu teğet 3 adet daire, 1mm boşluk, 5 mm düz çizgi	
ÇDP	ÇOKLU POLİGON	ÇİZGİ KALINLIĞI: 0.4 mm 1mm aralıklı üç çizgi, üç çizgi arası 7 mm		ÇİZGİ KALINLIĞI: 0.3 mm 3 mm çapında biri dolu teğet 3 adet daire, 1mm boşluk, 5 mm düz çizgi	

ÖÇK BÖLGESİ HASSAS ALAN (C)

DETAY SINIFI	ALAN KULLANIMLARI
DETAY ALT SINIFI	KORUNACAK ALANLAR

GÖSTERİM				
ALAN			**SINIR**	
SEMBOL	**TARAMA**	**RGB**	**TİPİ**	**RGB**
C		**ŞEFFAF**		**255/0/0**

	GEOMETRİ TİPİ	**TARAMA TİPİ AÇIKLAMASI**	**SINIR TİPİ AÇIKLAMASI**
UİP	ÇOKLU POLİGON	ÇİZGİ KALINLIĞI: 0.4 mm 1mm aralıklı 135 derece çift çizgi, çift çizgiler arası 5 mm	ÇİZGİ KALINLIĞI: 0.3 mm 4 mm çapında biri dolu teğet 3 adet daire, 1mm boşluk, 5 mm düz çizgi
NİP	ÇOKLU POLİGON	ÇİZGİ KALINLIĞI: 0.4 mm 1mm aralıklı 135 derece çift çizgi, çift çizgiler arası 3mm	ÇİZGİ KALINLIĞI: 0.3 mm 4 mm çapında biri dolu teğet 3 adet daire, 1mm boşluk, 5 mm düz çizgi
ÇDP	ÇOKLU POLİGON	ÇİZGİ KALINLIĞI: 0.4 mm 1mm aralıklı 135 derece çift çizgi, çift çizgiler arası 3mm	ÇİZGİ KALINLIĞI: 0.3 mm 3 mm çapında biri dolu teğet 3 adet daire, 1mm boşluk, 5 mm düz çizgi

KORUNMASI GEREKLİ FLORA VE FAUNA ALANI

DETAY SINIFI	ALAN KULLANIMLARI
DETAY ALT SINIFI	KORUNACAK ALANLAR

GÖSTERİM				
ALAN			**SINIR**	
SEMBOL	**TARAMA**	**RGB**	**TİPİ**	**RGB**
FF		**ŞEFFAF**		**255/0/0**

	GEOMETRİ TİPİ	**TARAMA TİPİ AÇIKLAMASI**	**SINIR TİPİ AÇIKLAMASI**
UİP	ÇOKLU POLİGON	ÇİZGİ KALINLIĞI: 0.4 mm 1mm aralıklı 45 derece çift çizgi, çift çizgiler arası 7 mm	ÇİZGİ KALINLIĞI: 0.3 mm 1 mm aralıkla, 4 mm kenar uzunluğunda 3 adet eşkenar üçgen, üçgenlerin içerisinde 2 mm çapında nokta, 7 mm düz çizgi
NİP	ÇOKLU POLİGON	ÇİZGİ KALINLIĞI: 0.4 mm 1mm aralıklı 45 derece çift çizgi, çift çizgiler arası 7 mm	ÇİZGİ KALINLIĞI: 0.3 mm 1 mm aralıkla, 4 mm kenar uzunluğunda 3 adet eşkenar üçgen, üçgenlerin içerisinde 2 mm çapında nokta, 7 mm düz çizgi
ÇDP	ÇOKLU POLİGON	ÇİZGİ KALINLIĞI: 0.4 mm 1mm aralıklı 45 derece çift çizgi, çift çizgiler arası 7 mm	ÇİZGİ KALINLIĞI: 0.3 mm 1 mm aralıkla, 3 mm kenar uzunluğunda 3 adet eşkenar üçgen, üçgenlerin içerisinde 2 mm çapında nokta, 7 mm düz çizgi

EKOLOJİK NİTELİĞİ KORUNACAK ALAN

DETAY SINIFI	ALAN KULLANIMLARI				
DETAY ALT SINIFI	KORUNACAK ALANLAR				
GÖSTERİM					
ALAN				**SINIR**	
SEMBOL		**TARAMA**	**RGB**	**TİPİ**	**RGB**
ENK			**ŞEFFAF**		**255/0/0**
	GEOMETRİ TİPİ	**TARAMA TİPİ AÇIKLAMASI**		**SINIR TİPİ AÇIKLAMASI**	
UİP	ÇOKLU POLİGON	ÇİZGİ KALINLIĞI: 0.4 mm 1mm aralıklı 45 derece çift çizgi, çift çizgiler arası 7 mm		ÇİZGİ KALINLIĞI: 0.3 mm 1 mm aralıkla, 4 mm kenar uzunluğunda 3 adet eşkenar üçgen, üçgenlerin içerisinde 2 mm çapında nokta, 7 mm düz çizgi	
NİP	ÇOKLU POLİGON	ÇİZGİ KALINLIĞI: 0.4 mm 1mm aralıklı 45 derece çift çizgi, çift çizgiler arası 7 mm		ÇİZGİ KALINLIĞI: 0.3 mm 1 mm aralıkla, 4 mm kenar uzunluğunda 3 adet eşkenar üçgen, üçgenlerin içerisinde 2 mm çapında nokta, 7 mm düz çizgi	
ÇDP	ÇOKLU POLİGON	ÇİZGİ KALINLIĞI: 0.4 mm 1mm aralıklı 45 derece çift çizgi, çift çizgiler arası 7 mm		ÇİZGİ KALINLIĞI: 0.3 mm 1 mm aralıkla, 3 mm kenar uzunluğunda 3 adet eşkenar üçgen, üçgenlerin içerisinde 2 mm çapında nokta, 7 mm düz çizgi	

HASSAS ENDEMİK BİYOTOP ALANI

DETAY SINIFI	ALAN KULLANIMLARI				
DETAY ALT SINIFI	KORUNACAK ALANLAR				
GÖSTERİM					
ALAN				**SINIR**	
SEMBOL		**TARAMA**	**RGB**	**TİPİ**	**RGB**
EB			**ŞEFFAF**		
	GEOMETRİ TİPİ	**TARAMA TİPİ AÇIKLAMASI**		**SINIR TİPİ AÇIKLAMASI**	
UİP	ÇOKLU POLİGON	ÇİZGİ KALINLIĞI: 0.4 mm 1mm aralıklı 45 derece çift çizgi, çift çizgiler arası 7 mm			
NİP					
ÇDP					

KENTSEL GÖRÜNTÜ ÖĞELERİ/İMGELERİ (VİSTA-SİLUET-ODAK NOKTALARI VB.)

DETAY SINIFI	ALAN KULLANIMLARI				
DETAY ALT SINIFI	KORUNACAK ALANLAR				
GÖSTERİM					
ALAN				**SINIR**	
SEMBOL		**TARAMA**	**RGB**	**TİPİ**	**RGB**
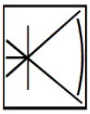					
	GEOMETRİ TİPİ	**TARAMA TİPİ AÇIKLAMASI**		**SINIR TİPİ AÇIKLAMASI**	
UİP	NOKTA				
NİP					
ÇDP					

YÖRESEL MİMARİ ÖZELLİKLERİ KORUNACAK ALAN

DETAY SINIFI	ALAN KULLANIMLARI				
DETAY ALT SINIFI	KORUNACAK ALANLAR				
GÖSTERİM					
ALAN				**SINIR**	
SEMBOL		**TARAMA**	**RGB**	**TİPİ**	**RGB**
			ŞEFFAF		**255/0/0**
	GEOMETRİ TİPİ	**TARAMA TİPİ AÇIKLAMASI**		**SINIR TİPİ AÇIKLAMASI**	
UİP	ÇOKLU POLİGON			ÇİZGİ KALINLIĞI: 0.3 mm 7 mm aralıkla 5.5 mm çaplı dairenin içerisinde dolu 3 mm çaplı daire	
NİP					
ÇDP					

JEOTERMAL KAYNAK

DETAY SINIFI	ALAN KULLANIMLARI				
DETAY ALT SINIFI	KORUNACAK ALANLAR				
GÖSTERİM					
ALAN				**SINIR**	
SEMBOL		**TARAMA**	**RGB**	**TİPİ**	**RGB**
	GEOMETRİ TİPİ	**TARAMA TİPİ AÇIKLAMASI**		**SINIR TİPİ AÇIKLAMASI**	
UİP	NOKTA				
NİP					
ÇDP					

ORMAN ALANI

DETAY SINIFI	ALAN KULLANIMLARI				
DETAY ALT SINIFI	BUGÜNKÜ ARAZİ KULLANIMI DEVAM ETTİRİLEREK KORUNACAK ALANLAR				
GÖSTERİM					
ALAN				**SINIR**	
SEMBOL		**TARAMA**	**RGB**	**TİPİ**	**RGB**
			34/139/34		
	GEOMETRİ TİPİ	**TARAMA TİPİ AÇIKLAMASI**		**SINIR TİPİ AÇIKLAMASI**	
UİP	ÇOKLU POLİGON	ÇİZGİ KALINLIĞI: 0.3 mm 10 mm karolaj merkezlerinde 3 mm kenarlı içi dolu eşkenar üçgen			
NİP	ÇOKLU POLİGON	ÇİZGİ KALINLIĞI: 0.3 mm 10 mm karolaj merkezlerinde 3 mm kenarlı içi dolu eşkenar üçgen			
ÇDP	ÇOKLU POLİGON	ÇİZGİ KALINLIĞI: 0.3 mm 10 mm karolaj merkezlerinde 3 mm kenarlı içi dolu eşkenar üçgen			

ZEYTİNLİK ALAN

DETAY SINIFI	ALAN KULLANIMLARI				
DETAY ALT SINIFI	BUGÜNKÜ ARAZİ KULLANIMI DEVAM ETTİRİLEREK KORUNACAK ALANLAR				
GÖSTERİM					
ALAN				**SINIR**	
SEMBOL		**TARAMA**	**RGB**	**TİPİ**	**RGB**
			**233/250/190**		
	GEOMETRİ TİPİ	**TARAMA TİPİ AÇIKLAMASI**		**SINIR TİPİ AÇIKLAMASI**	
UİP	ÇOKLU POLİGON	ÇİZGİ KALINLIĞI: 0.2 mm 8 mm karelaj merkezlerinde 1 mm çapında içi dolu daireler			
NİP	ÇOKLU POLİGON	ÇİZGİ KALINLIĞI: 0.2 mm 6 mm karelaj merkezlerinde 1 mm çapında içi dolu daireler			
ÇDP	ÇOKLU POLİGON	ÇİZGİ KALINLIĞI: 0.2 mm 5 mm karelaj merkezlerinde 1 mm çapında içidolu daireler			

MERA ALANI

DETAY SINIFI	ALAN KULLANIMLARI				
DETAY ALT SINIFI	BUGÜNKÜ ARAZİ KULLANIMI DEVAM ETTİRİLEREK KORUNACAK ALANLAR				
GÖSTERİM					
ALAN				**SINIR**	
SEMBOL		**TARAMA**	**RGB**	**TİPİ**	**RGB**
		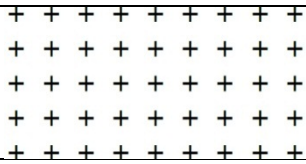	**112/184/0**		
	GEOMETRİ TİPİ	**TARAMA TİPİ AÇIKLAMASI**		**SINIR TİPİ AÇIKLAMASI**	
UİP	ÇOKLU POLİGON	ÇİZGİ KALINLIĞI: 0.2 mm 8 mm karelaj merkezinde 2mm*2mm büyüklüğünde artı işareti			
NİP	ÇOKLU POLİGON	ÇİZGİ KALINLIĞI: 0.2 mm 8 mm karelaj merkezinde 2mm*2mm büyüklüğünde artı işareti			
ÇDP	ÇOKLU POLİGON	ÇİZGİ KALINLIĞI: 0.2 mm 8 mm karelaj merkezinde 2mm*2mm büyüklüğünde artı işareti			

DOĞAL KARAKTERİ KORUNACAK ALAN

DETAY SINIFI	ALAN KULLANIMLARI				
DETAY ALT SINIFI	BUGÜNKÜ ARAZİ KULLANIMI DEVAM ETTİRİLEREK KORUNACAK ALANLAR				
GÖSTERİM					
ALAN				**SINIR**	
SEMBOL		**TARAMA**	**RGB**	**TİPİ**	**RGB**
			**180/215/158**		
	GEOMETRİ TİPİ	**TARAMA TİPİ AÇIKLAMASI**		**SINIR TİPİ AÇIKLAMASI**	
UİP	ÇOKLU POLİGON	ÇİZGİ KALINLIĞI: 0.3 mm 10 mm karolaj merkezlerinde 3 mm kenarlı diken taraması			
NİP	ÇOKLU POLİGON	ÇİZGİ KALINLIĞI: 0.3 mm 10 mm karolaj merkezlerinde 3 mm kenarlı diken taraması			
ÇDP	ÇOKLU POLİGON	ÇİZGİ KALINLIĞI: 0.3 mm 10 mm karolaj merkezlerinde 3 mm kenarlı diken taraması			

DENİZ KAPLUMBAĞALARI ÜREME VE KORUMA ALANI

DETAY SINIFI	ALAN KULLANIMLARI				
DETAY ALT SINIFI	BUGÜNKÜ ARAZİ KULLANIMI DEVAM ETTİRİLEREK KORUNACAK ALANLAR				
GÖSTERİM					
ALAN				**SINIR**	
SEMBOL		**TARAMA**	**RGB**	**TİPİ**	**RGB**
		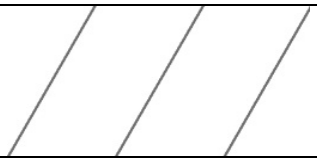	**ŞEFFAF**		
	GEOMETRİ TİPİ	**TARAMA TİPİ AÇIKLAMASI**		**SINIR TİPİ AÇIKLAMASI**	
UİP	ÇOKLU POLİGON	ÇİZGİ KALINLIĞI: 0.4 mm 12 mm aralıklı 60 derecelik paralel çizgi			
NİP	ÇOKLU POLİGON	ÇİZGİ KALINLIĞI: 0.4 mm 10 mm aralıklı 60 derecelik paralel çizgi			
ÇDP	ÇOKLU POLİGON	ÇİZGİ KALINLIĞI: 0.4 mm 8 mm aralıklı 60 derecelik paralel çizgi			

AKDENİZ FOKU YAŞAM ALANI

DETAY SINIFI	ALAN KULLANIMLARI				
DETAY ALT SINIFI	BUGÜNKÜ ARAZİ KULLANIMI DEVAM ETTİRİLEREK KORUNACAK ALANLAR				
GÖSTERİM					
ALAN				**SINIR**	
SEMBOL		**TARAMA**	**RGB**	**TİPİ**	**RGB**
			ŞEFFAF		
	GEOMETRİ TİPİ	**TARAMA TİPİ AÇIKLAMASI**		**SINIR TİPİ AÇIKLAMASI**	
UİP	ÇOKLU POLİGON	ÇİZGİ KALINLIĞI: 0.4 mm 12 mm aralıklı 60 derecelik paralel çizgi			
NİP	ÇOKLU POLİGON	ÇİZGİ KALINLIĞI: 0.4 mm 10 mm aralıklı 60 derecelik paralel çizgi			
ÇDP	ÇOKLU POLİGON	ÇİZGİ KALINLIĞI: 0.4 mm 8 mm aralıklı 60 derecelik paralel çizgi			

TARIM ALANI

DETAY SINIFI	ALAN KULLANIMLARI				
DETAY ALT SINIFI	BUGÜNKÜ ARAZİ KULLANIMI DEVAM ETTİRİLEREK KORUNACAK ALANLAR				
GÖSTERİM					
ALAN				**SINIR**	
SEMBOL		**TARAMA**	**RGB**	**TİPİ**	**RGB**
			233/250/190		
	GEOMETRİ TİPİ	**TARAMA TİPİ AÇIKLAMASI**		**SINIR TİPİ AÇIKLAMASI**	
UİP					
NİP	ÇOKLU POLİGON	ÇİZGİ KALINLIĞI: 0.2 mm 5 mm karelaj merkezlerinde 1 mm çapında içi boş daireler			
ÇDP	ÇOKLU POLİGON	ÇİZGİ KALINLIĞI: 0.2 mm 5 mm karelaj merkezlerinde 1 mm çapında içi boş daireler			

ORGANİZE TARIM VE HAYVANCILIK ALANI

DETAY SINIFI	ALAN KULLANIMLARI				
DETAY ALT SINIFI	BUGÜNKÜ ARAZİ KULLANIMI DEVAM ETTİRİLEREK KORUNACAK ALANLAR				
GÖSTERİM					
ALAN				**SINIR**	
SEMBOL		**TARAMA**	**RGB**	**TİPİ**	**RGB**
			233/250/190		
	GEOMETRİ TİPİ	**TARAMA TİPİ AÇIKLAMASI**		**SINIR TİPİ AÇIKLAMASI**	
UİP					
NİP					
ÇDP	ÇOKLU POLİGON	ÇİZGİ KALINLIĞI: 0.2 mm 1 mm tarama çiftleri ile karelaj çiftler arası mesafe 3 mm			

SULAMA ALANI

DETAY SINIFI	ALAN KULLANIMLARI				
DETAY ALT SINIFI	BUGÜNKÜ ARAZİ KULLANIMI DEVAM ETTİRİLEREK KORUNACAK ALANLAR				
GÖSTERİM					
ALAN				**SINIR**	
SEMBOL		**TARAMA**	**RGB**	**TİPİ**	**RGB**
	GEOMETRİ TİPİ	**TARAMA TİPİ AÇIKLAMASI**		**SINIR TİPİ AÇIKLAMASI**	
UİP					
NİP					
ÇDP	ÇOKLU POLİGON	ÇİZGİ KALINLIĞI: 0.3 mm 3mm aralıklı 45 derece kesik çizgi		ÇİZGİ KALINLIĞI: 0.3 mm 5 mm düz çizgi 1 mm boşluk 3 mm çaplı boş daire 1mm boşluk	

TARIMSAL NİTELİKLİ ALAN

DETAY SINIFI	ALAN KULLANIMLARI				
DETAY ALT SINIFI	BUGÜNKÜ ARAZİ KULLANIMI DEVAM ETTİRİLEREK KORUNACAK ALANLAR				
GÖSTERİM					
ALAN				**SINIR**	
SEMBOL		**TARAMA**	**RGB**	**TİPİ**	**RGB**
			**233/250/190**		
	GEOMETRİ TİPİ	**TARAMA TİPİ AÇIKLAMASI**		**SINIR TİPİ AÇIKLAMASI**	
UİP	ÇOKLU POLİGON	ÇİZGİ KALINLIĞI: 0.2 mm 8 mm karelaj merkezlerinde 1 mm çapında içi boş daireler			
NİP					
ÇDP					

ÖRTÜ ALTI TARIM ARAZİSİ

DETAY SINIFI	ALAN KULLANIMLARI				
DETAY ALT SINIFI	BUGÜNKÜ ARAZİ KULLANIMI DEVAM ETTİRİLEREK KORUNACAK ALANLAR				
GÖSTERİM					
ALAN				**SINIR**	
SEMBOL		**TARAMA**	**RGB**	**TİPİ**	**RGB**
		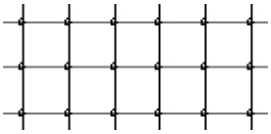	**233/250/190**		
	GEOMETRİ TİPİ	**TARAMA TİPİ AÇIKLAMASI**		**SINIR TİPİ AÇIKLAMASI**	
UİP	ÇOKLU POLİGON	ÇİZGİ KALINLIĞI: 0.2 mm 8 mm karelaj merkezlerinde 1 mm çapında içi boş daireler, daireler arası yatay ve dikey tarama			
NİP					
ÇDP					

ORGANİK TARIM ALANI

DETAY SINIFI	ALAN KULLANIMLARI			
DETAY ALT SINIFI	BUGÜNKÜ ARAZİ KULLANIMI DEVAM ETTİRİLEREK KORUNACAK ALANLAR			
GÖSTERİM				
ALAN			**SINIR**	
SEMBOL	**TARAMA**	**RGB**	**TİPİ**	**RGB**
OTA		**233/250/190**		
	GEOMETRİ TİPİ	**TARAMA TİPİ AÇIKLAMASI**	**SINIR TİPİ AÇIKLAMASI**	
UİP	ÇOKLU POLİGON	ÇİZGİ KALINLIĞI: 0.2 mm 8 mm karolaj merkezlerinde 1 mm çapında içi boş daireler		
NİP				
ÇDP				

İÇME VE KULLANMA SUYU MUTLAK KORUMA ALANI

DETAY SINIFI	ALAN KULLANIMLARI			
DETAY ALT SINIFI	YAPI SINIRLAMASI GETİRİLEREK KORUNACAK ALANLAR			
GÖSTERİM				
ALAN			**SINIR**	
SEMBOL	**TARAMA**	**RGB**	**TİPİ**	**RGB**
		ŞEFFAF		**255/0/0**
	GEOMETRİ TİPİ	**TARAMA TİPİ AÇIKLAMASI**	**SINIR TİPİ AÇIKLAMASI**	
UİP	ÇOKLU POLİGON		ÇİZGİ KALINLIĞI: 0.3 mm 2mm çapında içi noktalı teğet 4 adet daire , 2mm boşluk, 7 mm düz çizgi	
NİP	ÇOKLU POLİGON		ÇİZGİ KALINLIĞI: 0.3 mm 2mm çapında içi noktalı teğet 4 adet daire , 2mm boşluk, 7 mm düz çizgi	
ÇDP	ÇOKLU POLİGON		ÇİZGİ KALINLIĞI: 0.3 mm 2mm çapında içi noktalı teğet 4 adet daire , 2mm boşluk, 7 mm düz çizgi	

İÇME VE KULLANMA SUYU KISA MESAFELİ KORUMA ALANI

DETAY SINIFI	ALAN KULLANIMLARI				
DETAY ALT SINIFI	YAPI SINIRLAMASI GETİRİLEREK KORUNACAK ALANLAR				
GÖSTERİM					
ALAN				**SINIR**	
SEMBOL		**TARAMA**	**RGB**	**TİPİ**	**RGB**
			ŞEFFAF		**255/0/0**
	GEOMETRİ TİPİ	**TARAMA TİPİ AÇIKLAMASI**		**SINIR TİPİ AÇIKLAMASI**	
UİP	ÇOKLU POLİGON			ÇİZGİ KALINLIĞI: 0.3 mm 2mm çapında içi noktalı teğet 3 adet daire , 2mm boşluk, 7 mm düz çizgi	
NİP	ÇOKLU POLİGON			ÇİZGİ KALINLIĞI: 0.3 mm 2mm çapında içi noktalı teğet 3 adet daire , 2mm boşluk, 7 mm düz çizgi	
ÇDP	ÇOKLU POLİGON			ÇİZGİ KALINLIĞI: 0.3 mm 2mm çapında içi noktalı teğet 3 adet daire , 2mm boşluk, 7 mm düz çizgi	

İÇME VE KULLANMA SUYU ORTA MESAFELİ KORUMA ALANI

DETAY SINIFI	ALAN KULLANIMLARI				
DETAY ALT SINIFI	YAPI SINIRLAMASI GETİRİLEREK KORUNACAK ALANLAR				
GÖSTERİM					
ALAN				**SINIR**	
SEMBOL		**TARAMA**	**RGB**	**TİPİ**	**RGB**
			ŞEFFAF		**255/0/0**
	GEOMETRİ TİPİ	**TARAMA TİPİ AÇIKLAMASI**		**SINIR TİPİ AÇIKLAMASI**	
UİP	ÇOKLU POLİGON			ÇİZGİ KALINLIĞI: 0.3 mm 2mm çapında içi noktalı teğet 2 adet daire, 2mm boşluk, 7 mm düz çizgi	
NİP	ÇOKLU POLİGON			ÇİZGİ KALINLIĞI: 0.3 mm 2mm çapında içi noktalı teğet 2 adet daire, 2mm boşluk, 7 mm düz çizgi	
ÇDP	ÇOKLU POLİGON			ÇİZGİ KALINLIĞI: 0.3 mm 2mm çapında içi noktalı teğet 2 adet daire, 2mm boşluk, 7 mm düz çizgi	

İÇME VE KULLANMA SUYU UZUN MESAFELİ KORUMA ALANI

DETAY SINIFI	ALAN KULLANIMLARI				
DETAY ALT SINIFI	YAPI SINIRLAMASI GETİRİLEREK KORUNACAK ALANLAR				
GÖSTERİM					
ALAN				**SINIR**	
SEMBOL		**TARAMA**	**RGB**	**TİPİ**	**RGB**
			ŞEFFAF		**255/0/0**
	GEOMETRİ TİPİ	**TARAMA TİPİ AÇIKLAMASI**		**SINIR TİPİ AÇIKLAMASI**	
UİP	ÇOKLU POLİGON			ÇİZGİ KALINLIĞI: 0.3 mm 2mm çapında içi noktalı daire, 2mm boşluk, 7 mm düz çizgi	
NİP	ÇOKLU POLİGON			ÇİZGİ KALINLIĞI: 0.3 mm 2mm çapında içi noktalı daire, 2mm boşluk, 7 mm düz çizgi	
ÇDP	ÇOKLU POLİGON			ÇİZGİ KALINLIĞI: 0.3 mm 2mm çapında içi noktalı daire, 2mm boşluk, 7 mm düz çizgi	

SULAK ALAN SINIRI

DETAY SINIFI	ALAN KULLANIMLARI				
DETAY ALT SINIFI	YAPI SINIRLAMASI GETİRİLEREK KORUNACAK ALANLAR				
GÖSTERİM					
ALAN				**SINIR**	
SEMBOL		**TARAMA**	**RGB**	**TİPİ**	**RGB**
			ŞEFFAF		**255/0/0**
	GEOMETRİ TİPİ	**TARAMA TİPİ AÇIKLAMASI**		**SINIR TİPİ AÇIKLAMASI**	
UİP	ÇOKLU POLİGON			5 mm uzunluğunda dalgalı çizgi, çizgiler arası boşluk 2 mm boşluklarda 1 mm çapında 2 nokta	
NİP	ÇOKLU POLİGON			5 mm uzunluğunda dalgalı çizgi, çizgiler arası boşluk 2 mm boşluklarda 1 mm çapında 2 nokta	
ÇDP	ÇOKLU POLİGON			5 mm uzunluğunda dalgalı çizgi, çizgiler arası boşluk 2 mm boşluklarda 1 mm çapında 2 nokta	

SULAK ALAN BÖLGESİ

DETAY SINIFI	ALAN KULLANIMLARI				
DETAY ALT SINIFI	YAPI SINIRLAMASI GETİRİLEREK KORUNACAK ALANLAR				
GÖSTERİM					
ALAN				**SINIR**	
SEMBOL		**TARAMA**	**RGB**	**TİPİ**	**RGB**
			115/223/235		**255/0/0**
	GEOMETRİ TİPİ	**TARAMA TİPİ AÇIKLAMASI**		**SINIR TİPİ AÇIKLAMASI**	
UİP	ÇOKLU POLİGON			5 mm uzunluğunda dalgalı çizgi, çizgiler arası boşluk 2 mm boşluklarda 1 mm çapında 2 nokta	
NİP	ÇOKLU POLİGON			5 mm uzunluğunda dalgalı çizgi, çizgiler arası boşluk 2 mm boşluklarda 1 mm çapında 2 nokta	
ÇDP	ÇOKLU POLİGON			5 mm uzunluğunda dalgalı çizgi, çizgiler arası boşluk 2 mm boşluklarda 1 mm çapında 2 nokta	

SULAK ALAN TAMPON BÖLGESİ

DETAY SINIFI	ALAN KULLANIMLARI				
DETAY ALT SINIFI	YAPI SINIRLAMASI GETİRİLEREK KORUNACAK ALANLAR				
GÖSTERİM					
ALAN				**SINIR**	
SEMBOL		**TARAMA**	**RGB**	**TİPİ**	**RGB**
			ŞEFFAF		**255/0/0**
	GEOMETRİ TİPİ				
UİP	ÇOKLU POLİGON			5 mm uzunluğunda dalgalı 2 çizgi, çizgiler arası boşluk 2 mm boşluklarda 1 mm çapında nokta	
NİP	ÇOKLU POLİGON			5 mm uzunluğunda dalgalı 2 çizgi, çizgiler arası boşluk 2 mm boşluklarda 1 mm çapında nokta	
ÇDP	ÇOKLU POLİGON			5 mm uzunluğunda dalgalı 2 çizgi, çizgiler arası boşluk 2 mm boşluklarda 1 mm çapında nokta	

SULAK ALAN EKOLOJİK ETKİLENME BÖLGESİ

DETAY SINIFI	ALAN KULLANIMLARI				
DETAY ALT SINIFI	YAPI SINIRLAMASI GETİRİLEREK KORUNACAK ALANLAR				
GÖSTERİM					
ALAN				**SINIR**	
SEMBOL		**TARAMA**	**RGB**	**TİPİ**	**RGB**
			ŞEFFAF		**255/0/0**
	GEOMETRİ TİPİ				
UİP	ÇOKLU POLİGON			5 mm uzunluğunda dalgalı çizgi, çizgiler arası boşluk 5 mm boşluklarda 1 mm çapında 3 nokta	
NİP	ÇOKLU POLİGON			5 mm uzunluğunda dalgalı çizgi, çizgiler arası boşluk 5 mm boşluklarda 1 mm çapında 3 nokta	
ÇDP	ÇOKLU POLİGON			5 mm uzunluğunda dalgalı çizgi, çizgiler arası boşluk 5 mm boşluklarda 1 mm çapında 3 nokta	

SULAK ALAN MUTLAK KORUMA BÖLGESİ

DETAY SINIFI	ALAN KULLANIMLARI				
DETAY ALT SINIFI	YAPI SINIRLAMASI GETİRİLEREK KORUNACAK ALANLAR				
GÖSTERİM					
ALAN				**SINIR**	
SEMBOL		**TARAMA**	**RGB**	**TİPİ**	**RGB**
			ŞEFFAF		**255/0/0**
	GEOMETRİ TİPİ				
UİP	ÇOKLU POLİGON			5 mm uzunluğunda dalgalı çizgi, çizgiler arası boşluk 2 mm boşluklarda 1 mm çapında nokta	
NİP	ÇOKLU POLİGON			5 mm uzunluğunda dalgalı çizgi, çizgiler arası boşluk 2 mm boşluklarda 1 mm çapında nokta	
ÇDP	ÇOKLU POLİGON			5 mm uzunluğunda dalgalı çizgi, çizgiler arası boşluk 2 mm boşluklarda 1 mm çapında 3 nokta	

SULAK ALAN ÖZEL HÜKÜM BÖLGESİ

DETAY SINIFI	ALAN KULLANIMLARI				
DETAY ALT SINIFI	YAPI SINIRLAMASI GETİRİLEREK KORUNACAK ALANLAR				
GÖSTERİM					
ALAN				**SINIR**	
SEMBOL		**TARAMA**	**RGB**	**TİPİ**	**RGB**
			ŞEFFAF		**255/0/0**
	GEOMETRİ TİPİ				
UİP	ÇOKLU POLİGON			5 mm uzunluğunda dalgalıb 3 çizgi, çizgiler arası boşluk 2 mm boşluklarda 1 mm çapında nokta	
NİP	ÇOKLU POLİGON			5 mm uzunluğunda dalgalı 3 çizgi, çizgiler arası boşluk 2 mm boşluklarda 1 mm çapında nokta	
ÇDP	ÇOKLU POLİGON			5 mm uzunluğunda dalgalı 3 çizgi, çizgiler arası boşluk 2 mm boşluklarda 1 mm çapında nokta	

NÜKLEER ENERJİ ÜRETİM ALANI KORUMA KUŞAĞI

DETAY SINIFI	ALAN KULLANIMLARI				
DETAY ALT SINIFI	YAPI SINIRLAMASI GETİRİLEREK KORUNACAK ALANLAR				
GÖSTERİM					
ALAN				**SINIR**	
SEMBOL		**TARAMA**	**RGB**	**TİPİ**	**RGB**
			245/122/122		**255/0/0**
	GEOMETRİ TİPİ				
UİP	ÇOKLU POLİGON			ÇİZGİ KALINLIĞI: 0.3 mm 2mm aralıklı 6 mm çaplı daire formundan üretilmiş şekil	
NİP					
ÇDP					

MANİA PLANI

DETAY SINIFI	ALAN KULLANIMLARI				
DETAY ALT SINIFI	YAPI SINIRLAMASI GETİRİLEREK KORUNACAK ALANLAR				
GÖSTERİM					
ALAN				**SINIR**	
SEMBOL		**TARAMA**	**RGB**	**TİPİ**	**RGB**
			ŞEFFAF		**0/0/0**
	GEOMETRİ TİPİ				
UİP	ÇOKLU ÇİZGİ			ÇİZGİ KALINLIĞI: 0.4 mm Mania Planı çizilir	
NİP					
ÇDP					

HAVAALANI/HAVALİMANI KORUMA KUŞAĞI

DETAY SINIFI	ALAN KULLANIMLARI				
DETAY ALT SINIFI	YAPI SINIRLAMASI GETİRİLEREK KORUNACAK ALANLAR				
GÖSTERİM					
ALAN				**SINIR**	
SEMBOL		**TARAMA**	**RGB**	**TİPİ**	**RGB**
HKK			**245/122/122**		**255/0/0**
	GEOMETRİ TİPİ	**TARAMA TİPİ AÇIKLAMASI**		**SINIR TİPİ AÇIKLAMASI**	
UİP	ÇOKLU POLİGON			ÇİZGİ KALINLIĞI: 0.3 mm 7mm düz çizgi aralıklı 3mm uzunluğunda çarpı ** Uygun aralıklarla sınır üzerine HKK yazılacak	
NİP					
ÇDP					

KARAYOLLARI YOL KENARI KORUMA KUŞAĞI

DETAY SINIFI	ALAN KULLANIMLARI				
DETAY ALT SINIFI	YAPI SINIRLAMASI GETİRİLEREK KORUNACAK ALANLAR				
GÖSTERİM					
ALAN				**SINIR**	
SEMBOL		**TARAMA**	**RGB**	**TİPİ**	**RGB**
YKK			245/122/122	—×—×—×—	255/0/0
	GEOMETRİ TİPİ	**TARAMA TİPİ AÇIKLAMASI**		**SINIR TİPİ AÇIKLAMASI**	
UİP	ÇOKLU POLİGON			ÇİZGİ KALINLIĞI: 0.3 mm 7mm düz çizgi aralıklı 3mm uzunluğunda çarpı ** Uygun aralıklarla sınır üzerine YKK yazılacak	
NİP					
ÇDP					

BORU HATTI KORUMA KUŞAĞI

DETAY SINIFI	ALAN KULLANIMLARI				
DETAY ALT SINIFI	YAPI SINIRLAMASI GETİRİLEREK KORUNACAK ALANLAR				
GÖSTERİM					
ALAN				**SINIR**	
SEMBOL		**TARAMA**	**RGB**	**TİPİ**	**RGB**
BHK			245/122/122	—×—×—×—	255/0/0
	GEOMETRİ TİPİ	**TARAMA TİPİ AÇIKLAMASI**		**SINIR TİPİ AÇIKLAMASI**	
UİP	ÇOKLU POLİGON			ÇİZGİ KALINLIĞI: 0.3 mm 7mm düz çizgi aralıklı 3mm uzunluğunda çarpı ** Uygun aralıklarla sınır üzerine BHK yazılacak	
NİP					
ÇDP					

SU KANALLARI KORUMA KUŞAĞI

DETAY SINIFI	ALAN KULLANIMLARI				
DETAY ALT SINIFI	YAPI SINIRLAMASI GETİRİLEREK KORUNACAK ALANLAR				
GÖSTERİM					
ALAN				**SINIR**	
SEMBOL		**TARAMA**	**RGB**	**TİPİ**	**RGB**
SKK			**245/122/122**	—×—×—×—	**255/0/0**
	GEOMETRİ TİPİ	**TARAMA TİPİ AÇIKLAMASI**		**SINIR TİPİ AÇIKLAMASI**	
UİP	ÇOKLU POLİGON			ÇİZGİ KALINLIĞI: 0.3 mm 7mm düz çizgi aralıklı 3mm uzunluğunda çarpı ** Uygun aralıklarla sınır üzerine SKK yazılacak	
NİP					
ÇDP					

İÇME SUYU ANA İLETİM HATTI KORUMA KUŞAĞI

DETAY SINIFI	ALAN KULLANIMLARI				
DETAY ALT SINIFI	YAPI SINIRLAMASI GETİRİLEREK KORUNACAK ALANLAR				
GÖSTERİM					
ALAN				**SINIR**	
SEMBOL		**TARAMA**	**RGB**	**TİPİ**	**RGB**
İSK			**245/122/122**	—×—×—×—	**255/0/0**
	GEOMETRİ TİPİ	**TARAMA TİPİ AÇIKLAMASI**		**SINIR TİPİ AÇIKLAMASI**	
UİP	ÇOKLU POLİGON			ÇİZGİ KALINLIĞI: 0.3 mm 7mm düz çizgi aralıklı 3mm uzunluğunda çarpı ** Uygun aralıklarla sınır üzerine İSK yazılacak	
NİP					
ÇDP					

YER ALTI SU KAYNAKLARI KORUMA KUŞAĞI

DETAY SINIFI	ALAN KULLANIMLARI				
DETAY ALT SINIFI	YAPI SINIRLAMASI GETİRİLEREK KORUNACAK ALANLAR				
GÖSTERİM					
ALAN				**SINIR**	
SEMBOL		**TARAMA**	**RGB**	**TİPİ**	**RGB**
YSK			**245/122/122**	—×—×—×—	**255/0/0**
	GEOMETRİ TİPİ	**TARAMA TİPİ AÇIKLAMASI**		**SINIR TİPİ AÇIKLAMASI**	
UİP	ÇOKLU POLİGON			ÇİZGİ KALINLIĞI: 0.3 mm 7mm düz çizgi aralıklı 3mm uzunluğunda çarpı ** Uygun aralıklarla sınır üzerine YSK yazılacak	
NİP					
ÇDP					

DEMİRYOLLARI KORUMA KUŞAĞI

DETAY SINIFI	ALAN KULLANIMLARI				
DETAY ALT SINIFI	YAPI SINIRLAMASI GETİRİLEREK KORUNACAK ALANLAR				
GÖSTERİM					
ALAN				**SINIR**	
SEMBOL		**TARAMA**	**RGB**	**TİPİ**	**RGB**
DKK			**245/122/122**	—×—×—×—	**255/0/0**
	GEOMETRİ TİPİ	**TARAMA TİPİ AÇIKLAMASI**		**SINIR TİPİ AÇIKLAMASI**	
UİP	ÇOKLU POLİGON			ÇİZGİ KALINLIĞI: 0.3 mm 7mm düz çizgi aralıklı 3mm uzunluğunda çarpı ** Uygun aralıklarla sınır üzerine DKK yazılacak	
NİP					
ÇDP					

JEOTERMAL KORUMA KUŞAĞI

DETAY SINIFI	ALAN KULLANIMLARI				
DETAY ALT SINIFI	YAPI SINIRLAMASI GETİRİLEREK KORUNACAK ALANLAR				
GÖSTERİM					
ALAN				**SINIR**	
SEMBOL		**TARAMA**	**RGB**	**TİPİ**	**RGB**
			ŞEFFAF		**255/0/0**
	GEOMETRİ TİPİ	**TARAMA TİPİ AÇIKLAMASI**		**SINIR TİPİ AÇIKLAMASI**	
UİP	ÇOKLU POLİGON			ÇİZGİ KALINLIĞI: 0.3 mm 2 mm çapında içi noktalı daire, 1mm boşluk, 7 mm uzunlukta çift çizgi, çizgiler arası 1 mm	
NİP					
ÇDP					

YANICI PARLAYICI ve PATLAYICI MADDELER KORUMA KUŞAĞI (GÜVENLİK MESAFESİ)

DETAY SINIFI	ALAN KULLANIMLARI				
DETAY ALT SINIFI	YAPI SINIRLAMASI GETİRİLEREK KORUNACAK ALANLAR				
GÖSTERİM					
ALAN				**SINIR**	
SEMBOL		**TARAMA**	**RGB**	**TİPİ**	**RGB**
YPK			**245/122/122**		**255/0/0**
	GEOMETRİ TİPİ	**TARAMA TİPİ AÇIKLAMASI**		**SINIR TİPİ AÇIKLAMASI**	
UİP	ÇOKLU POLİGON			ÇİZGİ KALINLIĞI: 0.3 mm 7mm düz çizgi aralıklı 3mm uzunluğunda çarpı ** Uygun aralıklarla sınır üzerine YPK yazılacak	
NİP					
ÇDP					

SAĞLIK KORUMA BANDI

DETAY SINIFI	ALAN KULLANIMLARI				
DETAY ALT SINIFI	YAPI SINIRLAMASI GETİRİLEREK KORUNACAK ALANLAR				
GÖSTERİM					
ALAN				**SINIR**	
SEMBOL		**TARAMA**	**RGB**	**TİPİ**	**RGB**
SKB			**245/122/122**	—×—×—×—	**255/0/0**
	GEOMETRİ TİPİ	**TARAMA TİPİ AÇIKLAMASI**		**SINIR TİPİ AÇIKLAMASI**	
UİP	ÇOKLU POLİGON			ÇİZGİ KALINLIĞI: 0.3 mm 7mm düz çizgi aralıklı 3mm uzunluğunda çarpı ** Uygun aralıklarla sınır üzerine SKB yazılacak	
NİP					
ÇDP					

ENERJİ NAKİL HATTI KORUMA KUŞAĞI

DETAY SINIFI	ALAN KULLANIMLARI				
DETAY ALT SINIFI	YAPI SINIRLAMASI GETİRİLEREK KORUNACAK ALANLAR				
GÖSTERİM					
ALAN				**SINIR**	
SEMBOL		**TARAMA**	**RGB**	**TİPİ**	**RGB**
ENH			**245/122/122**	—×—×—×—	**255/0/0**
	GEOMETRİ TİPİ	**TARAMA TİPİ AÇIKLAMASI**		**SINIR TİPİ AÇIKLAMASI**	
UİP	ÇOKLU POLİGON			ÇİZGİ KALINLIĞI: 0.3 mm 7mm düz çizgi aralıklı 3mm uzunluğunda çarpı ** Uygun aralıklarla sınır üzerine ENH yazılacak	
NİP					
ÇDP					

EĞİTİM ALANI

DETAY SINIFI	ALAN KULLANIMLARI				
DETAY ALT SINIFI	EĞITIM TESISLERI ALANLARI				
GÖSTERİM					
ALAN				**SINIR**	
SEMBOL		**TARAMA**	**RGB**	**TİPİ**	**RGB**
△			**0/143/**255		
	GEOMETRİ TİPİ	**TARAMA TİPİ AÇIKLAMASI**		**SINIR TİPİ AÇIKLAMASI**	
UİP					
NİP	ÇOKLU POLİGON	ÇİZGİ KALINLIĞI: 0.4 mm 5 mm karolaj merkezlerinde noktalama			
ÇDP					

ANAOKULU ALANI

DETAY SINIFI	ALAN KULLANIMLARI				
DETAY ALT SINIFI	EĞITIM TESISLERI ALANLARI				
GÖSTERİM					
ALAN				**SINIR**	
SEMBOL		**TARAMA**	**RGB**	**TİPİ**	**RGB**
△ **ANA**			**0/143/255**		
	GEOMETRİ TİPİ	**TARAMA TİPİ AÇIKLAMASI**		**SINIR TİPİ AÇIKLAMASI**	
UİP	ÇOKLU POLİGON	ÇİZGİ KALINLIĞI: 0.8 mm 5 mm karolaj merkezlerinde noktalama			
NİP					
ÇDP					

İLKOKUL ALANI

DETAY SINIFI	ALAN KULLANIMLARI			
DETAY ALT SINIFI	EĞITIM TESISLERI ALANLARI			
GÖSTERİM				
ALAN			**SINIR**	
SEMBOL	**TARAMA**	**RGB**	**TİPİ**	**RGB**
İLK		**0/143/255**		
	GEOMETRİ TİPİ	**TARAMA TİPİ AÇIKLAMASI**	**SINIR TİPİ AÇIKLAMASI**	
UİP	ÇOKLU POLİGON	ÇİZGİ KALINLIĞI: 0.8 mm 5 mm karolaj merkezlerinde noktalama		
NİP				
ÇDP				

ORTAOKUL ALANI

DETAY SINIFI	ALAN KULLANIMLARI			
DETAY ALT SINIFI	EĞITIM TESISLERI ALANLARI			
GÖSTERİM				
ALAN			**SINIR**	
SEMBOL	**TARAMA**	**RGB**	**TİPİ**	**RGB**
ORTA		**0/143/255**		
	GEOMETRİ TİPİ	**TARAMA TİPİ AÇIKLAMASI**	**SINIR TİPİ AÇIKLAMASI**	
UİP	ÇOKLU POLİGON	ÇİZGİ KALINLIĞI: 0.8 mm 5 mm karolaj merkezlerinde noktalama		
NİP				
ÇDP				

LİSE ALANI

DETAY SINIFI	ALAN KULLANIMLARI				
DETAY ALT SINIFI	EĞITIM TESISLERI ALANLARI				
GÖSTERİM					
ALAN				**SINIR**	
SEMBOL		**TARAMA**	**RGB**	**TİPİ**	**RGB**
LİSE			0/143/255		
	GEOMETRİ TİPİ	**TARAMA TİPİ AÇIKLAMASI**		**SINIR TİPİ AÇIKLAMASI**	
UİP	ÇOKLU POLİGON	ÇİZGİ KALINLIĞI: 0.8 mm 5 mm karolaj merkezlerinde noktalama			
NİP					
ÇDP					

ÖZEL EĞİTİM ALANI

DETAY SINIFI	ALAN KULLANIMLARI				
DETAY ALT SINIFI	EĞITIM TESISLERI ALANLARI				
GÖSTERİM					
ALAN				**SINIR**	
SEMBOL		**TARAMA**	**RGB**	**TİPİ**	**RGB**
Ö			0/143/255		
	GEOMETRİ TİPİ	**TARAMA TİPİ AÇIKLAMASI**		**SINIR TİPİ AÇIKLAMASI**	
UİP	ÇOKLU POLİGON	ÇİZGİ KALINLIĞI: 0.8 mm 5 mm karolaj merkezlerinde noktalama			
NİP					
ÇDP					

MESLEKİ VE TEKNİK ÖĞRETİM TESİSİ ALANI

DETAY SINIFI	ALAN KULLANIMLARI				
DETAY ALT SINIFI	EĞITIM TESISLERI ALANLARI				
GÖSTERİM					
ALAN				**SINIR**	
SEMBOL		**TARAMA**	**RGB**	**TİPİ**	**RGB**
MESLEK			**0/143/255**		
	GEOMETRİ TİPİ	**TARAMA TİPİ AÇIKLAMASI**		**SINIR TİPİ AÇIKLAMASI**	
UİP	ÇOKLU POLİGON	ÇİZGİ KALINLIĞI: 0.8 mm 5 mm karolaj merkezlerinde noktalama			
NİP					
ÇDP					

YÜKSEK ÖĞRETİM ALANI

DETAY SINIFI	ALAN KULLANIMLARI				
DETAY ALT SINIFI	EĞITIM TESISLERI ALANLARI				
GÖSTERİM					
ALAN				**SINIR**	
SEMBOL		**TARAMA**	**RGB**	**TİPİ**	**RGB**
Ü			**0/143/255**		
	GEOMETRİ TİPİ	**TARAMA TİPİ AÇIKLAMASI**		**SINIR TİPİ AÇIKLAMASI**	
UİP	ÇOKLU POLİGON	ÇİZGİ KALINLIĞI: 0.8 mm 10 mm karolaj merkezlerinde noktalama			
NİP	ÇOKLU POLİGON	ÇİZGİ KALINLIĞI: 0.4 mm 8 mm karolaj merkezlerinde noktalama			
ÇDP	ÇOKLU POLİGON	ÇİZGİ KALINLIĞI: 0.4 mm 8 mm karolaj merkezlerinde noktalama			

HALK EĞİTİM MERKEZİ

DETAY SINIFI	ALAN KULLANIMLARI			
DETAY ALT SINIFI	EĞITIM TESISLERI ALANLARI			
GÖSTERİM				
ALAN			**SINIR**	
SEMBOL	**TARAMA**	**RGB**	**TİPİ**	**RGB**
HEM		**0/143/255**		
	GEOMETRİ TİPİ	**TARAMA TİPİ AÇIKLAMASI**	**SINIR TİPİ AÇIKLAMASI**	
UİP	ÇOKLU POLİGON	ÇİZGİ KALINLIĞI: 0.8 mm 5 mm karolaj merkezlerinde noktalama		
NİP				
ÇDP				

SAĞLIK ALANI

DETAY SINIFI	ALAN KULLANIMLARI			
DETAY ALT SINIFI	SAĞLIK TESISLERI ALANLARI			
GÖSTERİM				
ALAN			**SINIR**	
SEMBOL	**TARAMA**	**RGB**	**TİPİ**	**RGB**
		0/169/230		
	GEOMETRİ TİPİ	**TARAMA TİPİ AÇIKLAMASI**	**SINIR TİPİ AÇIKLAMASI**	
UİP				
NİP	ÇOKLU POLİGON	ÇİZGİ KALINLIĞI: 0.4 mm 4 mm karolaj merkezlerinde noktalama		
ÇDP				

SAĞLIK TESİSİ ALANI

DETAY SINIFI	ALAN KULLANIMLARI				
DETAY ALT SINIFI	SAĞLIK TESISLERI ALANLARI				
GÖSTERİM					
ALAN				**SINIR**	
SEMBOL		**TARAMA**	**RGB**	**TİPİ**	**RGB**
S			0/169/230		
	GEOMETRİ TİPİ	**TARAMA TİPİ AÇIKLAMASI**		**SINIR TİPİ AÇIKLAMASI**	
UİP	ÇOKLU POLİGON	ÇİZGİ KALINLIĞI: 0.8 mm 7 mm karolaj merkezlerinde noktalama			
NİP					
ÇDP					

ÖZEL SAĞLIK TESİSİ ALANI

DETAY SINIFI	ALAN KULLANIMLARI				
DETAY ALT SINIFI	SAĞLIK TESISLERI ALANLARI				
GÖSTERİM					
ALAN				**SINIR**	
SEMBOL		**TARAMA**	**RGB**	**TİPİ**	**RGB**
ÖZEL			0/169/230		
	GEOMETRİ TİPİ	**TARAMA TİPİ AÇIKLAMASI**		**SINIR TİPİ AÇIKLAMASI**	
UİP	ÇOKLU POLİGON	ÇİZGİ KALINLIĞI: 0.8 mm 7 mm karolaj merkezlerinde noktalama			
NİP					
ÇDP					

HASTANE

DETAY SINIFI	ALAN KULLANIMLARI				
DETAY ALT SINIFI	SAĞLIK TESISLERI ALANLARI				
GÖSTERİM					
ALAN				**SINIR**	
SEMBOL		**TARAMA**	**RGB**	**TİPİ**	**RGB**
HAST			0/169/230		
	GEOMETRİ TİPİ	**TARAMA TİPİ AÇIKLAMASI**		**SINIR TİPİ AÇIKLAMASI**	
UİP	ÇOKLU POLİGON	ÇİZGİ KALINLIĞI: 0.8 mm 7 mm karolaj merkezlerinde noktalama			
NİP					
ÇDP					

AİLE SAĞLIĞI MERKEZİ

DETAY SINIFI	ALAN KULLANIMLARI				
DETAY ALT SINIFI	SAĞLIK TESISLERI ALANLARI				
GÖSTERİM					
ALAN				**SINIR**	
SEMBOL		**TARAMA**	**RGB**	**TİPİ**	**RGB**
ASM			0/169/230		
	GEOMETRİ TİPİ	**TARAMA TİPİ AÇIKLAMASI**		**SINIR TİPİ AÇIKLAMASI**	
UİP	ÇOKLU POLİGON	ÇİZGİ KALINLIĞI: 0.8 mm 7 mm karolaj merkezlerinde noktalama			
NİP					
ÇDP					

KENTSEL VE BÖLGESEL SOSYAL ALTYAPI ALANI

DETAY SINIFI	ALAN KULLANIMLARI				
DETAY ALT SINIFI	SOSYAL VE KÜLTÜREL TESIS ALANLARI				
GÖSTERİM					
ALAN				**SINIR**	
SEMBOL		**TARAMA**	**RGB**	**TİPİ**	**RGB**
D			115/212/255		
	GEOMETRİ TİPİ	**TARAMA TİPİ AÇIKLAMASI**		**SINIR TİPİ AÇIKLAMASI**	
UİP					
NİP					
ÇDP	ÇOKLU POLİGON	ÇİZGİ KALINLIĞI: 0.4 mm 5 mm karolaj merkezlerinde noktalama			

SOSYAL TESİS ALANI

DETAY SINIFI	ALAN KULLANIMLARI				
DETAY ALT SINIFI	SOSYAL VE KÜLTÜREL TESIS ALANLARI				
GÖSTERİM					
ALAN				**SINIR**	
SEMBOL		**TARAMA**	**RGB**	**TİPİ**	**RGB**
			115/212/255		
	GEOMETRİ TİPİ	**TARAMA TİPİ AÇIKLAMASI**		**SINIR TİPİ AÇIKLAMASI**	
UİP	ÇOKLU POLİGON	ÇİZGİ KALINLIĞI: 1.2 mm 7 mm karolaj merkezlerinde noktalama			
NİP	ÇOKLU POLİGON	ÇİZGİ KALINLIĞI: 0.3 mm 4 mm karolaj merkezlerinde noktalama			
ÇDP					

KÜLTÜREL TESİS ALANI

DETAY SINIFI	ALAN KULLANIMLARI				
DETAY ALT SINIFI	SOSYAL VE KÜLTÜREL TESIS ALANLARI				
GÖSTERİM					
ALAN				**SINIR**	
SEMBOL		**TARAMA**	**RGB**	**TİPİ**	**RGB**
			115/212/255		
	GEOMETRİ TİPİ	**TARAMA TİPİ AÇIKLAMASI**		**SINIR TİPİ AÇIKLAMASI**	
UİP	ÇOKLU POLİGON	ÇİZGİ KALINLIĞI: 1.2 mm 7 mm karolaj merkezlerinde noktalama			
NİP	ÇOKLU POLİGON	ÇİZGİ KALINLIĞI: 0.4 mm 4 mm karolaj merkezlerinde noktalama			
ÇDP					

ÖZEL SOSYAL ALTYAPI ALANI

DETAY SINIFI	ALAN KULLANIMLARI				
DETAY ALT SINIFI	SOSYAL VE KÜLTÜREL TESIS ALANLARI				
GÖSTERİM					
ALAN				**SINIR**	
SEMBOL		**TARAMA**	**RGB**	**TİPİ**	**RGB**
Ö			**0/169/230**		
	GEOMETRİ TİPİ	**TARAMA TİPİ AÇIKLAMASI**		**SINIR TİPİ AÇIKLAMASI**	
UİP	ÇOKLU POLİGON	ÇİZGİ KALINLIĞI: 1.2 mm 7 mm karolaj merkezlerinde noktalama			
NİP	ÇOKLU POLİGON	ÇİZGİ KALINLIĞI: 0.4 mm 4 mm karolaj merkezlerinde noktalama			
ÇDP					

SPOR ALANI

DETAY SINIFI	ALAN KULLANIMLARI				
DETAY ALT SINIFI	SOSYAL VE KÜLTÜREL TESIS ALANLARI				
GÖSTERİM					
ALAN				**SINIR**	
SEMBOL		**TARAMA**	**RGB**	**TİPİ**	**RGB**
		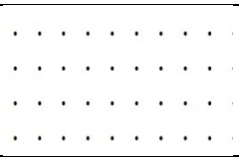	**137/205/102**		
	GEOMETRİ TİPİ	**TARAMA TİPİ AÇIKLAMASI**		**SINIR TİPİ AÇIKLAMASI**	
UİP					
NİP	ÇOKLU POLİGON	ÇİZGİ KALINLIĞI: 0.4 mm 4 mm karolaj merkezlerinde noktalama			
ÇDP					

AÇIK SPOR TESİSİ ALANI

DETAY SINIFI	ALAN KULLANIMLARI				
DETAY ALT SINIFI	SOSYAL VE KÜLTÜREL TESIS ALANLARI				
GÖSTERİM					
ALAN				**SINIR**	
SEMBOL		**TARAMA**	**RGB**	**TİPİ**	**RGB**
		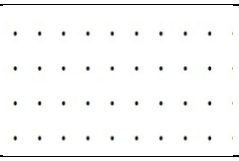	**137/205/102**		
	GEOMETRİ TİPİ	**TARAMA TİPİ AÇIKLAMASI**		**SINIR TİPİ AÇIKLAMASI**	
UİP	ÇOKLU POLİGON	ÇİZGİ KALINLIĞI: 1.2 mm 7 mm karolaj merkezlerinde noktalama			
NİP					
ÇDP					

KAPALI SPOR TESİSİ ALAN

DETAY SINIFI	ALAN KULLANIMLARI				
DETAY ALT SINIFI	SOSYAL VE KÜLTÜREL TESIS ALANLARI				
GÖSTERİM					
ALAN				**SINIR**	
SEMBOL		**TARAMA**	**RGB**	**TİPİ**	**RGB**
			137/205/102		
	GEOMETRİ TİPİ	**TARAMA TİPİ AÇIKLAMASI**		**SINIR TİPİ AÇIKLAMASI**	
UİP	ÇOKLU POLİGON	ÇİZGİ KALINLIĞI: 1.2 mm 7 mm karolaj merkezlerinde noktalama			
NİP					
ÇDP					

KREŞ, GÜNDÜZ BAKIMEVİ

DETAY SINIFI	ALAN KULLANIMLARI				
DETAY ALT SINIFI	SOSYAL VE KÜLTÜREL TESIS ALANLARI				
GÖSTERİM					
ALAN				**SINIR**	
SEMBOL		**TARAMA**	**RGB**	**TİPİ**	**RGB**
	KREŞ		**115/212/255**		
	GEOMETRİ TİPİ	**TARAMA TİPİ AÇIKLAMASI**		**SINIR TİPİ AÇIKLAMASI**	
UİP	ÇOKLU POLİGON	ÇİZGİ KALINLIĞI: 1.2 mm 7 mm karolaj merkezlerinde noktalama			
NİP					
ÇDP					

YURT ALANI

DETAY SINIFI	ALAN KULLANIMLARI				
DETAY ALT SINIFI	SOSYAL VE KÜLTÜREL TESIS ALANLARI				
GÖSTERİM					
ALAN				**SINIR**	
SEMBOL		**TARAMA**	**RGB**	**TİPİ**	**RGB**
			115/212/255		
	GEOMETRİ TİPİ	**TARAMA TİPİ AÇIKLAMASI**		**SINIR TİPİ AÇIKLAMASI**	
UİP	ÇOKLU POLİGON	ÇİZGİ KALINLIĞI: 1.2 mm 7 mm karolaj merkezlerinde noktalama			
NİP					
ÇDP					

KONGRE VE SERGİ MERKEZİ ALANI

DETAY SINIFI	ALAN KULLANIMLARI				
DETAY ALT SINIFI	SOSYAL VE KÜLTÜREL TESIS ALANLARI				
GÖSTERİM					
ALAN				**SINIR**	
SEMBOL		**TARAMA**	**RGB**	**TİPİ**	**RGB**
KSM			**115/212/255**		
	GEOMETRİ TİPİ	**TARAMA TİPİ AÇIKLAMASI**		**SINIR TİPİ AÇIKLAMASI**	
UİP	ÇOKLU POLİGON	ÇİZGİ KALINLIĞI: 1.2 mm 7 mm karolaj merkezlerinde noktalama			
NİP					
ÇDP					

YAŞLI BAKIMEVİ ALANI

DETAY SINIFI	ALAN KULLANIMLARI				
DETAY ALT SINIFI	SOSYALVE KÜLTÜREL TESIS ALANLARI				
GÖSTERİM					
ALAN				**SINIR**	
SEMBOL		**TARAMA**	**RGB**	**TİPİ**	**RGB**
YBA			**115/212/255**		
	GEOMETRİ TİPİ	**TARAMA TİPİ AÇIKLAMASI**		**SINIR TİPİ AÇIKLAMASI**	
UİP	ÇOKLU POLİGON	ÇİZGİ KALINLIĞI: 1.2 mm 7 mm karolaj merkezlerinde noktalama			
NİP					
ÇDP					

ŞEFKAT EVLERİ ALANI

DETAY SINIFI	ALAN KULLANIMLARI				
DETAY ALT SINIFI	SOSYAL VE KÜLTÜREL TESIS ALANLARI				
GÖSTERİM					
ALAN				**SINIR**	
SEMBOL		**TARAMA**	**RGB**	**TİPİ**	**RGB**
ŞEA			**115/212/255**		
	GEOMETRİ TİPİ	**TARAMA TİPİ AÇIKLAMASI**		**SINIR TİPİ AÇIKLAMASI**	
UİP	ÇOKLU POLİGON	ÇİZGİ KALINLIĞI: 1.2 mm 7 mm karolaj merkezlerinde noktalama			
NİP					
ÇDP					

İBADET ALANI

DETAY SINIFI	ALAN KULLANIMLARI				
DETAY ALT SINIFI	İBADET ALANLARI				
GÖSTERİM					
ALAN				**SINIR**	
SEMBOL		**TARAMA**	**RGB**	**TİPİ**	**RGB**
İA			**115/212/255**		
	GEOMETRİ TİPİ	**TARAMA TİPİ AÇIKLAMASI**		**SINIR TİPİ AÇIKLAMASI**	
UİP					
NİP	ÇOKLU POLİGON	ÇİZGİ KALINLIĞI: 0.4 mm 4 mm karelaj merkezlerinde noktalama			
ÇDP					

CAMİ

DETAY SINIFI	ALAN KULLANIMLARI				
DETAY ALT SINIFI	İBADET ALANLARI				
GÖSTERİM					
ALAN				**SINIR**	
SEMBOL		**TARAMA**	**RGB**	**TİPİ**	**RGB**
			115/212/255		
	GEOMETRİ TİPİ	**TARAMA TİPİ AÇIKLAMASI**		**SINIR TİPİ AÇIKLAMASI**	
UİP	ÇOKLU POLİGON	ÇİZGİ KALINLIĞI: 1.2 mm 7 mm karolaj merkezlerinde noktalama			
NİP					
ÇDP					

MESCİT

DETAY SINIFI	ALAN KULLANIMLARI				
DETAY ALT SINIFI	İBADET ALANLARI				
GÖSTERİM					
ALAN				**SINIR**	
SEMBOL		**TARAMA**	**RGB**	**TİPİ**	**RGB**
			115/212/255		
	GEOMETRİ TİPİ	**TARAMA TİPİ AÇIKLAMASI**		**SINIR TİPİ AÇIKLAMASI**	
UİP	ÇOKLU POLİGON	ÇİZGİ KALINLIĞI: 1.2 mm 7 mm karolaj merkezlerinde noktalama			
NİP					
ÇDP					

KİLİSE

DETAY SINIFI	ALAN KULLANIMLARI				
DETAY ALT SINIFI	İBADET ALANLARI				
GÖSTERİM					
ALAN				**SINIR**	
SEMBOL		**TARAMA**	**RGB**	**TİPİ**	**RGB**
			115/212/255		
	GEOMETRİ TİPİ	**TARAMA TİPİ AÇIKLAMASI**		**SINIR TİPİ AÇIKLAMASI**	
UİP	ÇOKLU POLİGON	ÇİZGİ KALINLIĞI: 1.2 mm 7 mm karolaj merkezlerinde noktalama			
NİP					
ÇDP					

ŞAPEL

DETAY SINIFI	ALAN KULLANIMLARI				
DETAY ALT SINIFI	İBADET ALANLARI				
GÖSTERİM					
ALAN				**SINIR**	
SEMBOL		**TARAMA**	**RGB**	**TİPİ**	**RGB**
			115/212/255		
	GEOMETRİ TİPİ	**TARAMA TİPİ AÇIKLAMASI**		**SINIR TİPİ AÇIKLAMASI**	
UİP	ÇOKLU POLİGON	ÇİZGİ KALINLIĞI: 1.2 mm 7 mm karolaj merkezlerinde noktalama			
NİP					
ÇDP					

SİNAGOG (HAVRA)

DETAY SINIFI	ALAN KULLANIMLARI				
DETAY ALT SINIFI	İBADET ALANLARI				
GÖSTERİM					
ALAN				**SINIR**	
SEMBOL		**TARAMA**	**RGB**	**TİPİ**	**RGB**
			115/212/255		
	GEOMETRİ TİPİ	**TARAMA TİPİ AÇIKLAMASI**		**SINIR TİPİ AÇIKLAMASI**	
UİP	ÇOKLU POLİGON	ÇİZGİ KALINLIĞI: 1.2 mm 7 mm karolaj merkezlerinde noktalama			
NİP					
ÇDP					

KENTSEL VE BÖLGESEL YEŞİL VE SPOR ALANI

DETAY SINIFI	ALAN KULLANIMLARI				
DETAY ALT SINIFI	AÇIK VE YEŞIL ALANLAR				
GÖSTERİM					
ALAN				**SINIR**	
SEMBOL		**TARAMA**	**RGB**	**TİPİ**	**RGB**
			36/156/34		
	GEOMETRİ TİPİ	**TARAMA TİPİ AÇIKLAMASI**		**SINIR TİPİ AÇIKLAMASI**	
UİP					
NİP					
ÇDP	ÇOKLU POLİGON	ÇİZGİ KALINLIĞI: 0.2 mm Serbest noktalama			

PARK VE YEŞİL ALAN

DETAY SINIFI	ALAN KULLANIMLARI				
DETAY ALT SINIFI	AÇIK VE YEŞIL ALANLAR				
GÖSTERİM					
ALAN				**SINIR**	
SEMBOL		**TARAMA**	**RGB**	**TİPİ**	**RGB**
PARK			**36/156/34**		
	GEOMETRİ TİPİ	**TARAMA TİPİ AÇIKLAMASI**		**SINIR TİPİ AÇIKLAMASI**	
UİP					
NİP	ÇOKLU POLİGON	ÇİZGİ KALINLIĞI: 0.3 mm Serbest noktalama			
ÇDP					

PARK

DETAY SINIFI	ALAN KULLANIMLARI				
DETAY ALT SINIFI	AÇIK VE YEŞIL ALANLAR				
GÖSTERİM					
ALAN				**SINIR**	
SEMBOL		**TARAMA**	**RGB**	**TİPİ**	**RGB**
PARK			**36/156/34**		
	GEOMETRİ TİPİ	**TARAMA TİPİ AÇIKLAMASI**		**SINIR TİPİ AÇIKLAMASI**	
UİP	ÇOKLU POLİGON	ÇİZGİ KALINLIĞI: 0.4 mm Serbest noktalama			
NİP					
ÇDP					

ÇOCUK BAHÇESİ VE OYUN ALANI

DETAY SINIFI	ALAN KULLANIMLARI				
DETAY ALT SINIFI	AÇIK VE YEŞIL ALANLAR				
GÖSTERİM					
ALAN				**SINIR**	
SEMBOL		**TARAMA**	**RGB**	**TİPİ**	**RGB**
CB			**36/156/34**		
	GEOMETRİ TİPİ	**TARAMA TİPİ AÇIKLAMASI**		**SINIR TİPİ AÇIKLAMASI**	
UİP	ÇOKLU POLİGON	ÇİZGİ KALINLIĞI: 0.4 mm Serbest noktalama			
NİP					
ÇDP					

PASİF YEŞİL ALAN

DETAY SINIFI	ALAN KULLANIMLARI				
DETAY ALT SINIFI	AÇIK VE YEŞIL ALANLAR				
GÖSTERİM					
ALAN				**SINIR**	
SEMBOL		**TARAMA**	**RGB**	**TİPİ**	**RGB**
			99/186/82		
	GEOMETRİ TİPİ	**TARAMA TİPİ AÇIKLAMASI**		**SINIR TİPİ AÇIKLAMASI**	
UİP	ÇOKLU POLİGON	ÇİZGİ KALINLIĞI: 0.4 mm Serbest noktalama			
NİP	ÇOKLU POLİGON	ÇİZGİ KALINLIĞI: 0.3 mm Serbest noktalama			
ÇDP					

REKRASYON ALANI

DETAY SINIFI	ALAN KULLANIMLARI				
DETAY ALT SINIFI	AÇIK VE YEŞIL ALANLAR				
GÖSTERİM					
ALAN				**SINIR**	
SEMBOL		**TARAMA**	**RGB**	**TİPİ**	**RGB**
			36/156/34		
	GEOMETRİ TİPİ	**TARAMA TİPİ AÇIKLAMASI**		**SINIR TİPİ AÇIKLAMASI**	
UİP	ÇOKLU POLİGON	ÇİZGİ KALINLIĞI: 0.4 mm Serbest noktalama			
NİP	ÇOKLU POLİGON	ÇİZGİ KALINLIĞI: 0.3 mm serbest noktalama			
ÇDP					

FUAR, PANAYIR VE FESTİVAL ALANI

DETAY SINIFI	ALAN KULLANIMLARI				
DETAY ALT SINIFI	AÇIK VE YEŞIL ALANLAR				
GÖSTERİM					
ALAN				**SINIR**	
SEMBOL		**TARAMA**	**RGB**	**TİPİ**	**RGB**
		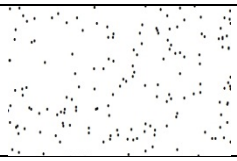	**36/156/34**		
	GEOMETRİ TİPİ	**TARAMA TİPİ AÇIKLAMASI**		**SINIR TİPİ AÇIKLAMASI**	
UİP	ÇOKLU POLİGON	ÇİZGİ KALINLIĞI: 0.4 mm Serbest noktalama			
NİP	ÇOKLU POLİGON	ÇİZGİ KALINLIĞI: 0.3 mm Serbest noktalama			
ÇDP					

MESİRE YERİ

DETAY SINIFI	ALAN KULLANIMLARI				
DETAY ALT SINIFI	AÇIK VE YEŞIL ALANLAR				
GÖSTERİM					
ALAN				**SINIR**	
SEMBOL		**TARAMA**	**RGB**	**TİPİ**	**RGB**
		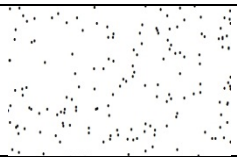	**36/156/34**		
	GEOMETRİ TİPİ	**TARAMA TİPİ AÇIKLAMASI**		**SINIR TİPİ AÇIKLAMASI**	
UİP	ÇOKLU POLİGON	ÇİZGİ KALINLIĞI: 0.4 mm Serbest noktalama			
NİP					
ÇDP					

HAYVANAT BAHÇESİ

DETAY SINIFI	ALAN KULLANIMLARI				
DETAY ALT SINIFI	AÇIK VE YEŞIL ALANLAR				
GÖSTERİM					
ALAN				**SINIR**	
SEMBOL		**TARAMA**	**RGB**	**TİPİ**	**RGB**
			36/156/34		
	GEOMETRİ TİPİ	**TARAMA TİPİ AÇIKLAMASI**		**SINIR TİPİ AÇIKLAMASI**	
UİP	ÇOKLU POLİGON	ÇİZGİ KALINLIĞI: 1,2 mm 10 mm karolaj merkezlerinde noktalama			
NİP					
ÇDP					

HİPODROM

DETAY SINIFI	ALAN KULLANIMLARI				
DETAY ALT SINIFI	AÇIK VE YEŞIL ALANLAR				
GÖSTERİM					
ALAN				**SINIR**	
SEMBOL		**TARAMA**	**RGB**	**TİPİ**	**RGB**
			36/156/34		
	GEOMETRİ TİPİ	**TARAMA TİPİ AÇIKLAMASI**		**SINIR TİPİ AÇIKLAMASI**	
UİP	ÇOKLU POLİGON	ÇİZGİ KALINLIĞI: 1,2 mm 10 mm karolaj merkezlerinde noktalama			
NİP					
ÇDP					

MEYDAN

DETAY SINIFI	ALAN KULLANIMLARI				
DETAY ALT SINIFI	AÇIK VE YEŞIL ALANLAR				
GÖSTERİM					
ALAN				**SINIR**	
SEMBOL		**TARAMA**	**RGB**	**TİPİ**	**RGB**
			255/229/207		
	GEOMETRİ TİPİ	**TARAMA TİPİ AÇIKLAMASI**		**SINIR TİPİ AÇIKLAMASI**	
UİP	**ÇOKLU POLİGON**				
NİP					
ÇDP					

BAKI VE SEYİR TERASI

DETAY SINIFI	ALAN KULLANIMLARI				
DETAY ALT SINIFI	AÇIK VE YEŞIL ALANLAR				
GÖSTERİM					
ALAN				**SINIR**	
SEMBOL		**TARAMA**	**RGB**	**TİPİ**	**RGB**
		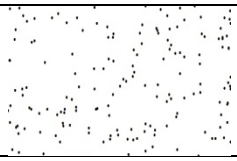	**36/156/34**		
	GEOMETRİ TİPİ	**TARAMA TİPİ AÇIKLAMASI**		**SINIR TİPİ AÇIKLAMASI**	
UİP	ÇOKLU POLİGON	ÇİZGİ KALINLIĞI: 0.4 mm Serbest noktalama			
NİP					
ÇDP					

KENT ORMANI

DETAY SINIFI	ALAN KULLANIMLARI				
DETAY ALT SINIFI	AÇIK VE YEŞİL ALANLAR				
GÖSTERİM					
ALAN				**SINIR**	
SEMBOL		**TARAMA**	**RGB**	**TİPİ**	**RGB**
			99/186/82		
	GEOMETRİ TİPİ	**TARAMA TİPİ AÇIKLAMASI**		**SINIR TİPİ AÇIKLAMASI**	
UİP	ÇOKLU POLİGON	ÇİZGİ KALINLIĞI: 0.3 mm 10 mm karolaj merkezlerinde 3 mm kenarlı içi boş eşkenar üçgen			
NİP	ÇOKLU POLİGON	ÇİZGİ KALINLIĞI: 0.3 mm 10 mm karolaj merkezlerinde 3 mm kenarlı içi boş eşkenar üçgen			
ÇDP					

ARBORETUM - BOTANİK PARKI

DETAY SINIFI	ALAN KULLANIMLARI				
DETAY ALT SINIFI	AÇIK VE YEŞİL ALANLAR				
GÖSTERİM					
ALAN				**SINIR**	
SEMBOL		**TARAMA**	**RGB**	**TİPİ**	**RGB**
		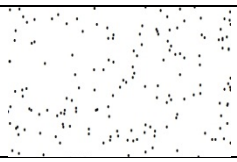	**36/156/34**		
	GEOMETRİ TİPİ	**TARAMA TİPİ AÇIKLAMASI**		**SINIR TİPİ AÇIKLAMASI**	
UİP	ÇOKLU POLİGON	ÇİZGİ KALINLIĞI: 0.4 mm Serbest noktalama			
NİP					
ÇDP					

AĞAÇLANDIRILACAK ALAN

DETAY SINIFI	ALAN KULLANIMLARI				
DETAY ALT SINIFI	AÇIK VE YEŞİL ALANLAR				
GÖSTERİM					
ALAN				**SINIR**	
SEMBOL		**TARAMA**	**RGB**	**TİPİ**	**RGB**
		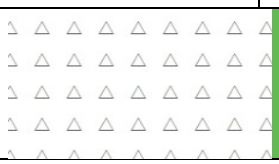	**99/186/82**		
	GEOMETRİ TİPİ	**TARAMA TİPİ AÇIKLAMASI**		**SINIR TİPİ AÇIKLAMASI**	
UİP	ÇOKLU POLİGON	ÇİZGİ KALINLIĞI: 0.3 mm 10 mm karolaj merkezlerinde 3 mm kenarlı içi boş eşkenar üçgen			
NİP	ÇOKLU POLİGON	ÇİZGİ KALINLIĞI: 0.3 mm 10 mm karolaj merkezlerinde 3 mm kenarlı içi boş eşkenar üçgen			
ÇDP					

MEZARLIK ALANI

DETAY SINIFI	ALAN KULLANIMLARI				
DETAY ALT SINIFI	AÇIK VE YEŞİL ALANLAR				
GÖSTERİM					
ALAN				**SINIR**	
SEMBOL		**TARAMA**	**RGB**	**TİPİ**	**RGB**
		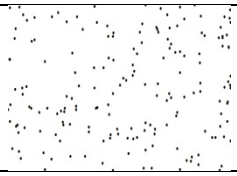	**99/186/82**		
	GEOMETRİ TİPİ	**TARAMA TİPİ AÇIKLAMASI**		**SINIR TİPİ AÇIKLAMASI**	
UİP	ÇOKLU POLİGON	ÇİZGİ KALINLIĞI: 0.4 mm Serbest noktalama			
NİP	ÇOKLU POLİGON	ÇİZGİ KALINLIĞI: 0.3 mm Serbest noktalama			
ÇDP					

KORUNACAK BAHÇE

DETAY SINIFI	ALAN KULLANIMLARI				
DETAY ALT SINIFI	AÇIK VE YEŞIL ALANLAR				
GÖSTERİM					
ALAN				**SINIR**	
SEMBOL		**TARAMA**	**RGB**	**TİPİ**	**RGB**
KB			99/186/82		
	GEOMETRİ TİPİ	**TARAMA TİPİ AÇIKLAMASI**		**SINIR TİPİ AÇIKLAMASI**	
UİP	ÇOKLU POLİGON	ÇİZGİ KALINLIĞI: 0.4 mm Serbest noktalama			
NİP					
ÇDP					

AFETLER AÇISINDAN RİSKLİ ALAN

DETAY SINIFI	ALAN KULLANIMLARI				
DETAY ALT SINIFI	AFET TEHLİKELİ ALANLAR				
GÖSTERİM					
ALAN				**SINIR**	
SEMBOL		**TARAMA**	**RGB**	**TİPİ**	**RGB**
RİSK			ŞEFFAF		
	GEOMETRİ TİPİ	**TARAMA TİPİ AÇIKLAMASI**		**SINIR TİPİ AÇIKLAMASI**	
UİP					
NİP					
ÇDP	**ÇOKLU POLİGON**	ÇİZGİ KALINLIĞI: 0.2 mm 60 derecelik 1 mm aralıklı üçlü çizgi, çizgiler arası 5 mm			

YAPI YASAKLI ALAN

DETAY SINIFI	ALAN KULLANIMLARI				
DETAY ALT SINIFI	AFET TEHLİKELİ ALANLAR				
GÖSTERİM					
ALAN				**SINIR**	
SEMBOL		**TARAMA**	**RGB**	**TİPİ**	**RGB**
YYA			ŞEFFAF	- - - - - - - - - - - -	0/0/0
	GEOMETRİ TİPİ	**TARAMA TİPİ AÇIKLAMASI**		**SINIR TİPİ AÇIKLAMASI**	
UİP	ÇOKLU POLİGON	ÇİZGİ KALINLIĞI: 0.2 mm 60 derecelik 1 mm aralıklı üçlü çizgi, çizgiler arası 8 mm		ÇİZGİ KALINLIĞI: 0.4 mm 2 mm çizgi, 2 mm ara	
NİP	ÇOKLU POLİGON	ÇİZGİ KALINLIĞI: 0.2 mm 60 derecelik 1 mm aralıklı üçlü çizgi, çizgiler arası 5 mm		ÇİZGİ KALINLIĞI: 0.4 mm 2 mm çizgi, 2 mm ara	
ÇDP					

AFETE MARUZ BÖLGE

DETAY SINIFI	ALAN KULLANIMLARI				
DETAY ALT SINIFI	AFET TEHLİKELİ ALANLAR				
GÖSTERİM					
ALAN				**SINIR**	
SEMBOL		**TARAMA**	**RGB**	**TİPİ**	**RGB**
AMB			**245/122/122**		**255/0/0**
	GEOMETRİ TİPİ				
UİP					
NİP	ÇOKLU POLİGON			ÇİZGİ KALINLIĞI: 0.3 mm 1 mm aralıkla 3 mm kenar uzunluğunda tabanları eksik 3 adet eşkenar üçgen, 7 mm boşluk, üçgenlerin köşesinden geçen tabanlarına paralel düz çizgi	
ÇDP					

TAŞKINA MARUZ ALAN

DETAY SINIFI	ALAN KULLANIMLARI			
DETAY ALT SINIFI	AFET TEHLİKELİ ALANLAR			
GÖSTERİM				
ALAN			**SINIR**	
SEMBOL	**TARAMA**	**RGB**	**TİPİ**	**RGB**
TAŞKIN		**245/122/122**		**255/0/0**
	GEOMETRİ TİPİ			
UİP	ÇOKLU POLİGON	ÇİZGİ KALINLIĞI: 0.2 mm 10 mm uzunluğunda 3 mm aralıklı yatay kesik şaşırtmalı çizgiler	ÇİZGİ KALINLIĞI: 0.3 mm 7 mm aralıklı, 3 mm kenar uzunluğunda tabanları eksik eşkenar üçgenler, üçgenlerin köşesinden geçen tabanlarına paralel düz çizgi	
NİP	ÇOKLU POLİGON	ÇİZGİ KALINLIĞI: 0.2 mm 10 mm uzunluğunda 3 mm aralıklı yatay kesik şaşırtmalı çizgiler	ÇİZGİ KALINLIĞI: 0.3 mm 7 mm aralıklı, 3 mm kenar uzunluğunda tabanları eksik eşkenar üçgenler, üçgenlerin köşesinden geçen tabanlarına paralel düz çizgi	
ÇDP				

HEYELAN ALANI

DETAY SINIFI	ALAN KULLANIMLARI			
DETAY ALT SINIFI	AFET TEHLİKELİ ALANLAR			
GÖSTERİM				
ALAN			**SINIR**	
SEMBOL	**TARAMA**	**RGB**	**TİPİ**	**RGB**
HA		ŞEFFAF		**255/0/0**
	GEOMETRİ TİPİ	**TARAMA TİPİ AÇIKLAMASI**	**SINIR TİPİ AÇIKLAMASI**	
UİP	ÇOKLU POLİGON	ÇİZGİ KALINLIĞI: 0.2 mm 60 derecelik 1 mm aralıklı üçlü çizgi, çizgiler arası 8 mm	ÇİZGİ KALINLIĞI: 0.3 mm 7 mm aralıklı, 3 mm kenar uzunluğunda tabanları eksik eşkenar üçgenler, üçgenlerin köşesinden geçen tabanlarına paralel düz çizgi	
NİP				
ÇDP				

ERİŞME KONTROLLÜ KARAYOLU (OTOYOL)

DETAY SINIFI	ALAN KULLANIMLARI
DETAY ALT SINIFI	KARAYOLLARI

GÖSTERİM

ÇİZGİ

TİPİ (UİP)	**RGB**
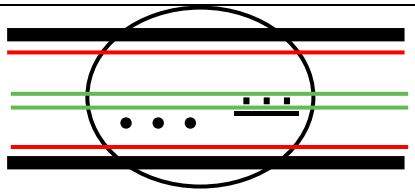	**CEPHE ÇİZGİSİ 0/0/0** **KALDIRIM 255/0/0** **REFÜJ 99/186/82**
TİPİ (NİP)	**RGB**
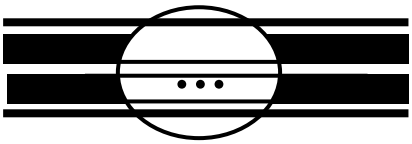	**CEPHE ÇİZGİSİ 0/0/0** **KALDIRIM 0/0/0** **REFÜJ 0/0/0** **YOL PLATFORMU 0/0/0**
TİPİ (ÇDP)	**RGB**
	CEPHE ÇİZGİSİ 0/0/0 **KALDIRIM 255/255/0** **REFÜJ 0/0/0** **YOL PLATFORMU 0/0/0**

	GEOMETRİ TİPİ	**SINIR TİPİ AÇIKLAMASI**
UİP	ÇİZGİ	ÇİZGİ KALINLIĞIı: Cephe Çizgisi 2.5 mm, Kaldırım ve Refüj çizgileri 0.3 mm GERÇEK ÖLÇÜLERİNDE ÇİZİLECEKTİR. (ÇİZİMLER GERÇEK YOL GENİŞLİKLERİNE GÖRE ÇİZİLMEMİŞTİR.)
NİP	ÇİZGİ	ÇİZGİ KALINLIĞIı: Cephe Çizgisi 0.8 mm, Kaldırım ve Refüj çizgileri 0.3 mm GERÇEK ÖLÇÜLERİNDE ÇİZİLECEKTİR. (ÇİZİMLER GERÇEK YOL GENİŞLİKLERİNE GÖRE ÇİZİLMEMİŞTİR.)
ÇDP	ÇİZGİ	ÇİZGİ KALINLIĞIı: Cephe Çizgisi 0.3 mm, Yol toplamı 3 mm, Yol Platformları: 1 mm

BİRİNCİ DERECE YOL

DETAY SINIFI	ALAN KULLANIMLARI
DETAY ALT SINIFI	KARAYOLLARI

GÖSTERİM

ÇİZGİ

TİPİ (NİP)	**RGB**
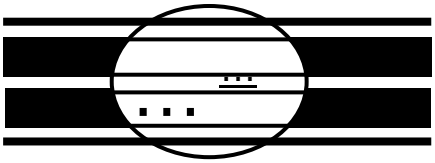	**CEPHE ÇİZGİSİ 0/0/0** **KALDIRIM 0/0/0** **REFÜJ 0/0/0** **YOL PLATFORMU 0/0/0**
TİPİ (ÇDP)	**RGB**
	CEPHE ÇİZGİSİ 0/0/0 **KALDIRIM 255/255/0** **YOL PLATFORMU 0/0/0**

	GEOMETRİ TİPİ	**SINIR TİPİ AÇIKLAMASI**
UİP		
NİP	ÇİZGİ	ÇİZGİ KALINLIĞIı: Cephe Çizgisi 0.8 mm, Kaldırım ve Refüj çizgileri 0.3 mm GERÇEK ÖLÇÜLERİNDE ÇİZİLECEKTİR. (ÇİZİMLER GERÇEK ÖLÇÜLERİ İLE ÇİZİLMEMİŞTİR.)
ÇDP	ÇİZGİ	ÇİZGİ KALINLIĞIı: Cephe Çizgisi 0.3 mm, Yol toplamı 1,8 mm, Yol Platformu 1,2 mm

İKİNCİ DERECE YOL

DETAY SINIFI	ALAN KULLANIMLARI
DETAY ALT SINIFI	KARAYOLLARI

GÖSTERİM

ÇİZGİ

TİPİ (NİP)	**RGB**
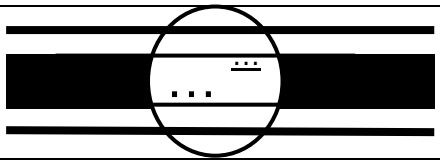	**CEPHE ÇİZGİSİ 0/0/0** **KALDIRIM 0/0/0** **YOL PLATFORMU 0/0/0**
TİPİ (ÇDP)	**RGB**
	CEPHE ÇİZGİSİ 0/0/0 **KALDIRIM 255/255/0** **YOL PLATFORMU 0/0/0**

	GEOMETRİ TİPİ	**SINIR TİPİ AÇIKLAMASI**
UİP		
NİP	ÇİZGİ	ÇİZGİ KALINLIĞIı: Cephe Çizgisi 0.8 mm, Kaldırım çizgiSi 0.3 mm GERÇEK ÖLÇÜLERİNDE ÇİZİLECEKTİR. (ÇİZİMLER GERÇEK ÖLÇÜLERİ İLE ÇİZİLMEMİŞTİR.)
ÇDP	ÇİZGİ	ÇİZGİ KALINLIĞIı: Cephe Çizgisi 0.3 mm, Yol toplamı 1,2 mm, Yol Platformu 0,8 mm

BÖLÜNMÜŞ TAŞIT YOLU

DETAY SINIFI	ALAN KULLANIMLARI				
DETAY ALT SINIFI	KARAYOLLARI				
GÖSTERİM					
ALAN				**SINIR**	
SEMBOL		**TARAMA**	**RGB**	**TİPİ**	**RGB**
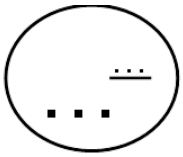				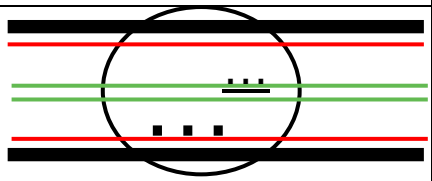	**CEPHE ÇİZGİSİ 0/0/0 KALDIRIM 255/0/0 REFÜJ 99/186/82**
	GEOMETRİ TİPİ	**TARAMA TİPİ AÇIKLAMASI**		**SINIR TİPİ AÇIKLAMASI**	
UİP	ÇİZGİ			ÇİZGİ KALINLIĞIı: Cephe Çizgisi 1.6 mm, Kaldırım ve Refüj çizgileri 0.3 mm (Çizimler gerçek yol genişliklerine göre çizilmemiştir.)	
NİP					
ÇDP					

TAŞIT YOLU

DETAY SINIFI	ALAN KULLANIMLARI				
DETAY ALT SINIFI	KARAYOLLARI				
GÖSTERİM					
ALAN				**SINIR**	
SEMBOL		**TARAMA**	**RGB**	**TİPİ**	**RGB**
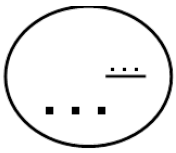				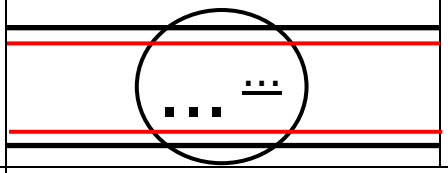	CEPHE ÇİZGİSİ 0/0/0 KALDIRIM 255/0/0
	GEOMETRİ TİPİ	**TARAMA TİPİ AÇIKLAMASI**		**SINIR TİPİ AÇIKLAMASI**	
UİP	ÇİZGİ			ÇİZGİ KALINLIĞIı: Cephe Çizgisi 1 mm, Kaldırım ve Refüj çizgileri 0.3 mm (Çizimler gerçek ölçüleri ile çizilmemiştir.)	
NİP					
ÇDP					

TERMİNAL (OTOGAR)

DETAY SINIFI	ALAN KULLANIMLARI			
DETAY ALT SINIFI	KARAYOLLARI			
GÖSTERİM				
ALAN			**SINIR**	
SEMBOL	**TARAMA**	**RGB**	**TİPİ**	**RGB**
		**255/56/0**		
	GEOMETRİ TİPİ	**TARAMA TİPİ AÇIKLAMASI**	**SINIR TİPİ AÇIKLAMASI**	
UİP	ÇOKLU POLİGON	ÇİZGİ KALINLIĞI: 0.2 mm 3 mm ara ile karelaj		
NİP	ÇOKLU POLİGON	ÇİZGİ KALINLIĞI: 0.2 mm 2 mm ara ile karelaj		
ÇDP	ÇOKLU POLİGON	ÇİZGİ KALINLIĞI: 0.2 mm 2 mm ara ile karelaj		

GENEL OTOPARK ALANI

DETAY SINIFI	ALAN KULLANIMLARI			
DETAY ALT SINIFI	KARAYOLLARI			
GÖSTERİM				
ALAN			**SINIR**	
SEMBOL	**TARAMA**	**RGB**	**TİPİ**	**RGB**
P		**178/178/178**		
	GEOMETRİ TİPİ	**TARAMA TİPİ AÇIKLAMASI**	**SINIR TİPİ AÇIKLAMASI**	
UİP	ÇOKLU POLİGON			
NİP	ÇOKLU POLİGON			
ÇDP				

TIR, KAMYON, MAKİNE PARKI VE GARAJ ALANI

DETAY SINIFI	ALAN KULLANIMLARI				
DETAY ALT SINIFI	KARAYOLLARI				
GÖSTERİM					
ALAN				**SINIR**	
SEMBOL		**TARAMA**	**RGB**	**TİPİ**	**RGB**
			255/56/0		
	GEOMETRİ TİPİ	**TARAMA TİPİ AÇIKLAMASI**		**SINIR TİPİ AÇIKLAMASI**	
UİP	ÇOKLU POLİGON	ÇİZGİ KALINLIĞI: 0.2 mm 3 mm ara ile karolaj			
NİP	ÇOKLU POLİGON	ÇİZGİ KALINLIĞI: 0.2 mm 2 mm ara ile karolaj			
ÇDP					

BİSİKLET YOLU

DETAY SINIFI	ALAN KULLANIMLARI				
DETAY ALT SINIFI	KARAYOLLARI				
GÖSTERİM					
ALAN				**SINIR**	
SEMBOL		**TARAMA**	**RGB**	**TİPİ**	**RGB**
				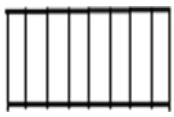	**0/0/0**
	GEOMETRİ TİPİ	**TARAMA TİPİ AÇIKLAMASI**		**SINIR TİPİ AÇIKLAMASI**	
UİP	**ÇİZGİ**			ÇİZGİ KALINLIĞI: 0.3 mm 3 mm aralıklı paralel düz çizgiler ile yola dik olacak şekilde tarama (Yol Çizimi Gerçek Ölçüleri İle Çizilmemiştir.)	
NİP					
ÇDP					

BİSİKLET PARKI

DETAY SINIFI	ALAN KULLANIMLARI				
DETAY ALT SINIFI	KARAYOLLARI				
GÖSTERİM					
ALAN				**SINIR**	
SEMBOL		**TARAMA**	**RGB**	**TİPİ**	**RGB**
			255/229/207		
	GEOMETRİ TİPİ	**TARAMA TİPİ AÇIKLAMASI**		**SINIR TİPİ AÇIKLAMASI**	
UİP	ÇOKLU POLİGON				
NİP					
ÇDP					

YAYA YOLU VE BÖLGESİ

DETAY SINIFI	ALAN KULLANIMLARI				
DETAY ALT SINIFI	KARAYOLLARI				
GÖSTERİM					
ALAN				**SINIR**	
SEMBOL		**TARAMA**	**RGB**	**TİPİ**	**RGB**
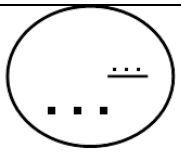				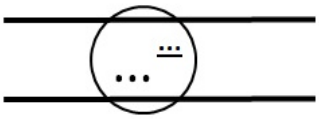	**0/0/0**
	GEOMETRİ TİPİ	**TARAMA TİPİ AÇIKLAMASI**		**SINIR TİPİ AÇIKLAMASI**	
UİP	ÇİZGİ			ÇİZGİ KALINLIĞıı: Cephe Çizgisi 0.4 mm (Çizimler Gerçek Ölçüleri İle Çizilmemiştir.)	
NİP					
ÇDP					

KÖPRÜ

DETAY SINIFI	ALAN KULLANIMLARI				
DETAY ALT SINIFI	KARAYOLLARI				
GÖSTERİM					
ALAN				**SINIR**	
SEMBOL		**TARAMA**	**RGB**	**TİPİ**	**RGB**
				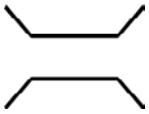	**0/0/0**
	GEOMETRİ TİPİ	**TARAMA TİPİ AÇIKLAMASI**		**SINIR TİPİ AÇIKLAMASI**	
UİP	ÇİZGİ			Gerçek ölçüleri ile çizilir.	
NİP					
ÇDP					

YAYA ÜST GEÇİDİ

DETAY SINIFI	ALAN KULLANIMLARI				
DETAY ALT SINIFI	KARAYOLLARI				
GÖSTERİM					
ALAN				**SINIR**	
SEMBOL		**TARAMA**	**RGB**	**TİPİ**	**RGB**
				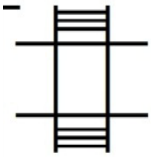	**0/0/0**
	GEOMETRİ TİPİ	**TARAMA TİPİ AÇIKLAMASI**		**SINIR TİPİ AÇIKLAMASI**	
UİP	ÇİZGİ			Gerçek ölçüleri ile çizilir.	
NİP					
ÇDP					

YAYA ALT GEÇİDİ

DETAY SINIFI	ALAN KULLANIMLARI				
DETAY ALT SINIFI	KARAYOLLARI				
GÖSTERİM					
ALAN				**SINIR**	
SEMBOL		**TARAMA**	**RGB**	**TİPİ**	**RGB**
				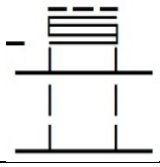	**0/0/0**
	GEOMETRİ TİPİ	**TARAMA TİPİ AÇIKLAMASI**		**SINIR TİPİ AÇIKLAMASI**	
UİP	ÇİZGİ			Gerçek ölçüleri ile çizilir. Yeraltındaki izleri 2mm çizgi, 1mm ara bırakılarak çizilir.	
NİP					
ÇDP					

DEMİRYOLU

DETAY SINIFI	ALAN KULLANIMLARI				
DETAY ALT SINIFI	DEMIRYOLLARI				
GÖSTERİM					
ALAN				**SINIR**	
SEMBOL		**TARAMA**	**RGB**	**TİPİ**	**RGB**
					0/0/0
	GEOMETRİ TİPİ	**TARAMA TİPİ AÇIKLAMASI**		**SINIR TİPİ AÇIKLAMASI**	
UİP	ÇİZGİ			ÇİZGİ KALINLIĞI: 0.8 mm 2mm x 5mm ölçülerinde içi dolu dikdörtgen, 2mm düz çizgi	
NİP	ÇİZGİ			ÇİZGİ KALINLIĞI: 0.8 mm 2mm x 5mm ölçülerinde içi dolu dikdörtgen, 2mm düz çizgi	
ÇDP	ÇİZGİ			ÇİZGİ KALINLIĞI: 0.8 mm 2mm x 5mm ölçülerinde içi dolu dikdörtgen, 2mm düz çizgi	

HIZLI TREN HATTI

DETAY SINIFI	ALAN KULLANIMLARI				
DETAY ALT SINIFI	DEMIRYOLLARI				
GÖSTERİM					
ALAN				**SINIR**	
SEMBOL		**TARAMA**	**RGB**	**TİPİ**	**RGB**
	GEOMETRİ TİPİ	**TARAMA TİPİ AÇIKLAMASI**		**SINIR TİPİ AÇIKLAMASI**	
UİP	ÇİZGİ			ÇİZGİ KALINLIĞI: 0.3 mm 2mm x 5mm ölçülerinde bir dolu bir boş dikdörtgenler. Dikdörtgenlerin uzun kenarına paralel 1mm uzaklıkta 1 mm aralıklı çift düz çizgi	
NİP	ÇİZGİ			ÇİZGİ KALINLIĞI: 0.3 mm 2mm x 5mm ölçülerinde bir dolu bir boş dikdörtgenler. Dikdörtgenlerin uzun kenarına paralel 1mm uzaklıkta 1 mm aralıklı çift düz çizgi	
ÇDP	ÇİZGİ			ÇİZGİ KALINLIĞI: 0.3 mm 2mm x 5mm ölçülerinde bir dolu bir boş dikdörtgenler. Dikdörtgenlerin uzun kenarına paralel 1mm uzaklıkta 1 mm aralıklı çift düz çizgi	

ANA İSTASYON (GAR)

DETAY SINIFI	ALAN KULLANIMLARI				
DETAY ALT SINIFI	DEMIRYOLLARI				
GÖSTERİM					
ALAN				**SINIR**	
SEMBOL		**TARAMA**	**RGB**	**TİPİ**	**RGB**
		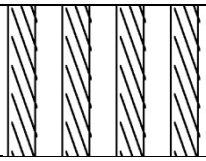	**178/178/178**		
	GEOMETRİ TİPİ	**TARAMA TİPİ AÇIKLAMASI**		**SINIR TİPİ AÇIKLAMASI**	
UİP	ÇOKLU POLİGON	ÇİZGİ KALINLIĞI: 0.2 mm Dik tarama çiftleri, çiftler arası 5 mm tarama arası 5mm çiftler içinde 30 derecelik 1 mm aralıklı çizgiler			
NİP	ÇOKLU POLİGON	ÇİZGİ KALINLIĞI: 0.2 mm Dik tarama çiftleri, çiftler arası 5 mm tarama arası 5mm çiftler içinde 30 derecelik 1 mm aralıklı çizgiler			
ÇDP	NOKTA				

KATAR DÜZENLEME (TRİYAJ) ALANI

DETAY SINIFI	ALAN KULLANIMLARI				
DETAY ALT SINIFI	DEMIRYOLLARI				
GÖSTERİM					
ALAN				**SINIR**	
SEMBOL		**TARAMA**	**RGB**	**TİPİ**	**RGB**
					0/0/0
	GEOMETRİ TİPİ	**TARAMA TİPİ AÇIKLAMASI**		**SINIR TİPİ AÇIKLAMASI**	
UİP	ÇİZGİ			ÇİZGİ KALINLIĞI: 0.8 mm 2mm x 5mm ölçülerinde içi dolu dikdörtgen, 2mm düz çizgi	
NİP	ÇİZGİ			ÇİZGİ KALINLIĞI: 0.8 mm 2mm x 5mm ölçülerinde içi dolu dikdörtgen, 2mm düz çizgi	
ÇDP					

ARA İSTASYON

DETAY SINIFI	ALAN KULLANIMLARI				
DETAY ALT SINIFI	DEMIRYOLLARI				
GÖSTERİM					
ALAN				**SINIR**	
SEMBOL		**TARAMA**	**RGB**	**TİPİ**	**RGB**
		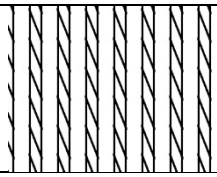	**178/178/178**		
	GEOMETRİ TİPİ	**TARAMA TİPİ AÇIKLAMASI**		**SINIR TİPİ AÇIKLAMASI**	
UİP	ÇOKLU POLİGON			ÇİZGİ KALINLIĞI: 0.2 mm Dik tarama çiftleri, çiftler arası 2 mm tarama arası 5mm çiftler içinde 30 derecelik 1 mm aralıklı çizgiler	
NİP					
ÇDP					

DENİZ ULAŞIM BAĞLANTISI

DETAY SINIFI	ALAN KULLANIMLARI
DETAY ALT SINIFI	DENIZYOLLARI

GÖSTERİM				
ALAN			**SINIR**	
SEMBOL	**TARAMA**	**RGB**	**TİPİ**	**RGB**

	GEOMETRİ TİPİ	**TARAMA TİPİ AÇIKLAMASI**	**SINIR TİPİ AÇIKLAMASI**
UİP	ÇİZGİ		ÇİZGİ KALINLIĞI: 0.8 mm 6 mm düz çizgi, 2 mm boşluk
NİP	ÇİZGİ		ÇİZGİ KALINLIĞI: 0.8 mm 6 mm düz çizgi, 2 mm boşluk
ÇDP	ÇİZGİ		ÇİZGİ KALINLIĞI: 0.8 mm 6 mm düz çizgi, 2 mm boşluk

TERSANE ALANI

DETAY SINIFI	ALAN KULLANIMLARI
DETAY ALT SINIFI	DENIZYOLLARI

GÖSTERİM				
ALAN			**SINIR**	
SEMBOL	**TARAMA**	**RGB**	**TİPİ**	**RGB**
		130/130/130		

	GEOMETRİ TİPİ	**TARAMA TİPİ AÇIKLAMASI**	**SINIR TİPİ AÇIKLAMASI**
UİP	ÇOKLU POLİGON	ÇİZGİ KALINLIĞI: 0.2 mm Dik tarama çiftleri, çiftler arası 5 mm tarama arası 5mm çiftler içinde 30 derecelik 1 mm aralıklı çizgiler	
NİP	ÇOKLU POLİGON	ÇİZGİ KALINLIĞI: 0.2 mm Dik tarama çiftleri, çiftler arası 5 mm tarama arası 5mm çiftler içinde 30 derecelik 1 mm aralıklı çizgiler	
ÇDP	ÇOKLU POLİGON	ÇİZGİ KALINLIĞI: 0.2 mm Dik tarama çiftleri, çiftler arası 5 mm tarama arası 5mm çiftler içinde 30 derecelik 1 mm aralıklı çizgiler	

LİMAN

DETAY SINIFI	ALAN KULLANIMLARI				
DETAY ALT SINIFI	DENIZYOLLARI				
GÖSTERİM					
ALAN				**SINIR**	
SEMBOL		**TARAMA**	**RGB**	**TİPİ**	**RGB**
			204/204/204		
	GEOMETRİ TİPİ	**TARAMA TİPİ AÇIKLAMASI**		**SINIR TİPİ AÇIKLAMASI**	
UİP					
NİP	ÇOKLU POLİGON	ÇİZGİ KALINLIĞI: 0.2 mm Dik tarama çiftleri, çiftler arası 5 mm tarama arası 5mm çiftler içinde 30 derecelik 1 mm aralıklı çizgiler			
ÇDP					

KONTEYNER LİMANI

DETAY SINIFI	ALAN KULLANIMLARI				
DETAY ALT SINIFI	DENIZYOLLARI				
GÖSTERİM					
ALAN				**SINIR**	
SEMBOL		**TARAMA**	**RGB**	**TİPİ**	**RGB**
			130/130/130		
	GEOMETRİ TİPİ	**TARAMA TİPİ AÇIKLAMASI**		**SINIR TİPİ AÇIKLAMASI**	
UİP	ÇOKLU POLİGON	ÇİZGİ KALINLIĞI: 0.2 mm Dik tarama çiftleri, çiftler arası 5 mm tarama arası 5mm çiftler içinde 30 derecelik 1 mm aralıklı çizgiler			
NİP					
ÇDP					

KRUVAZİYER LİMANI

DETAY SINIFI	ALAN KULLANIMLARI				
DETAY ALT SINIFI	DENIZYOLLARI				
GÖSTERİM					
ALAN				**SINIR**	
SEMBOL		**TARAMA**	**RGB**	**TİPİ**	**RGB**
			130/130/130		
	GEOMETRİ TİPİ	**TARAMA TİPİ AÇIKLAMASI**		**SINIR TİPİ AÇIKLAMASI**	
UİP	ÇOKLU POLİGON	ÇİZGİ KALINLIĞI: 0.2 mm Dik tarama çiftleri, çiftler arası 5 mm tarama arası 5mm çiftler içinde 30 derecelik 1 mm aralıklı çizgiler			
NİP					
ÇDP					

RO RO LİMANI

DETAY SINIFI	ALAN KULLANIMLARI				
DETAY ALT SINIFI	DENIZYOLLARI				
GÖSTERİM					
ALAN				**SINIR**	
SEMBOL		**TARAMA**	**RGB**	**TİPİ**	**RGB**
			130/130/130		
	GEOMETRİ TİPİ	**TARAMA TİPİ AÇIKLAMASI**		**SINIR TİPİ AÇIKLAMASI**	
UİP	ÇOKLU POLİGON	ÇİZGİ KALINLIĞI: 0.2 mm Dik tarama çiftleri, çiftler arası 5 mm tarama arası 5mm çiftler içinde 30 derecelik 1 mm aralıklı çizgiler			
NİP					
ÇDP					

YAT LİMANI

DETAY SINIFI	ALAN KULLANIMLARI				
DETAY ALT SINIFI	DENIZYOLLARI				
GÖSTERİM					
ALAN				**SINIR**	
SEMBOL		**TARAMA**	**RGB**	**TİPİ**	**RGB**
		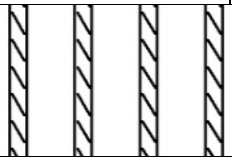	**130/130/130**		
	GEOMETRİ TİPİ	**TARAMA TİPİ AÇIKLAMASI**		**SINIR TİPİ AÇIKLAMASI**	
UİP	ÇOKLU POLİGON	ÇİZGİ KALINLIĞI: 0.2 mm Dik tarama çiftleri, çiftler arası 2 mm tarama arası 5mm çiftler içinde 30 derecelik 1 mm aralıklı çizgiler			
NİP					
ÇDP					

BALIKÇI BARINAĞI

DETAY SINIFI	ALAN KULLANIMLARI				
DETAY ALT SINIFI	DENIZYOLLARI				
GÖSTERİM					
ALAN				**SINIR**	
SEMBOL		**TARAMA**	**RGB**	**TİPİ**	**RGB**
		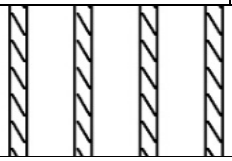	**204/204/204**		
	GEOMETRİ TİPİ	**TARAMA TİPİ AÇIKLAMASI**		**SINIR TİPİ AÇIKLAMASI**	
UİP	ÇOKLU POLİGON	ÇİZGİ KALINLIĞI: 0.2 mm Dik tarama çiftleri, çiftler arası 2 mm tarama arası 5mm çiftler içinde 30 derecelik 1 mm aralıklı çizgiler			
NİP	ÇOKLU POLİGON	ÇİZGİ KALINLIĞI: 0.2 mm Dik tarama çiftleri, çiftler arası 2 mm tarama arası 5mm çiftler içinde 30 derecelik 1 mm aralıklı çizgiler			
ÇDP					

İSKELE

DETAY SINIFI	ALAN KULLANIMLARI				
DETAY ALT SINIFI	DENIZYOLLARI				
GÖSTERİM					
ALAN				**SINIR**	
SEMBOL		**TARAMA**	**RGB**	**TİPİ**	**RGB**
		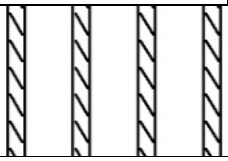	**204/204/204**		
	GEOMETRİ TİPİ	**TARAMA TİPİ AÇIKLAMASI**		**SINIR TİPİ AÇIKLAMASI**	
UİP	ÇOKLU POLİGON	ÇİZGİ KALINLIĞI: 0.2 mm Dik tarama çiftleri, çiftler arası 2 mm tarama arası 5mm çiftler içinde 30 derecelik 1 mm aralıklı çizgiler			
NİP	ÇOKLU POLİGON	ÇİZGİ KALINLIĞI: 0.2 mm Dik tarama çiftleri, çiftler arası 2 mm tarama arası 5mm çiftler içinde 30 derecelik 1 mm aralıklı çizgiler			
ÇDP					

TEKNE İMAL VE ÇEKEK YERİ

DETAY SINIFI	ALAN KULLANIMLARI				
DETAY ALT SINIFI	DENIZYOLLARI				
GÖSTERİM					
ALAN				**SINIR**	
SEMBOL		**TARAMA**	**RGB**	**TİPİ**	**RGB**
		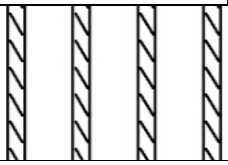	**178/178/178**		
	GEOMETRİ TİPİ	**TARAMA TİPİ AÇIKLAMASI**		**SINIR TİPİ AÇIKLAMASI**	
UİP	ÇOKLU POLİGON	ÇİZGİ KALINLIĞI: 0.2 mm Dik tarama çiftleri, çiftler arası 2 mm tarama arası 5mm çiftler içinde 30 derecelik 1 mm aralıklı çizgiler			
NİP					
ÇDP					

GEMİ SÖKÜM YERİ

DETAY SINIFI	ALAN KULLANIMLARI				
DETAY ALT SINIFI	DENIZYOLLARI				
GÖSTERİM					
ALAN				**SINIR**	
SEMBOL		**TARAMA**	**RGB**	**TİPİ**	**RGB**
		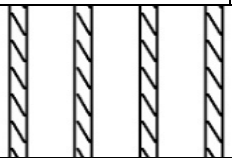	**204/204/204**		
	GEOMETRİ TİPİ	**TARAMA TİPİ AÇIKLAMASI**		**SINIR TİPİ AÇIKLAMASI**	
UİP	ÇOKLU POLİGON	ÇİZGİ KALINLIĞI: 0.2 mm Dik tarama çiftleri, çiftler arası 2 mm tarama arası 5mm çiftler içinde 30 derecelik 1 mm aralıklı çizgiler			
NİP					
ÇDP					

MENFEZ

DETAY SINIFI	ALAN KULLANIMLARI				
DETAY ALT SINIFI	DENIZYOLLARI				
GÖSTERİM					
ALAN				**SINIR**	
SEMBOL		**TARAMA**	**RGB**	**TİPİ**	**RGB**
		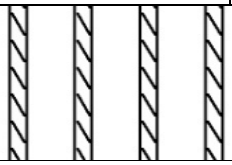	**204/204/204**		
	GEOMETRİ TİPİ	**TARAMA TİPİ AÇIKLAMASI**		**SINIR TİPİ AÇIKLAMASI**	
UİP	ÇOKLU POLİGON	ÇİZGİ KALINLIĞI: 0.2 mm Dik tarama çiftleri, çiftler arası 2 mm tarama arası 5mm çiftler içinde 30 derecelik 1 mm aralıklı çizgiler			
NİP					
ÇDP					

MAHMUZ

DETAY SINIFI	ALAN KULLANIMLARI				
DETAY ALT SINIFI	DENIZYOLLARI				
GÖSTERİM					
ALAN				**SINIR**	
SEMBOL		**TARAMA**	**RGB**	**TİPİ**	**RGB**
		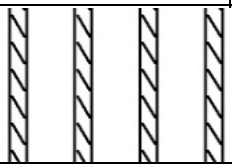	**204/204/204**		
	GEOMETRİ TİPİ	**TARAMA TİPİ AÇIKLAMASI**		**SINIR TİPİ AÇIKLAMASI**	
UİP	ÇOKLU POLİGON	ÇİZGİ KALINLIĞI: 0.2 mm Dik tarama çiftleri, çiftler arası 2 mm tarama arası 5mm çiftler içinde 30 derecelik 1 mm aralıklı çizgiler			
NİP					
ÇDP					

RIHTIM

DETAY SINIFI	ALAN KULLANIMLARI				
DETAY ALT SINIFI	DENIZYOLLARI				
GÖSTERİM					
ALAN				**SINIR**	
SEMBOL		**TARAMA**	**RGB**	**TİPİ**	**RGB**
		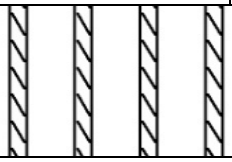	**204/204/204**		
	GEOMETRİ TİPİ	**TARAMA TİPİ AÇIKLAMASI**		**SINIR TİPİ AÇIKLAMASI**	
UİP	ÇOKLU POLİGON	ÇİZGİ KALINLIĞI: 0.2 mm Dik tarama çiftleri, çiftler arası 2 mm tarama arası 5mm çiftler içinde 30 derecelik 1 mm aralıklı çizgiler			
NİP					
ÇDP					

BARINAK

DETAY SINIFI	ALAN KULLANIMLARI				
DETAY ALT SINIFI	DENIZYOLLARI				
GÖSTERİM					
ALAN				**SINIR**	
SEMBOL		**TARAMA**	**RGB**	**TİPİ**	**RGB**
		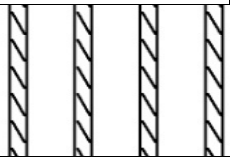	**204/204/204**		
	GEOMETRİ TİPİ	**TARAMA TİPİ AÇIKLAMASI**		**SINIR TİPİ AÇIKLAMASI**	
UİP	ÇOKLU POLİGON	ÇİZGİ KALINLIĞI: 0.2 mm Dik tarama çiftleri, çiftler arası 2 mm tarama arası 5mm çiftler içinde 30 derecelik 1 mm aralıklı çizgiler			
NİP					
ÇDP					

DOLFEN/ PLARFORM

DETAY SINIFI	ALAN KULLANIMLARI				
DETAY ALT SINIFI	DENIZYOLLARI				
GÖSTERİM					
ALAN				**SINIR**	
SEMBOL		**TARAMA**	**RGB**	**TİPİ**	**RGB**
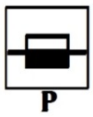		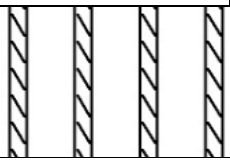	**204/204/204**		
	GEOMETRİ TİPİ	**TARAMA TİPİ AÇIKLAMASI**		**SINIR TİPİ AÇIKLAMASI**	
UİP	ÇOKLU POLİGON	ÇİZGİ KALINLIĞI: 0.2 mm Dik tarama çiftleri, çiftler arası 2 mm tarama arası 5mm çiftler içinde 30 derecelik 1 mm aralıklı çizgiler			
NİP					
ÇDP					

HAVAALANI / HAVA LİMANI

DETAY SINIFI	ALAN KULLANIMLARI				
DETAY ALT SINIFI	HAVAYOLLARI				
GÖSTERİM					
ALAN				**SINIR**	
SEMBOL		**TARAMA**	**RGB**	**TİPİ**	**RGB**
			178/178/178		
	GEOMETRİ TİPİ	**TARAMA TİPİ AÇIKLAMASI**		**SINIR TİPİ AÇIKLAMASI**	
UİP	ÇOKLU POLİGON	ÇİZGİ KALINLIĞI: 0.3 mm Dik tarama çiftleri çiftler arası 10 mm tarama arası 5mm çiftler içinde 30 derecelik 1 mm aralıklı çizgiler			
NİP	ÇOKLU POLİGON	ÇİZGİ KALINLIĞI: 0.3 mm Dik tarama çiftleri çiftler arası 10 mm tarama arası 5mm çiftler içinde 30 derecelik 1 mm aralıklı çizgiler			
ÇDP	ÇOKLU POLİGON	ÇİZGİ KALINLIĞI: 0.3 mm Dik tarama çiftleri çiftler arası 10 mm tarama arası 5mm çiftler içinde 30 derecelik 1 mm aralıklı çizgiler			

HELİKOPTER İNİŞ ALANI

DETAY SINIFI	ALAN KULLANIMLARI				
DETAY ALT SINIFI	HAVAYOLLARI				
GÖSTERİM					
ALAN				**SINIR**	
SEMBOL		**TARAMA**	**RGB**	**TİPİ**	**RGB**
		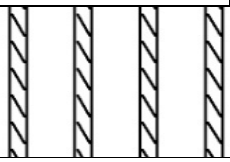	**178/178/178**		
	GEOMETRİ TİPİ	**TARAMA TİPİ AÇIKLAMASI**		**SINIR TİPİ AÇIKLAMASI**	
UİP	ÇOKLU POLİGON	ÇİZGİ KALINLIĞI: 0.3 mm Dik tarama çiftleri çiftler arası 2 mm tarama arası 5mm çiftler içinde 30 derecelik tarama			
NİP					
ÇDP					

RAYLI TOPLU TAŞIMA HATTI

DETAY SINIFI	ALAN KULLANIMLARI				
DETAY ALT SINIFI	KENTSEL TOPLU TAŞIMA GÜZERGÂHLARI				
GÖSTERİM					
ALAN				**SINIR**	
SEMBOL		**TARAMA**	**RGB**	**TİPİ**	**RGB**
	GEOMETRİ TİPİ	**TARAMA TİPİ AÇIKLAMASI**		**SINIR TİPİ AÇIKLAMASI**	
UİP	ÇİZGİ			ÇİZGİ KALINLIĞI: 0.3 mm 2x5 mm ölçülerinde 2mm aralıklı dolu dikdötgenler, dikdörtgenlerin uzun kenarına 1 mm uzaklıkta paralel düz çizgiler	
NİP	ÇİZGİ			ÇİZGİ KALINLIĞI: 0.3 mm 2x5 mm ölçülerinde 2mm aralıklı dolu dikdötgenler, dikdörtgenlerin uzun kenarına 1 mm uzaklıkta paralel düz çizgiler	
ÇDP					

RAYLI TOPLU TAŞIMA İSTASYONU

DETAY SINIFI	ALAN KULLANIMLARI				
DETAY ALT SINIFI	KENTSEL TOPLU TAŞIMA GÜZERGÂHLARI				
GÖSTERİM					
ALAN				**SINIR**	
SEMBOL		**TARAMA**	**RGB**	**TİPİ**	**RGB**
			178/178/178		
	GEOMETRİ TİPİ	**TARAMA TİPİ AÇIKLAMASI**		**SINIR TİPİ AÇIKLAMASI**	
UİP	ÇOKLU POLİGON				
NİP	ÇOKLU POLİGON				
ÇDP					

HAVAİ HAT

DETAY SINIFI	ALAN KULLANIMLARI				
DETAY ALT SINIFI	KENTSEL TOPLU TAŞIMA GÜZERGÂHLARI				
GÖSTERİM					
ALAN				**SINIR**	
SEMBOL		**TARAMA**	**RGB**	**TİPİ**	**RGB**
	GEOMETRİ TİPİ	**TARAMA TİPİ AÇIKLAMASI**		**SINIR TİPİ AÇIKLAMASI**	
UİP	ÇİZGİ			ÇİZGİ KALINLIĞI: 0.3 mm Düz çizgi, bu çizgiye dik 10mm aralıklı 2 mm uzunluğunda çizgiler, bu çizgilere uzun kenarlarının orta noktasından bağlanmış 2x5mm ölçülerinde içi dolu dikdörtgenler	
NİP					
ÇDP					

HAVAİ HAT İSTASYONU

DETAY SINIFI	ALAN KULLANIMLARI				
DETAY ALT SINIFI	KENTSEL TOPLU TAŞIMA GÜZERGÂHLARI				
GÖSTERİM					
ALAN				**SINIR**	
SEMBOL		**TARAMA**	**RGB**	**TİPİ**	**RGB**
			178/178/178		
	GEOMETRİ TİPİ	**TARAMA TİPİ AÇIKLAMASI**		**SINIR TİPİ AÇIKLAMASI**	
UİP	ÇOKLU POLİGON				
NİP					
ÇDP					

HAVARAY

DETAY SINIFI	ALAN KULLANIMLARI				
DETAY ALT SINIFI	KENTSEL TOPLU TAŞIMA GÜZERGÂHLARI				
GÖSTERİM					
ALAN				**SINIR**	
SEMBOL		**TARAMA**	**RGB**	**TİPİ**	**RGB**
	GEOMETRİ TİPİ	**TARAMA TİPİ AÇIKLAMASI**		**SINIR TİPİ AÇIKLAMASI**	
UİP	ÇİZGİ			ÇİZGİ KALINLIĞI: 0.3 mm Düz çizgi, bu çizgiye dik 10mm aralıklı 2 mm uzunluğunda çizgiler, bu çizgilere uzun kenarlarının orta noktasından bağlanmış 2x5mm ölçülerinde içi boş dikdörtgenler	
NİP					
ÇDP					

TOPLUTAŞIM TÜRLERİ ARASI DEĞİŞİM VE AKTARMA ALANI

DETAY SINIFI	ALAN KULLANIMLARI				
DETAY ALT SINIFI	KENTSEL TOPLU TAŞIMA GÜZERGÂHLARI				
GÖSTERİM					
ALAN				**SINIR**	
SEMBOL		**TARAMA**	**RGB**	**TİPİ**	**RGB**
			178/178/178		
	GEOMETRİ TİPİ	**TARAMA TİPİ AÇIKLAMASI**		**SINIR TİPİ AÇIKLAMASI**	
UİP	ÇOKLU POLİGON				
NİP	ÇOKLU POLİGON/NOKTA				
ÇDP					

ENERJİ ÜRETİM ALANI

DETAY SINIFI	ALAN KULLANIMLARI				
DETAY ALT SINIFI	ENERJI ÜRETIM, DAĞITIM VE DEPOLAMA				
GÖSTERİM					
ALAN				**SINIR**	
SEMBOL		**TARAMA**	**RGB**	**TİPİ**	**RGB**
			171/171/200		
	GEOMETRİ TİPİ	**TARAMA TİPİ AÇIKLAMASI**		**SINIR TİPİ AÇIKLAMASI**	
UİP	ÇOKLU POLİGON	ÇİZGİ KALINLIĞI: 0.2 mm 6 mm aralıklı yatay çizgiler ve 2 mm aralıklı 45 derecelik çizgiler			
NİP	ÇOKLU POLİGON	ÇİZGİ KALINLIĞI: 0.2 mm 6 mm aralıklı yatay çizgiler ve 2 mm aralıklı 45 derecelik çizgiler			
ÇDP	ÇOKLU POLİGON	ÇİZGİ KALINLIĞI: 0.2 mm 6 mm aralıklı yatay çizgiler ve 2 mm aralıklı 45 derecelik çizgiler			

NÜKLEER ENERJİ SANTRALİ ALANI

DETAY SINIFI	ALAN KULLANIMLARI				
DETAY ALT SINIFI	ENERJI ÜRETIM, DAĞITIM VE DEPOLAMA				
GÖSTERİM					
ALAN				**SINIR**	
SEMBOL		**TARAMA**	**RGB**	**TİPİ**	**RGB**
			171/171/200		
	GEOMETRİ TİPİ	**TARAMA TİPİ AÇIKLAMASI**		**SINIR TİPİ AÇIKLAMASI**	
UİP	ÇOKLU POLİGON	ÇİZGİ KALINLIĞI: 0.2 mm 6 mm aralıklı yatay çizgiler ve 2 mm aralıklı 45 derecelik çizgiler			
NİP					
ÇDP					

TERMİK SANTRAL ALANI

DETAY SINIFI	ALAN KULLANIMLARI				
DETAY ALT SINIFI	ENERJI ÜRETIM, DAĞITIM VE DEPOLAMA				
GÖSTERİM					
ALAN				**SINIR**	
SEMBOL		**TARAMA**	**RGB**	**TİPİ**	**RGB**
TS			**171/171/200**		
	GEOMETRİ TİPİ	**TARAMA TİPİ AÇIKLAMASI**		**SINIR TİPİ AÇIKLAMASI**	
UİP	ÇOKLU POLİGON	ÇİZGİ KALINLIĞI: 0.2 mm 6 mm aralıklı yatay çizgiler ve 2 mm aralıklı 45 derecelik çizgiler			
NİP					
ÇDP					

YENİLENEBİLİR ENERJİ KAYNAKLARINA DAYALI ÜRETİM TESİSİ ALANI

DETAY SINIFI	ALAN KULLANIMLARI				
DETAY ALT SINIFI	ENERJI ÜRETIM, DAĞITIM VE DEPOLAMA				
GÖSTERİM					
ALAN				**SINIR**	
SEMBOL		**TARAMA**	**RGB**	**TİPİ**	**RGB**
YED			**171/171/200**		
	GEOMETRİ TİPİ	**TARAMA TİPİ AÇIKLAMASI**		**SINIR TİPİ AÇIKLAMASI**	
UİP	ÇOKLU POLİGON	ÇİZGİ KALINLIĞI: 0.2 mm 6 mm aralıklı yatay çizgiler ve 2 mm aralıklı 45 derecelik çizgiler			
NİP					
ÇDP					

İLETİM TÜNELİ

DETAY SINIFI	ALAN KULLANIMLARI				
DETAY ALT SINIFI	ENERJI ÜRETIM, DAĞITIM VE DEPOLAMA				
GÖSTERİM					
ALAN				**SINIR**	
SEMBOL		**TARAMA**	**RGB**	**TİPİ**	**RGB**
				- - - - - - - - - - - -	**0/0/0**
	GEOMETRİ TİPİ	**TARAMA TİPİ AÇIKLAMASI**		**SINIR TİPİ AÇIKLAMASI**	
UİP	ÇİZGİ			ÇİZGİ KALINLIĞI: 0.8 mm 2 mm aralıklı kesikli çizgi	
NİP					
ÇDP					

CEBRİ BORU HATTI

DETAY SINIFI	ALAN KULLANIMLARI				
DETAY ALT SINIFI	ENERJI ÜRETIM, DAĞITIM VE DEPOLAMA				
GÖSTERİM					
ALAN				**SINIR**	
SEMBOL		**TARAMA**	**RGB**	**TİPİ**	**RGB**
				———————	**0/0/0**
	GEOMETRİ TİPİ	**TARAMA TİPİ AÇIKLAMASI**		**SINIR TİPİ AÇIKLAMASI**	
UİP	ÇİZGİ			ÇİZGİ KALINLIĞI: 0.8 mm Düz çizgi	
NİP					
ÇDP					

REGÜLATÖR ALANI

DETAY SINIFI	ALAN KULLANIMLARI				
DETAY ALT SINIFI	ENERJI ÜRETIM, DAĞITIM VE DEPOLAMA				
GÖSTERİM					
ALAN				**SINIR**	
SEMBOL		**TARAMA**	**RGB**	**TİPİ**	**RGB**
R			194/158/215		
	GEOMETRİ TİPİ	**TARAMA TİPİ AÇIKLAMASI**		**SINIR TİPİ AÇIKLAMASI**	
UİP	ÇOKLU POLİGON	ÇİZGİ KALINLIĞI: 0.2 mm 6 mm aralıklı yatay çizgiler ve 2 mm aralıklı 45 derecelik çizgiler			
NİP	ÇOKLU POLİGON	ÇİZGİ KALINLIĞI: 0.2 mm 6 mm aralıklı yatay çizgiler ve 2 mm aralıklı 45 derecelik çizgiler			
ÇDP					

TÜRBİN ALANI

DETAY SINIFI	ALAN KULLANIMLARI				
DETAY ALT SINIFI	ENERJI ÜRETIM, DAĞITIM VE DEPOLAMA				
GÖSTERİM					
ALAN				**SINIR**	
SEMBOL		**TARAMA**	**RGB**	**TİPİ**	**RGB**
T			194/158/215		
	GEOMETRİ TİPİ	**TARAMA TİPİ AÇIKLAMASI**		**SINIR TİPİ AÇIKLAMASI**	
UİP	ÇOKLU POLİGON	ÇİZGİ KALINLIĞI: 0.2 mm 6 mm aralıklı yatay çizgiler ve 2 mm aralıklı 45 derecelik çizgiler			
NİP	ÇOKLU POLİGON	ÇİZGİ KALINLIĞI: 0.2 mm 6 mm aralıklı yatay çizgiler ve 2 mm aralıklı 45 derecelik çizgiler			
ÇDP					

DOĞALGAZ İLETİM/DAĞITIM TESİSİ ALANI

DETAY SINIFI	ALAN KULLANIMLARI				
DETAY ALT SINIFI	ENERJI ÜRETIM, DAĞITIM VE DEPOLAMA				
GÖSTERİM					
ALAN				**SINIR**	
SEMBOL		**TARAMA**	**RGB**	**TİPİ**	**RGB**
DT			194/158/215		
	GEOMETRİ TİPİ	**TARAMA TİPİ AÇIKLAMASI**		**SINIR TİPİ AÇIKLAMASI**	
UİP	ÇOKLU POLİGON	ÇİZGİ KALINLIĞI: 0.2 mm 6 mm aralıklı yatay çizgiler ve 2 mm aralıklı 45 derecelik çizgiler			
NİP	ÇOKLU POLİGON	ÇİZGİ KALINLIĞI: 0.2 mm 6 mm aralıklı yatay çizgiler ve 2 mm aralıklı 45 derecelik çizgiler			
ÇDP					

YANICI PARLAYICI ve PATLAYICI MADDELER ÜRETİM VE DEPO ALANI

DETAY SINIFI	ALAN KULLANIMLARI				
DETAY ALT SINIFI	ENERJI ÜRETIM, DAĞITIM VE DEPOLAMA				
GÖSTERİM					
ALAN				**SINIR**	
SEMBOL		**TARAMA**	**RGB**	**TİPİ**	**RGB**
			194/158/215		
	GEOMETRİ TİPİ	**TARAMA TİPİ AÇIKLAMASI**		**SINIR TİPİ AÇIKLAMASI**	
UİP	ÇOKLU POLİGON	ÇİZGİ KALINLIĞI: 0.2 mm 1 mm tarama çiftleri ile 45 derece çapraz tarama, 135 derece tek tarama ara mesafe 12 mm			
NİP	ÇOKLU POLİGON	ÇİZGİ KALINLIĞI: 0.2 mm 1 mm tarama çiftleri ile 45 derece çapraz tarama, 135 derece tek tarama ara mesafe 12 mm			
ÇDP					

ENERJİ DEPOLAMA ALANI

DETAY SINIFI	ALAN KULLANIMLARI				
DETAY ALT SINIFI	ENERJI ÜRETIM, DAĞITIM VE DEPOLAMA				
GÖSTERİM					
ALAN				**SINIR**	
SEMBOL		**TARAMA**	**RGB**	**TİPİ**	**RGB**
			194/158/215		
	GEOMETRİ TİPİ	**TARAMA TİPİ AÇIKLAMASI**		**SINIR TİPİ AÇIKLAMASI**	
UİP					
NİP	ÇOKLU POLİGON	ÇİZGİ KALINLIĞI: 0.2 mm 6 mm aralıklı yatay çizgiler ve 2 mm aralıklı 45 derecelik çizgiler			
ÇDP					

AKARYAKIT ÜRÜNLERİ DEPOLAMA ALANI

DETAY SINIFI	ALAN KULLANIMLARI				
DETAY ALT SINIFI	ENERJI ÜRETIM, DAĞITIM VE DEPOLAMA				
GÖSTERİM					
ALAN				**SINIR**	
SEMBOL		**TARAMA**	**RGB**	**TİPİ**	**RGB**
A			**194/158/215**		
	GEOMETRİ TİPİ	**TARAMA TİPİ AÇIKLAMASI**		**SINIR TİPİ AÇIKLAMASI**	
UİP	ÇOKLU POLİGON	ÇİZGİ KALINLIĞI: 0.2 mm 6 mm aralıklı yatay çizgiler ve 2 mm aralıklı 45 derecelik çizgiler			
NİP					
ÇDP					

RAFİNERİ ALANI

DETAY SINIFI	ALAN KULLANIMLARI
DETAY ALT SINIFI	ENERJI ÜRETIM, DAĞITIM VE DEPOLAMA

GÖSTERİM				
ALAN			**SINIR**	
SEMBOL	**TARAMA**	**RGB**	**TİPİ**	**RGB**
R		194/158/215		

	GEOMETRİ TİPİ	**TARAMA TİPİ AÇIKLAMASI**	**SINIR TİPİ AÇIKLAMASI**
UİP			
NİP	ÇOKLU POLİGON	ÇİZGİ KALINLIĞI: 0.2 mm 6 mm aralıklı yatay çizgiler ve 2 mm aralıklı 45 derecelik çizgiler	
ÇDP			

BORU HATTI

DETAY SINIFI	ALAN KULLANIMLARI
DETAY ALT SINIFI	ENERJI ÜRETIM, DAĞITIM VE DEPOLAMA

GÖSTERİM				
ALAN			**SINIR**	
SEMBOL	**TARAMA**	**RGB**	**TİPİ**	**RGB**
				0/0/0

	GEOMETRİ TİPİ	**TARAMA TİPİ AÇIKLAMASI**	**SINIR TİPİ AÇIKLAMASI**
UİP	ÇİZGİ		ÇİZGİ KALINLIĞI: 0.4 mm Düz çizgi üzerinde 15 mm aralıklı kenar uzunluğu 3mm olan eşkenar üçgenler
NİP	ÇİZGİ		ÇİZGİ KALINLIĞI: 0.4 mm Düz çizgi üzerinde 15 mm aralıklı kenar uzunluğu 3mm olan eşkenar üçgenler
ÇDP	ÇİZGİ		ÇİZGİ KALINLIĞI: 0.4 mm Düz çizgi üzerinde 15 mm aralıklı kenar uzunluğu 3mm olan eşkenar üçgenler

DOĞALGAZ BORU HATTI

DETAY SINIFI	ALAN KULLANIMLARI				
DETAY ALT SINIFI	ENERJI ÜRETIM, DAĞITIM VE DEPOLAMA				
GÖSTERİM					
ALAN				**SINIR**	
SEMBOL		**TARAMA**	**RGB**	**TİPİ**	**RGB**
					0/0/0
	GEOMETRİ TİPİ	**TARAMA TİPİ AÇIKLAMASI**		**SINIR TİPİ AÇIKLAMASI**	
UİP	ÇİZGİ			ÇİZGİ KALINLIĞI: 0.4 mm 3mm .izgi 1mm boşluk kesikli çizgi üzerinde 15 mm aralıklı kenar uzunluğu 3mm olan eşkenar üçgenler	
NİP					
ÇDP					

AKARYAKIT BORU HATTI

DETAY SINIFI	ALAN KULLANIMLARI				
DETAY ALT SINIFI	ENERJI ÜRETIM, DAĞITIM VE DEPOLAMA				
GÖSTERİM					
ALAN				**SINIR**	
SEMBOL		**TARAMA**	**RGB**	**TİPİ**	**RGB**
					0/0/0
	GEOMETRİ TİPİ	**TARAMA TİPİ AÇIKLAMASI**		**SINIR TİPİ AÇIKLAMASI**	
UİP	ÇİZGİ			ÇİZGİ KALINLIĞI: 0.4 mm Düz çizgi üzerinde 15 mm aralıklı kenar uzunluğu 3mm olan eşkenar üçgenler	
NİP					
ÇDP					

TRAFO ALANI

DETAY SINIFI	ALAN KULLANIMLARI			
DETAY ALT SINIFI	ENERJI ÜRETIM, DAĞITIM VE DEPOLAMA			
GÖSTERİM				
ALAN			**SINIR**	
SEMBOL	**TARAMA**	**RGB**	**TİPİ**	**RGB**
		178/178/178		
	GEOMETRİ TİPİ	**TARAMA TİPİ AÇIKLAMASI**	**SINIR TİPİ AÇIKLAMASI**	
UİP	ÇOKLU POLİGON	ÇİZGİ KALINLIĞI: 0.2 mm 6 mm aralıklı yatay çizgiler ve 2 mm aralıklı 45 derecelik çizgiler		
NİP				
ÇDP				

ELEKTRONİK HABERLEŞME ALTYAPI ALANI

DETAY SINIFI	ALAN KULLANIMLARI			
DETAY ALT SINIFI	ENERJI ÜRETIM, DAĞITIM VE DEPOLAMA			
GÖSTERİM				
ALAN			**SINIR**	
SEMBOL	**TARAMA**	**RGB**	**TİPİ**	**RGB**
		178/178/178		
	GEOMETRİ TİPİ	**TARAMA TİPİ AÇIKLAMASI**	**SINIR TİPİ AÇIKLAMASI**	
UİP	ÇOKLU POLİGON	ÇİZGİ KALINLIĞI: 0.2 mm 6 mm aralıklı yatay çizgiler ve 2 mm aralıklı 45 derecelik çizgiler		
NİP				
ÇDP				

ENERJİ NAKİL HATTI

DETAY SINIFI	ALAN KULLANIMLARI				
DETAY ALT SINIFI	ENERJI ÜRETIM, DAĞITIM VE DEPOLAMA				
GÖSTERİM					
ALAN				**SINIR**	
SEMBOL		**TARAMA**	**RGB**	**TİPİ**	**RGB**
					
	GEOMETRİ TİPİ	**TARAMA TİPİ AÇIKLAMASI**		**SINIR TİPİ AÇIKLAMASI**	
UİP	ÇİZGİ			ÇİZGİ KALINLIĞI: 0.4 mm 10 mm aralıklı 30 ˚ açılı şekildeki obje	
NİP	ÇİZGİ			ÇİZGİ KALINLIĞI: 0.4 mm 20 mm aralıklı 30 ˚ açılı şekildeki obje	
ÇDP	ÇİZGİ			ÇİZGİ KALINLIĞI: 0.4 mm 30 mm aralıklı 30 ˚ açılı şekildeki obje	

SU KAYNAKLARI TOPLAMA YERİ (KAPTAJ ALANI)

DETAY SINIFI	ALAN KULLANIMLARI				
DETAY ALT SINIFI	SU, ATIKSU VE ATIK SİSTEMLERİ				
GÖSTERİM					
ALAN				**SINIR**	
SEMBOL		**TARAMA**	**RGB**	**TİPİ**	**RGB**
			178/178/178		
	GEOMETRİ TİPİ	**TARAMA TİPİ AÇIKLAMASI**		**SINIR TİPİ AÇIKLAMASI**	
UİP	ÇOKLU POLİGON	ÇİZGİ KALINLIĞI: 1.2 mm 7*7 mm ara ile karolaj merkezlerinde noktalama			
NİP	ÇOKLU POLİGON	ÇİZGİ KALINLIĞI: 0.4 mm 5*5 mm ara ile karolaj merkezlerinde noktalama			
ÇDP	ÇOKLU POLİGON	ÇİZGİ KALINLIĞI: 0.4 mm 5*5 mm ara ile karolaj merkezlerinde noktalama			

İÇME SUYU ANA HATTI

DETAY SINIFI	ALAN KULLANIMLARI				
DETAY ALT SINIFI	SU, ATIKSU VE ATIK SİSTEMLERİ				
GÖSTERİM					
ALAN				**SINIR**	
SEMBOL		**TARAMA**	**RGB**	**TİPİ**	**RGB**
					**0/0/0**
	GEOMETRİ TİPİ	**TARAMA TİPİ AÇIKLAMASI**		**SINIR TİPİ AÇIKLAMASI**	
UİP	ÇİZGİ			ÇİZGİ KALINLIĞI: 0.4 mm ve 0.3 mm 0.3 mm çizgi kalınlığında 10mm aralıklı 2.5 mm çaplı içi boş daireler, bu dairelere teğet 0.4 mm çizgi kalınlığında düz çizgi	
NİP	ÇİZGİ			ÇİZGİ KALINLIĞI: 0.4 mm ve 0.3 mm 0.3 mm çizgi kalınlığında 10mm aralıklı 2.5 mm çaplı içi boş daireler, bu dairelere teğet 0.4 mm çizgi kalınlığında düz çizgi	
ÇDP	ÇİZGİ			ÇİZGİ KALINLIĞI: 0.4 mm ve 0.3 mm 0.3 mm çizgi kalınlığında 10mm aralıklı 2.5 mm çaplı içi boş daireler, bu dairelere teğet 0.4 mm çizgi kalınlığında düz çizgi	

İÇME SUYU TESİSLERİ ALANI (DEPOLAMA-ARITMA-TERFİ MERKEZİ)

DETAY SINIFI	ALAN KULLANIMLARI				
DETAY ALT SINIFI	SU, ATIKSU VE ATIK SİSTEMLERİ				
GÖSTERİM					
ALAN				**SINIR**	
SEMBOL		**TARAMA**	**RGB**	**TİPİ**	**RGB**
			178/178/178		
	GEOMETRİ TİPİ	**TARAMA TİPİ AÇIKLAMASI**		**SINIR TİPİ AÇIKLAMASI**	
UİP	ÇOKLU POLİGON	ÇİZGİ KALINLIĞI: 1.2 mm 7*7 mm ara ile karolaj merkezlerinde noktalama			
NİP	ÇOKLU POLİGON	ÇİZGİ KALINLIĞI: 0.4 mm 5*5 mm ara ile karolaj merkezlerinde noktalama			
ÇDP	ÇOKLU POLİGON	ÇİZGİ KALINLIĞI: 0.4 mm 5*5 mm ara ile karolaj merkezlerinde noktalama			

ATIKSU TESİSLERİ ALANI (ARITMA-TERFİ MERKEZİ)

DETAY SINIFI	ALAN KULLANIMLARI			
DETAY ALT SINIFI	SU, ATIKSU VE ATIK SİSTEMLERİ			
GÖSTERİM				
ALAN			**SINIR**	
SEMBOL	**TARAMA**	**RGB**	**TİPİ**	**RGB**
		**178/178/178**		

	GEOMETRİ TİPİ	**TARAMA TİPİ AÇIKLAMASI**	**SINIR TİPİ AÇIKLAMASI**
UİP	ÇOKLU POLİGON	ÇİZGİ KALINLIĞI: 1.2 mm 7*7 mm ara ile karolaj merkezlerinde noktalama	
NİP	ÇOKLU POLİGON	ÇİZGİ KALINLIĞI: 1.2 mm 7*7 mm ara ile karolaj merkezlerinde noktalama	
ÇDP	ÇOKLU POLİGON	ÇİZGİ KALINLIĞI: 0.4 mm 5*5 mm ara ile karolaj merkezlerinde noktalama	

ATIK SU ANA KOLLEKTÖRÜ

DETAY SINIFI	ALAN KULLANIMLARI			
DETAY ALT SINIFI	SU, ATIKSU VE ATIK SİSTEMLERİ			
GÖSTERİM				
ALAN			**SINIR**	
SEMBOL	**TARAMA**	**RGB**	**TİPİ**	**RGB**
			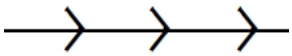	

	GEOMETRİ TİPİ	**TARAMA TİPİ AÇIKLAMASI**	**SINIR TİPİ AÇIKLAMASI**
UİP	ÇİZGİ		ÇİZGİ KALINLIĞI: 0.4 mm Düz çizgi, üzerinde 10mm aralıkla 3 mm uzunluğunda oklar
NİP			
ÇDP			

ATIK SU DERİN DENİZ DEŞARJ HATTI

DETAY SINIFI	ALAN KULLANIMLARI				
DETAY ALT SINIFI	SU, ATIKSU VE ATIK SİSTEMLERİ				
GÖSTERİM					
ALAN				**SINIR**	
SEMBOL		**TARAMA**	**RGB**	**TİPİ**	**RGB**
	GEOMETRİ TİPİ	**TARAMA TİPİ AÇIKLAMASI**		**SINIR TİPİ AÇIKLAMASI**	
UİP	ÇİZGİ			ÇİZGİ KALINLIĞI: 0.4 mm Düz çizgi, üzerinde 10mm aralıkla 3 mm uzunluğunda eşkenar üçgenler	
NİP					
ÇDP					

KATI ATIK TESİSLERİ ALANI (BOŞALTMA, BERTARAF, İŞLEME, TRANSFER VE DEPOLAMA)

DETAY SINIFI	ALAN KULLANIMLARI				
DETAY ALT SINIFI	SU, ATIKSU VE ATIK SİSTEMLERİ				
GÖSTERİM					
ALAN				**SINIR**	
SEMBOL		**TARAMA**	**RGB**	**TİPİ**	**RGB**
			178/178/178		
	GEOMETRİ TİPİ	**TARAMA TİPİ AÇIKLAMASI**		**SINIR TİPİ AÇIKLAMASI**	
UİP	ÇOKLU POLİGON	ÇİZGİ KALINLIĞI: 1.2 mm 7*7 mm ara ile karolaj merkezlerinde noktalama			
NİP	ÇOKLU POLİGON	ÇİZGİ KALINLIĞI: 0.4 mm 5*5 mm ara ile karolaj merkezlerinde noktalama			
ÇDP	ÇOKLU POLİGON	ÇİZGİ KALINLIĞI: 0.4 mm 5*5 mm ara ile karolaj merkezlerinde noktalama			

TEHLİKELİ ATIK TESİSLERİ ALANI (BERTARAF VE DEPOLAMA)

DETAY SINIFI	ALAN KULLANIMLARI				
DETAY ALT SINIFI	SU, ATIKSU VE ATIK SİSTEMLERİ				
GÖSTERİM					
ALAN				**SINIR**	
SEMBOL		**TARAMA**	**RGB**	**TİPİ**	**RGB**
			178/178/178		
	GEOMETRİ TİPİ	**TARAMA TİPİ AÇIKLAMASI**		**SINIR TİPİ AÇIKLAMASI**	
UİP	ÇOKLU POLİGON	ÇİZGİ KALINLIĞI: 1.2 mm 7*7 mm ara ile karolaj merkezlerinde noktalama			
NİP	ÇOKLU POLİGON	ÇİZGİ KALINLIĞI: 0.4 mm 5*5 mm ara ile karolaj merkezlerinde noktalama			
ÇDP	ÇOKLU POLİGON	ÇİZGİ KALINLIĞI: 0.4 mm 5*5 mm ara ile karolaj merkezlerinde noktalama			

TEKNİK ALTYAPI ALANI

DETAY SINIFI	ALAN KULLANIMLARI				
DETAY ALT SINIFI	SU, ATIKSU VE ATIK SİSTEMLERİ				
GÖSTERİM					
ALAN				**SINIR**	
SEMBOL		**TARAMA**	**RGB**	**TİPİ**	**RGB**
TA			**178/178/178**		
	GEOMETRİ TİPİ	**TARAMA TİPİ AÇIKLAMASI**		**SINIR TİPİ AÇIKLAMASI**	
UİP	ÇOKLU POLİGON	ÇİZGİ KALINLIĞI: 1.2 mm 7*7 mm ara ile karolaj merkezlerinde noktalama			
NİP	ÇOKLU POLİGON	ÇİZGİ KALINLIĞI: 0.4 mm 5*5 mm ara ile karolaj merkezlerinde noktalama			
ÇDP	ÇOKLU POLİGON	ÇİZGİ KALINLIĞI: 0.4 mm 5*5 mm ara ile karolaj merkezlerinde noktalama			

SU YÜZEYİ

DETAY SINIFI	ALAN KULLANIMLARI				
DETAY ALT SINIFI	SU, ATIKSU VE ATIK SİSTEMLERİ				
GÖSTERİM					
ALAN				**SINIR**	
SEMBOL		**TARAMA**	**RGB**	**TİPİ**	**RGB**
			115/223/235		
	GEOMETRİ TİPİ	**TARAMA TİPİ AÇIKLAMASI**		**SINIR TİPİ AÇIKLAMASI**	
UİP	ÇOKLU POLİGON				
NİP	ÇOKLU POLİGON				
ÇDP	ÇOKLU POLİGON				

_____

- 14/6/2014 tarihli ve 29030 sayılı Resmî Gazete'de yayımlanan, Mekânsal Planlar Yapım Yönetmeliğinin eklerinde yer alan EK-1c Çevre Düzeni Planı Gösterimleri ve EK-1e Detay Kataloğunda "Kırsal Yerleşik Alan" gösteriminin daire içinde sehven "KY" olarak geçen sembolü, Çevre ve Şehircilik Bakanlığının 30/6/2014 tarihli ve 73071928/010.03/10406 sayılı yazısına istinaden "K" olarak 6/7/2014 tarihli ve 29052 sayılı Resmi Gazete'de yayımlanarak düzeltilmiştir.