




**EK-1e**

**MEKÂNSAL PLANLAR DETAY KATALOGLARI  
(İLAVE GÖSTERİMLER)**




## DİĞER ÖZEL KANUNLARLA BELİRLENEN ALAN SINIRLARI

| DETAY SINIFI     |               | SINIRLAR                                     |   |         |  |
|------------------|---------------|--|---|---------|--|
| DETAY ALT SINIFI |               | ÖZEL KANUNLARLA BELİRLENEN ALAN VE SINIRLARI |   |         |  |
| GÖSTERİM         |               |  |   |         |  |
| ALAN             |               |  | SINIR   |         |  |
| SEMBOL           | TARAMA        | RGB  | TİPİ  | RGB     |  |
|                  |               | ŞEFFAF                                       | ▲ ▲ ▲ — ▲ ▲ ▲ —   | 255/0/0 |  |
|                  | GEOMETRİ TİPİ | TARAMA TİPİ AÇIKLAMASI                       | SINIR TİPİ AÇIKLAMASI   |         |  |
| UİP              | ÇOKLU POLİGON |  | ÇİZGİ KALINLIĞI: 0.3 mm<br>4 mm kenar uzunluğuna sahip 2 tane dolu 1 tane boş eşkenar üçgen, 1 mm boşluk, 5 mm düz çizgi, 1 mm boşluk |         |  |
| NİP              | ÇOKLU POLİGON |  | ÇİZGİ KALINLIĞI: 0.3 mm<br>4 mm kenar uzunluğuna sahip 2 tane dolu 1 tane boş eşkenar üçgen, 1 mm boşluk, 5 mm düz çizgi, 1 mm boşluk |         |  |
| ÇDP              | ÇOKLU POLİGON |  | ÇİZGİ KALINLIĞI: 0.3 mm<br>4 mm kenar uzunluğuna sahip 2 tane dolu 1 tane boş eşkenar üçgen, 1 mm boşluk, 5 mm düz çizgi, 1 mm boşluk |         |  |




## 1.DERECE DOĞAL SİT ALANI

|   |   |   |  |            |
|---|---|---|--|------------|
| <b>DETAY SINIFI</b>   |   | ALAN KULLANIMLARI   |  |            |
| <b>DETAY ALT SINIFI</b>   |   | KORUNACAK ALANLAR   |  |            |
| <b>GÖSTERİM</b>   |   |   |  |            |
| <b>ALAN</b>   |   |   | <b>SINIR</b>   |            |
| <b>SEMBOL</b>   | <b>TARAMA</b>   | <b>RGB</b>  | <b>TİPİ</b>  | <b>RGB</b> |
|  |  | ŞEFFAF  |  | 255/0/0    |
|   | <b>GEOMETRİ TİPİ</b>  | <b>TARAMA TİPİ AÇIKLAMASI</b>   |  |            |
| <b>UİP</b>  | ÇOKLU POLİGON   | <p>ÇİZGİ KALINLIĞI: 0.4 mm<br/>1mm aralıklı çift çizgiler, çift çizgiler arası 3 mm yatay tarama</p>  |  |            |
| <b>NİP</b>  | ÇOKLU POLİGON   | <p>ÇİZGİ KALINLIĞI: 0.3 mm<br/>1mm aralıklı çift çizgiler, çift çizgiler arası 3 mm yatay tarama</p>  |  |            |
| <b>ÇDP</b>  | ÇOKLU POLİGON   | <p>ÇİZGİ KALINLIĞI: 0.2 mm<br/>1mm aralıklı çift çizgiler, çift çizgiler arası 3 mm yatay tarama</p>  |  |            |
|   |   | <p>ÇİZGİ KALINLIĞI: 0.3 mm<br/>5 mm düz çizgi aralıklı 3 mm çaplı dolu daireler ve kapalı alan içinde kalacak biçimde çizgi eksenine 45 derece açılı 3 mm aralıklı, 2,5 mm uzunluğunda tarama<br/>** Uygun aralıklarla sınır üzerine D1 yazılacak</p> |  |            |


## 2.DERECE DOĞAL SİT ALANI

|   |   |  |  |   |
|---|---|--|--|---|
| <b>DETAY SINIFI</b>   |   | ALAN KULLANIMLARI  |  |   |
| <b>DETAY ALT SINIFI</b>   |   | KORUNACAK ALANLAR  |  |   |
| <b>GÖSTERİM</b>   |   |  |  |   |
| <b>ALAN</b>   |   |  | <b>SINIR</b>   |   |
| <b>SEMBOL</b>   | <b>TARAMA</b>   | <b>RGB</b>   | <b>TİPİ</b>  | <b>RGB</b>  |
|  |  | ŞEFFAF   |  | 255/0/0   |
|   | <b>GEOMETRİ TİPİ</b>  | <b>TARAMA TİPİ AÇIKLAMASI</b>  |  | <b>SINIR TİPİ AÇIKLAMASI</b>  |
| <b>UİP</b>  | ÇOKLU POLİGON   | <p>ÇİZGİ KALINLIĞI: 0.4 mm<br/>1mm aralıklı çift çizgiler, çift çizgiler arası 6 mm yatay tarama</p> |  | <p>ÇİZGİ KALINLIĞI: 0.3 mm<br/>5 mm düz çizgi aralıklı 3 mm çaplı iki adet dolu daire ve kapalı alan içinde kalacak biçimde çizgi eksenine 45 derece açılı 3 mm aralıklı, 2,5 mm uzunluğunda tarama<br/>** Uygun aralıklarla sınır üzerine D2 yazılacak</p> |
| <b>NİP</b>  | ÇOKLU POLİGON   | <p>ÇİZGİ KALINLIĞI: 0.3 mm<br/>1mm aralıklı çift çizgiler, çift çizgiler arası 6 mm yatay tarama</p> |  | <p>ÇİZGİ KALINLIĞI: 0.3 mm<br/>5 mm düz çizgi aralıklı 3 mm çaplı iki adet dolu daire ve kapalı alan içinde kalacak biçimde çizgi eksenine 45 derece açılı 3 mm aralıklı, 2,5 mm uzunluğunda tarama<br/>** Uygun aralıklarla sınır üzerine D2 yazılacak</p> |
| <b>ÇDP</b>  | ÇOKLU POLİGON   | <p>ÇİZGİ KALINLIĞI: 0.2 mm<br/>1mm aralıklı çift çizgiler, çift çizgiler arası 6 mm yatay tarama</p> |  | <p>ÇİZGİ KALINLIĞI: 0.3 mm<br/>5 mm düz çizgi aralıklı 3 mm çaplı iki adet dolu daire ve kapalı alan içinde kalacak biçimde çizgi eksenine 45 derece açılı 3 mm aralıklı, 2,5 mm uzunluğunda tarama<br/>** Uygun aralıklarla sınır üzerine D2 yazılacak</p> |

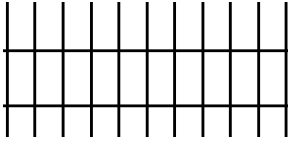
### 3.DERECE DOĞAL SİT ALANI

|   |   |  |  |  |
|---|---|--|--|--|
| <b>DETAY SINIFI</b>   | ALAN KULLANIMLARI   |  |  |  |
| <b>DETAY ALT SINIFI</b>   | KORUNACAK ALANLAR   |  |  |  |
| <b>GÖSTERİM</b>   |   |  |  |  |
| <b>ALAN</b>   |   |  | <b>SINIR</b>   |  |
| <b>SEMBOL</b>   | <b>TARAMA</b>   | <b>RGB</b>   | <b>TİPİ</b>  | <b>RGB</b>   |
|  |  | ŞEFFAF   |  | 255/0/0  |
|   | <b>GEOMETRİ TİPİ</b>  | <b>TARAMA TİPİ AÇIKLAMASI</b>  |  | <b>SINIR TİPİ AÇIKLAMASI</b>   |
| <b>UİP</b>  | ÇOKLU POLİGON   | <p>ÇİZGİ KALINLIĞI: 0.4 mm<br/>1mm aralıklı çift çizgiler, çift çizgiler arası 6 mm yatay tarama</p> |  | <p>ÇİZGİ KALINLIĞI: 0.3 mm<br/>5 mm düz çizgi aralıklı 3 mm çaplı üç adet dolu daire ve kapalı alan içinde kalacak biçimde çizgi eksenine 45 derece açılı 3 mm aralıklı, 2,5 mm uzunluğunda tarama<br/>** Uygun aralıklarla sınır üzerine D3 yazılacak</p> |
| <b>NİP</b>  | ÇOKLU POLİGON   | <p>ÇİZGİ KALINLIĞI: 0.3 mm<br/>1mm aralıklı çift çizgiler, çift çizgiler arası 6 mm yatay tarama</p> |  | <p>ÇİZGİ KALINLIĞI: 0.3 mm<br/>5 mm düz çizgi aralıklı 3 mm üç adet dolu daire ve kapalı alan içinde kalacak biçimde çizgi eksenine 45 derece açılı 3 mm aralıklı, 2,5 mm uzunluğunda tarama<br/>** Uygun aralıklarla sınır üzerine D3 yazılacak</p>       |
| <b>ÇDP</b>  | ÇOKLU POLİGON   | <p>ÇİZGİ KALINLIĞI: 0.2 mm<br/>1mm aralıklı çift çizgiler, çift çizgiler arası 6 mm yatay tarama</p> |  | <p>ÇİZGİ KALINLIĞI: 0.3 mm<br/>5 mm düz çizgi aralıklı 3 mm çaplı üç adet dolu daire ve kapalı alan içinde kalacak biçimde çizgi eksenine 45 derece açılı 3 mm aralıklı, 2,5 mm uzunluğunda tarama<br/>** Uygun aralıklarla sınır üzerine D3 yazılacak</p> |



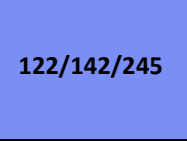
## KENTSEL SERVİS ALANI

|                         |   |   |                              |            |
|-------------------------|---|---|------------------------------|------------|
| <b>DETAY SINIFI</b>     | ALAN KULLANIMLARI   |   |                              |            |
| <b>DETAY ALT SINIFI</b> | KENTSEL ÇALIŞMA ALANLARI  |   |                              |            |
| <b>GÖSTERİM</b>         |   |   |                              |            |
| <b>ALAN</b>             |   |   | <b>SINIR</b>                 |            |
| <b>SEMBOL</b>           | <b>TARAMA</b>   | <b>RGB</b>  | <b>TİPİ</b>                  | <b>RGB</b> |
|                         |  | 200/100/150   |                              |            |
|                         | <b>GEOMETRİ TİPİ</b>  | <b>TARAMA TİPİ AÇIKLAMASI</b>                                   | <b>SINIR TİPİ AÇIKLAMASI</b> |            |
| <b>UİP</b>              |   |   |                              |            |
| <b>NİP</b>              |   |   |                              |            |
| <b>ÇDP</b>              | ÇOKLU POLİGON   | ÇİZGİ KALINLIĞI: 0.2 mm<br>2 mm ara ile 45 derece çapraz tarama |                              |            |



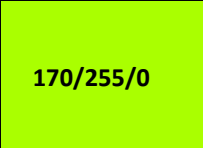
## TERCİHLİ KULLANIM BÖLGESİ

|                         |   |   |                              |            |
|-------------------------|---|---|------------------------------|------------|
| <b>DETAY SINIFI</b>     | ALAN KULLANIMLARI   |   |                              |            |
| <b>DETAY ALT SINIFI</b> | KENTSEL ÇALIŞMA ALANLARI  |   |                              |            |
| <b>GÖSTERİM</b>         |   |   |                              |            |
| <b>ALAN</b>             |   |   | <b>SINIR</b>                 |            |
| <b>SEMBOL</b>           | <b>TARAMA</b>   | <b>RGB</b>  | <b>TİPİ</b>                  | <b>RGB</b> |
|                         |  | 255/85/0  |                              |            |
|                         | <b>GEOMETRİ TİPİ</b>  | <b>TARAMA TİPİ AÇIKLAMASI</b>   | <b>SINIR TİPİ AÇIKLAMASI</b> |            |
| <b>UİP</b>              |   |   |                              |            |
| <b>NİP</b>              |   |   |                              |            |
| <b>ÇDP</b>              | ÇOKLU POLİGON   | ÇİZGİ KALINLIĞI: 0.2 mm<br>1.5 mm ara ile 90 derecelik (dikey) ve 6 mm ara ile 0 derecelik (yatay) tarama |                              |            |


## ÜNİVERSİTE ALANI

|  |   |  |                              |            |
|--|---|--|------------------------------|------------|
| DETAY SINIFI   | ALAN KULLANIMLARI   |  |                              |            |
| DETAY ALT SINIFI   | SOSYAL ALTYAPI ALANLARI   |  |                              |            |
| <b>GÖSTERİM</b>  |   |  |                              |            |
| <b>ALAN</b>  |   |  | <b>SINIR</b>                 |            |
| <b>SEMBOL</b>  | <b>TARAMA</b>   | <b>RGB</b>   | <b>TİPİ</b>                  | <b>RGB</b> |
| <br>RGB: 52/128/255 |  | <br>122/142/245 |                              |            |
|  | <b>GEOMETRİ TİPİ</b>  | <b>TARAMA TİPİ AÇIKLAMASI</b>  | <b>SINIR TİPİ AÇIKLAMASI</b> |            |
| <b>UİP</b>   |   |  |                              |            |
| <b>NİP</b>   |   |  |                              |            |
| <b>ÇDP</b>   | ÇOKLU POLİGON   | ÇİZGİ KALINLIĞI: 0.2 mm<br>3.5 mm karolaj merkezlerinde<br>noktalama                             |                              |            |


## MESİRE ALANI

|  |   |   |                              |            |
|--|---|---|------------------------------|------------|
| DETAY SINIFI   | ALAN KULLANIMLARI   |   |                              |            |
| DETAY ALT SINIFI   | SOSYAL ALTYAPI ALANLARI   |   |                              |            |
| <b>GÖSTERİM</b>  |   |   |                              |            |
| <b>ALAN</b>  |   |   | <b>SINIR</b>                 |            |
| <b>SEMBOL</b>  | <b>TARAMA</b>   | <b>RGB</b>  | <b>TİPİ</b>                  | <b>RGB</b> |
| <br>RGB:255-115-0 |  | <br>170/255/0 |                              |            |
|  | <b>GEOMETRİ TİPİ</b>  | <b>TARAMA TİPİ AÇIKLAMASI</b>   | <b>SINIR TİPİ AÇIKLAMASI</b> |            |
| <b>UİP</b>   |   |   |                              |            |
| <b>NİP</b>   |   |   |                              |            |
| <b>ÇDP</b>   | ÇOKLU POLİGON   | 2 mm. kalınlığında (Dikey) turuncu tarama.<br>Tarama renk kodu RGB: 255/170/0                     |                              |            |

## KIYI TESİSLERİ ALANI


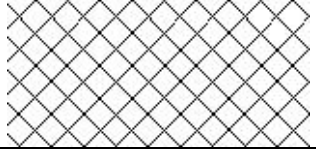
|  |                      |                               |              |                              |
|--|----------------------|-------------------------------|--------------|------------------------------|
| DETAY SINIFI   | ALAN KULLANIMLARI    |                               |              |                              |
| DETAY ALT SINIFI   | DENİZYOLLARI         |                               |              |                              |
| <b>GÖSTERİM</b>  |                      |                               |              |                              |
| <b>ALAN</b>  |                      |                               | <b>SINIR</b> |                              |
| <b>SEMBOL</b>  | <b>TARAMA</b>        | <b>RGB</b>                    | <b>TİPİ</b>  | <b>RGB</b>                   |
| <br>RGB:150/150/150 |                      | 225/225/225                   |              |                              |
|  | <b>GEOMETRİ TİPİ</b> | <b>TARAMA TİPİ AÇIKLAMASI</b> |              | <b>SINIR TİPİ AÇIKLAMASI</b> |
| <b>UİP</b>   |                      |                               |              |                              |
| <b>NİP</b>   |                      |                               |              |                              |
| <b>ÇDP</b>   | ÇOKLU POLİGON        | ÇİZGİ KALINLIĞI: 0.2 mm       |              |                              |

## ÜÇÜNCÜ DERECE YOL


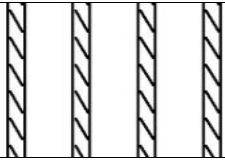
|   |                      |  |   |  |
|---|----------------------|--|---|--|
| DETAY SINIFI  | ALAN KULLANIMLARI    |  |   |  |
| DETAY ALT SINIFI  | KARAYOLLARI          |  |   |  |
| <b>GÖSTERİM</b>   |                      |  |   |  |
| <b>çizgi</b>  |                      |  |   |  |
| <b>TİPİ (NİP)</b>   |                      |  | <b>RGB</b>                                      |  |
|   |                      |  |   |  |
| <b>TİPİ (ÇDP)</b>   |                      |  | <b>RGB</b>                                      |  |
|  |                      |  | Siyah çizgi = 0/0/0<br>Sarı çizgi = 255/255/115 |  |
|   | <b>GEOMETRİ TİPİ</b> | <b>SINIR TİPİ AÇIKLAMASI</b>                                   |   |  |
| <b>UİP</b>  |                      |  |   |  |
| <b>NİP</b>  |                      |  |   |  |
| <b>ÇDP</b>  | ÇİZGİ                | Çizgi kalınlığı : 1 mm siyah çizgi üzerine , 0.4 mm sarı çizgi |   |  |




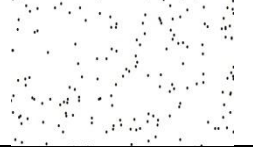
## PAZAR ALANI

|   |   |   |                              |            |
|---|---|---|------------------------------|------------|
| <b>DETAY SINIFI</b>   | ALAN KULLANIMLARI   |   |                              |            |
| <b>DETAY ALT SINIFI</b>   | KENTSEL ÇALIŞMA ALANLARI  |   |                              |            |
| <b>GÖSTERİM</b>   |   |   |                              |            |
| <b>ALAN</b>   |   |   | <b>SINIR</b>                 |            |
| <b>SEMBOL</b>   | <b>TARAMA</b>   | <b>RGB</b>  | <b>TİPİ</b>                  | <b>RGB</b> |
|  |  | 224/0/33  |                              |            |
|   | <b>GEOMETRİ TİPİ</b>  | <b>TARAMA TİPİ AÇIKLAMASI</b>                             | <b>SINIR TİPİ AÇIKLAMASI</b> |            |
| <b>UİP</b>  | ÇOKLU POLİGON   | ÇİZGİ KALINLIĞI: 0.3 mm<br>6 mm ara ile 45 derece karelaj |                              |            |
| <b>NİP</b>  | ÇOKLU POLİGON   | ÇİZGİ KALINLIĞI: 0.3 mm<br>6 mm ara ile karolaj           |                              |            |
| <b>ÇDP</b>  |   |   |                              |            |


## TEKNE İMAL VE ÇEKEK YERİ

|   |   |  |                              |            |
|---|---|--|------------------------------|------------|
| <b>DETAY SINIFI</b>   | ALAN KULLANIMLARI   |  |                              |            |
| <b>DETAY ALT SINIFI</b>   | DENİZYOLLARI  |  |                              |            |
| <b>GÖSTERİM</b>   |   |  |                              |            |
| <b>ALAN</b>   |   |  | <b>SINIR</b>                 |            |
| <b>SEMBOL</b>   | <b>TARAMA</b>   | <b>RGB</b>   | <b>TİPİ</b>                  | <b>RGB</b> |
| <br>ÇY |  | 178/178/178  |                              |            |
|   | <b>GEOMETRİ TİPİ</b>  | <b>TARAMA TİPİ AÇIKLAMASI</b>  | <b>SINIR TİPİ AÇIKLAMASI</b> |            |
| <b>UİP</b>  | ÇOKLU POLİGON   | ÇİZGİ KALINLIĞI: 0.2 mm<br>Dik tarama çiftleri, çiftler arası 2 mm<br>tarama arası 5mm çiftler içinde 30<br>derecelik 1 mm aralıklı çizgiler |                              |            |
| <b>NİP</b>  | ÇOKLU POLİGON   | ÇİZGİ KALINLIĞI: 0.2 mm<br>Dik tarama çiftleri, çiftler arası 2 mm<br>tarama arası 5mm çiftler içinde 30<br>derecelik 1 mm aralıklı çizgiler |                              |            |
| <b>ÇDP</b>  |   |  |                              |            |


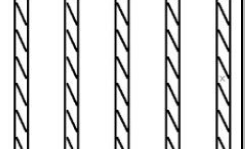
## MESİRE YERİ

|   |   |  |                              |            |
|---|---|--|------------------------------|------------|
| <b>DETAY SINIFI</b>   | ALAN KULLANIMLARI   |  |                              |            |
| <b>DETAY ALT SINIFI</b>   | AÇIK VE YEŞİL ALANLAR   |  |                              |            |
| <b>GÖSTERİM</b>   |   |  |                              |            |
| <b>ALAN</b>   |   |  | <b>SINIR</b>                 |            |
| <b>SEMBOL</b>   | <b>TARAMA</b>   | <b>RGB</b>                                   | <b>TİPİ</b>                  | <b>RGB</b> |
|  |  | 36/156/34                                    |                              |            |
|   | <b>GEOMETRİ TİPİ</b>  | <b>TARAMA TİPİ AÇIKLAMASI</b>                | <b>SINIR TİPİ AÇIKLAMASI</b> |            |
| <b>UİP</b>  | ÇOKLU POLİGON   | ÇİZGİ KALINLIĞI: 0.4 mm<br>Serbest noktalama |                              |            |
| <b>NİP</b>  | ÇOKLU POLİGON   | ÇİZGİ KALINLIĞI: 0.4 mm<br>Serbest noktalama |                              |            |
| <b>ÇDP</b>  |   |  |                              |            |


## HAVAI HAT

|                         |                                   |                               |  |            |
|-------------------------|-----------------------------------|-------------------------------|--|------------|
| <b>DETAY SINIFI</b>     | ALAN KULLANIMLARI                 |                               |  |            |
| <b>DETAY ALT SINIFI</b> | KENTSEL TOPLU TAŞIMA GÜZERGAHLARI |                               |  |            |
| <b>GÖSTERİM</b>         |                                   |                               |  |            |
| <b>ALAN</b>             |                                   |                               | <b>SINIR</b>   |            |
| <b>SEMBOL</b>           | <b>TARAMA</b>                     | <b>RGB</b>                    | <b>TİPİ</b>  | <b>RGB</b> |
|                         |                                   |                               |    |            |
|                         | <b>GEOMETRİ TİPİ</b>              | <b>TARAMA TİPİ AÇIKLAMASI</b> | <b>SINIR TİPİ AÇIKLAMASI</b>   |            |
| <b>UİP</b>              | ÇİZGİ                             |                               | ÇİZGİ KALINLIĞI: 0.3 mm<br>Düz çizgi, bu çizgiye dik 10mm aralıklı 2 mm uzunluğunda çizgiler, bu çizgilere uzun kenarlarının orta noktasından bağlanmış 2x5mm ölçülerinde içi dolu dikdörtgenler |            |
| <b>NİP</b>              | ÇİZGİ                             |                               | ÇİZGİ KALINLIĞI: 0.3 mm<br>Düz çizgi, bu çizgiye dik 10mm aralıklı 2 mm uzunluğunda çizgiler, bu çizgilere uzun kenarlarının orta noktasından bağlanmış 2x5mm ölçülerinde içi dolu dikdörtgenler |            |
| <b>ÇDP</b>              |                                   |                               |  |            |


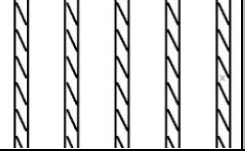
## HAVAI HAT İSTASYONU

|   |   |  |              |                              |
|---|---|--|--------------|------------------------------|
| <b>DETAY SINIFI</b>   | ALAN KULLANIMLARI   |  |              |                              |
| <b>DETAY ALT SINIFI</b>   | KENTSEL TOPLU TAŞIMA GÜZERGÂHLARI   |  |              |                              |
| <b>GÖSTERİM</b>   |   |  |              |                              |
| <b>ALAN</b>   |   |  | <b>SINIR</b> |                              |
| <b>SEMBOL</b>   | <b>TARAMA</b>   | <b>RGB</b>   | <b>TİPİ</b>  | <b>RGB</b>                   |
|  |  | 178/178/178  |              |                              |
|   | <b>GEOMETRİ TİPİ</b>  | <b>TARAMA TİPİ AÇIKLAMASI</b>  |              | <b>SINIR TİPİ AÇIKLAMASI</b> |
| <b>UİP</b>  | ÇOKLU POLİGON   | ÇİZGİ KALINLIĞI: 0.2 mm<br>Dik tarama çiftleri, çiftler arası 2 mm<br>tarama arası 5mm çiftler içinde 30<br>derecelik 1 mm aralıklı çizgiler |              |                              |
| <b>NİP</b>  | ÇOKLU POLİGON   | ÇİZGİ KALINLIĞI: 0.2 mm<br>Dik tarama çiftleri, çiftler arası 2 mm<br>tarama arası 5mm çiftler içinde 30<br>derecelik 1 mm aralıklı çizgiler |              |                              |
| <b>ÇDP</b>  |   |  |              |                              |


## HAVARAY

|                         |                                   |                               |  |  |
|-------------------------|-----------------------------------|-------------------------------|--|--|
| <b>DETAY SINIFI</b>     | ALAN KULLANIMLARI                 |                               |  |  |
| <b>DETAY ALT SINIFI</b> | KENTSEL TOPLU TAŞIMA GÜZERGÂHLARI |                               |  |  |
| <b>GÖSTERİM</b>         |                                   |                               |  |  |
| <b>ALAN</b>             |                                   |                               | <b>SINIR</b>   |  |
| <b>SEMBOL</b>           | <b>TARAMA</b>                     | <b>RGB</b>                    | <b>TİPİ</b>  | <b>RGB</b>   |
|                         |                                   |                               |  |  |
|                         | <b>GEOMETRİ TİPİ</b>              | <b>TARAMA TİPİ AÇIKLAMASI</b> |  | <b>SINIR TİPİ AÇIKLAMASI</b>   |
| <b>UİP</b>              | çizgi                             |                               |  | ÇİZGİ KALINLIĞI: 0.3 mm<br>Düz çizgi, bu çizgiye dik 10mm aralıklı 2 mm<br>uzunluğunda çizgiler, bu çizgilere uzun<br>kenarlarının orta noktasından bağlanmış<br>2x5mm ölçülerinde içi boş dikdörtgenler |
| <b>NİP</b>              | çizgi                             |                               |  | ÇİZGİ KALINLIĞI: 0.3 mm<br>Düz çizgi, bu çizgiye dik 10mm aralıklı 2 mm<br>uzunluğunda çizgiler, bu çizgilere uzun<br>kenarlarının orta noktasından bağlanmış<br>2x5mm ölçülerinde içi boş dikdörtgenler |
| <b>ÇDP</b>              |                                   |                               |  |  |


## HAVARAY İSTASYONU

|   |   |  |              |                              |
|---|---|--|--------------|------------------------------|
| <b>DETAY SINIFI</b>   | ALAN KULLANIMLARI   |  |              |                              |
| <b>DETAY ALT SINIFI</b>   | KENTSEL TOPLU TAŞIMA GÜZERGAHLARI   |  |              |                              |
| <b>GÖSTERİM</b>   |   |  |              |                              |
| <b>ALAN</b>   |   |  | <b>SINIR</b> |                              |
| <b>SEMBOL</b>   | <b>TARAMA</b>   | <b>RGB</b>   | <b>TİPİ</b>  | <b>RGB</b>                   |
|  |  | 178/178/178  |              |                              |
|   | <b>GEOMETRİ TİPİ</b>  | <b>TARAMA TİPİ AÇIKLAMASI</b>  |              | <b>SINIR TİPİ AÇIKLAMASI</b> |
| <b>UİP</b>  | ÇOKLU POLİGON   | ÇİZGİ KALINLIĞI: 0.2 mm<br>Dik tarama çiftleri, çiftler arası 2 mm<br>tarama arası 5mm çiftler içinde 30<br>derecelik 1 mm aralıklı çizgiler |              |                              |
| <b>NİP</b>  | ÇOKLU POLİGON   | ÇİZGİ KALINLIĞI: 0.2 mm<br>Dik tarama çiftleri, çiftler arası 2 mm<br>tarama arası 5mm çiftler içinde 30<br>derecelik 1 mm aralıklı çizgiler |              |                              |
| <b>ÇDP</b>  |   |  |              |                              |


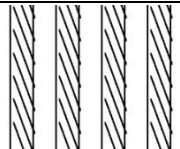
## MANİA PLANI

|                         |  |   |  |            |
|-------------------------|--|---|--|------------|
| <b>DETAY SINIFI</b>     | ALAN KULLANIMLARI                              |   |  |            |
| <b>DETAY ALT SINIFI</b> | YAPI SINIRLAMASI GETİRİLEREK KORUNACAK ALANLAR |   |  |            |
| <b>GÖSTERİM</b>         |  |   |  |            |
| <b>ALAN</b>             |  |   | <b>SINIR</b>   |            |
| <b>SEMBOL</b>           | <b>TARAMA</b>                                  | <b>RGB</b>                                  | <b>TİPİ</b>  | <b>RGB</b> |
|                         |  | ŞEFFAF                                      |  | 0/0/0      |
|                         | <b>GEOMETRİ TİPİ</b>                           |   |  |            |
| <b>UİP</b>              | ÇOKLU ÇİZGİ                                    | ÇİZGİ KALINLIĞI: 0.4 mm Mania Planı çizilir |  |            |
| <b>NİP</b>              | ÇOKLU ÇİZGİ                                    | ÇİZGİ KALINLIĞI: 0.4 mm Mania Planı çizilir |  |            |
| <b>ÇDP</b>              |  |   |  |            |
| <b>ÇDP</b>              |  |   |  |            |



## HAVAALANI HAVA KORİDORU

|                         |  |            |   |            |
|-------------------------|--|------------|---|------------|
| <b>DETAY SINIFI</b>     | ALAN KULLANIMLARI                              |            |   |            |
| <b>DETAY ALT SINIFI</b> | YAPI SINIRLAMASI GETİRİLEREK KORUNACAK ALANLAR |            |   |            |
| <b>GÖSTERİM</b>         |  |            |   |            |
| <b>ALAN</b>             |  |            | <b>SINIR</b>  |            |
| <b>SEMBOL</b>           | <b>TARAMA</b>                                  | <b>RGB</b> | <b>TİPİ</b>   | <b>RGB</b> |
|                         |  | ŞEFFAF     |  | 0/0/0      |
|                         | <b>GEOMETRİ TİPİ</b>                           |            |   |            |
| <b>UİP</b>              | ÇOKLU ÇİZGİ                                    |            | ÇİZGİ KALINLIĞI: 0.4 mm<br>7 mm aralıklı 3 mm uzunluğunda dik çizgi                 |            |
| <b>NİP</b>              | ÇOKLU ÇİZGİ                                    |            | ÇİZGİ KALINLIĞI: 0.4 mm<br>7 mm aralıklı 3 mm uzunluğunda dik çizgi                 |            |
| <b>ÇDP</b>              |  |            |   |            |


## TEKNE İMAL VE BAKIM YERİ

|   |   |  |                              |            |
|---|---|--|------------------------------|------------|
| <b>DETAY SINIFI</b>   | ALAN KULLANIMLARI   |  |                              |            |
| <b>DETAY ALT SINIFI</b>   | DENİZYOLLARI  |  |                              |            |
| <b>GÖSTERİM</b>   |   |  |                              |            |
| <b>ALAN</b>   |   |  | <b>SINIR</b>                 |            |
| <b>SEMBOL</b>   | <b>TARAMA</b>   | <b>RGB</b>   | <b>TİPİ</b>                  | <b>RGB</b> |
| <br><b>TİB</b> |  | 204/204/204  |                              |            |
|   | <b>GEOMETRİ TİPİ</b>  | <b>TARAMA TİPİ AÇIKLAMASI</b>  | <b>SINIR TİPİ AÇIKLAMASI</b> |            |
| <b>UİP</b>  | ÇOKLU POLİGON   | ÇİZGİ KALINLIĞI: 0.2 mm<br>Dik tarama çiftleri, çiftler arası 5 mm<br>tarama arası 5mm çiftler içinde 30<br>derecelik 1 mm aralıklı çizgiler |                              |            |
| <b>NİP</b>  | ÇOKLU POLİGON   | ÇİZGİ KALINLIĞI: 0.2 mm<br>Dik tarama çiftleri, çiftler arası 5 mm<br>tarama arası 5mm çiftler içinde 30<br>derecelik 1 mm aralıklı çizgiler |                              |            |
| <b>ÇDP</b>  |   |  |                              |            |


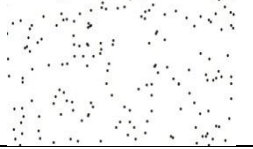
## ÖNLEMLİ ALAN

|   |                        |                               |   |  |
|---|------------------------|-------------------------------|---|--|
| <b>DETAY SINIFI</b>   | ALAN KULLANIMLARI      |                               |   |  |
| <b>DETAY ALT SINIFI</b>   | AFET TEHLİKELİ ALANLAR |                               |   |  |
| <b>GÖSTERİM</b>   |                        |                               |   |  |
| <b>ALAN</b>   |                        |                               | <b>SINIR</b>  |  |
| <b>SEMBOL</b>   | <b>TARAMA</b>          | <b>RGB</b>                    | <b>TİPİ</b>   | <b>RGB</b>   |
|  |                        | ŞEFFAF                        |  | ŞEFFAF   |
|   | <b>GEOMETRİ TİPİ</b>   | <b>TARAMA TİPİ AÇIKLAMASI</b> |   | <b>SINIR TİPİ AÇIKLAMASI</b>   |
| <b>UİP</b>  | ÇOKLU POLİGON          |                               |   | ÇİZGİ KALINLIĞI: 0.3 mm<br>1 mm aralıkla 3 mm kenar uzunluğunda 2 adet eşkenar üçgen, 7 mm boşluk, üçgenlerin köşesinden geçen tabanlarına paralel düz çizgi |
| <b>NİP</b>  | ÇOKLU POLİGON          |                               |   | ÇİZGİ KALINLIĞI: 0.3 mm<br>1 mm aralıkla 3 mm kenar uzunluğunda 2 adet eşkenar üçgen, 7 mm boşluk, üçgenlerin köşesinden geçen tabanlarına paralel düz çizgi |
| <b>ÇDP</b>  |                        |                               |   |  |

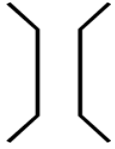
## MAKİLİK- FUNDALIK ALAN

|   |   |  |              |                              |
|---|---|--|--------------|------------------------------|
| <b>DETAY SINIFI</b>   | ALAN KULLANIMLARI   |  |              |                              |
| <b>DETAY ALT SINIFI</b>   | BUGÜNKÜ ARAZİ KULLANIMI DEVAM ETTİRİLEREK KORUNACAK ALANLAR                         |  |              |                              |
| <b>GÖSTERİM</b>   |   |  |              |                              |
| <b>ALAN</b>   |   |  | <b>SINIR</b> |                              |
| <b>SEMBOL</b>   | <b>TARAMA</b>   | <b>RGB</b>                                   | <b>TİPİ</b>  | <b>RGB</b>                   |
|  |  | 180/215/158                                  |              |                              |
|   | <b>GEOMETRİ TİPİ</b>  | <b>TARAMA TİPİ AÇIKLAMASI</b>                |              | <b>SINIR TİPİ AÇIKLAMASI</b> |
| <b>UİP</b>  | ÇOKLU POLİGON   | ÇİZGİ KALINLIĞI: 0.3 mm<br>5 mm yatay tarama |              |                              |
| <b>NİP</b>  | ÇOKLU POLİGON   | ÇİZGİ KALINLIĞI: 0.3 mm<br>5 mm yatay tarama |              |                              |
| <b>ÇDP</b>  |   |  |              |                              |



## KUMSAL- PLAJ

|   |   |  |              |                              |
|---|---|--|--------------|------------------------------|
| <b>DETAY SINIFI</b>   | ALAN KULLANIMLARI   |  |              |                              |
| <b>DETAY ALT SINIFI</b>   | BUGÜNKÜ ARAZİ KULLANIMI DEVAM ETTİRİLEREK KORUNACAK ALANLAR                       |  |              |                              |
| <b>GÖSTERİM</b>   |   |  |              |                              |
| <b>ALAN</b>   |   |  | <b>SINIR</b> |                              |
| <b>SEMBOL</b>   | <b>TARAMA</b>   | <b>RGB</b>                                   | <b>TİPİ</b>  | <b>RGB</b>                   |
|  |  | 255/229/207                                  |              |                              |
|   | <b>GEOMETRİ TİPİ</b>  | <b>TARAMA TİPİ AÇIKLAMASI</b>                |              | <b>SINIR TİPİ AÇIKLAMASI</b> |
| <b>UİP</b>  | ÇOKLU POLİGON   | ÇİZGİ KALINLIĞI: 0.4 mm<br>Serbest noktalama |              |                              |
| <b>NİP</b>  | ÇOKLU POLİGON   | ÇİZGİ KALINLIĞI: 0.3 mm<br>Serbest noktalama |              |                              |
| <b>ÇDP</b>  |   |  |              |                              |



## TÜNEL

|                         |                      |                               |   |                              |
|-------------------------|----------------------|-------------------------------|---|------------------------------|
| <b>DETAY SINIFI</b>     | ALAN KULLANIMLARI    |                               |   |                              |
| <b>DETAY ALT SINIFI</b> | KARAYOLLARI          |                               |   |                              |
| <b>GÖSTERİM</b>         |                      |                               |   |                              |
| <b>ALAN</b>             |                      |                               | <b>SINIR</b>  |                              |
| <b>SEMBOL</b>           | <b>TARAMA</b>        | <b>RGB</b>                    | <b>TİPİ</b>   | <b>RGB</b>                   |
|                         |                      |                               |  |                              |
|                         | <b>GEOMETRİ TİPİ</b> | <b>TARAMA TİPİ AÇIKLAMASI</b> |   | <b>SINIR TİPİ AÇIKLAMASI</b> |
| <b>UİP</b>              | ÇİZGİ                |                               |   | Gerçek ölçüleri ile çizilir. |
| <b>NİP</b>              | ÇİZGİ                |                               |   | Gerçek ölçüleri ile çizilir. |
| <b>ÇDP</b>              |                      |                               |   |                              |

## SU ÜRÜNLERİ ÜRETİM VE YETİŞTİRME TESİSİ


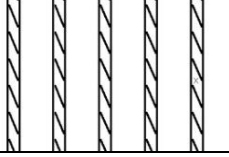
|   |                          |                               |  |   |
|---|--------------------------|-------------------------------|--|---|
| <b>DETAY SINIFI</b>   | ALAN KULLANIMLARI        |                               |  |   |
| <b>DETAY ALT SINIFI</b>   | KENTSEL ÇALIŞMA ALANLARI |                               |  |   |
| <b>GÖSTERİM</b>   |                          |                               |  |   |
| <b>ALAN</b>   |                          |                               | <b>SINIR</b>   |   |
| <b>SEMBOL</b>   | <b>TARAMA</b>            | <b>RGB</b>                    | <b>TİPİ</b>  | <b>RGB</b>  |
| <br><b>SUA</b> |                          |                               |  | 0/92/230  |
|   | <b>GEOMETRİ TİPİ</b>     | <b>TARAMA TİPİ AÇIKLAMASI</b> |  | <b>SINIR TİPİ AÇIKLAMASI</b>                            |
| <b>UİP</b>  | ÇOKLU POLİGON            |                               |  | ÇİZGİ KALINLIĞI 0,5 mm<br>4mm aralıklı kesikli çizgiler |
| <b>NİP</b>  | ÇOKLU POLİGON            |                               |  | ÇİZGİ KALINLIĞI 0,5 mm<br>4mm aralıklı kesikli çizgiler |
| <b>ÇDP</b>  |                          |                               |  |   |

## REKREAKTİF ALAN


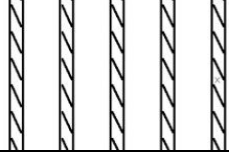
|   |   |  |              |                              |
|---|---|--|--------------|------------------------------|
| <b>DETAY SINIFI</b>   | ALAN KULLANIMLARI   |  |              |                              |
| <b>DETAY ALT SINIFI</b>   | AÇIK VE YEŞİL ALANLAR   |  |              |                              |
| <b>GÖSTERİM</b>   |   |  |              |                              |
| <b>ALAN</b>   |   |  | <b>SINIR</b> |                              |
| <b>SEMBOL</b>   | <b>TARAMA</b>   | <b>RGB</b>                                   | <b>TİPİ</b>  | <b>RGB</b>                   |
|  |  | 36/186/34                                    |              |                              |
|   | <b>GEOMETRİ TİPİ</b>  | <b>TARAMA TİPİ AÇIKLAMASI</b>                |              | <b>SINIR TİPİ AÇIKLAMASI</b> |
| <b>UİP</b>  | ÇOKLU POLİGON   | ÇİZGİ KALINLIĞI: 0.4 mm<br>Serbest noktalama |              |                              |
| <b>NİP</b>  | ÇOKLU POLİGON   | ÇİZGİ KALINLIĞI: 0.3 mm<br>Serbest noktalama |              |                              |
| <b>ÇDP</b>  |   |  |              |                              |




## DENİZ İNİŞ RAMPASI

|   |   |  |              |                              |
|---|---|--|--------------|------------------------------|
| <b>DETAY SINIFI</b>   | ALAN KULLANIMLARI   |  |              |                              |
| <b>DETAY ALT SINIFI</b>   | DENİZYOLLARI  |  |              |                              |
| <b>GÖSTERİM</b>   |   |  |              |                              |
| <b>ALAN</b>   |   |  | <b>SINIR</b> |                              |
| <b>SEMBOL</b>   | <b>TARAMA</b>   | <b>RGB</b>   | <b>TİPİ</b>  | <b>RGB</b>                   |
|  |  | 204/204/204  |              |                              |
|   | <b>GEOMETRİ TİPİ</b>  | <b>TARAMA TİPİ AÇIKLAMASI</b>  |              | <b>SINIR TİPİ AÇIKLAMASI</b> |
| <b>UİP</b>  | ÇOKLU POLİGON   | ÇİZGİ KALINLIĞI: 0.2 mm<br>Dik tarama çiftleri, çiftler arası 2 mm<br>tarama arası 5mm çiftler içinde 30<br>derecelik 1 mm aralıklı çizgiler |              |                              |
| <b>NİP</b>  | ÇOKLU POLİGON   | ÇİZGİ KALINLIĞI: 0.2 mm<br>Dik tarama çiftleri, çiftler arası 2 mm<br>tarama arası 5mm çiftler içinde 30<br>derecelik 1 mm aralıklı çizgiler |              |                              |
| <b>ÇDP</b>  |   |  |              |                              |


## KIYI KORUMA YAPILARI

|   |   |  |              |                              |
|---|---|--|--------------|------------------------------|
| <b>DETAY SINIFI</b>   | ALAN KULLANIMLARI   |  |              |                              |
| <b>DETAY ALT SINIFI</b>   | DENİZYOLLARI  |  |              |                              |
| <b>GÖSTERİM</b>   |   |  |              |                              |
| <b>ALAN</b>   |   |  | <b>SINIR</b> |                              |
| <b>SEMBOL</b>   | <b>TARAMA</b>   | <b>RGB</b>   | <b>TİPİ</b>  | <b>RGB</b>                   |
|  |  | 204/204/204  |              |                              |
|   | <b>GEOMETRİ TİPİ</b>  | <b>TARAMA TİPİ AÇIKLAMASI</b>  |              | <b>SINIR TİPİ AÇIKLAMASI</b> |
| <b>UİP</b>  | ÇOKLU POLİGON   | ÇİZGİ KALINLIĞI: 0.2 mm<br>Dik tarama çiftleri, çiftler arası 2 mm<br>tarama arası 5mm çiftler içinde 30<br>derecelik 1 mm aralıklı çizgiler |              |                              |
| <b>NİP</b>  | ÇOKLU POLİGON   | ÇİZGİ KALINLIĞI: 0.2 mm<br>Dik tarama çiftleri, çiftler arası 2 mm<br>tarama arası 5mm çiftler içinde 30<br>derecelik 1 mm aralıklı çizgiler |              |                              |
| <b>ÇDP</b>  |   |  |              |                              |


## TOPLU İŞYERLERİ

|                         |   |  |              |                              |
|-------------------------|---|--|--------------|------------------------------|
| <b>DETAY SINIFI</b>     | ALAN KULLANIMLARI   |  |              |                              |
| <b>DETAY ALT SINIFI</b> | KENTSEL ÇALIŞMA ALANLARI  |  |              |                              |
| <b>GÖSTERİM</b>         |   |  |              |                              |
| <b>ALAN</b>             |   |  | <b>SINIR</b> |                              |
| <b>SEMBOL</b>           | <b>TARAMA</b>   | <b>RGB</b>   | <b>TİPİ</b>  | <b>RGB</b>                   |
| <b>Tİ</b>               |  | <b>224/0/33</b>  |              |                              |
|                         | <b>GEOMETRİ TİPİ</b>  | <b>TARAMA TİPİ AÇIKLAMASI</b>  |              | <b>SINIR TİPİ AÇIKLAMASI</b> |
| <b>UİP</b>              | ÇOKLU POLİGON   | ÇİZGİ KALINLIĞI: 0.2 mm 1 mm tarama çiftleri ile 45 derece karelej çiftler arası mesafe 3 mm |              |                              |
| <b>NİP</b>              | ÇOKLU POLİGON   | ÇİZGİ KALINLIĞI: 0.2 mm 1 mm tarama çiftleri ile 45 derece karelej çiftler arası mesafe 3 mm |              |                              |
| <b>ÇDP</b>              |   |  |              |                              |

## İMALATHANE TESİS ALANI

|                         |   |   |              |                              |
|-------------------------|---|---|--------------|------------------------------|
| <b>DETAY SINIFI</b>     | ALAN KULLANIMLARI   |   |              |                              |
| <b>DETAY ALT SINIFI</b> | KENTSEL ÇALIŞMA ALANLARI  |   |              |                              |
| <b>GÖSTERİM</b>         |   |   |              |                              |
| <b>ALAN</b>             |   |   | <b>SINIR</b> |                              |
| <b>SEMBOL</b>           | <b>TARAMA</b>   | <b>RGB</b>  | <b>TİPİ</b>  | <b>RGB</b>                   |
|                         |  | <b>241/133/233</b>  |              |                              |
|                         | <b>GEOMETRİ TİPİ</b>  | <b>TARAMA TİPİ AÇIKLAMASI</b>   |              | <b>SINIR TİPİ AÇIKLAMASI</b> |
| <b>UİP</b>              | ÇOKLU POLİGON   | ÇİZGİ KALINLIĞI: 0.3 mm<br>5 ve 10 mm ara ile 45 derece çapraz tarama |              |                              |
| <b>NİP</b>              |   |   |              |                              |
| <b>ÇDP</b>              |   |   |              |                              |


**TİCARET-TURİZM-KONUT ALANI**

|  |   |   |                              |            |
|--|---|---|------------------------------|------------|
| <b>DETAY SINIFI</b>  | ALAN KULLANIMLARI   |   |                              |            |
| <b>DETAY ALT SINIFI</b>  | KENTSEL ÇALIŞMA ALANLARI  |   |                              |            |
| <b>GÖSTERİM</b>  |   |   |                              |            |
| <b>ALAN</b>  |   |   | <b>SINIR</b>                 |            |
| <b>SEMBOL</b>  | <b>TARAMA</b>   | <b>RGB</b>                                      | <b>TİPİ</b>                  | <b>RGB</b> |
| <div style="border: 1px solid black; padding: 5px; display: inline-block;">TİCTK</div> |  | 255/117/0                                       |                              |            |
|  | <b>GEOMETRİ TİPİ</b>  | <b>TARAMA TİPİ AÇIKLAMASI</b>                   | <b>SINIR TİPİ AÇIKLAMASI</b> |            |
| <b>UİP</b>   | ÇOKLU POLİGON   | ÇİZGİ KALINLIĞI: 0.3 mm<br>3 mm ara ile karelaj |                              |            |
| <b>NİP</b>   | ÇOKLU POLİGON   | ÇİZGİ KALINLIĞI: 0.3 mm<br>3 mm ara ile karelaj |                              |            |
| <b>ÇDP</b>   |   |   |                              |            |

**EMSAL**

|                         |                             |   |                              |            |
|-------------------------|-----------------------------|---|------------------------------|------------|
| <b>DETAY SINIFI</b>     | ALAN KULLANIMLARI           |   |                              |            |
| <b>DETAY ALT SINIFI</b> | YAPI DÜZENİ VE YOĞUNLUKLARI |   |                              |            |
| <b>GÖSTERİM</b>         |                             |   |                              |            |
| <b>ALAN</b>             |                             |   | <b>SINIR</b>                 |            |
| <b>SEMBOL</b>           | <b>TARAMA</b>               | <b>RGB</b>                                  | <b>TİPİ</b>                  | <b>RGB</b> |
| E =                     |                             |   |                              |            |
|                         | <b>GEOMETRİ TİPİ</b>        | <b>TARAMA TİPİ AÇIKLAMASI</b>               | <b>SINIR TİPİ AÇIKLAMASI</b> |            |
| <b>UİP</b>              | ÖZNETELİK                   | ÇİZGİ KALINLIĞI: 0.4 mm<br>Yazı boyutu 5 mm |                              |            |
| <b>NİP</b>              |                             |   |                              |            |
| <b>ÇDP</b>              |                             |   |                              |            |

## SOĞUTMA SUYU ALMA HATTI

|                         |                              |                               |  |   |
|-------------------------|------------------------------|-------------------------------|--|---|
| <b>DETAY SINIFI</b>     | ALAN KULLANIMLARI            |                               |  |   |
| <b>DETAY ALT SINIFI</b> | SU-ATIKSU VE ATIK SİSTEMLERİ |                               |  |   |
| <b>GÖSTERİM</b>         |                              |                               |  |   |
| <b>ALAN</b>             |                              |                               | <b>SINIR</b>   |   |
| <b>SEMBOL</b>           | <b>TARAMA</b>                | <b>RGB</b>                    | <b>TİPİ</b>  | <b>RGB</b>  |
|                         |                              |                               |  |   |
|                         | <b>GEOMETRİ TİPİ</b>         | <b>TARAMA TİPİ AÇIKLAMASI</b> |  | <b>SINIR TİPİ AÇIKLAMASI</b>  |
| <b>UİP</b>              | ÇİZGİ                        |                               |  | <p>ÇİZGİ KALINLIĞI: 0.4 mm<br/>Düz çizgi üzerinde 15 mm aralıklı kenar uzunluğu 3mm olan eşkenar üçgen ve ardışık iki üçgen arasında orta noktada 5 mm boyutunda S harfi.</p> |
| <b>NİP</b>              | ÇİZGİ                        |                               |  | <p>ÇİZGİ KALINLIĞI: 0.4 mm<br/>Düz çizgi üzerinde 15 mm aralıklı kenar uzunluğu 3mm olan eşkenar üçgen ve ardışık iki üçgen arasında orta noktada 5 mm boyutunda S harfi.</p> |
| <b>ÇDP</b>              |                              |                               |  |   |