



TÜRKİYE CUMHURİYETİ
ÇEVRE, ŞEHİRCİLİK VE
İKLİM DEĞİŞİKLİĞİ BAKANLIĞI

T.C.
ERZURUM VALİLİĞİ
Çevre, Şehircilik ve İklim Değişikliği İl Müdürlüğü

Sıfır atık belge başvurusu yaparken ilk kez sisteme giriş yapanları da kapsayacak şekilde resimli anlatım gerçekleştirilmiştir. Mevcutta bir EÇBS hesabınız varsa 18. sayfadan sonrasına bakınız.

İlk olarak Bakanlığımızın Entegre Çevre Bilgi Sistemine giriş yapmanız gerekmektedir.

Resmi site: <https://ecbs.cevre.gov.tr/KullaniciIslemleri/Giris>

DUYURULAR



Depozito Bilgi Sistemine Kayıtlar Başlamış Olup Başvuru Sürecine İlişkin Kılavuz Yayımlanmıştır

26.1.2022

<https://tuca.gov.tr/duyuru/depozito-bilgi-sistemi-basvuru-surecine-iliskin-kilavuz/19>



Atık Yönetim Uygulaması (ATYÖN) Erişiminde Planlı Olmayan Hizmet Kesintileri

23.12.2021

Atık Yönetim Uygulaması (ATYÖN) erişiminde planlı olmayan hizmet kesintileri



Başvuru Formları Geçerlilik Süresi

18.2.2020

Başvuru formlarının, formda belirtilen tarihten itibaren 30 gün içinde Çevre ve Şehircilik İl Müdürlüğüne teslim edilmesi gerekmektedir. Formunda belirtilen tarihten itibaren 60 gün içinde sonuçlandırılmayan başvurular iptal edilecektir.



EÇBS Uygulamalarının (Atık Yönetimi, E-İzin Vb.) İletişim Bilgileri

8.4.2019

EÇBS Uygulamalarının (Atık Yönetimi, e-İzin vb.) İletişim Bilgileri

VATANDAŞ GİRİŞİ

BAKANLIK GİRİŞİ

e-Devlet ile Giriş →

3) E-devlet ile giriş tıklanır.

Alo 181 çağrı merkezi üzerinden EÇBS için telefon desteği alabilirsiniz.

Sıkça Sorulan Sorular

Yardım

EÇBS Uygulama İletişim Bilgileri



e-Devlet Kapısı Kimlik Doğrulama Sistemi

Giriş Yapılacak Adres <https://ecbs.cevre.gov.tr/account/signInCallback>
Giriş Yapılacak Uygulama Entegre Çevre Bilgi Sistemi



e-Devlet Şifresi



Mobil İmza



e-İmza



T.C. Kimlik Kartı



İnternet Bankacılığı

T.C. Kimlik Numaranızı ve e-Devlet Şifrenizi kullanarak kimliğiniz doğrulandıktan sonra işleminize kaldığınız yerden devam edebilirsiniz. [e-Devlet Şifresi Nedir, Nasıl Alınır?](#)

* T.C. Kimlik No

[Sanal Klavye](#) [Yazarken Gizle](#)


* e-Devlet Şifresi

[Sanal Klavye](#) [Şifremi Unuttum](#)

* e-Devlet [e-Devlet Şifresi](#) şifrenizi unutmanız durumunda doğruladığınız cep telefonunuzdan yenileme işlemi yapabilirsiniz.

< İptal Et

Giriş Yap >



Firma / Kurum yetkilisinin T.C kimlik numarası ve e-devlet şifresi ile giriş yapılır.



Tüm Uygulamalar

Yetkili Olduğum Uygulamalar

Arama



Anasayfa

Hesap/Tesis/Başvuru

Hesap (Firma, Kurum)

Tesis (Şube) Listesi

Bilgilendirme

2

Yardım Masası



(AAT/DDD) Atıksu Arıtma/Derin Deniz Deşarjı Tesisi Proje Onayları	Akümülatör Depozito Bilgi Sistemi	Ambalaj Bilgi Sistemi	Atık Pil ve Akümülatörlerin Kontrolü	Atık Yönetim Uygulaması (TABS/MoTAT/KDS)	Atıksu Arıtma Tesisi Personel Belgelendirme(AATBEL)
Atıksu Bilgi Sistemi	BEKRA Bildirim Sistemi	Büyük Yakma Tesisleri Bilgi Sistemi	ÇED Analiz	Çevre Denetim Uygulaması E-Denetim	Çevre İthalat/İhracat İzinleri Uygulaması
Çevre İzin ve Lisans Uygulaması (e-izin)	Denizcilik Atıkları Uygulaması (DAU)	Depozito Bilgi Sistemi	Düzensiz Atık Depolama	EEE ve AEEE Bilgi Sistemi	EKOK Metal
e-OBK	F-gaz Ekipman Operatörleri Merkezi Veri Tabanı (EKOMVET)	F-gaz Faaliyet Raporları Veri Tabanı (FARAVET)	Gönüllü Karbon Piyasası Proje Kayıt Sistemi	Güvenlik Bilgi Formu Bildirim Sistemi	Hava Emisyon Yönetim Portalı Geliştirme (HEYGEL)
İklim Portal	Kimyasal Kayıt Sistemi	Kimyasal Madde Envanter Bildirim Sistemi	Kirlenmiş Sahalar Bilgi Sistemi	Laboratuvar Yetkilendirme	Merkezi Laboratuvar Belirleme Sistemi (MELBES)
Ozon Tabakasını İncelten Maddeler (OTİM)	Ömrünü Tamamlamış Araçlar (ÖTA)	PCB Envanteri (PCB)	Sera Gazları İzleme, Raporlama ve Doğrulama	Sıfır Atık Bilgi Sistemi	Tabiat Varlıklarını Koruma ve İzleme Sistemi
Yeterlik Uygulaması (Çevre Görevlisi İşlemleri)					



Hesap (Firma, Kurum) Listeleme

Yetkili Değişiklik Başvurusu

Yeni Hesap (Firma, Kurum) +

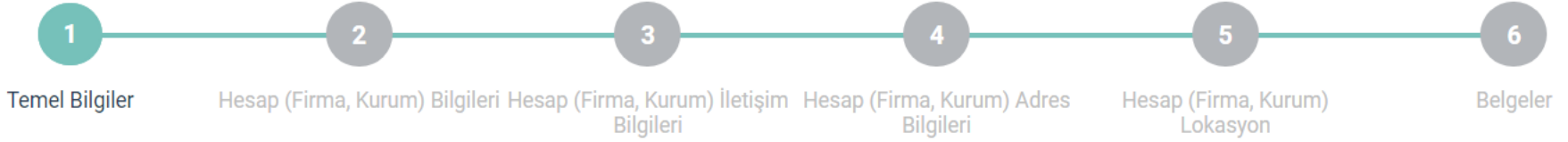
Hesap Durumu Se	İl Seçiniz	Unvan	Vergi No	Çevre Kimlik No	UAVT Adres Kodu
Bekleyen başvuru	Başvuru No	Başvuru Tarihi	Yetkili TCKN	Adres	Arama

No.	Tipi	ÇKN	Unvan	Vergi No	İl	İlçe	Başvuru	Durum	İşlemler
-----	------	-----	-------	----------	----	------	---------	-------	----------

1) Ana sayfadayken soldaki menüden (Hesap (Firma, Kurum)) seçilir.

2) Sağ üstteki Yeni Hesap (Firma, Kurum) sekmesine tıklanır.

Hesap (Firma, Kurum) Kayıt



Adım 1 - Temel Bilgiler

⚠ Hesaba(firma, kurum) ait bilgileri giriniz.

Hesap(Firma, Kurum) Tipi: *

Şahıs - TCKN/YKN İle



1) Firma türü seçilir. (Şahıs, tüzel, resmi kurum vb.)

TCKN/YKN: *



2) Kurum türüne göre T.C kimlik numarası veya Vergi numarası bu kısma girilerek devam edilir.

⚠ Hesaba (firma, kurum) ait temel bilgileri giriniz. (Gri alanlardaki bilgiler T.C. Hazine ve Maliye Bakanlığında çekilmektedir.) Hesabınızın SGK, ESBİS, MERSİS, DETSİS sistemleri üzerinde kaydı varsa ilgili numaraları giriniz.

Anasayfa

Hesap/Tesis/Başvuru

Hesap (Firma, Kurum)

Tesis (Şube) Listesi

Bilgilendirme 0

Yardım Masası <

Unvan

Bu kısımdaki bilgiler sistem tarafından otomatik dolu olarak gelir.

Vergi No

Bu bölümde düzeltme yapılmaz..

Vergi Dairesi

Faaliyet Kodu *

00.90.00

+ Yeni Faaliye

?

Kuruluş Tarihi

gg/aa/yyyy

SGK İşyeri
NumarasıMersis
NumarasıEsbis
NumarasıDetsis
Numarası

İlgili kutucuklardan bilinenler doldurulur bilinmeyenler boş bırakılarak işleme devam edilir.



Anasayfa

Hesap/Tesis/Başvuru

Hesap (Firma, Kurum)

Tesis (Şube) Listesi

Bilgilendirme 0

Yardım Masası <

⚠ Hesaba (firma, kurum) ait iletişim bilgileri giriniz. Sonraki adıma geçmeden önce e-posta adresinin doğrulanması gerekmektedir.

Telefon
Numarası

Alan Kc

Telefon Numarası

Dahili

E-Posta Adresi
*

✓ Doğrula

Kep Adresi

1) Telefon ve adres bilgileri doğru bir şekilde girilir.

2) Belirtilen E posta adresine gelen doğrulama kodu doğrulama kısmından onaylandıktan sonra işleme devam edilir.

< GERİ

İLERİ >

Adım 4 - Adres Bilgileri

⚠ Hesaba (firma, kurum) ait adres bilgisini giriniz. UAVT Adres kodunuz kayıtlı değilse BELEDİYELER VE İL ÖZEL İDARELERİ'ne başvuru yapılmalıdır. Detaylı bilgi için: <https://www.nvi.gov.tr/hakkimizda/projeler/aks>

➔ **UAVT kodu biliniyorsa bu kısım seçilerek devam edilir.**



UAVT kodu bilinmiyorsa bu kısım seçilerek adres bilgileri eksiksiz bir şekilde seçilerek devam edilir. (UAVT kodu oluşuncaya kadar.)

UAVT Kodumu
Bilmiyorum

UAVT Kodumu
Biliyorum

UAVT Kodum Kayıtlı
Değil

İl *

ERZURUM

İlçe *

YAKUTİYE

Bucak/Köy *

MERKEZ/MERKEZ

Mahalle *

Seçiniz

Adım 6 - Belgeler

⚠ Kayıt işlemi yapılan hesap (kurum, firma) üzerinde yetkili olduğunuz belge(leri) yükleyiniz.

- Hesap(Firma, Kurum) Vekâleten Danışman Firma
sahibi/yetkilisi/sorumlusu İşlem Olarak Başvuru

Yetki Belgesi *

Başvuru yaptığınız hesap için yetkili olduğunuzu gösteren belgeyi/yazıyı yükleyiniz

Dosya

 Dosya seçilmedi

Bu kısma ilgili kurum adına Entegre Çevre Bilgi Sistemindeki iş ve işlemleri yapmaya yetkilendirildiğiniz olur yazısını PDF formatında yüklemeniz gerekir.

Ek Belge 2

Başvurunuz ile alakalı eklemek istediğiniz başka bir belge var ise buraya ekleyebilirsiniz

Belge Türü **

Belge Türü

Dosya

 Dosya seçilmedi

Ek Belge 1

Başvurunuz ile alakalı eklemek istediğiniz başka bir belge var ise buraya ekleyebilirsiniz

Belge Türü **

Belge Türü

Dosya

 Dosya seçilmedi

Ek Belge 3

Başvurunuz ile alakalı eklemek istediğiniz başka bir belge var ise buraya ekleyebilirsiniz

Belge Türü **

Belge Türü

Dosya

 Dosya seçilmedi

Anasayfa

Hesap/Tesis/Başvuru

Hesap (Firma, Kurum)

Tesis (Şube) Listesi

Bilgilendirme

0

Yardım Masası

<

Başvuru yaptığınız hesap için yetkili olduğunuzu gösteren belgeyi/yazıyı yükleyiniz

Dosya

Dosya Seç

Dosya seçilmedi

Başvurunuz ile alakalı eklemek istediğiniz başka bir belge var ise buraya ekleyebilirsiniz

Belge Türü **

Belge Türü

Dosya

Dosya Seç

Dosya seçilmedi

Ek Belge 2

Başvurunuz ile alakalı eklemek istediğiniz başka bir belge var ise buraya ekleyebilirsiniz

Belge Türü **

Belge Türü

Dosya

Dosya Seç

Dosya seçilmedi

Ek Belge 3

Başvurunuz ile alakalı eklemek istediğiniz başka bir belge var ise buraya ekleyebilirsiniz

Belge Türü **

Belge Türü

Dosya

Dosya Seç

Dosya seçilmedi

* ile işaretli belgeler zorunludur. Zorunlu olmayan belgeler için dosya eklendiğinde ** ile işaretli alanların doldurulması zorunludur.

Başvuruya istinaden 30 gün içinde onay/red işlemi yapılmaması durumunda başvuru sistem tarafında iptal edilecektir.

< GERİ

Yetki Belgesi PDF formatında yüklendikten sonra varsa ek belgelerde PDF formatında yüklenir ve ardından Başvuru Formu Oluştur sekmesi tıklanarak devam edilir.

> Başvuru Formu Oluştur

ENTEĞRE ÇEVRE BİLGİ SİSTEMİ
YETKİLİ DEĞİŞİKLİĞİ BAŞVURU FORMU
ERZURUM İL Çevre ve Şehircilik Müdürlüğüne

Başvuru Numarası: **Sistem tarafından otomatik oluşturulan numara**

Hesap (Firma, Kurum) Bilgileri:

Vergi Kimlik Nu.	Vergi Kimlik Numarası
Vergi Dairesi	OLTU
Hesap Unvanı	Bu kısımdaki bilgiler sistem tarafından doldurulmuş olarak gelir.
Hesap Adresi	Bu kısımdaki bilgiler sistem tarafından doldurulmuş olarak gelir.
İş Numarası	Bu kısımdaki bilgiler sistem tarafından doldurulmuş olarak gelir.
E-Posta Adresi	Bu kısımdaki bilgiler sistem tarafından doldurulmuş olarak gelir.


Yukarıda bilgileri bulunan hesabın (firma, kurum) Entegre Çevre Bilgi Sistemindeki yetkilisinin

onay ve onaylaştırılmasını arz ederim.

Başvuran Sahibi

Başvuru Tarihi

İmza



Sistem tarafından oluşturulan bu form yazıcıdan çıkartıldıktan sonra başvuruyu yapan yetkili tarafından ıslak imzalı şekilde imzalanır ve Çevre, Şehircilik ve İklim Değişikliği İl Müdürlüğüne ulaştırılır.

Not: Başvurunun onaylanması durumunda mevcut yetkili(ler) hesap sorumlusu olacaktır. İsteğe bağlı olarak hesap yetkilisi sorumluları silebilecektir.

Başvuru formları, formda belirtilen tarihten itibaren 30 gün(takvim günü) içinde Çevre ve Şehircilik İl Müdürlüğüne teslim edilmesi gerekmektedir. Başvuru formunda belirtilen tarihten itibaren 60 gün içinde sonuçlandırılmayan başvurular sistem tarafında iptal edilecektir.



TÜRKİYE CUMHURİYETİ
ÇEVRE, ŞEHİRCİLİK VE
İKLİM DEĞİŞİKLİĞİ BAKANLIĞI

T.C.
ERZURUM VALİLİĞİ
Çevre, Şehircilik ve İklim Değişikliği İl Müdürlüğü

Bu aşamada oluşturulan başvuru formu İl müdürlüğüne ulaştırıldıktan sonra yetkili personelin onayına sunulur.

Belgelerde eksiklik ve yanlışlık olmaması durumunda başvuru İl Müdürlüğü tarafından onaylanacaktır.

Bu kısımdan sonraki aşamaları aşağıdaki işlemleri yaparak devam ettirmeniz gerekir.

Hesap (Firma, Kurum) Listeleme

Yetkili Değişiklik Başvurusu

Yeni Hesap (Firma, Kurum)

Hesap Durumu Seçiniz

İl Seçiniz

Unvan

Vergi No

Çevre Kimlik No

UAVT Adres Kodu

Bekleyen başvuru var mı

Adres

Arama

Hesap (Firma, Kurum)

Tesis (Şube) Listesi

Bilgilendirme

1

Yardım Masası

<

No.	Tipi	ÇKN	Unvan	Vergi No	İl	İlçe	Başvuru	Durum	İşlemler
1	Firma	Bu kısımda Firma bilgileriniz yer alıyacak.			ERZURUM	AZİZİYE	—	✓	i

2) Firma bilgilerinizin üzerine tıklayarak işleme devam edin.

Hesap (Firma, Kurum) Bilgileri

Tesis/Şube listesi sekmesi seçiler.

Hesap Bilgisi

Tesis/Şube Listesi

Konum

Yetkili Listesi

Uygulama Listesi

Başvuru Tarihiçesi

Değişiklik Tarihiçesi

Belge Listesi

Kurum adının yazılı olduğu alan.

Çevre Kimlik No

Vergi Dairesi

Vergi No

Hesap Tipi

SGK No

Hesap Durumu

Onay Durumu

Diğer Kamu Kurumu

Yok

Aktif

Onaylı

Bilgilerimi Maliye
Bakanlığından GüncelleAdres Değişiklik
BaşvurusuFaaliyete Son Verme
BaşvurusuFirma Adres Bilgilerini
UAVT Koduna Göre GüncelleVergi Numarası Değişiklik
BaşvurusuHesap Tipi Değişiklik
Başvurusu

Telefon

Ekle +

E-Posta

E-Posta yok.

Ekle +

Kep Adresi

Kep adresi yok.

Ekle +

Adres

• ERZURUM,

(Varsayılan)

Faaliyet Kodu

Ekle +

• 85.31.12 - Kamu kurumları tarafından verilen genel ortaöğretim (ortaokul/lise)



• 00.90.00 - Potansiyel Mükellef (Diğer Gruplara Girmeyenler) (Değiştirilemez)

Hesap (Firma, Kurum) Bilgileri

Hesap Bilgisi

Tesis/Şube Listesi

Konum

Yetkili Listesi

Uygulama Listesi

Başvuru Tarihiçesi

Değişiklik Tarihiçesi

Belge Listesi

Tesis/Şube Listesi

Yeni Tesis Ekle +

Tesis Devir Alma Başvurusu

Hesabımı Tesis Olarak Kaydet ✓

Ara:

Dışa Aktar

No.	ÇKN	Unvan	Vergi No	İl	İlçe	Başvuru Durumu	Tesis Durumu	İşlemler
Ara No.	Ara ÇKN	Ara Unvan	Ara Vergi No	Ara	Ara İlçe	Ara Başvuru Dur	Ara Tesis Durum	Ara İşlemler

Gösterilecek kayıt bulunamadı

Sağ üstteki Hesabımı tesis olarak kaydet sekmesine tıklanır.

toplam 0 kayıttan 25 kayıt gösteriliyor.

Hesap (F

Merkez Tesis Oluştur

Hesabınızı merkez tesis olarak kaydetmek istediğinizden emin misiniz

Faaliyet Kodu

85.31.12-Kamu kurumları tarafından verilen genel ortaöğretim (ortaokul/lise) faaliyeti (engellilere yönelik v

Buraya tıkladığınızda sistem Vergi Numaranıza göre otomatik faaliyet kodu sunar.

Kapat

Kaydet

Gösterilecek kayıt bulunamadı

Kaydedilerek işlem tamamlanmış olur.

toplam 0 kayıttan 25 kayıt gösteriliyor.



Anasayfa

Hesap (Firma, Kurum)

Tesis (Şube) Listesi

Bilgilendirme

Yardım Masası

(AAT/DDD) Atıksu Arıtma/Derin
Deniz Deşarjı Tesisleri Proje Onayları

Akümülatör Depozito Bilgi Sistemi



Ambalaj Bilgi Sistemi

Atık Pili ve Akümülatörlerin
KontrolüAtık Yönetim Uygulaması
(TABS/MoTAT/KDS)Atıksu Arıtma Tesisleri Personel
Belgelendirme(AATBEL)

Atıksu Bilgi Sistemi



BEKRA Bildirim Sistemi



Büyük Yakma Tesisleri Bilgi Sistemi

Çevre Denetim Uygulaması
E-DenetimÇevre İthalat/İhracat İzinleri
UygulamasıÇevre İzin ve Lisans Uygulaması (e-
izin)Denizcilik Atıkları Uygulaması
(DAU)

Depozito Bilgi Sistemi



Düzensiz Atık Depolama



EEE ve AEEE Bilgi Sistemi



EKOK Metal



e-OBK

F-gaz Ekipman Operatörleri Merkezi
Veri Tabanı (EKOMVET)F-gaz Faaliyet Raporları Veri Tabanı
(FARAVET)Gönüllü Karbon Piyasası Proje
Kayıt SistemiGüvenlik Bilgi Formu Bildirim
SistemiHava Emisyon Yönetim Portalı
Geliştirme (HEYGEL)

İklim Portalı



Kimyasal Kayıt Sistemi

Kimyasal Madde Envanter Bildirim
Sistemi

Kirlenmiş Sahalar Bilgi Sistemi



Laboratuvar Yetkilendirme

Merkezi Laboratuvar Belirleme
Sistemi (MELBES)Ozon Tabakasını İnceltlen Maddeler
(OTİM)

Ömrünü Tamamlamış Araçlar (ÖTA)



PCB Envanteri (PCB)

Sera Gazları İzleme, Raporlama ve
Doğrulama

Sıfır Atık Bilgi Sistemi

Tabiat Varlıklarını Koruma ve İzleme
SistemiYeterlik Uygulaması (Çevre
Görevlisi İşlemleri)

Ana sayfadan Sıfır Atık Bilgi Sistemi seöilerek devam edilir.

Aktarılmış Firma/Tesis İşlemleri

Danışman Firma ve Çevre Görevlisi İşlemleri

Yeni Firma/Tesis Kayıt İşlemleri

Sıfır Atık Bilgi Sistemi

Uygulama Destek Bilgileri

#	Ad Soyad	E-Posta Adresi	Telefon Numarası
1	Sıfır Atık Destek Hattı	sifiratik@csb.gov.tr	ALO 181

Uygulamaya giriş türünüzü seçiniz.

 Tesis Firma Şahıs

1) Uygulama giriş türü olarak Tesis Seçilir.

Firma Seçiniz

Tesis Listesi

Uygulamaya git seçeneği seçilerek devam edilir.

Unvan	Adres	ÇKN	İl	İlçe	
Tesis bilgileriniz bu kısımda yazılı olarak bulunur.	Tesisin adresi bu kısımda yazılı olarak gelir	Çevre Kimlik No bu kısımda yazılı olarak gelir.	ERZURUM		Dışa Aktar

Uygulamaya Git

TESIS

- Ana Sayfa
- Kurum Bilgileri
- Kurum Bilgilerim
- Sorumlu Personel
- Faaliyet
- Toplayıcı Tescil
- Belgelendirme
- Grafik Raporlar
- İletişim

Tesis Bilgileri Düzenleme

Tesis Bilgilerim

Firma Adı	Otomotik olarak dolu gelir	Yetkili Ad Soyad	Otomotik olarak dolu gelir
Tesis Adı	Otomotik olarak dolu gelir	Yetkili Telefon	Otomotik olarak dolu gelir
Vergi No	Otomotik olarak dolu gelir	Yetkili E-Posta	Otomotik olarak dolu gelir
İl	ERZURUM	Kayıt Tarihi	19.01.2022 09:17
İlçe		Yemekhane Var Mı *	Seçiniz
Adres		Revir Var Mı *	Seçiniz
Kurum Türü *	Seçiniz	Açıklama	Açıklama giriniz.
Yıllık Oluşan Atık Miktarı *	0 kg		

İlgili bilgiler doğru ve eksiksiz bir biçimde girildikten sonra Kaydet butonuyla devam edilir.



TESIS

Ana Sayfa

Kurum Bilgileri

Kurum Bilgilerim

Sorumlu Personel

Faaliyet

Toplayıcı Tescil

Belgelendirme

Grafik Raporlar

İletişim

Sıfır Atık Sorumlu Personel Listesi

Sorumlu Personel Listesi

Ad	Soyad	Cep Telefon	Email
----	-------	-------------	-------

+ Yeni Ekle

1) Kurum Bilgileri Sekmesinin altından Sorumlu personel kısmı seçilir.

2) Yeni ekle butonuna tıklanarak devam edilir.

3) İlgili kutucuklar eksiksiz ve doğru bir şekilde doldurulur.

Kurum Adı **Otomatik olarak dolu gelir.**

İşlem Tarihi 19.01.2022

Kurum Türü Eğitim Kurumu ve Yurtlar

Faaliyet Türleri

* çoklu seçim (Ctrl +)

Açıklama Sıfır Atık Yönetmeliği kapsamında eğitim verilmiştir.

Atık Geçici Depolama Alanı

Eğitim

Kompost

Toplanan Atık

Yerleştirilen Ekipman

2) Faaliyet türü Eğitim seçilir.

1) Faaliyet sekmesinin altından Yeni Faaliyet sekmesine tıklanır.

Faaliyet Türleri

Faaliyet Detay Bilgisi

Eğitim

İçerik Sıfır Atık Yönetmeliği

Eğitim Tarihi 19.01.2022

Hedef Kitle
* çoklu seçim (Ctrl +)
Personel
Öğrenci
Vatandaş
Kurum/Kuruluş Temsilcileri

Katılımcı Sayısı

4) Son olarak ilgili kutucuklar eksiksiz ve doğru olarak doldurulduktan sonra

Hesapla ve Kaydet butonuyla işlemler kaydedilir.

✓ Hesapla ve Kaydet

Temizle

TESIS

Ana Sayfa

Kurum Bilgileri

Faaliyet

Yeni Faaliyet

Faaliyet Sorgulama

Harcama Kalemi

Toplayıcı Tescil

Belgelendirme

Grafik Raporlar

İletişim

Faaliyet Üst Bilgisi

Kurum Adı

Kurum Türü

Kamu Kurum ve Kuruluşu

Açıklama

Sıfır Atık Yönetmeliğine Uygun Ekipman Yerleştirilmiştir.

1) Faaliyetlerim sekmesinin altındaki Yeni Faaliyet sekmesine tıklanır.

3) Açıklama kısmı doldurulur.

2) Faaliyet türü olarak Yerleştirilen Ekipman seçilir.

4) İşlem tarihi doldurulur.

İşlem Tarihi

19.01.2022

Faaliyet Türleri

* çoklu seçim (Ctrl +)

Atık Geçici Depolama Alanı
Eğitim
Kompost
Toplanan Atık
Yerleştirilen Ekipman

Faaliyet Türleri

Faaliyet Detay Bilgisi

Yerleştirilen Ekipman

Ekipman Türü

Kumbara

5) Ekipman türüne göre kumbara veya konteynır olarak seçilir.


Miktar (adet)

2

6) Yerleştirilen ekipman sayısı girildikten sonra sağ alttaki ekle butonuna tıklanır.

TESIS

Ekle 

Ekipman Türü	Miktar	Detaylar	Düzenle	Sil						
Kumbara	2	<table><tr><td>Ekipman</td><td>Bölme Sayısı ve Atık Türleri</td></tr><tr><td>1. Ekipman</td><td>Beş Bölmeli<ul style="list-style-type: none">Atık Cam (15 01 07, 17 02 02, 20 01 02, 20 01 30)Atık Kağıt (15 01 01, 15 01 05, 20 01 01)Atık Plastik (15 01 02, 15 01 05, 17 02 03, 20 01 30, 20 01 39)Atık Metal (15 01 04, 17 04 02, 17 04 05, 17 04 07, 20 01 40, 20 01 30)Geri Dönüşemeyen Atık (15 02 03, 20 01 41, 20 02 02, 20 02 03, 20 03 01, 20 03 03, 20 03 04, 20 03 06)</td></tr><tr><td>2. Ekipman</td><td>Beş Bölmeli<ul style="list-style-type: none">Geri Dönüşemeyen Atık (15 02 03, 20 01 41, 20 02 02, 20 02 03, 20 03 01, 20 03 03, 20 03 04, 20 03 06)Atık Cam (15 01 07, 17 02 02, 20 01 02, 20 01 30)Atık Plastik (15 01 02, 15 01 05, 17 02 03, 20 01 30, 20 01 39)Atık Metal (15 01 04, 17 04 02, 17 04 05, 17 04 07, 20 01 40, 20 01 30)Atık Kağıt (15 01 01, 15 01 05, 20 01 01)</td></tr></table>	Ekipman	Bölme Sayısı ve Atık Türleri	1. Ekipman	Beş Bölmeli <ul style="list-style-type: none">Atık Cam (15 01 07, 17 02 02, 20 01 02, 20 01 30)Atık Kağıt (15 01 01, 15 01 05, 20 01 01)Atık Plastik (15 01 02, 15 01 05, 17 02 03, 20 01 30, 20 01 39)Atık Metal (15 01 04, 17 04 02, 17 04 05, 17 04 07, 20 01 40, 20 01 30)Geri Dönüşemeyen Atık (15 02 03, 20 01 41, 20 02 02, 20 02 03, 20 03 01, 20 03 03, 20 03 04, 20 03 06)	2. Ekipman	Beş Bölmeli <ul style="list-style-type: none">Geri Dönüşemeyen Atık (15 02 03, 20 01 41, 20 02 02, 20 02 03, 20 03 01, 20 03 03, 20 03 04, 20 03 06)Atık Cam (15 01 07, 17 02 02, 20 01 02, 20 01 30)Atık Plastik (15 01 02, 15 01 05, 17 02 03, 20 01 30, 20 01 39)Atık Metal (15 01 04, 17 04 02, 17 04 05, 17 04 07, 20 01 40, 20 01 30)Atık Kağıt (15 01 01, 15 01 05, 20 01 01)	-	
Ekipman	Bölme Sayısı ve Atık Türleri									
1. Ekipman	Beş Bölmeli <ul style="list-style-type: none">Atık Cam (15 01 07, 17 02 02, 20 01 02, 20 01 30)Atık Kağıt (15 01 01, 15 01 05, 20 01 01)Atık Plastik (15 01 02, 15 01 05, 17 02 03, 20 01 30, 20 01 39)Atık Metal (15 01 04, 17 04 02, 17 04 05, 17 04 07, 20 01 40, 20 01 30)Geri Dönüşemeyen Atık (15 02 03, 20 01 41, 20 02 02, 20 02 03, 20 03 01, 20 03 03, 20 03 04, 20 03 06)									
2. Ekipman	Beş Bölmeli <ul style="list-style-type: none">Geri Dönüşemeyen Atık (15 02 03, 20 01 41, 20 02 02, 20 02 03, 20 03 01, 20 03 03, 20 03 04, 20 03 06)Atık Cam (15 01 07, 17 02 02, 20 01 02, 20 01 30)Atık Plastik (15 01 02, 15 01 05, 17 02 03, 20 01 30, 20 01 39)Atık Metal (15 01 04, 17 04 02, 17 04 05, 17 04 07, 20 01 40, 20 01 30)Atık Kağıt (15 01 01, 15 01 05, 20 01 01)									

Bölme sayıları ve türleri seçildikten sonra ekle butonuna tıklanınca ekipmanlar bu şekilde listelenir. Bu kısımda hesapla ve kaydet diyilerek işlemler kaydedilir.



Hesapla ve Kaydet



Temizle

TESIS

Belgelendirme Başvuru Listesi

PDF

EXCEL

Filtreler

İlçe

OLTU

Başvuru Türü

Bina/Yerleşke

Sorgula

Temizle

Belgelendirme menüsüne girildikten sonra;**Yeni Başvuru butonuna tıklayarak işleme devam edilir.**

Yeni Başvuru +

Başvuru Sayısı :0
Alınan Belge Sayısı :0
İptal edilen Belge Sayısı :0

Tesis Adı	Başvuru Türü	Başvuru Tarihi	Güncelleme Tarihi	Başvuru Durumu	Onaya Gönderildiği Tarihi	BelgeNet Takip No	İşlem
-----------	--------------	----------------	-------------------	----------------	---------------------------	-------------------	-------

TESIS

- Ana Sayfa
- Kurum Bilgileri
- Faaliyet
- Toplayıcı Tescil
- Belgelendirme
- Grafik Raporlar
- İletişim

Kurum Başvuru Bilgisi

Kriter	Yetkinlik	Detay
1) *Sıfır atık yönetim sistemi kapsamında personelin görevlendirilmiş olması	✓	Detay Görüntüle
2) *Bina/yerleşkede en az ikili toplama sistemi kapsamında atıkların toplanması ve belediye/lisanslı firmaya teslim etmesi	✗	Detay Görüntüle
3) Oluşan atık pillerin, bitkisel atık yağların, atık motor yağlarının ayrı olarak toplanıyor olması	✗	Detay Görüntüle
4) Oluşan atık elektrikli ve elektronik eşyaların mevzuatında yer alan gruplamaya göre ayrı ayrı toplanıyor olması	✗	Detay Görüntüle
5) Oluşan tehlikeli atıkların çeşitlerine göre ve diğer atıklardan ayrı olarak toplanıyor olması(Yağ filtreleri, boya, toner-kartuş, basınçlı kap, tehlikeli atıklarla kontamine olmuş ambalaj vb.)	✗	Detay Görüntüle
6) Oluşan tıbbi atıkların ayrı olarak toplanıyor ve yönetiliyor olması	✗	Detay Görüntüle
7) Oluşan biyo-bozunur (bahçe atıkları, meyve-sebze atıkları, çay posaları gibi.) atıkları ile kompost oluşturulması	✗	Detay Görüntüle
8) Toplanan atıkların geçici olarak depolanacağı Geçici Depolama Alanının yapılmış olması	✓	Detay Görüntüle
9) *Tüm biriktirme ekipmanlarının bu Yönetmeliğin 14.maddesinde yer alan renk skalasına uygun olması	✗	Dosya Seç Dosya seçilmedi  Yükle
10) *Tüm biriktirme ekipmanlarının üzerinde atık türüne özgü bilgilendirici işaret veya yazıların yer alması	✗	Dosya Seç Dosya seçilmedi  Yükle
11) * Sıfır Atık Yönetim Sistemine ilişkin gerekli bilgilendirme eğitimlerinin yapılması	✓	Detay Görüntüle
12) *Belediye genelinde uygulanan sıfır atık yönetimine ilişkin verilerin Sıfır Atık Bilgi Sisteminde kayıt altına alınması	✓	Detay Görüntüle

1) Seçili maddeler tamamlanması zorunlu maddelerdir. Belirtilen işlemler sırasıyla yapıldığı takdirde tamamı yeşil tike dönüşecektir.

2) Yerleştirilen ayrı toplama ekipmanlarının renkleri ve üzerlerindeki açıklayıcı metinler belli olacak şekilde resimleri çekilir ve bu kısımdan sisteme yüklenir.

3) Bütün işlemler bittikten sonra bu kısımda çıkan Başvuruyu gönder butonuna tıklanarak başvuru tamamlanmış olur.

Başvuruyu gönder

İptal



Bu işlemleri tamamladığınız takdirde başvuru işleminiz tamamlanmış olacaktır.

Belgenizi aldıktan sonra her ayın 15 ine kadar ki zaman diliminde Sıfır Atık Bilgi Sistemi içerisinde ki Faaliyetler -> Yeni faaliyet -> Toplanan atık kısmından beyan verilmesi zorunludur.

Toplanan geri dönüştürülebilir atıklar Bakanlığımızdan lisans almış ilgili geri dönüşüm firmalarına teslim edilmek ve bu firmalardan alınan makbuzlar 1 yıl boyunca saklanmak zorundadır.

Yemekhane varsa bu kısımda oluşan atık yağlar sızdırmaz kaplarda depolanarak yine Bakanlığımızdan lisans almış firmalara teslim edilmek ve bu firmalardan alınan makbuzlar da 1 yıl saklanmak zorundadır.



Kurumunuzda/ İş yerinizde **Sıfır atık sistemi dışında herhangi bir yerde ayrı toplamaya aykırı tekli farklı bir çöp kutusu bulundurulmamalıdır.** (Personel masa altları, sınıflar, personel odaları, kantinler, yemekhaneler, çalışma salonları, sosyal tesisler, eğlence alanları, spor salonları vb. gibi tüm insan kullanımına açık olan alanlarda ayrı toplamaya uygun en az ikili ayırma kutuları yerleştirilmek zorundadır.

İkili ayırma yapılmı durumu yoksa bu alanlardaki tüm çöp kovalarını kaldırıp ortak kullanım alanlarında kolayca erişilebilecek yerlere yeterli sayıda en az ikili ayırmaya uygun olacak şekilde ayrı toplama kumbaraları yerleştirilmelidir. Kumbaraların yönetmelikte belirtilen renk skalasına uygun olması ve üzerlerinde açıklayıcı metin olması zorunludur.



İlgili Telefon Numaraları;

İl Müdürlüğümüz Telefon Numarası:

0442 235 52 02

İlgili personeller Dahili No:

4071, 4072, 4073, 4033

Geri Dönüşüm Firmaları Telefon Numaraları;

Bardaş Geri Dönüşüm – Kadir Bey:

0533 434 0442

Aksu Çevre Dönüşüm – Tuncer Bey:

0544 392 9289

Atık Yağlar İçin Lisanslı Firma Numaraları;

Kolza :

0543 614 6881 – 0533 924 5437

Deha :

0530 291 20 52 – 444 28 45