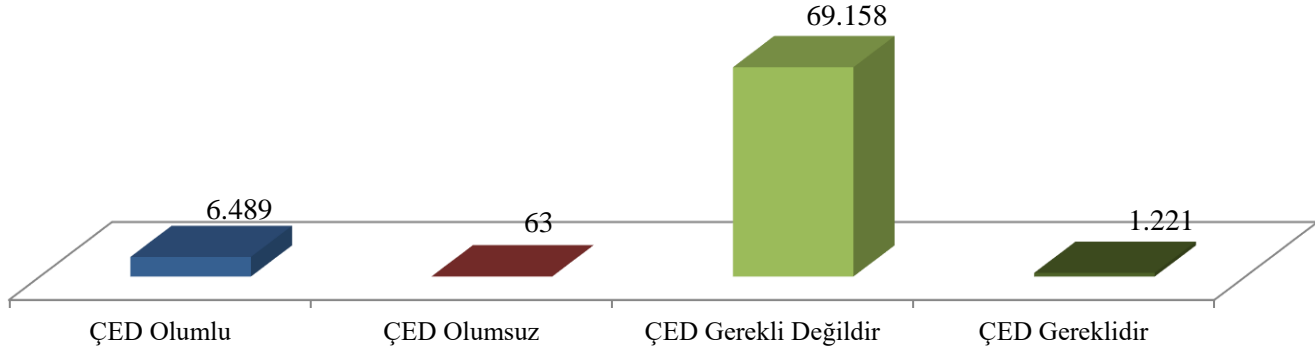


## İlk ÇED Yönetmeliği'nin yayımlandığı 1993 yılından 2021 yılı sonuna kadar verilen ÇED Kararları

### 1993-2021 YILLARI ARASINDA ÇED KARAR SAYILARI



**ÇED OLUMLU:** Çevresel Etki Değerlendirmesi Raporu hakkında Komisyon tarafından yapılan değerlendirmeler dikkate alınarak, projenin çevre üzerindeki muhtemel olumsuz etkilerinin, alınacak önlemler sonucu ilgili mevzuat ve bilimsel esaslara göre kabul edilebilir düzeylerde olduğunun belirlenmesi üzerine projenin gerçekleşmesinde çevre açısından sakınca görülmediğini belirten Bakanlık kararı.

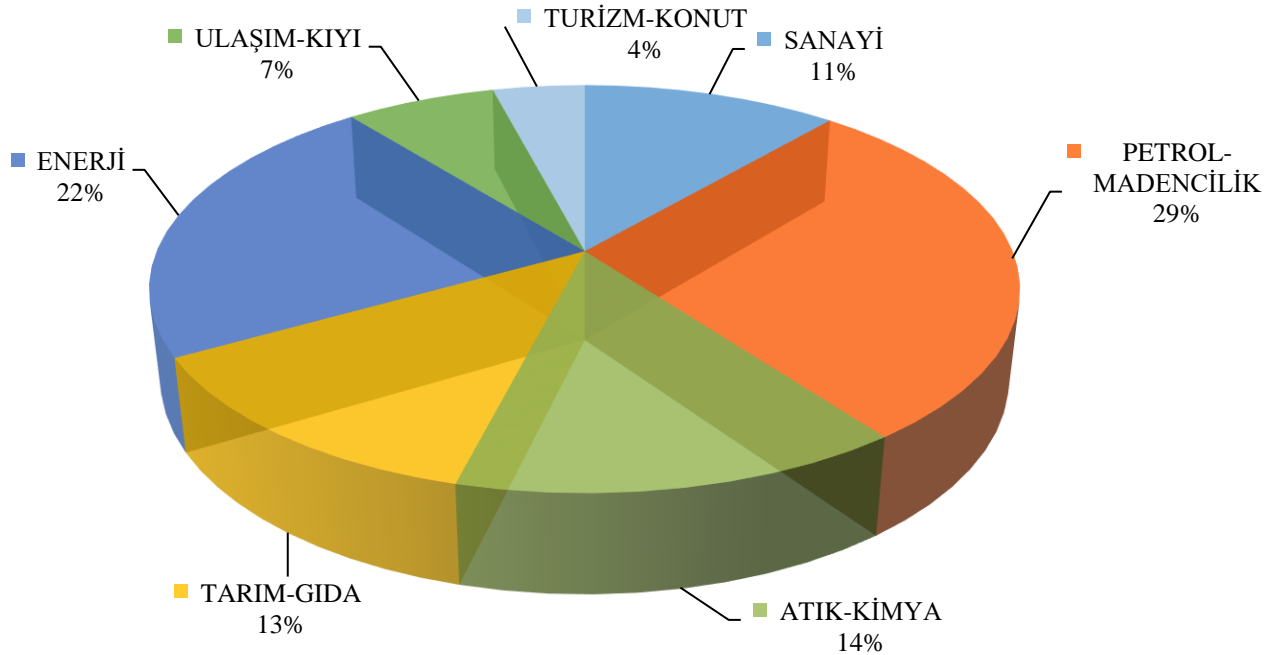
**ÇED OLUMSUZ:** Çevresel Etki Değerlendirmesi Raporu hakkında Komisyonca yapılan değerlendirmeler dikkate alınarak, projenin çevre üzerindeki muhtemel olumsuz etkileri nedeniyle gerçekleştirilmesinde çevre açısından sakınca görüldüğünü belirten Bakanlık kararı.

**ÇED GEREKLİ DEĞİLDİR:** Seçme Eleme Kriterlerine Tabi Projeler hakkında yapılan değerlendirmeler dikkate alınarak, projenin çevre üzerindeki muhtemel olumsuz etkilerinin, alınacak önlemler sonucu ilgili mevzuat ve bilimsel esaslara göre kabul edilebilir düzeylerde olduğunun belirlenmesi üzerine projenin gerçekleşmesinde çevre açısından sakınca görülmediğini belirten Bakanlık kararı.

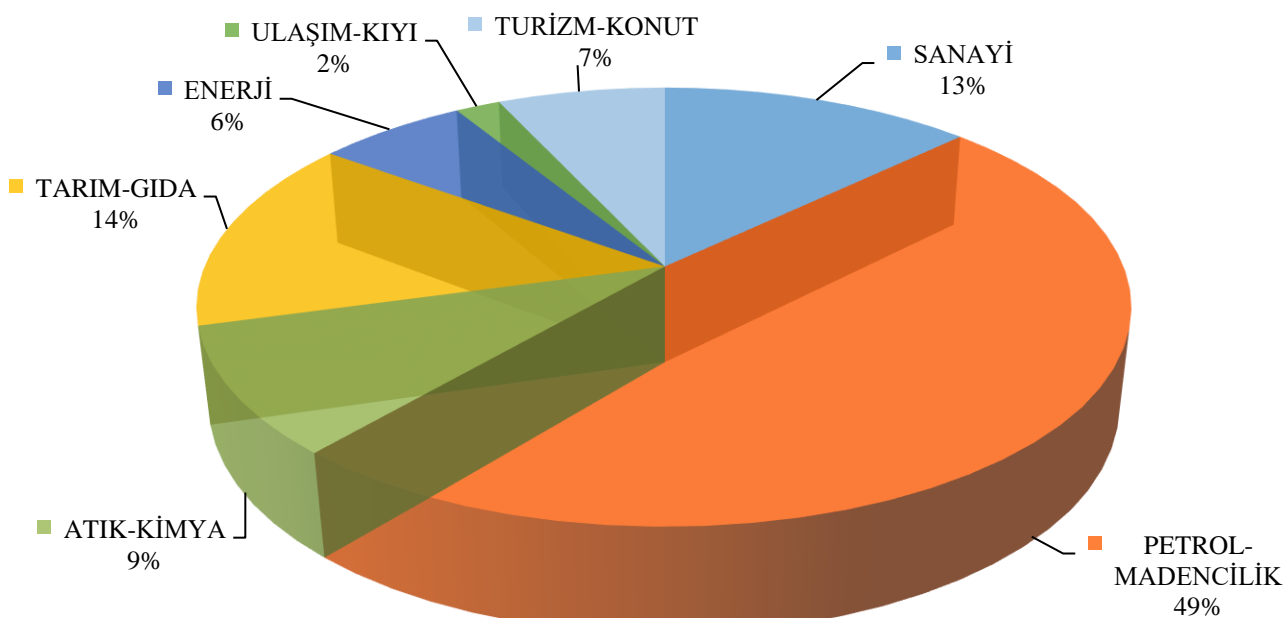
**ÇED GEREKLİDİR:** Seçme Eleme Kriterlerine Tabi Projelerin çevresel etkilerinin incelenerek, çevresel etkilerinin daha detaylı incelenmesi amacıyla Çevresel Etki Değerlendirmesi Raporu hazırlanmasının gerektiğini belirten Bakanlık kararı.

## ÇED Kararlarının 1993–2021 Döneminde Sektörel Dağılımı

### ÇED OLUMLU KARARLARI SEKTÖREL DAĞILIMI



### ÇED GEREKLİ DEĞİLDİR KARARLARI SEKTÖREL DAĞILIMI





ÇED Olumlu Karar Sayılarının 1993–2021 Döneminde İllere ve Yıllara Göre Dağılımı

IBBS		1993-1998	1999	2000	2001	2002	2003	2004	2005	2006	2007	2008	2009	2010	2011	2012	2013	2014	2015	2016	2017	2018	2019	2020	2021*
TR333	KÜTAHYA	5	1	1	3	1	1	0	0	2	0	1	1	6	4	7	7	8	7	6	2	9	7	7	6
TRB11	MALATYA	0	0	0	1	0	1	0	0	0	2	2	2	2	1	9	9	7	7	3	3	3	16	7	5
TR331	MANİSA	12	1	2	2	1	1	1	0	3	2	3	6	9	7	13	14	11	6	7	14	18	9	9	6
TR632	KAHRAMANMARAŞ	1	1	0	1	2	1	0	2	3	7	3	1	7	9	3	7	10	8	7	10	4	6	15	7
TRC31	MARDİN	0	0	1	0	0	1	0	0	0	1	0	0	1	3	0	3	3	5	2	3	1	6	4	1
TR323	MUĞLA	25	2	9	1	1	2	8	4	3	4	4	1	7	10	5	8	8	0	4	3	2	6	5	7
TRB22	MUŞ	0	0	0	0	0	0	2	0	0	1	0	0	1	1	1	1	3	1	0	0	0	3	0	1
TR714	NEVŞEHİR	0	0	2	0	0	0	0	0	0	1	2	0	0	2	0	1	2	0	4	7	1	4	6	5
TR713	NİĞDE	0	0	0	0	0	0	0	0	0	2	1	0	1	3	4	3	3	2	5	4	6	4	5	5
TR902	ORDU	4	0	1	2	0	1	1	2	3	3	3	2	1	3	3	8	5	3	2	2	1	6	4	4
TR904	RİZE	2	0	0	0	0	1	0	0	1	1	4	2	8	3	3	2	3	1	1	1	3	2	0	0
TR422	SAKARYA	11	4	2	2	3	0	2	0	1	4	3	2	1	6	7	8	12	3	5	5	7	8	9	4
TR831	SAMSUN	3	1	1	1	2	3	1	0	3	4	10	7	9	6	15	8	3	4	4	2	1	3	2	7
TRC34	SİİRT	0	0	1	0	0	1	0	0	1	0	3	2	6	1	3	3	4	4	2	1	2	4	1	2
TR823	SİNOP	1	0	1	0	0	0	0	0	0	0	1	0	1	0	1	0	1	1	1	1	0	1	6	8
TR722	SİVAS	0	1	2	1	3	0	0	1	0	1	2	2	2	2	9	11	11	2	6	4	10	6	8	7
TR211	TEKİRDAĞ	11	2	5	8	10	1	1	5	4	7	5	5	8	6	9	24	17	11	23	21	12	11	12	21
TR832	TOKAT	2	0	1	0	0	0	0	1	3	1	3	2	2	3	6	4	6	1	3	6	2	2	2	1
TR901	TRABZON	2	0	0	1	1	0	1	2	3	6	2	0	3	4	5	3	3	3	3	2	3	2	0	2
TRB14	TUNCELİ	0	0	0	0	1	0	0	0	1	0	0	0	0	1	0	2	1	2	2	1	0	1	1	1
TRC21	ŞANLIURFA	1	1	3	1	0	0	1	2	3	0	2	1	1	2	7	2	1	2	4	4	0	2	3	4
TR334	UŞAK	1	0	1	1	1	1	1	0	1	2	0	2	0	3	4	1	6	1	0	7	5	2	2	3
TRB21	VAN	1	0	0	1	0	0	0	1	1	0	4	2	2	0	1	4	0	4	3	2	1	5	1	3
TR723	YOZGAT	0	1	0	0	0	1	1	1	2	1	0	0	0	0	0	6	6	1	2	7	3	5	5	3
TR811	ZONGULDAK	4	1	2	1	3	0	0	1	5	5	1	3	1	1	3	1	3	8	5	4	7	1	1	5
TR712	AKSARAY	1	0	0	1	0	2	0	1	0	1	3	2	2	1	1	5	4	1	4	3	4	3	2	5
TRA13	BAYBURT	0	0	0	0	0	0	0	0	0	0	0	0	0	0	0	1	1	1	1	2	2	3	0	1
TR522	KARAMAN	0	1	0	0	0	0	0	0	1	2	0	3	4	1	1	4	7	3	6	2	6	4	6	10
TR711	KIRIKKALE	3	0	0	2	3	2	0	0	1	1	0	1	3	3	0	5	6	1	2	8	2	0	1	2
TRC32	BATMAN	0	0	0	1	1	1	0	1	0	0	1	0	1	1	1	2	5	0	1	0	1	2	0	1
TRC33	ŞIRNAK	1	1	0	1	1	0	0	2	1	1	2	2	1	1	0	2	4	1	2	0	0	7	0	0
TR813	BARTIN	2	0	0	0	0	0	0	0	0	0	1	2	4	1	0	5	1	1	2	2	3	0	0	1
TRA24	ARDAHAN	0	0	0	2	0	0	0	0	0	0	1	1	0	1	1	1	2	1	2	3	1	0	1	0
TRA23	IĞDIR	0	0	0	0	1	0	0	0	1	0	0	0	0	0	1	0	0	0	1	0	0	0	1	0
TR425	YALOVA	3	1	1	1	1	0	0	4	4	2	3	3	7	1	1	1	4	2	1	2	1	5	5	5
TR812	KARABÜK	1	0	0	0	0	0	0	0	0	0	0	1	1	2	2	6	2	2	3	2	1	3	0	2
TRC13	KİLİS	0	0	0	0	1	0	0	1	0	0	0	0	0	0	0	0	2	2	2	3	2	2	1	1
TR633	OSMANİYE	0	0	0	0	0	0	0	0	1	1	1	3	0	2	2	3	3	1	1	3	2	1	4	5
TR423	DÜZCE	0	1	0	1	1	1	0	1	3	3	0	1	3	2	3	3	4	1	2	3	4	1	1	3

NOT-1: \* Bazı projeler birden fazla ili kapsadığı için EK-1 ve EK-2 kapsamında karar verilen toplam proje sayısı ile; illere göre dağılım yapıldıktan sonra toplanan proje sayısı farklı olabilir.

NOT-2: ÇED Yönetmeliği kapsamında belirtilen süre içerisinde mücbir sebep bulunmaksızın yatırıma başlanmaması veya Mahkeme Kararı ile ÇED kararının iptal edilmesi ya da geçersiz sayılması konularına istinaden ÇED İstatistiklerine konu olan ÇED kararları geçmişe dönük revize edilmemektedir.



ÇED Gerekli Değildir Karar Sayılarının 1993–2021 Döneminde İllere ve Yıllara Göre Dağılımı

IBBS		1993-1998	1999	2000	2001	2002	2003	2004	2005	2006	2007	2008	2009	2010	2011	2012	2013	2014	2015	2016	2017	2018	2019	2020	2021*
TR333	KÜTAHYA	20	14	4	6	9	21	60	47	26	58	59	57	53	73	70	73	79	68	68	55	63	54	43	55
TRB11	MALATYA	5	2	9	7	7	23	24	10	27	48	27	34	75	75	57	40	60	50	46	40	23	9	26	14
TR331	MANİSA	117	18	24	26	27	28	44	62	82	88	81	93	93	73	76	129	127	178	132	99	103	80	113	78
TR632	KAHRAMANMARAŞ	16	2	10	8	13	26	17	26	48	62	53	53	78	73	48	53	41	55	39	51	71	42	63	59
TRC31	MARDİN	1	0	0	2	4	6	10	20	19	27	32	25	41	31	14	16	16	13	4	13	17	15	8	22
TR323	MUĞLA	111	23	45	46	81	121	131	120	120	209	92	46	46	55	46	63	70	69	76	75	66	82	97	98
TRB22	MUŞ	1	0	0	0	3	5	8	3	6	6	4	4	24	25	8	2	22	7	8	5	21	9	8	6
TR714	NEVŞEHİR	17	3	1	8	3	17	10	8	18	31	24	21	27	30	19	29	26	27	17	26	13	15	15	19
TR713	NİĞDE	31	0	4	0	6	14	9	9	20	34	43	35	39	45	27	45	49	52	25	34	22	25	31	38
TR902	ORDU	28	8	13	3	7	10	14	18	42	42	31	42	55	62	45	46	43	45	40	35	19	15	10	23
TR904	RİZE	1	0	6	4	2	7	12	12	24	13	13	20	10	23	12	10	11	15	15	15	21	6	17	16
TR422	SAKARYA	55	8	16	17	47	46	37	38	38	53	71	28	67	80	85	70	55	27	28	39	39	35	35	56
TR831	SAMSUN	25	7	6	4	9	21	36	49	62	40	31	32	37	40	32	48	72	39	33	23	24	19	22	36
TRC34	SİİRT	0	0	2	4	1	9	4	4	9	4	9	10	24	15	31	5	14	9	6	11	8	8	12	18
TR823	SİNOP	17	6	4	14	2	5	6	14	14	8	13	17	22	19	14	18	14	21	12	19	18	12	5	16
TR722	SİVAS	3	1	1	3	11	20	35	20	86	81	75	75	90	114	68	70	64	97	70	57	59	40	42	66
TR211	TEKİRDAĞ	82	6	7	17	16	40	55	74	67	100	87	59	51	52	81	79	62	69	74	48	63	52	53	74
TR832	TOKAT	3	1	2	4	11	8	11	27	28	28	12	18	26	36	22	17	36	35	23	31	27	26	24	17
TR901	TRABZON	87	15	18	8	8	8	22	27	34	37	43	50	48	76	43	34	25	15	36	25	22	9	21	27
TRB14	TUNCELİ	3	1	0	0	3	8	5	8	4	14	13	8	16	8	6	11	14	8	5	11	5	3	5	1
TRC21	ŞANLIURFA	12	11	10	7	5	6	26	39	57	38	44	45	40	72	42	52	41	48	30	29	21	34	30	23
TR334	UŞAK	39	4	10	6	5	6	12	19	28	32	47	47	64	88	73	55	59	64	57	23	32	16	40	40
TRB21	VAN	9	4	13	11	14	10	20	11	16	27	36	47	71	37	50	30	19	23	24	24	46	19	23	25
TR723	YOZGAT	0	2	1	6	7	10	12	15	23	33	28	30	34	38	31	44	26	49	30	28	13	17	31	34
TR811	ZONGULDAK	44	4	6	8	10	19	13	25	28	30	35	18	17	23	24	26	18	38	12	23	12	16	16	17
TR712	AKSARAY	7	0	2	5	3	4	6	8	9	19	15	9	34	24	13	19	20	48	29	14	30	20	29	27
TRA13	BAYBURT	1	0	0	0	0	3	4	8	8	8	10	7	14	36	20	11	11	7	7	11	12	8	3	9
TR522	KARAMAN	8	5	4	0	1	6	10	10	16	31	16	32	38	21	21	25	38	47	36	31	29	41	45	52
TR711	KIRIKKALE	1	0	0	3	10	17	8	12	14	36	29	12	25	21	24	22	17	15	10	21	17	9	12	15
TRC32	BATMAN	0	0	0	6	11	15	6	12	17	10	18	24	16	12	15	10	12	8	9	8	14	12	16	22
TRC33	ŞIRNAK	1	0	0	3	5	21	8	12	8	17	0	27	0	7	12	5	7	17	13	30	13	15	26	22
TR813	BARTIN	8	8	0	1	6	7	11	7	7	7	4	7	5	10	21	15	3	5	9	4	8	2	3	7
TRA24	ARDAHAN	0	0	0	0	2	3	5	1	5	12	4	12	25	22	15	15	14	4	12	10	1	1	2	2
TRA23	İĞDIR	0	0	0	0	0	3	0	3	5	4	11	9	15	6	3	3	2	2	1	4	6	6	7	10
TR425	YALOVA	13	2	3	6	8	9	8	14	23	13	9	14	8	6	14	3	10	9	9	9	9	7	7	13
TR812	KARABÜK	29	1	15	2	3	5	5	7	12	11	16	6	8	25	11	18	18	31	17	13	11	9	15	13
TRC13	KİLİS	5	1	3	3	3	4	2	5	5	6	5	9	4	7	4	3	2	4	13	2	3	5	5	6
TR633	OSMANİYE	19	3	10	2	2	4	9	19	25	28	24	30	28	26	29	25	15	44	13	28	19	8	8	16
TR423	DÜZCE	9	1	6	3	5	8	7	13	14	30	16	12	15	25	23	16	15	11	13	14	14	7	17	12

NOT-3: \* Bazı projeler birden fazla ili kapsadığı için EK-1 ve EK-2 kapsamında karar verilen toplam proje sayısı ile; illere göre dağılım yapıldıktan sonra toplanan proje sayısı farklı olabilir.

NOT-4: ÇED Yönetmeliği kapsamında belirtilen süre içerisinde mücbir sebep bulunmaksızın yatırıma başlanmaması veya Mahkeme Kararı ile ÇED kararının iptal edilmesi ya da geçersiz sayılması konularına istinaden ÇED İstatistiklerine konu olan ÇED kararları geçmişe dönük revize edilmemektedir.