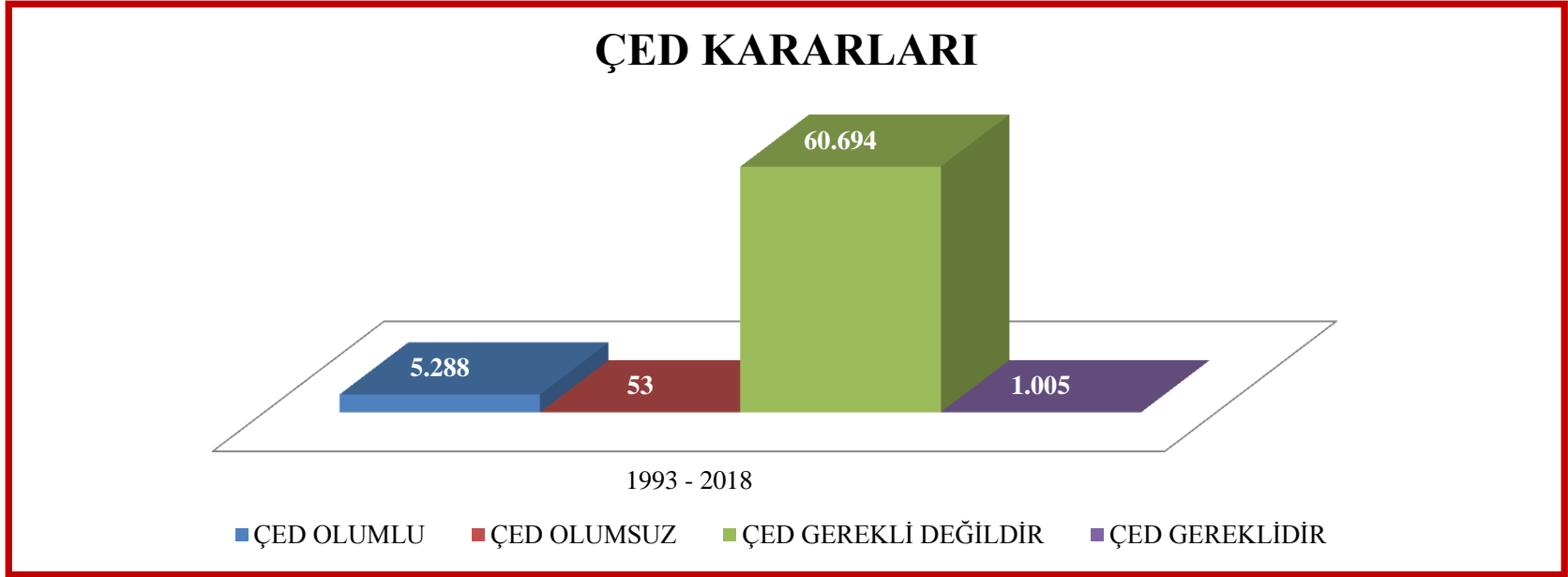


İlk ÇED Yönetmeliği'nin yayımlandığı 1993 yılından 2018 yılı sonuna kadar verilen ÇED Kararları



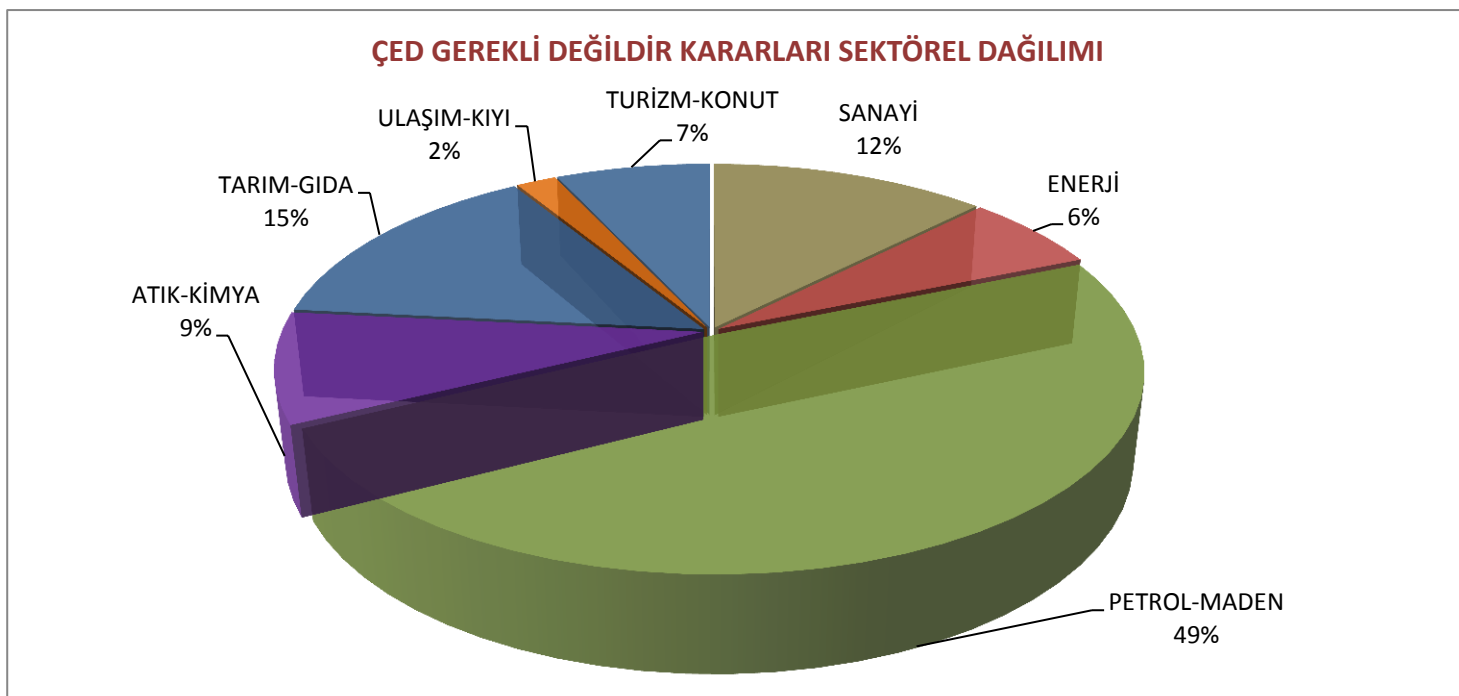
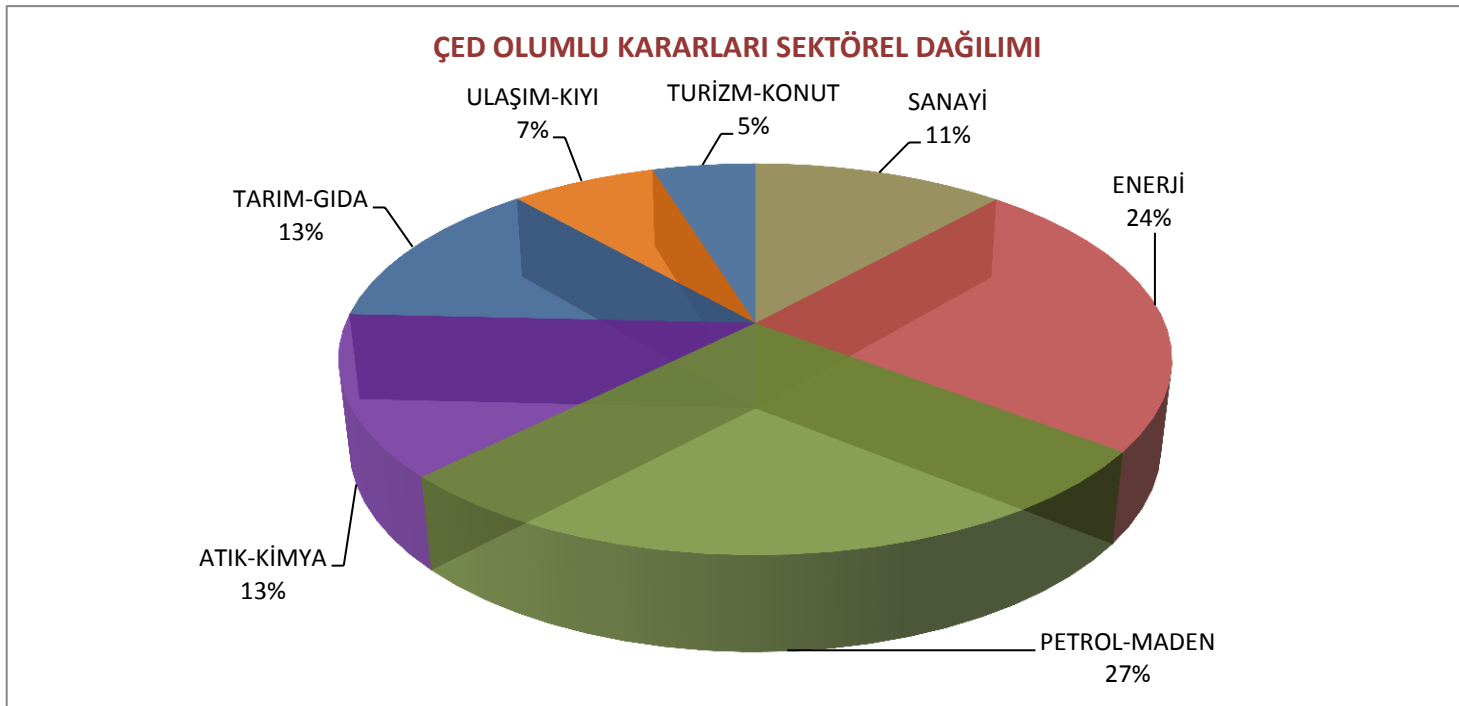
ÇED OLUMLU: Çevresel Etki Değerlendirmesi Raporu hakkında Komisyon tarafından yapılan değerlendirmeler dikkate alınarak, projenin çevre üzerindeki muhtemel olumsuz etkilerinin, alınacak önlemler sonucu ilgili mevzuat ve bilimsel esaslara göre kabul edilebilir düzeylerde olduğunun belirlenmesi üzerine projenin gerçekleşmesinde çevre açısından sakınca görülmediğini belirten Bakanlık kararı.

ÇED OLUMSUZ: Çevresel Etki Değerlendirmesi Raporu hakkında Komisyonca yapılan değerlendirmeler dikkate alınarak, projenin çevre üzerindeki muhtemel olumsuz etkileri nedeniyle gerçekleştirilmesinde çevre açısından sakınca görüldüğünü belirten Bakanlık kararı.

ÇED GEREKLİ DEĞİLDİR: Seçme Eleme Kriterlerine Tabi Projeler hakkında yapılan değerlendirmeler dikkate alınarak, projenin çevre üzerindeki muhtemel olumsuz etkilerinin, alınacak önlemler sonucu ilgili mevzuat ve bilimsel esaslara göre kabul edilebilir düzeylerde olduğunun belirlenmesi üzerine projenin gerçekleşmesinde çevre açısından sakınca görülmediğini belirten Bakanlık kararı.

ÇED GEREKLİDİR: Seçme Eleme Kriterlerine Tabi Projelerin çevresel etkilerinin incelenerek, çevresel etkilerinin daha detaylı incelenmesi amacıyla Çevresel Etki Değerlendirmesi Raporu hazırlanmasının gerektiğini belirten Bakanlık kararı.

ÇED Kararlarının 1993–2018 Döneminde Sektörel Dağılımı



CED Olumlu Karar Sayılarının 1993–2018 Döneminde İllere ve Yıllara Göre Dağılımı

IBBS		1993-1998	1999	2000	2001	2002	2003	2004	2005	2006	2007	2008	2009	2010	2011	2012	2013	2014	2015	2016	2017	2018
TÜRKİYE	DÜZEY 3	380	60	108	119	115	79	86	103	122	212	217	203	250	296	445	540	528	329	440	490	432*
TR621	ADANA	4	1	4	1	3	0	1	2	4	10	5	9	9	9	18	30	33	7	17	7	12
TRC12	ADIYAMAN	1	1	0	1	0	1	1	0	0	2	0	1	1	0	3	5	5	1	3	3	1
TR332	AFYONKARAHİSAR	9	2	1	1	1	0	1	0	1	3	3	1	1	19	7	10	10	8	17	7	11
TRA21	AĞRI	2	0	0	0	0	1	0	0	0	0	1	1	1	0	2	1	1	0	3	3	1
TR834	AMASYA	0	0	1	0	0	0	1	1	1	1	0	2	0	2	1	2	4	1	2	7	0
TR510	ANKARA	8	1	4	7	3	6	5	5	12	18	21	12	11	15	34	32	42	15	21	17	17
TR611	ANTALYA	21	4	11	12	16	4	5	12	2	5	2	1	4	3	6	7	16	11	8	13	12
TR905	ARTVİN	1	0	0	1	0	2	4	0	0	1	2	2	5	5	24	12	10	6	2	2	7
TR321	AYDIN	9	0	0	1	1	2	1	1	3	2	3	2	4	4	9	8	8	4	11	9	12
TR221	BALIKESİR	9	1	3	2	1	3	3	0	1	5	10	8	6	9	11	10	13	12	15	13	12
TR413	BİLECİK	14	1	3	4	0	0	2	1	0	3	1	0	3	2	8	7	3	5	6	7	7
TRB13	BİNGÖL	0	1	0	0	0	0	1	0	1	1	0	1	2	2	7	6	6	1	2	0	2
TRB23	BİTLİS	0	1	0	0	0	0	0	0	1	3	2	1	3	0	1	3	2	2	3	2	2
TR424	BOLU	5	0	0	2	0	0	1	1	0	2	5	1	6	3	5	5	8	10	4	8	3
TR613	BURDUR	9	0	0	0	0	0	0	0	0	1	0	2	0	0	0	1	1	1	4	3	5
TR411	BURSA	19	0	0	4	3	3	1	6	3	4	2	6	5	2	11	16	18	19	21	31	24
TR222	ÇANAKKALE	27	2	3	1	3	2	1	4	1	8	3	3	6	5	11	16	10	11	10	7	12
TR822	ÇANKIRI	0	2	0	0	2	0	0	2	2	4	4	0	2	3	1	2	8	2	3	3	2
TR833	ÇORUM	1	0	0	3	1	0	1	1	0	2	0	1	0	1	1	3	2	0	10	16	1
TR322	DENİZLİ	4	2	2	1	1	0	0	0	2	3	3	0	2	3	5	2	2	3	7	3	12
TRC22	DİYARBAKIR	1	0	1	0	2	0	0	0	1	2	0	2	0	0	4	3	4	2	2	3	3
TR212	EDİRNE	6	1	1	2	0	0	1	0	1	0	0	2	0	2	0	4	5	1	2	3	4
TRB12	ELAZIĞ	2	0	0	0	0	0	1	0	1	1	0	2	1	1	1	7	3	1	2	3	4
TRA12	ERZİNCAN	0	0	0	0	0	1	1	1	0	0	3	1	1	1	3	8	5	6	6	1	3
TRA11	ERZURUM	0	0	3	0	1	1	1	4	0	2	4	4	3	6	5	15	6	5	9	11	2
TR412	ESKİŞEHİR	3	2	2	2	1	0	0	0	0	3	1	2	4	4	11	8	8	6	7	7	4
TRC11	GAZİANTEP	0	1	0	2	3	0	0	0	0	1	2	1	2	12	4	8	4	5	8	13	6
TR903	GİRESUN	1	0	0	0	1	2	0	2	0	3	5	3	3	3	7	5	4	3	3	11	2
TR906	GÜMÜŞHANE	0	0	0	0	0	0	0	0	0	2	4	1	1	2	5	2	3	1	3	7	3
TRB24	HAKKARİ	0	0	1	1	0	1	0	0	0	0	0	1	0	1	3	2	2	3	0	0	0
TR631	HATAY	8	0	0	3	2	1	3	0	3	7	7	3	8	8	9	11	4	2	2	8	5
TR612	ISPARTA	4	1	2	0	1	0	1	0	0	0	0	0	0	1	3	2	3	1	5	9	12
TR622	MERSİN	9	1	2	3	5	1	5	2	6	2	4	5	4	2	9	9	8	5	11	8	6
TR100	İSTANBUL	28	4	6	5	8	3	4	6	8	10	13	3	4	9	8	10	9	9	15	14	20
TR310	İZMİR	35	4	5	7	5	9	8	11	6	13	14	34	19	18	23	38	24	14	16	28	23
TRA22	KARS	0	0	0	0	0	1	0	1	1	1	1	1	0	3	1	1	1	2	3	2	2
TR821	KASTAMONU	2	0	0	1	0	0	0	0	0	1	4	4	3	5	7	8	3	2	2	4	6
TR721	KAYSERİ	2	3	10	4	3	1	2	0	3	2	3	1	3	5	6	5	10	5	9	9	12
TR213	KIRKLARELİ	3	0	0	1	3	1	3	2	0	2	1	4	2	1	5	4	5	9	3	18	13
TR715	KIRŞEHİR	0	0	1	0	1	0	0	0	0	1	1	0	1	1	3	4	3	1	3	5	2
TR421	KOCAELİ	28	2	2	8	3	6	6	5	1	9	7	7	11	13	13	14	12	12	9	5	2
TR521	KONYA	8	2	4	3	3	5	1	1	2	6	5	6	4	14	18	16	18	11	17	11	13

ÇED Olumlu Karar Sayılarının 1993–2018 Döneminde İllere ve Yıllara Göre Dağılımı

IBBS		1993-1998	1999	2000	2001	2002	2003	2004	2005	2006	2007	2008	2009	2010	2011	2012	2013	2014	2015	2016	2017	2018
TR333	KÜTAHYA	5	1	1	3	1	1	0	0	2	0	1	1	6	4	7	7	8	7	6	2	9
TRB11	MALATYA	0	0	0	1	0	1	0	0	0	2	2	2	2	1	9	9	7	7	3	3	3
TR331	MANİSA	12	1	2	2	1	1	1	0	3	2	3	6	9	7	13	14	11	6	7	14	18
TR632	KAHRAMANMARAŞ	1	1	0	1	2	1	0	2	3	7	3	1	7	9	3	7	10	8	7	10	4
TRC31	MARDİN	0	0	1	0	0	1	0	0	0	1	0	0	1	3	0	3	3	5	2	3	1
TR323	MUĞLA	25	2	9	1	1	2	8	4	3	4	4	1	7	10	5	8	8	0	4	3	2
TRB22	MUŞ	0	0	0	0	0	0	2	0	0	1	0	0	1	1	1	1	3	1	0	0	0
TR714	NEVŞEHİR	0	0	2	0	0	0	0	0	0	1	2	0	0	2	0	1	2	0	4	7	1
TR713	NİĞDE	0	0	0	0	0	0	0	0	0	2	1	0	1	3	4	3	3	2	5	4	6
TR902	ORDU	4	0	1	2	0	1	1	2	3	3	3	2	1	3	3	8	5	3	2	2	1
TR904	RİZE	2	0	0	0	0	1	0	0	1	1	4	2	8	3	3	2	3	1	1	1	3
TR422	SAKARYA	11	4	2	2	3	0	2	0	1	4	3	2	1	6	7	8	12	3	5	5	7
TR831	SAMSUN	3	1	1	1	2	3	1	0	3	4	10	7	9	6	15	8	3	4	4	2	1
TRC34	SIİRT	0	0	1	0	0	1	0	0	1	0	3	2	6	1	3	3	4	4	2	1	2
TR823	SİNOP	1	0	1	0	0	0	0	0	0	0	1	0	1	0	1	0	1	1	1	1	0
TR722	SİVAS	0	1	2	1	3	0	0	1	0	1	2	2	2	2	9	11	11	2	6	4	10
TR211	TEKİRDAĞ	11	2	5	8	10	1	1	5	4	7	5	5	8	6	9	24	17	11	23	21	12
TR832	TOKAT	2	0	1	0	0	0	0	1	3	1	3	2	2	3	6	4	6	1	3	6	2
TR901	TRABZON	2	0	0	1	1	0	1	2	3	6	2	0	3	4	5	3	3	3	3	2	3
TRB14	TUNCELİ	0	0	0	0	1	0	0	0	1	0	0	0	0	1	0	2	1	2	2	1	0
TRC21	ŞANLIURFA	1	1	3	1	0	0	1	2	3	0	2	1	1	2	7	2	1	2	4	4	0
TR334	UŞAK	1	0	1	1	1	1	1	0	1	2	0	2	0	3	4	1	6	1	0	7	5
TRB21	VAN	1	0	0	1	0	0	0	1	1	0	4	2	2	0	1	4	0	4	3	2	1
TR723	YOZGAT	0	1	0	0	0	1	1	1	2	1	0	0	0	0	0	6	6	1	2	7	3
TR811	ZONGULDAK	4	1	2	1	3	0	0	1	5	5	1	3	1	1	3	1	3	8	5	4	7
TR712	AKSARAY	1	0	0	1	0	2	0	1	0	1	3	2	2	1	1	5	4	1	4	3	4
TRA13	BAYBURT	0	0	0	0	0	0	0	0	0	0	0	0	0	0	0	1	1	1	1	2	2
TR522	KARAMAN	0	1	0	0	0	0	0	0	1	2	0	3	4	1	1	4	7	3	6	2	6
TR711	KIRIKKALE	3	0	0	2	3	2	0	0	1	1	0	1	3	3	0	5	6	1	2	8	2
TRC32	BATMAN	0	0	0	1	1	1	0	1	0	0	1	0	1	1	1	2	5	0	1	0	1
TRC33	ŞIRNAK	1	1	0	1	1	0	0	2	1	1	2	2	1	1	0	2	4	1	2	0	0
TR813	BARTIN	2	0	0	0	0	0	0	0	0	0	1	2	4	1	0	5	1	1	2	2	3
TRA24	ARDAHAN	0	0	0	2	0	0	0	0	0	0	1	1	0	1	1	1	2	1	2	3	1
TRA23	İĞDIR	0	0	0	0	1	0	0	0	1	0	0	0	0	0	1	0	0	0	1	0	0
TR425	YALOVA	3	1	1	1	1	0	0	4	4	2	3	3	7	1	1	1	4	2	1	2	1
TR812	KARABÜK	1	0	0	0	0	0	0	0	0	0	0	1	1	2	2	6	2	2	3	2	1
TRC13	KİLİS	0	0	0	0	1	0	0	1	0	0	0	0	0	0	0	0	2	2	2	3	2
TR633	OSMANİYE	0	0	0	0	0	0	0	0	1	1	1	3	0	2	2	3	3	1	1	3	2
TR423	DÜZCE	0	1	0	1	1	1	0	1	3	3	0	1	3	2	3	3	4	1	2	3	4

NOT-1: * Bazı projeler birden fazla ili kapsadığı için EK-1 ve EK-2 kapsamında karar verilen toplam proje sayısı ile; illere göre dağılım yapıldıktan sonra toplanan proje sayısı farklı olabilir.

NOT-2: ÇED Yönetmeliği kapsamında belirtilen süre içerisinde mücbir sebep bulunmaksızın yatırıma başlanmaması veya Mahkeme Kararı ile ÇED kararının iptal edilmesi ya da geçersiz sayılması konularına istinaden ÇED İstatistiklerine konu olan ÇED kararları geçmişe dönük revize edilmemektedir.

CED Gerekli Değildir Karar Sayılarının 1993–2018 Döneminde İllere ve Yıllara Göre Dağılımı

IBBS		1993-1998	1999	2000	2001	2002	2003	2004	2005	2006	2007	2008	2009	2010	2011	2012	2013	2014	2015	2016	2017	2018
TÜRKİYE	DÜZEY 3	2989	524	764	859	1068	1715	2119	2441	3441	4214	3657	3550	3932	4592	3789	3463	4058	3898	3165	3323	3062*
TR621	ADANA	148	19	18	17	27	38	44	67	95	107	109	90	96	105	86	48	78	57	57	62	52
TRC12	ADIYAMAN	19	7	0	4	4	7	11	20	11	23	7	45	45	47	28	29	45	31	18	38	25
TR332	AFYONKARAHİSAR	11	4	8	17	8	24	29	39	51	83	34	44	45	103	35	86	79	92	89	90	59
TRA21	AĞRI	0	0	0	6	3	3	5	3	6	2	10	20	18	27	21	18	23	15	14	10	8
TR834	AMASYA	15	3	4	1	0	15	11	8	21	26	14	16	25	22	13	19	18	16	29	15	13
TR510	ANKARA	39	2	7	21	31	34	98	77	141	175	98	107	128	147	122	158	240	125	143	130	136
TR611	ANTALYA	194	30	45	82	82	118	97	157	210	165	188	82	127	121	91	72	172	103	91	91	93
TR905	ARTVİN	2	1	6	3	11	9	5	4	13	17	25	18	32	17	27	27	27	25	26	21	19
TR321	AYDIN	81	12	20	17	21	44	51	61	70	101	76	64	55	43	66	61	98	97	59	66	44
TR221	BALIKESİR	90	15	21	37	39	38	43	61	93	65	81	137	104	129	132	122	109	145	108	101	104
TR413	BİLECİK	22	15	15	11	9	27	38	27	51	56	55	61	61	47	49	36	49	69	40	38	35
TRB13	BİNGÖL	0	1	0	3	2	14	7	0	7	11	9	13	15	43	12	14	22	22	7	13	13
TRB23	BİTLİS	0	0	0	3	0	11	7	6	4	22	16	14	22	29	10	20	12	15	5	8	18
TR424	BOLU	11	0	5	7	5	16	7	10	19	52	33	29	45	81	58	50	39	96	14	16	19
TR613	BURDUR	43	22	24	22	8	8	18	18	57	52	59	50	44	69	61	68	56	57	42	43	38
TR411	BURSA	119	23	28	26	42	65	74	81	152	174	126	115	130	164	105	126	166	103	94	119	109
TR222	ÇANAKKALE	86	9	21	28	27	55	47	29	58	68	72	72	32	61	51	45	58	47	34	33	51
TR822	ÇANKIRI	1	0	1	2	2	1	4	7	16	31	38	21	28	40	32	30	40	20	19	16	26
TR833	ÇORUM	6	3	2	1	0	13	23	34	52	58	34	39	51	33	36	26	33	26	22	29	28
TR322	DENİZLİ	101	8	26	18	26	26	34	31	43	70	72	52	64	89	54	55	92	71	69	61	75
TRC22	DİYARBAKIR	26	9	18	12	15	31	36	70	55	71	52	31	67	71	31	38	57	33	32	38	41
TR212	EDİRNE	63	0	10	13	7	10	32	23	24	30	25	42	23	28	39	30	29	19	27	22	18
TRB12	ELAZIĞ	2	0	0	10	17	20	16	10	54	57	68	38	94	72	45	57	79	142	65	41	20
TRA12	ERZİNCAN	4	0	2	5	3	7	10	26	19	33	48	61	28	44	31	29	28	28	27	22	48
TRA11	ERZURUM	8	4	6	8	14	14	24	38	34	37	42	59	53	67	79	57	38	54	32	50	49
TR412	ESKİŞEHİR	65	12	21	18	18	16	45	34	56	96	70	62	67	76	68	63	51	74	57	68	33
TRC11	GAZİANTEP	44	9	7	30	16	29	23	34	40	70	30	59	57	78	49	52	47	50	48	64	46
TR903	GİRESUN	3	1	6	5	12	14	6	7	19	33	14	21	39	52	32	21	19	23	8	17	16
TR906	GÜMÜŞHANE	1	2	4	6	3	18	10	17	19	29	10	22	32	43	37	32	17	24	13	24	15
TRB24	HAKKARİ	0	0	0	0	3	4	4	1	6	7	12	15	13	23	8	3	4	8	2	10	20
TR631	HATAY	141	12	10	2	10	10	22	40	39	81	106	98	62	82	46	50	40	16	46	43	33
TR612	ISPARTA	50	4	13	1	13	10	16	15	35	26	33	34	37	48	41	21	58	42	31	35	52
TR622	MERSİN	115	23	21	21	25	26	21	34	59	85	103	69	62	86	83	69	89	59	62	57	53
TR100	İSTANBUL	20	7	8	27	49	61	143	123	211	209	206	188	193	248	260	201	253	184	202	257	177
TR310	İZMİR	185	20	41	35	47	100	124	122	122	173	153	163	138	163	190	159	143	161	123	193	129
TRA22	KARS	0	0	0	0	0	10	12	17	15	23	17	27	27	41	28	17	6	11	13	25	11
TR821	KASTAMONU	37	18	22	12	18	6	12	18	21	27	31	34	31	46	36	35	41	32	48	40	25
TR721	KAYSERİ	67	13	14	15	17	45	43	68	77	134	78	72	121	126	70	74	76	77	69	67	59
TR213	KIRKLARELİ	53	6	4	0	4	17	21	13	31	23	12	23	12	28	40	41	33	35	18	14	20
TR715	KİRŞEHİR	1	0	0	2	9	5	12	11	21	15	15	22	22	25	32	15	26	17	15	28	36
TR421	KOCAELİ	103	12	17	31	32	42	45	55	85	102	71	71	80	104	78	63	73	83	48	68	64
TR521	KONYA	185	37	34	27	19	51	67	89	135	120	125	126	124	113	131	121	148	121	98	102	118

ÇED Gerekli Değildir Karar Sayılarının 1993–2018 Döneminde İllere ve Yıllara Göre Dağılımı

IBBS		1993-1998	1999	2000	2001	2002	2003	2004	2005	2006	2007	2008	2009	2010	2011	2012	2013	2014	2015	2016	2017	2018
TR333	KÜTAHYA	20	14	4	6	9	21	60	47	26	58	59	57	53	73	70	73	79	68	68	55	63
TRB11	MALATYA	5	2	9	7	7	23	24	10	27	48	27	34	75	75	57	40	60	50	46	40	23
TR331	MANİSA	117	18	24	26	27	28	44	62	82	88	81	93	93	73	76	129	127	178	132	99	103
TR632	KAHRAMANMARAŞ	16	2	10	8	13	26	17	26	48	62	53	53	78	73	48	53	41	55	39	51	71
TRC31	MARDİN	1	0	0	2	4	6	10	20	19	27	32	25	41	31	14	16	16	13	4	13	17
TR323	MUĞLA	111	23	45	46	81	121	131	120	120	209	92	46	46	55	46	63	70	69	76	75	66
TRB22	MUŞ	1	0	0	0	3	5	8	3	6	6	4	4	24	25	8	2	22	7	8	5	21
TR714	NEVŞEHİR	17	3	1	8	3	17	10	8	18	31	24	21	27	30	19	29	26	27	17	26	13
TR713	NİĞDE	31	0	4	0	6	14	9	9	20	34	43	35	39	45	27	45	49	52	25	34	22
TR902	ORDU	28	8	13	3	7	10	14	18	42	42	31	42	55	62	45	46	43	45	40	35	19
TR904	RİZE	1	0	6	4	2	7	12	12	24	13	13	20	10	23	12	10	11	15	15	15	21
TR422	SAKARYA	55	8	16	17	47	46	37	38	38	53	71	28	67	80	85	70	55	27	28	39	39
TR831	SAMSUN	25	7	6	4	9	21	36	49	62	40	31	32	37	40	32	48	72	39	33	23	24
TRC34	SİİRT	0	0	2	4	1	9	4	4	9	4	9	10	24	15	31	5	14	9	6	11	8
TR823	SİNOP	17	6	4	14	2	5	6	14	14	8	13	17	22	19	14	18	14	21	12	19	18
TR722	SİVAS	3	1	1	3	11	20	35	20	86	81	75	75	90	114	68	70	64	97	70	57	59
TR211	TEKİRDAĞ	82	6	7	17	16	40	55	74	67	100	87	59	51	52	81	79	62	69	74	48	63
TR832	TOKAT	3	1	2	4	11	8	11	27	28	28	12	18	26	36	22	17	36	35	23	31	27
TR901	TRABZON	87	15	18	8	8	8	22	27	34	37	43	50	48	76	43	34	25	15	36	25	22
TRB14	TUNCELİ	3	1	0	0	3	8	5	8	4	14	13	8	16	8	6	11	14	8	5	11	5
TRC21	ŞANLIURFA	12	11	10	7	5	6	26	39	57	38	44	45	40	72	42	52	41	48	30	29	21
TR334	UŞAK	39	4	10	6	5	6	12	19	28	32	47	47	64	88	73	55	59	64	57	23	32
TRB21	VAN	9	4	13	11	14	10	20	11	16	27	36	47	71	37	50	30	19	23	24	24	46
TR723	YOZGAT	0	2	1	6	7	10	12	15	23	33	28	30	34	38	31	44	26	49	30	28	13
TR811	ZONGULDAK	44	4	6	8	10	19	13	25	28	30	35	18	17	23	24	26	18	38	12	23	12
TR712	AKSARAY	7	0	2	5	3	4	6	8	9	19	15	9	34	24	13	19	20	48	29	14	30
TRA13	BAYBURT	1	0	0	0	0	3	4	8	8	8	10	7	14	36	20	11	11	7	7	11	12
TR522	KARAMAN	8	5	4	0	1	6	10	10	16	31	16	32	38	21	21	25	38	47	36	31	29
TR711	KIRIKKALE	1	0	0	3	10	17	8	12	14	36	29	12	25	21	24	22	17	15	10	21	17
TRC32	BATMAN	0	0	0	6	11	15	6	12	17	10	18	24	16	12	15	10	12	8	9	8	14
TRC33	ŞIRNAK	1	0	0	3	5	21	8	12	8	17	0	27	0	7	12	5	7	17	13	30	13
TR813	BARTIN	8	8	0	1	6	7	11	7	7	7	4	7	5	10	21	15	3	5	9	4	8
TRA24	ARDAHAN	0	0	0	0	2	3	5	1	5	12	4	12	25	22	15	15	14	4	12	10	1
TRA23	İÇDIR	0	0	0	0	0	3	0	3	5	4	11	9	15	6	3	3	2	2	1	4	6
TR425	YALOVA	13	2	3	6	8	9	8	14	23	13	9	14	8	6	14	3	10	9	9	9	9
TR812	KARABÜK	29	1	15	2	3	5	5	7	12	11	16	6	8	25	11	18	18	31	17	13	11
TRC13	KİLİS	5	1	3	3	3	4	2	5	5	6	5	9	4	7	4	3	2	4	13	2	3
TR633	OSMANİYE	19	3	10	2	2	4	9	19	25	28	24	30	28	26	29	25	15	44	13	28	19
TR423	DÜZCE	9	1	6	3	5	8	7	13	14	30	16	12	15	25	23	16	15	11	13	14	14

NOT-3: * Bazı projeler birden fazla ili kapsadığı için EK-1 ve EK-2 kapsamında karar verilen toplam proje sayısı ile; illere göre dağılım yapıldıktan sonra toplanan proje sayısı farklı olabilir.

NOT-4: ÇED Yönetmeliği kapsamında belirtilen süre içerisinde mücbir sebep bulunmaksızın yatırıma başlanmaması veya Mahkeme Kararı ile ÇED kararının iptal edilmesi ya da geçersiz sayılması konularına istinaden ÇED İstatistiklerine konu olan ÇED kararları geçmişe dönük revize edilmemektedir.