



ÇEVRE, ŞEHİRCİLİK VE İKLİM DEĞİŞİKLİĞİ BAKANLIĞI

ÇEVRE DENETİMİ İSTATİSTİKLERİ: 2021

HABER BÜLTENİ

19 / 04 / 2022
Saat: 15:00
Sayı: 7

GİRİŞ

26 Nisan 2006 tarihinde kabul edilen “Çevre Kanununda Değişiklik Yapılmasına Dair Kanun” ile Çevre, Şehircilik ve İklim Değişikliği Bakanlığı çevre konusundaki denetim ve yaptırım uygulamasını bünyesinde toplamıştır. Çevre konusundaki denetimler Bakanlık merkez ve Çevre, Şehircilik ve İklim Değişikliği İl Müdürlükleri tarafından gerçekleştirilmektedir.

Ayrıca Çevre Kanunu’nun 24 üncü maddesinde belirtildiği üzere mülga Denizcilik Müsteşarlığı’na, Sahil Güvenlik Komutanlığına, il özel idarelerine ve çevre denetim birimlerini kuran belediye başkanlıklarına çevre denetimi ve yaptırımların uygulanması konusunda Bakanlık tarafından yetki devri yapılabileceği hükmü bulunmaktadır.

ÇEVRE DENETİMLERİ

Çevre, Şehircilik ve İklim Değişikliği Bakanlığı merkez teşkilatı tarafından 2021 yılında toplam 289; Çevre, Şehircilik ve İklim Değişikliği İl Müdürlükleri tarafından toplam 56.733 ve genel toplamda de 57.022 ani ve planlı çevre denetimi ve ÇED İzleme ve Kontrol Çalışması yapılmıştır.

Çizelge 1 – 2021 yılında Çevre, Şehircilik ve İklim Değişikliği Bakanlığı tarafından gerçekleştirilen denetimler*

	PLANLI DENETİM	ANİ DENETİM	TOPLAM DENETİM SAYISI
Bakanlık Merkez	58	231	289
İl Müdürlükleri	2.955	53.778	56.733
TOPLAM	3.013	54.009	57.022

*2021 yılı verilerinde 03.02.2022 tarihi itibarı ile e-denetim sistemine kayıt edilen denetim tutanakları temel alınmıştır.

2021 yılı içerisinde Çevre, Şehircilik ve İklim Değişikliği Bakanlığı merkez ve Çevre, Şehircilik ve İklim Değişikliği İl Müdürlükleri tarafından gerçekleştirilen toplam 57.022 çevre denetimi sonucunda Çevre, Şehircilik ve İklim Değişikliği Bakanlığı tarafından toplamda 350.115.092,34 TL idari para cezası uygulanmıştır.

Çevre, Şehircilik ve İklim Değişikliği Bakanlığı tarafından uygulanan idari para cezasının 25.837.497,81 TL’si Bakanlık merkez, 324.277.594,53 TL’si Çevre, Şehircilik ve İklim Değişikliği İl Müdürlükleri tarafından uygulanmıştır.

Çizelge 2 – 2021 yılında Çevre, Şehircilik ve İklim Değişikliği Bakanlığı tarafından uygulanan idari yaptırımlar*

	DENETİM SAYISI	İDARİ YAPTIRIM SAYISI	CEZA MİKTARI (TL)	DURDURMA
Bakanlık Merkez	289	63	25.837.497,81	26
İl Müdürlükleri	56.733	3.873	324.277.594,53	380
TOPLAM	57.022	3.936	350.115.092,34	406

*2021 yılı verilerinde 03.02.2022 tarihi itibarı ile e-denetim sistemine kayıt edilen denetim tutanakları temel alınmıştır.



ÇEVRE, ŞEHİRCİLİK VE İKLİM DEĞİŞİKLİĞİ BAKANLIĞI ÇEVRE DENETİMİ İSTATİSTİKLERİ: 2021 HABER BÜLTENİ

2021 yılında Çevre, Şehircilik ve İklim Değişikliği Bakanlığı tarafından toplam 3.936 idari yaptırım uygulanmış olup, bu idari yaptırımın 63'ü Bakanlık merkez, 3.873'ü Çevre, Şehircilik ve İklim Değişikliği İl Müdürlükleri tarafından uygulanmıştır.

Yine 2021 yılında 26'sı Bakanlık merkez, 380'i de Çevre, Şehircilik ve İklim Değişikliği İl Müdürlükleri tarafından olmak üzere toplam 406 faaliyet durdurma kararı verilmiştir.

2021 yılında Çevre, Şehircilik ve İklim Değişikliği Bakanlığı tarafından gerçekleştirilen çevre denetimleri sonucunda uygulanan idari yaptırımların sayısı ve uygulanan ceza miktarlarının konulara göre dağılımı aşağıda Çizelge 3, Grafik 1 ve 2'de verilmektedir.

Çizelge 3 – 2021 yılında Çevre, Şehircilik ve İklim Değişikliği Bakanlığı tarafından uygulanan ceza miktarları ve sayısı*

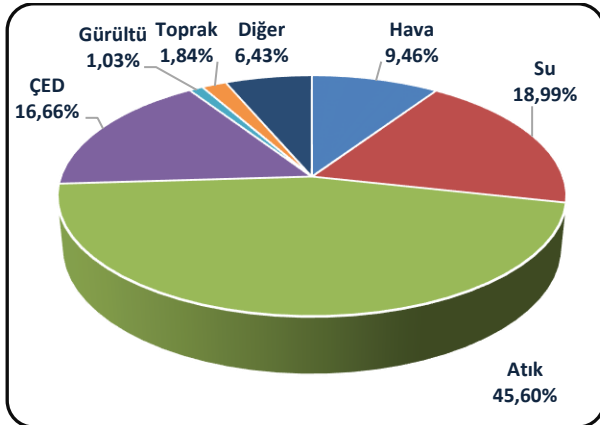
	Ceza Miktarı (TL)	Uygulanan İdari Yaptırım Sayısı
Hava	33.110.265,64	391
Su	66.470.623,00	574
Atık	159.656.852,58	726
ÇED	58.321.033,08	577
Gürültü	3.618.062,00	411
Toprak	6.431.378,00	80
Diğer**	22.506.878,04	1.177
TOPLAM	350.115.092,34	3.936

*2021 yılı verilerinde 03.02.2022 tarihi itibarı ile e-denetim sistemine kayıt edilen denetim bilgileri temel alınmıştır.

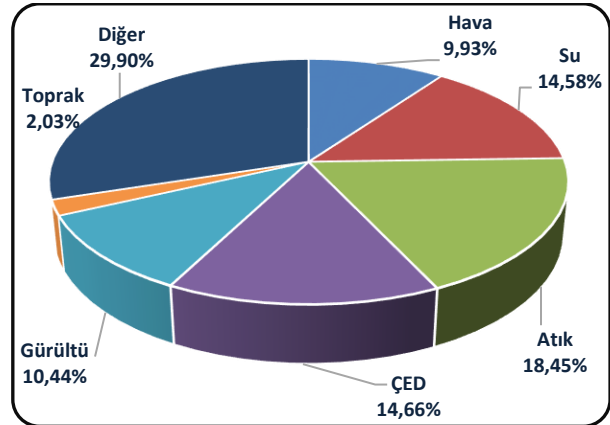
**Bilgi/Belge vermeme, Çevre Görevlisi, Anız Yakma, Egzoz, Sıfır Atık/poşet, Koku, Kimyasallar, PGD vb cezalarını içermektedir

2021 yılında işletmelere uygulanan ceza miktarlarının dağılımı incelendiğinde, idari para ceza miktarı olarak en fazla %45,60 ile atık konusunda, daha sonra %18,99 ile su kirliliği konusunda gerçekleşmiştir (Grafik 1).

2021 yılında en çok idari yaptırım diğer (Bilgi/Belge vermeme, Çevre Görevlisi, Anız Yakma, Egzoz, Sıfır Atık/poşet, Koku, Kimyasallar, PGD vb) başlığı (%29,90) altında, ikinci olarak da atık konusunda (%18,425) uygulanmıştır (Grafik 2).



Grafik 1 – 2020 yılında Çevre, Şehircilik ve İklim Değişikliği Bakanlığı tarafından uygulanan idari yaptırım ceza miktarlarının konulara göre dağılımı (%)

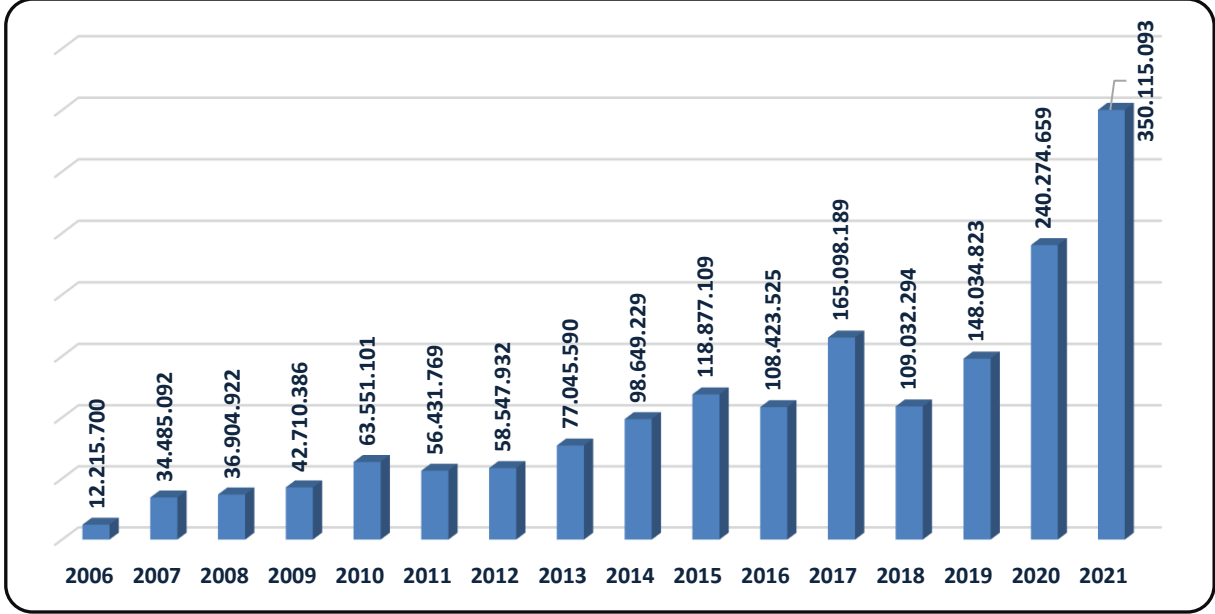


Grafik 2 – 2020 yılında Çevre, Şehircilik ve İklim Değişikliği Bakanlığı tarafından uygulanan idari yaptırım sayısının konulara göre dağılımı (%)

2006-2021 yılları arasında Çevre, Şehircilik ve İklim Değişikliği Bakanlığı merkez teşkilatı ve Çevre, Şehircilik ve İklim Değişikliği İl Müdürlükleri tarafından faaliyet ve işletmelere uygulanan idari yaptırım miktarları (TL) aşağıda Grafik 3'te verilmektedir.



ÇEVRE, ŞEHİRCİLİK VE İKLİM DEĞİŞİKLİĞİ BAKANLIĞI ÇEVRE DENETİMİ İSTATİSTİKLERİ: 2021 HABER BÜLTENİ



Grafik 3 - Yıllara göre Çevre, Şehircilik ve İklim Değişikliği Bakanlığı tarafından Çevre Kanunu uyarınca uygulanan toplam ceza miktarı (TL)

GEMİLERDEN KAYNAKLANAN KİRLİLİĞİN DENETİMİ VE YAPTIRIM UYGULAMASI

Gemilerden Kaynaklanan Kirliliğin Denetimi ve Yaptırım Uygulanması konusunda Bakanlıkça yetki devri yapılan kurumlar tarafından 2021 yılında uygulanan idari para cezalarına ilişkin bilgi aşağıda Çizelge 4’de yer almaktadır.

Çizelge 4 - Gemilerden kaynaklanan kirliliğin denetimi ve yaptırım uygulanması konusunda yetki devri yapılan kuruluşlar tarafından 2021 yılında uygulanan ceza miktarı

CEZAYI KESEN KURUM	2021 YILINDA UYGULANAN TOPLAM CEZA SAYISI	2021 YILINDA UYGULANAN TOPLAM CEZA MİKTARI (TL)
Sahil Güvenlik Komutanlığı	205	19.402.383,00
Denizcilik Müsteşarlığı	8	4.703.138,85
İstanbul Büyükşehir Belediyesi Başkanlığı	73	24.405.235,43
Kocaeli Büyükşehir Belediyesi Başkanlığı	10	16.917.529,00
Antalya Büyükşehir Belediyesi Başkanlığı	10	3.693.008,97
Mersin Büyükşehir Belediyesi Başkanlığı	5	6.500.379,00
TOPLAM	311	75.621.674,25

EGZOS DENETİMLERİ

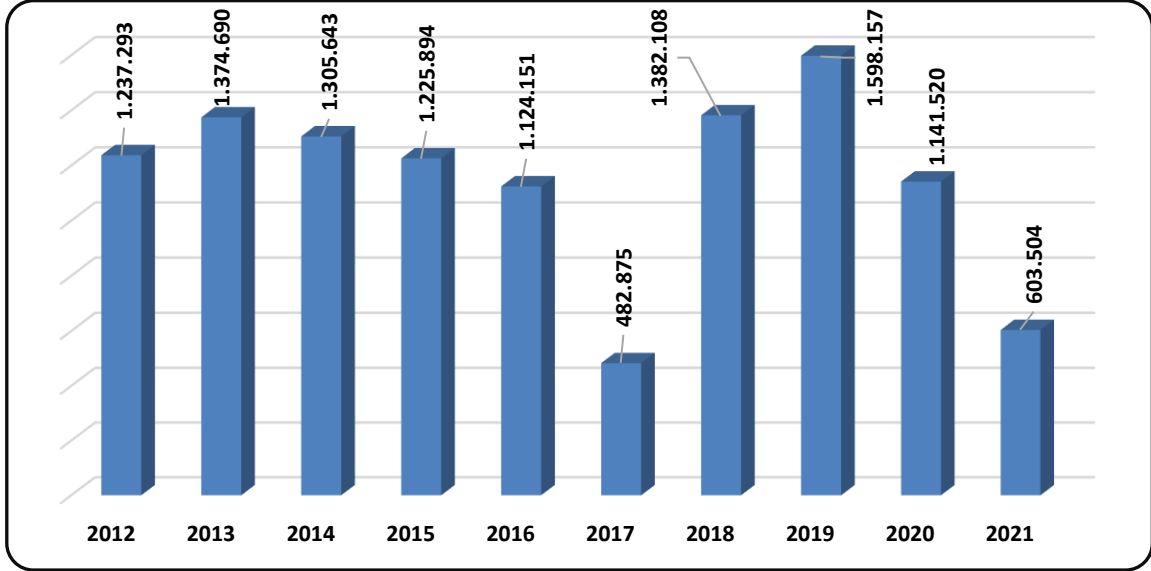
2021 yılında Çevre, Şehircilik ve İklim Değişikliği İl Müdürlüklerinin, Jandarma Komutanlığı ve Emniyet Genel Müdürlüğü ile birlikte veya ayrı ayrı ya da Çevre, Şehircilik ve İklim Değişikliği İl Müdürlüğü’nün tek olarak yaptığı egzoz denetimlerinde tespit edilen 193 uygunsuzluk sonucunda 603.405,00 TL idari yaptırım uygulanmıştır.



ÇEVRE, ŞEHİRCİLİK VE İKLİM DEĞİŞİKLİĞİ BAKANLIĞI ÇEVRE DENETİMİ İSTATİSTİKLERİ: 2021 HABER BÜLTENİ

Çizelge 5 – 2021 yılı egzoz denetimi verileri

	Denetim sayısı	Kesilen ceza sayısı (adet)	Ceza miktarları (TL)
2021	1.049	193	603.504,00



Grafik 4 - Yıl bazında egzoz konusunda uygulanan idari para cezaları

PIYASA GÖZETİMİ VE DENETİMLERİ

Çevre, Şehircilik ve İklim Değişikliği İl Müdürlükleri ve yetki devri yapılan kurum/kuruluşlar tarafından gerçekleştirilen katı yakıtlara ait piyasa gözetimi ve denetimi faaliyetleri sonucunda 2021 yılında 1.182.742 TL idari para cezası uygulanmıştır.

Çizelge 6 – Piyasa gözetimi ve denetimlerinin yıllara göre dağılımı

	2015	2016	2017	2018	2019	2020	2021
PGD Sayısı (Adet)	17.023	16.375	12.795	19.233	13.967	11.943	19.475
Uygulanan Ceza Miktarı (TL)	199.952	465.302	244.967	134.788	309.776	212.686	1.182.742