



ÇEVRE DENETİMİ İSTATİSTİKLERİ: 2020

30 / 04 / 2021

Saat: 16:00

Sayı: 6

GİRİŞ

26 Nisan 2006 tarihinde kabul edilen “Çevre Kanununda Değişiklik Yapılmasına Dair Kanun” ile Çevre ve Şehircilik Bakanlığı çevre konusundaki denetim ve yaptırım uygulamasını bünyesinde toplamıştır. Çevre konusundaki denetimler Bakanlık merkez ve Çevre ve Şehircilik İl Müdürlükleri tarafından gerçekleştirilmektedir.

Ayrıca Çevre Kanunu’nun 24 üncü maddesinde belirtildiği üzere mülga Denizcilik Müsteşarlığı’na, Sahil Güvenlik Komutanlığına, il özel idarelerine ve çevre denetim birimlerini kuran belediye başkanlıklarına çevre denetimi ve yaptırımların uygulanması konusunda Bakanlık tarafından yetki devri yapılabileceği hükmü bulunmaktadır.

ÇEVRE DENETİMLERİ

Çevre ve Şehircilik Bakanlığı merkez teşkilatı tarafından 2020 yılında toplam 125, Çevre ve Şehircilik İl Müdürlükleri tarafından toplam 39.097 ve genel toplamda 39.222 ani ve planlı çevre denetimi ve ÇED İzleme ve Kontrol Çalışması yapılmıştır.

Çizelge 1 – 2020 yılında Çevre ve Şehircilik Bakanlığı tarafından gerçekleştirilen denetimler*

	PLANLI DENETİM	ANİ DENETİM	TOPLAM DENETİM SAYISI
Bakanlık Merkez	6	119	125
İl Müdürlükleri	1.641	37.456	39.097
TOPLAM	1.647	37.575	39.222

*2020 yılı verilerinde 18.03.2021 tarihi itibarı ile e-denetim sistemine kayıt edilen denetim tutanakları temel alınmıştır.

2020 yılı içerisinde Çevre ve Şehircilik Bakanlığı merkez ve Çevre ve Şehircilik İl Müdürlükleri tarafından gerçekleştirilen toplam 39.222 çevre denetimi sonucunda Çevre ve Şehircilik Bakanlığı tarafından toplam 240.274.659,27 TL idari para cezası uygulanmıştır.

Çevre ve Şehircilik Bakanlığı tarafından kesilen idari para cezasının 14.298.181,77 TL’si Bakanlık merkez, 225.976.477,5 TL’si Çevre ve Şehircilik İl Müdürlükleri tarafından uygulanmıştır.

Çizelge 2 – 2020 yılında Çevre ve Şehircilik Bakanlığı tarafından uygulanan idari yaptırımlar

	DENETİM SAYISI	İDARİ YAPTIRIM SAYISI	CEZA MİKTARI (TL)	DURDURMA
Bakanlık Merkez	125	61	14.298.181,77	18
İl Müdürlükleri	39.097	4.829	225.976.477,50	280
TOPLAM	39.222	4.890	240.274.659,27	198

2020 yılında Çevre ve Şehircilik Bakanlığı tarafından toplam 4.890 idari yaptırım uygulanmış olup bu idari yaptırımın 61’i Bakanlık merkez, 4.829’u Çevre ve Şehircilik İl Müdürlükleri tarafından uygulanmıştır.



ÇEVRE DENETİMİ İSTATİSTİKLERİ: 2020

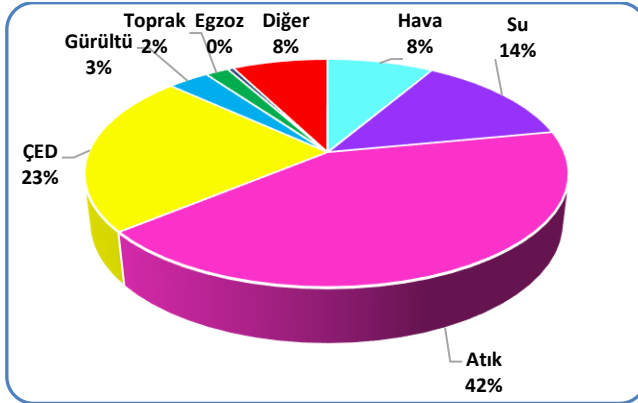
Yine 2020 yılında 18'i Bakanlık merkez, 280'i de Çevre ve Şehircilik İl Müdürlükleri tarafından olmak üzere toplam 298 faaliyet durdurma kararı verilmiştir.

2020 yılında Çevre ve Şehircilik Bakanlığı tarafından gerçekleştirilen çevre denetimleri sonucunda uygulanan idari yaptırımların sayısı ve uygulanan ceza miktarlarının konulara göre dağılımı aşağıda Çizelge 3, Grafik 1 ve 2'de verilmektedir.

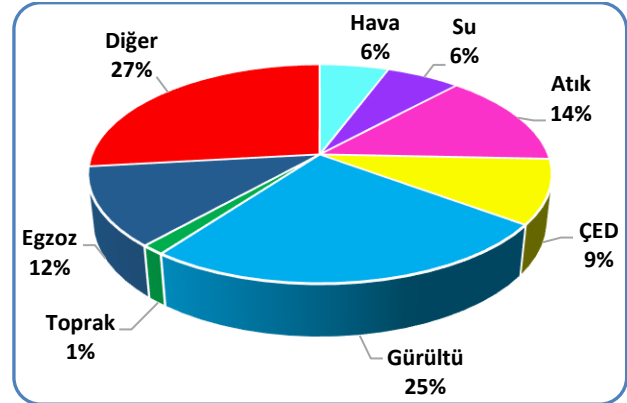
Çizelge 3 – 2020 yılında Çevre ve Şehircilik Bakanlığı tarafından uygulanan ceza miktarları ve sayısı

	Ceza Miktarı (TL)	Uygulanan İdari Yaptırım Sayısı
Hava	20.335.821,44	279
Su	32.472.744,50	299
Atık	100.892.715,86	677
ÇED	54.862.288,57	463
Gürültü	7.863.602,00	1.224
Toprak	4.494.083,02	69
Egzoz	1.141.520,00	570
Diğer	18.211.883,88	1.309
TOPLAM	240.274.659,27	4.890

2020 yılında işletmelere uygulanan ceza miktarlarının dağılımı incelendiğinde, idari para ceza miktarı olarak en fazla %42 ile atık konusunda, daha sonra %23 ile ÇED Yönetmeliği konusunda gerçekleşmiştir. 2020 yılında en çok idari yaptırım diğerleri (bilgi-belge vermeme, anız yangınları vb) başlığı (%27) altında, ikinci olarak da gürültü konusunda (%25) uygulanmıştır.



Grafik 1 – 2020 yılında Çevre ve Şehircilik Bakanlığı tarafından uygulanan idari yaptırım ceza miktarlarının konulara göre dağılımı (%)

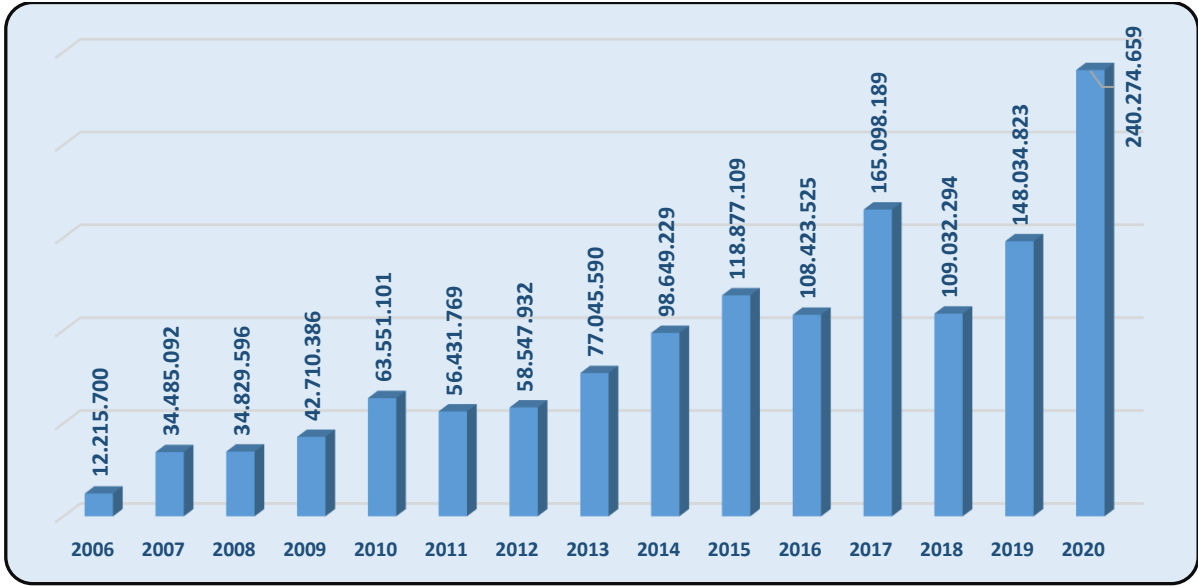


Grafik 2 – 2020 yılında Çevre ve Şehircilik Bakanlığı tarafından uygulanan idari yaptırım sayısının konulara göre dağılımı (%)

2006-2020 yılları arasında Çevre ve Şehircilik Bakanlığı merkez teşkilatı ve Çevre ve Şehircilik İl Müdürlükleri tarafından faaliyet ve işletmelere uygulanan idari yaptırım miktarları (TL) aşağıda Grafik 3'te verilmektedir.



ÇEVRE DENETİMİ İSTATİSTİKLERİ: 2020



Grafik 3 - Yıllara göre Çevre ve Şehircilik Bakanlığı tarafından Çevre Kanunu uyarınca uygulanan toplam ceza miktarı

GEMİLERDEN KAYNAKLANAN KİRLİLİĞİN DENETİMİ VE YAPTIRIM UYGULAMASI

Gemilerden Kaynaklanan Kirliliğin Denetimi ve Yaptırım Uygulanması konusunda Bakanlıkça yetki devri yapılan kurumlar tarafından 2020 yılında uygulanan idari para cezalarına ilişkin bilgi aşağıda Çizelge 4’de yer almaktadır.

Çizelge 4 - Gemilerden kaynaklanan kirliliğin denetimi ve yaptırım uygulanması konusunda yetki devri yapılan kuruluşlar tarafından 2020 yılında uygulanan ceza miktarı

CEZAYI KESEN KURUM	2020 YILINDA UYGULANAN TOPLAM CEZA SAYISI	2020 YILINDA UYGULANAN TOPLAM CEZA MİKTARI (TL)
Sahil Güvenlik Komutanlığı	159	7.043.732,00
İstanbul Büyükşehir Belediyesi Başkanlığı	29	6.310.641,00
Kocaeli Büyükşehir Belediyesi Başkanlığı	6	5.819.824,00
Antalya Büyükşehir Belediyesi Başkanlığı	5	2.987.024,90
Mersin Büyükşehir Belediyesi Başkanlığı	4	5.381.589,00
TOPLAM	203	27.542.810,90

EGZOS DENETİMLERİ

2020 yılında Çevre ve Şehircilik İl Müdürlüklerinin, Jandarma Komutanlığı ve Emniyet Genel Müdürlüğü ile birlikte veya ayrı ayrı ya da Çevre ve Şehircilik İl Müdürlüğü’nün tek olarak yaptığı egzoz denetimlerinde tespit edilen 570 uygunsuzluk sonucunda 1.141.520 TL idari yaptırım uygulanmıştır.

Çizelge 5 – 2020 yılı egzoz denetimi verileri

	Denetim sayısı	Kesilen ceza sayısı (adet)	Ceza miktarları (TL)
2020	1.146	570	1.141.520



ÇEVRE DENETİMİ İSTATİSTİKLERİ: 2020

PIYASA GÖZETİMİ VE DENETİMLERİ

Çevre ve Şehircilik İl Müdürlükleri ve yetki devri yapılan kurum/kuruluşlar tarafından gerçekleştirilen katı yakıtlara ait piyasa gözetimi ve denetimi faaliyetleri sonucunda 2020 yılında 212.686 TL idari para cezası uygulanmıştır.

Çizelge 6 – Piyasa gözetimi ve denetimlerinin yıllara göre dağılımı

	2014	2015	2016	2017	2018	2019	2020
PGD Sayısı (Adet)	20.573	17.023	16.375	12.795	19.233	13.967	11.943
Uygulanan Ceza Miktarı (TL)	519.681	199.952	465.302	244.967	134.788	309.776	212.686