



ÇEVRE DENETİMİ İSTATİSTİKLERİ: 2019

05 / 06 / 2020

Saat: 17:00

Sayı: 5

Revizyon: 1

GİRİŞ

26 Nisan 2006 tarihinde kabul edilen “Çevre Kanununda Değişiklik Yapılmasına Dair Kanun” ile Çevre ve Şehircilik Bakanlığı çevre konusundaki denetim ve yaptırım uygulamasını bünyesinde toplamıştır. Çevre konusundaki denetimler Bakanlık merkez ve Çevre ve Şehircilik İl Müdürlükleri tarafından gerçekleştirilmektedir.

Ayrıca Çevre Kanunu’nun 24 üncü maddesinde belirtildiği üzere mülga Denizcilik Müsteşarlığı’na, Sahil Güvenlik Komutanlığına, il özel idarelerine ve çevre denetim birimlerini kuran belediye başkanlıklarına çevre denetimi ve yaptırımların uygulanması konusunda Bakanlık tarafından yetki devri yapılabileceği hükmü bulunmaktadır.

ÇEVRE DENETİMLERİ

Çevre ve Şehircilik Bakanlığı merkez teşkilatı tarafından 2019 yılında toplam 378, Şehircilik İl Müdürlükleri tarafından toplam 53.785 ve genel toplamda 54.163 ani ve planlı çevre denetimi ve ÇED izleme ve Kontrol Çalışması yapılmıştır.

Çizelge 1 – 2019 yılında Çevre ve Şehircilik Bakanlığı tarafından gerçekleştirilen denetimler

	PLANLI DENETİM	ANİ DENETİM	TOPLAM DENETİM SAYISI
Bakanlık Merkez	61	317	378
İl Müdürlükleri	2.671	51.114	53.785
TOPLAM	2.732	51.431	54.163

*2019 yılı verilerinde 04.06.2020 tarihi itibarı ile e-denetim sistemine kayıt edilen denetim tutanakları temel alınmıştır.

2019 yılı içerisinde Çevre ve Şehircilik Bakanlığı merkez ve Çevre ve Şehircilik İl Müdürlükleri tarafından gerçekleştirilen toplam 53.938 çevre denetimi sonucunda Çevre ve Şehircilik Bakanlığı tarafından toplam 148.034.823 TL idari para cezası uygulanmıştır.

Çevre ve Şehircilik Bakanlığı tarafından kesilen idari para cezasının 9.230.406 TL’si Bakanlık merkez, 138.804.417 TL’si Çevre ve Şehircilik İl Müdürlükleri tarafından uygulanmıştır.

2019 yılında Çevre ve Şehircilik Bakanlığı tarafından toplam 6.565 idari yaptırım uygulanmış olup bu idari yaptırımın 90’ı Bakanlık merkez, 6.475’i Çevre ve Şehircilik İl Müdürlükleri tarafından uygulanmıştır.

Çizelge 2 – 2019 yılında Çevre ve Şehircilik Bakanlığı tarafından uygulanan idari yaptırımlar

	DENETİM SAYISI	İDARİ YAPTIRIM SAYISI	CEZA MİKTARI (TL)	DURDURMA
Bakanlık Merkez	378	90	9.230.406	15
İl Müdürlükleri	53.785	6.475	138.804.417	274
TOPLAM	54.163	6.565	148.034.823	285



ÇEVRE DENETİMİ İSTATİSTİKLERİ: 2019

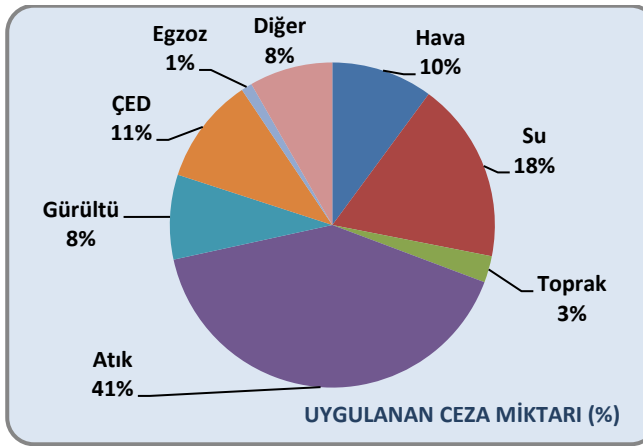
Yine 2019 yılında 15'i Bakanlık merkez, 274'ü de Çevre ve Şehircilik İl Müdürlükleri tarafından olmak üzere toplam 285 faaliyet durdurma kararı verilmiştir.

2019 yılında Çevre ve Şehircilik Bakanlığı tarafından gerçekleştirilen çevre denetimleri sonucunda uygulanan idari yaptırımların sayısı ve uygulanan ceza miktarlarının konulara göre dağılımı aşağıda Çizelge 3, Grafik 1 ve 2'de verilmektedir.

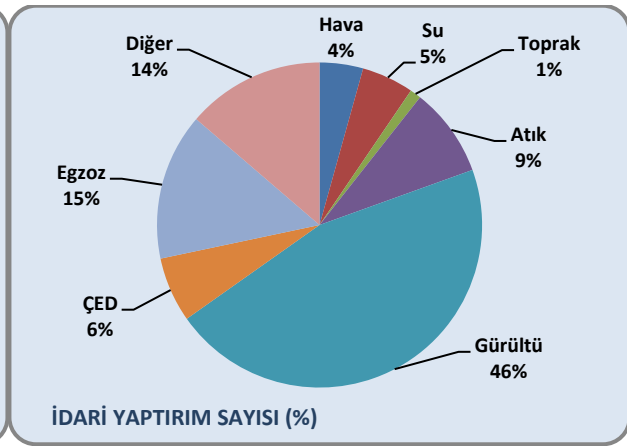
Çizelge 3 – 2019 yılında Çevre ve Şehircilik Bakanlığı tarafından uygulanan ceza miktarları ve sayısı

	Ceza Miktarı TL	Uygulanan İdari Yaptırım Sayısı
Hava	14.948.379	284
Su	26.625.008	340
Toprak	3.912.064	73
Atık	60.481.050	583
Gürültü	12.474.223	3.001
ÇED	15.701.149	425
Egzoz	1.599.703	959
Diğer	12.293.245	900
TOPLAM	148.034.823	6.565

2019 yılında işletmelere uygulanan ceza miktarlarının dağılımı incelendiğinde, idari para ceza miktarı olarak en fazla %41 ile atık konusunda, daha sonra %18 ile su konusunda gerçekleşmiştir. 2019 yılında en çok idari yaptırım gürültü konusunda (%46) uygulanmıştır.



Grafik 1 – 2019 yılında Çevre ve Şehircilik Bakanlığı tarafından uygulanan idari yaptırım ceza miktarlarının konulara göre dağılımı (%)

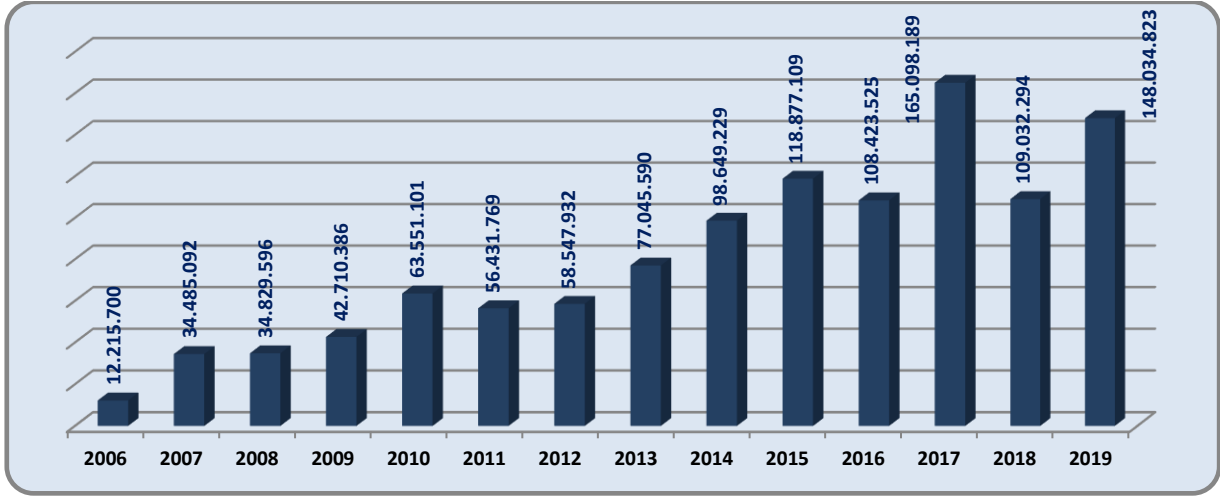


Grafik 2 – 2019 yılında Çevre ve Şehircilik İl Bakanlığı tarafından uygulanan idari yaptırım sayısının konulara göre dağılımı (%)

2006-2019 yılları arasında Çevre ve Şehircilik Bakanlığı merkez teşkilatı ve Çevre ve Şehircilik İl Müdürlükleri tarafından faaliyet ve işletmelere uygulanan idari yaptırım miktarları (TL) aşağıda Grafik 3'te verilmektedir.



ÇEVRE DENETİMİ İSTATİSTİKLERİ: 2019



Grafik 3 - Yıllara göre Çevre ve Şehircilik Bakanlığı tarafından Çevre Kanunu uyarınca uygulanan toplam ceza miktarı

GEMİLERDEN KAYNAKLANAN KİRLİLİĞİN DENETİMİ VE YAPTIRIM UYGULAMASI

Gemilerden Kaynaklanan Kirliliğin Denetimi ve Yaptırım Uygulanması konusunda Bakanlıkça yetki devri yapılan kurumlar tarafından 2019 yılında uygulanan idari para cezalarına ilişkin bilgi aşağıda Çizelge 4'de yer almaktadır.

Çizelge 4 - Gemilerden kaynaklanan kirliliğin denetimi ve yaptırım uygulanması konusunda yetki devri yapılan kuruluşlar tarafından 2019 yılında uygulanan ceza miktarı

CEZAYI KESEN KURUM	2019 TOPLAM UYGULANAN CEZA SAYISI	2019 TOPLAM UYGULANAN CEZA MİKTARI (TL)
Sahil Güvenlik Komutanlığı	175	7.856.652,24
İstanbul Büyükşehir Belediyesi Başkanlığı	87	5.531.462,00
Kocaeli Büyükşehir Belediyesi Başkanlığı	11	15.265.477,00
Antalya Büyükşehir Belediyesi Başkanlığı	11	2.449.982,27
Mersin Büyükşehir Belediyesi Başkanlığı	20	14.730.119,00
TOPLAM	304	45.833.692,51

EGZOS DENETİMLERİ

2019 yılında Çevre ve Şehircilik İl Müdürlüklerinin, Jandarma Komutanlığı ve Emniyet Genel Müdürlüğü ile birlikte veya ayrı ayrı ya da Çevre ve Şehircilik İl Müdürlüğü'nün tek olarak yaptığı egzoz denetimlerinde tespit edilen 958 uygunsuzluk sonucunda 1.598.157 TL idari yaptırım uygulanmıştır.

Çizelge 5 – 2019 yılı egzoz denetimi verileri

	Denetim sayısı	Kesilen ceza sayısı (adet)	Ceza miktarları (TL)
2019	2.056	958	1.598.157



ÇEVRE DENETİMİ İSTATİSTİKLERİ: 2019

PIYASA GÖZETİMİ VE DENETİMLERİ

Çevre ve Şehircilik İl Müdürlükleri ve yetki devri yapılan kurum/kuruluşlar tarafından gerçekleştirilen katı yakıtlara ait piyasa gözetimi ve denetimi faaliyetleri sonucunda 2019 yılında 309.776 TL idari para cezası uygulanmıştır.

Çizelge 6 – Piyasa gözetimi ve denetimlerinin yıllara göre dağılımı

	2014	2015	2016	2017	2018	2019
PGD Sayısı (Adet)	20.573	17.023	16.375	12.795	19.233	13.967
Uygulanan Ceza Miktarı (TL)	519.681	199.952	465.302	244.967	134.788	309.776