



ÇEVRE DENETİMİ İSTATİSTİKLERİ : 2018

17/ 05 / 2019
Saat: 17:30
Sayı: 4

GİRİŞ

26 Nisan 2006 tarihinde kabul edilen “Çevre Kanununda Değişiklik Yapılmasına Dair Kanun” ile Çevre ve Şehircilik Bakanlığı çevre konusundaki denetim ve yaptırım uygulamasını bünyesinde toplamıştır. Çevre konusundaki denetimler Bakanlık merkez ve Çevre ve Şehircilik İl Müdürlükleri tarafından gerçekleştirilmektedir.

Ayrıca Çevre Kanunu’nun 24 üncü maddesinde belirtildiği üzere mülga Denizcilik Müsteşarlığı’na, Sahil Güvenlik Komutanlığı’na, il özel idarelerine ve çevre denetim birimlerini kuran belediye başkanlıklarına çevre denetimi ve yaptırımların uygulanması konusunda Bakanlık tarafından yetki devri yapılabileceği hükmü bulunmaktadır.

ÇEVRE DENETİMLERİ

2018 yılı içerisinde Çevre ve Şehircilik Bakanlığı merkez ve Çevre ve Şehircilik İl Müdürlükleri tarafından toplam olarak 50.456 çevre denetimi gerçekleştirilirken bu denetimlerin sonucunda Çevre ve Şehircilik Bakanlığı tarafından toplam 109.032.293,8 TL para cezası uygulanmıştır.

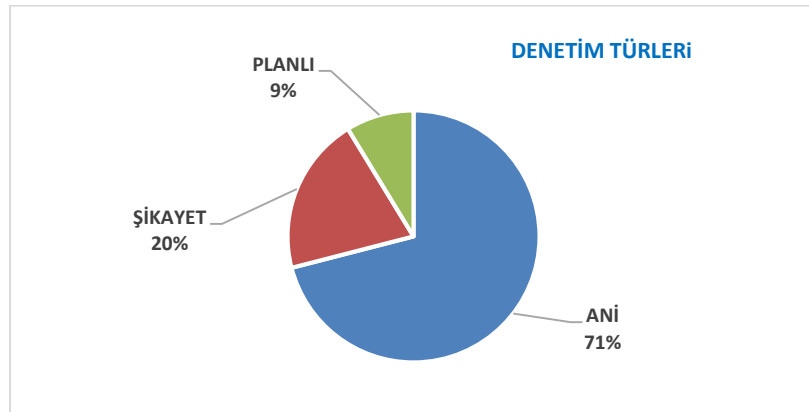
Çevre ve Şehircilik Bakanlığı merkez teşkilatı tarafından 2018 yılında toplam 217 ani ve planlı çevre denetimi ve ÇED İzleme ve Kontrol Çalışması yapılmış, çevre denetimleri sonucunda çevre mevzuatına uymayan ve çevre kirliliğine sebep olan kurum ve kuruluşlara toplam 2.039.415,90 TL idari para cezası uygulanmıştır.

Çevre ve Şehircilik İl Müdürlükleri tarafından 2018 yılında toplam 45.898 ani ve şikayet denetimi, 4.341 planlı çevre denetimi yapılmış, çevre denetimleri sonucunda çevre mevzuatına uymayan ve çevre kirliliğine sebep olan kurum ve kuruluşlara toplam 106.992.877,90 TL idari para cezası uygulanmıştır.

	Bakanlık Merkez	İl Müdürlükleri	Toplam
Denetim Sayısı	217	50.239	50.456
Ceza Miktarı (TL)	2.039.415,9	106.992.877,9	109.032.293,8
Durdurma	16	243	259

Yine 2018 yılında 16’sı Bakanlık merkez, 243’ü de Çevre ve Şehircilik İl Müdürlükleri tarafından olmak üzere toplam 259 faaliyet durdurma kararı verilmiştir.

	ANİ	ŞİKAYET	PLANLI	TOPLAM
Merkez	159	0	58	217
İl Müdürlükleri	35.658	10.240	4.341	50.239
Toplam	35.817	10.240	4.399	50.456



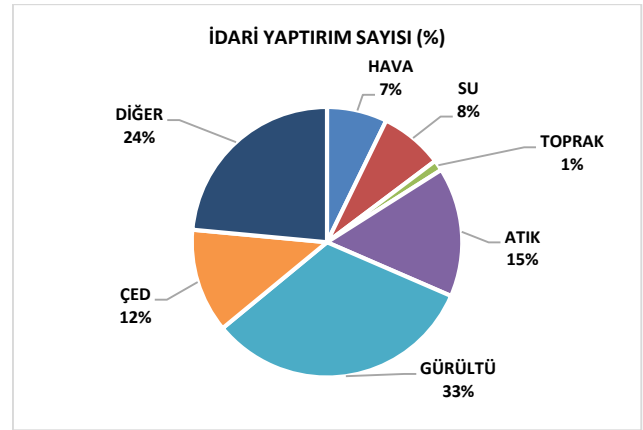
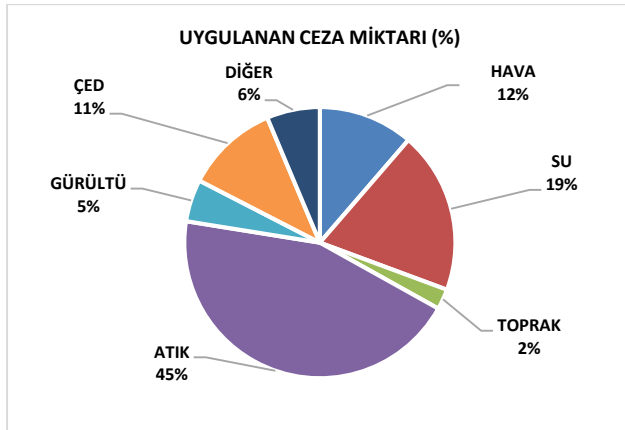


ÇEVRE DENETİMİ İSTATİSTİKLERİ : 2018

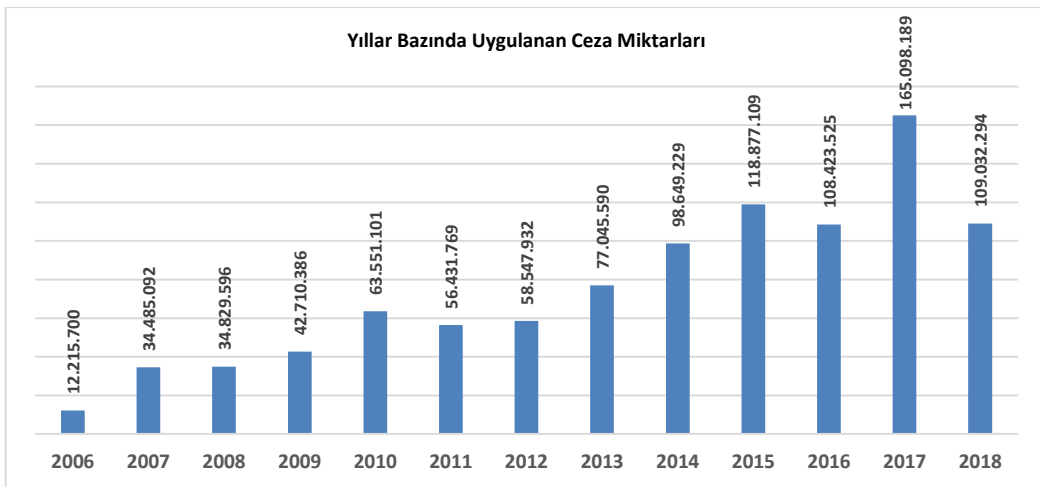
2018 yılında Çevre ve Şehircilik Bakanlığı tarafından gerçekleştirilen çevre denetimleri sonucunda uygulanan idari yaptırımların sayısı ve uygulanan ceza miktarlarının konulara göre dağılımı aşağıdaki çizelge ve grafiklerde verilmektedir.

	UYGULANAN CEZA MİKTARI (TL)	İDARİ YAPTIRIM SAYISI
HAVA	13.165.408,0	317
SU	21.057.725,0	331
TOPRAK	2.660.422,2	56
ATIK	48.456.710,9	681
GÜRÜLTÜ	5.487.572,0	1.430
ÇED	12.139.471,2	547
DİĞER	6.084.984,5	1.034
TOPLAM	109.032.293,8	4.396

2018 yılında işletmelere uygulanan ceza miktarlarının dağılımı incelendiğinde, idari para cezaların %45'i atık, %19'u hava konusunda gerçekleşmiştir. 2018 yılında en çok idari yaptırım gürültü konusunda (%33) uygulanmıştır.



2006-2018 yılları arasında Çevre ve Şehircilik Bakanlığı merkez teşkilatı ve Çevre ve Şehircilik İl Müdürlükleri tarafından faaliyet ve işletmelere uygulanan idari yaptırım miktarları aşağıdaki grafikte verilmektedir.





ÇEVRE DENETİMİ İSTATİSTİKLERİ : 2018

GEMİLERDEN KAYNAKLANAN KİRLİLİĞİN DENETİMİ VE YAPTIRIM UYGULANMASI

Gemilerden Kaynaklanan Kirliliğin Denetimi ve Yaptırım Uygulanması konusunda Bakanlıkça yetki devri yapılan kurumlar tarafından 2018 yılında uygulanan idari para cezalara ilişkin bilgi aşağıdaki çizelgede yer almaktadır.

CEZAYI UYGULAYAN KURUM	2018 TOPLAM UYGULANAN CEZA SAYISI	2018 TOPLAM UYGULANAN CEZA MİKTARI (TL)
Sahil Güvenlik Komutanlığı	175	3.634.366,00
İstanbul Büyükşehir Belediyesi Başkanlığı	87	5.710.125,00
Kocaeli Büyükşehir Belediyesi Başkanlığı	11	2.282.491,00
Antalya Büyükşehir Belediyesi Başkanlığı	11	1.787.149,00
Mersin Büyükşehir Belediyesi Başkanlığı	20	1.133.708,00
TOPLAM	304	14.547.839,00

EGZOZ DENETİMLERİ

2018 yılında Çevre ve Şehircilik İl Müdürlüklerinin, Jandarma Komutanlığı ve Emniyet Genel Müdürlüğü ile birlikte veya ayrı ayrı ya da İl Müdürlüğü'nün tek olarak yaptığı egzoz denetimlerinde tespit edilen 1.154 uygunsuzluk sonucunda 1.392.962,00 TL idari yaptırım uygulanmıştır.

EGZOZ DENETİMLERİ				
	Denetim gün sayısı	Denetlenen araç sayısı	Kesilen ceza sayısı (adet)	Ceza miktarları (TL)
2018	913	12.403	1.154	1.392.962,00

PİYASA GÖZETİMİ VE DENETİMLERİ

Çevre ve Şehircilik İl Müdürlükleri ve yetki devri yapılan kurum/kuruluşlar tarafından gerçekleştirilen katı yakıtlara ait piyasa gözetimi ve denetimi faaliyetleri sonucunda 2018 yılında 134.788 TL idari para cezası uygulanmıştır.

	2014	2015	2016	2017	2018
PGD Sayısı (Adet)	20.573	17.023	16.375	12.795	19.233
Uygulanan Ceza Miktarı (TL)	519.681	199.952	465.302	244.967	134.788

2018 yılına ve daha önceki yıllara ait daha ayrıntılı çevre denetimi istatistikleri bilgileri aşağıdaki internet adreslerinden elde edilebilir.

<https://ced.csb.gov.tr/cevre-denetim-istatistikleri-i-82611>

<https://ced.csb.gov.tr/cevre-denetimi-raporu-i-82691>