

Sayı: 2  
16.04.2012  
14:00

**Tehlikeli Atıkların Kontrolü Yönetmeliği kapsamında Atık Beyan Formları doğrultusunda toplanan verilere göre Tehlikeli Atık miktarı belirlenmiştir.**

Ülke geneli tehlikeli atık üretim miktarı ve bu atıkların geri kazanım/bertaraf yöntemlerine göre dağılımını belirlemek üzere Atık Beyan Sistemi oluşturulmuş ve atık üreticilerinden Tehlikeli Atıkların Kontrolü Yönetmeliği kapsamında beyanlar alınmıştır.

Atık beyan Sistemi kullanıcıları Türkiye geneli tehlikeli atık üreten tüm sanayi tesisleri olarak belirlenmiştir. Sistemde tesis özlük bilgileri ile sektör, kapasite ve çalışan sayıları da kayıt altına alınmıştır.

Sistemde atıklara ilişkin olarak;

Atık Yönetimi Genel Esaslarına İlişkin Yönetmelik (AYGEİY) Ek-IV’de verilen kodları kullanılmış olup, tesiste üretilen her atık kodu için miktar, atık yağ ise kategorisi, ölçü birimi, atığın işlem gördüğü yer (tesis içi-tesis dışı-ihracat ve stok) bilgisi, atık geri kazanım/bertaraf Yöntemi (AYGEİY Ek-2 A ve Ek-2 B) ve lisanslı Geri kazanım/Bertaraf Tesisi bilgisi alınmıştır.

2011 yılında 2010 yılı atık üretimine ilişkin bilgi talep edilmiş olup, ülke geneli 18685 tesis tarafından beyan formunu doldurduğu belirlenmiştir.

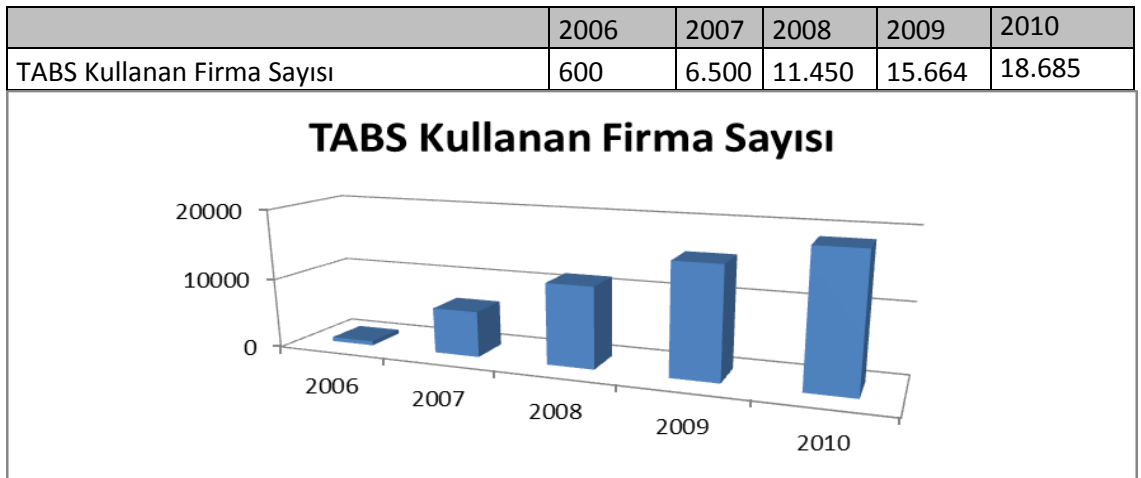
Çevre ve Şehircilik İl Müdürlükleri tarafından doğrulanmış sonuçlara göre 2010 yılı Türkiye geneli işlem gören Tehlikeli Atık Miktarı: 786.418\* ton olarak belirlenmiştir.

\*Bu atıklara maden sektörü atık miktarları dahil edilmemiştir.

Tehlikeli Atıkların Yönetimine ilişkin 2010 yılına ait istatistik sonuçları aşağıdaki tabloda verilmiştir.

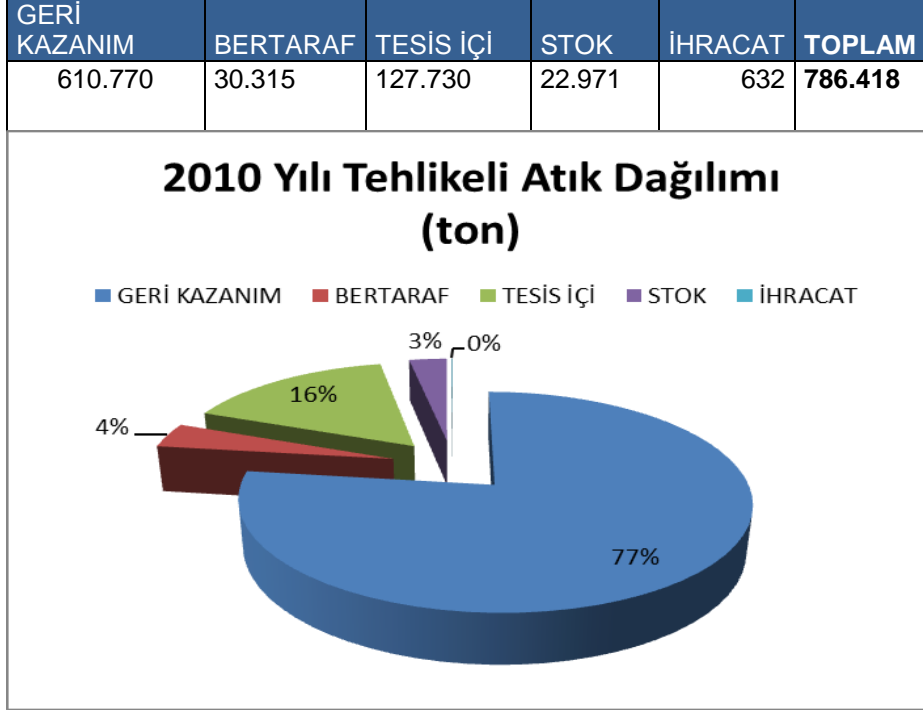
## 2010 YILI TEHLİKELİ ATIKLAR İSTATİSTİK SONUÇLARI

### 1- Tehlikeli Atık Beyan Sistemi Kullanan Tesis Sayısı Yıllara Göre Dağılımı




www.cygm.gov.tr/

## 2- Tehlikeli Atık Türkiye Geneli Dağılımı (TON)



Grafik-1 – 2010 Yılı Tehlikeli Atık Dağılımı

## 3- İllere Göre Atık Dağılımı (TON)



Harita 1- İl bazında atık dağılımı

**TEHLİKELİ ATIK İSTATİSTİKLERİ (2010)**

İL	ATIK MİKTARI (TON)	İL	ATIK MİKTARI (TON)
ADANA	19.274	İZMİR	172.701
ADİYAMAN	72	KAHRAMANMARAS	392
AFYONKARAHISAR	332	KARABÜK	11.116
AGRI	1	KARAMAN	54
AKSARAY	694	KARS	49
AMASYA	78	KASTAMONU	1.451
ANKARA	42.892	KAYSERİ	3.491
ANTALYA	1.826	KILIS	17
ARDAHAN	105	KIRIKKALE	3.082
ARTVIN	204	KIRKLARELİ	3.194
AYDIN	1.776	KİRSEHIR	79
BALIKESİR	1.735	KOCAELİ	144.965
BARTIN	291	KONYA	15.385
BATMAN	908	KÜTAHYA	995
BAYBURT	3	MALATYA	214
BİLECİK	2.840	MANISA	34.881
BİNGÖL	100	MARDİN	191
BITLİS	74	MERSİN	26.094
BOLU	416	MUGLA	737
BURDUR	10.968	MUS	12
BURSA	26.430	NEVSEHIR	146
ÇANAKKALE	19.130	NİGDE	207
ÇANKIRI	190	ORDU	149
ÇORUM	524	OSMANIYE	31.891
DENİZLİ	1.315	RİZE	255
DIYARBAKIR	3.487	SAKARYA	11.161
DÜZCE	3.792	SAMSUN	1.539
EDİRNE	553	SANLIURFA	274
ELAZIG	171	SIIRT	188
ERZİNCAN	202	SİNOP	185
ERZURUM	515	SİRNAK	319
ESKİSEHIR	3.476	SİVAS	5.530
GAZİANTEP	2.281	TEKİRDAG	41.193
GİRESUN	132	TOKAT	344
GÜMÜŞHANE	95	TRABZON	878
HAKKARI	88	TUNCELİ	48
HATAY	52.642	USAK	3.479
IGDIR	19	VAN	452
ISPARTA	245	YALOVA	2.919
İSTANBUL	59.142	YOZGAT	45
		ZONGULDAK	7.099
<b>GENEL TOPLAM= 786.418</b>			