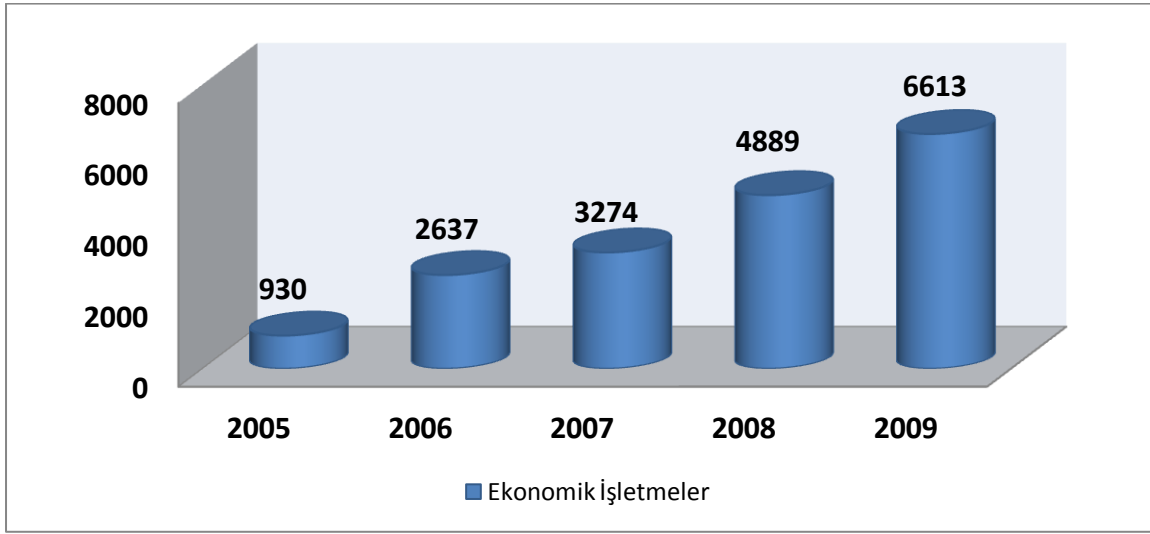


AMBALAJ BÜLTENİ

AMBALAJ VE AMBALAJ ATIKLARI İSTATİSTİKLERİ (2009)

Ambalaj Atıkların Kontrolü Yönetmeliği kapsamında ambalaj ve ambalaj atıklarına ilişkin envanterin oluşturulması amacıyla Bakanlığımız tarafından “**Ambalaj Elektronik Yazılım Programı**” oluşturulmuştur. Programın kullanıcıları; ambalaj üreticileri, piyasaya sürülen (bir ürünü paketleyen, ambalajın üzerinde adını ve/veya ticari markasını kullanan gerçek veya tüzel kişi), lisanslı işletmeler (toplama ayırma ve geri dönüşüm tesisleri), Bakanlık ve 01.01.2009 tarihinden itibaren de Çevre ve Şehircilik İl Müdürlükleridir. Bakanlığımıza ait yazılımda kayıt altına alınan ambalaj üreticisi ve piyasaya süren işletme olarak tanımlanan *ekonomik işletme* sayıları yıllar itibariyle Grafik-1’de yer almaktadır.



Grafik-1 Ekonomik işletme sayıları

Ambalaj Elektronik Yazılım Programına veri girişi yapan kullanıcılardan alınan *ambalaj üretimi, piyasaya sürülen ürünlerde kullanılan ambalaj miktarları ve geri kazanımı sağlanan ambalaj atığı miktarları ve geri kazanım oranlarına* ilişkin sonuçlar Tablo-1’de verilmektedir.

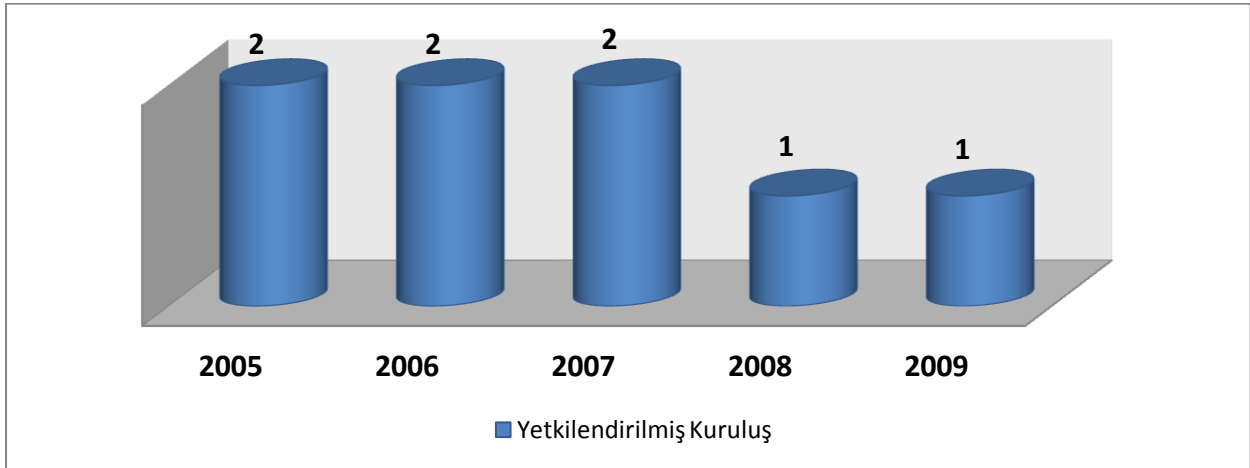
| Atık Kodu | Ambalaj Cinsi | Üretilen Ambalaj Miktarı (t) | Piyasaya Sürülen Ambalaj Miktarı (t) | Geri Kazanım Oranları (%) | Geri Kazanılması Gereken Miktar (t) | Geri Kazanılan Miktar (t) | Gerçekleşen Geri Kazanım Oranı (%) |
|-----------|---------------|------------------------------|--------------------------------------|---------------------------|-------------------------------------|---------------------------|------------------------------------|
| 15.01.02 | PLASTİK | 723.436 | 478.112 | 36 | 162.354 | 229.084 | 51 |
| 15.01.04 | METAL | 248.093 | 1.157.559 | 36 | 35.384 | 59.775 | 61 |
| 15.01.05 | KOMPOZİT | 90.285 | 60.107 | 36 | 21.727 | 47.103 | 78 |
| 15.01.01 | KAĞIT KARTON | 1.437.906 | 762.955 | 36 | 243.884 | 2.033.240 | 300 |
| 15.01.07 | CAM | 403.540 | 428.724 | 36 | 130.677 | 151.513 | 42 |
| | TOPLAM | 2.903.262 | 1.845.657 | 36 | 594.027 | 2.520.715 | 153 |

Tablo-1: 2009 yılı ambalaj ve ambalaj atığı sonuçları

AMBALAJ BÜLTENİ

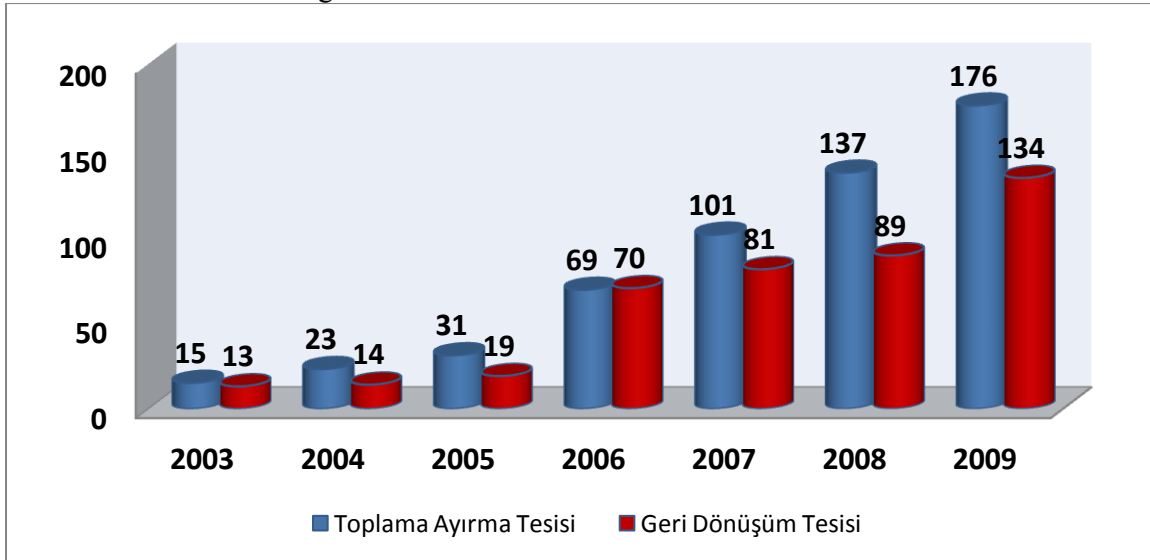
AMBALAJ VE AMBALAJ ATIKLARI İSTATİSTİKLERİ (2009)

Bakanlığımızca, ekonomik işletmeler geri kazanım hedeflerini yerine getirmek amacıyla bir araya gelerek tüzel kişiliğe haiz kuruluş kuruluşlara 2005 yılından itibaren yetki verilmektedir. Yıllar itibaren yetki verilen *yetkilendirilmiş kuruluş sayıları* Grafik-2’de verilmektedir.



Grafik-2 Yetkilendirilmiş kuruluş sayıları

Yönetmeliğe göre ambalaj atığı ayırma tesisleri ve geri dönüşüm tesisleri Bakanlığımızdan lisans almak zorundadırlar. Lisans uygulamasına ilk defa 2003 yılında başlanılmıştır. Yıllar itibariyle lisans verilen tesislerin dağılımları Grafik-3’de verilmektedir.

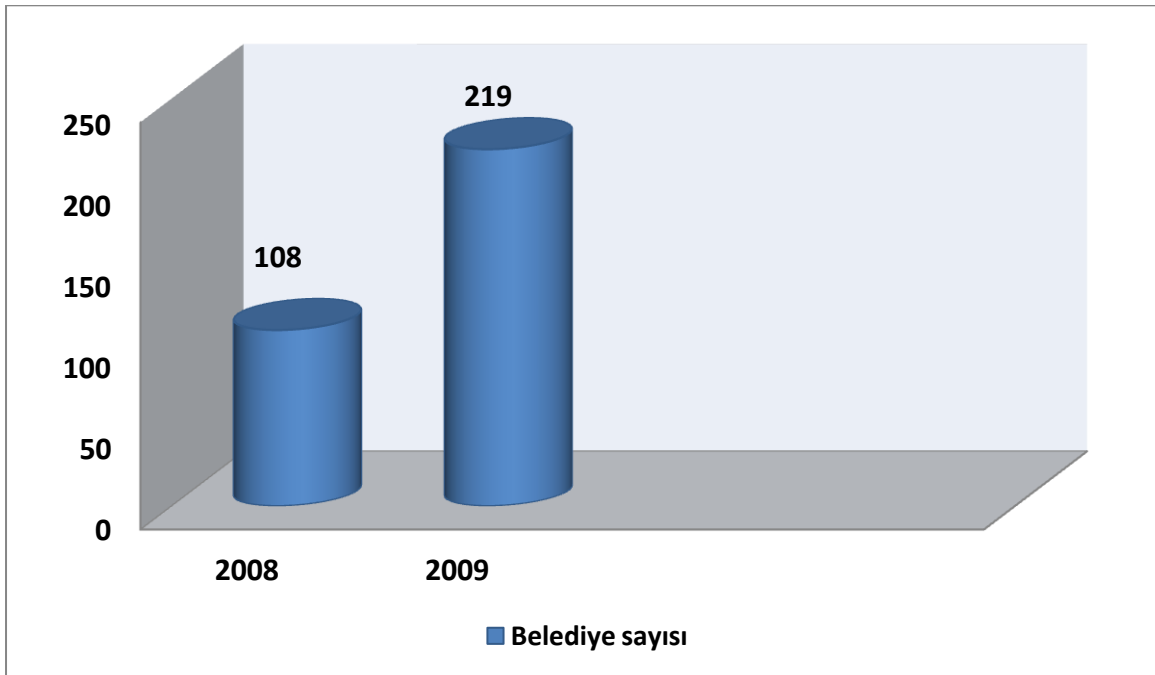


Grafik-3 Geçici çalışma izinli/lisanslı tesis sayıları

AMBALAJ BÜLTENİ

AMBALAJ VE AMBALAJ ATIKLARI İSTATİSTİKLERİ (2009)

Belediyeler, Yönetmeliğe göre ambalaj atıklarını toplamak veya toplatmakla yükümlüdürler. Bu çalışmalarını yapabilmek için de, ambalaj atıklarının kaynağında diğer atıklardan ayrı olarak biriktirilmesi, toplanması ve taşınması çalışmalarının kimler tarafından, nasıl, ne şekilde ve ne zaman yapılacağını belirtmek üzere ambalaj atıkları yönetim planlarını hazırlayarak Bakanlığa sunmaktadırlar. İlk defa 2008 yılında başlatılan bu çalışmalar kapsamında, ambalaj atıkları yönetim planı formatı doğrultusunda planlarını hazırlayarak Bakanlığa sunan ve planı uygun bulunan belediye sayıları Grafik-4’de yer almaktadır.



Grafik-4 Ambalaj atığı yönetim planı uygun bulunan belediye sayıları