

T.C.
BAYINDIRLIK VE İSKÂN BAKANLIĞI
Strateji Geliştirme Başkanlığı



PERFORMANS ESASLI
BÜTÇE GERÇEKLEŞME RAPORU
2011 YILI I. ÜÇ AY

Haziran 2011

BAYINDIRLIK ve İSKAN BAKANLIĐI

Strateji Geliřtirme BařkanlıĐı
(Performans Büte ve Raporlama Daire BařkanlıĐı)

Vekaletler Caddesi No:1 Bakanlıklar/ANKARA
Tel: 0 312 410 12 10
Faks: 0 312 419 22 76

www.bayindirlik.gov.tr
e-postra: sgbbutce@bayindirlik.gov.tr

Hazırlayan

Performans Büte ve Raporlama Daire BařkanlıĐı

ÖNSÖZ

5018 sayılı Kamu Malî Yönetimi ve Kontrol Kanununun amacı, kamu kaynaklarının etkili, ekonomik ve verimli bir şekilde elde edilmesi ve kullanımı ile hesap verilebilirlik ve mali saydamlığı sağlamaktır. Hesap verme ve mali saydamlık sorumluluğu da esas olarak raporlama ile yerine getirilmektedir.

5018 sayılı Kanunda mali saydamlığı sağlamak üzere getirilmiş birçok düzenleme vardır. Bu düzenlemelerden bazıları stratejik planlama, performans esaslı bütçeleme sistemine geçiş, yıllık faaliyet raporları, bütçelerin üç yıllık hazırlanması, Bakanların her mali yılın ilk ayı içinde idarelerin amaçları, hedefleri, stratejileri ile ilgili konularda kamuoyunu bilgilendirmeleri, merkezi yönetim kapsamındaki idarelerin ilk altı aylık bütçe uygulama sonuçlarını gelecek altı aya ilişkin beklenti, hedef ve faaliyetlerini kamuoyuna açıklamaları şeklindeki düzenlemelerdir.

5018 sayılı Kanunun 60 ıncı maddesinde Mali Hizmetler biriminin görevleri arasında, bütçe kayıtlarını tutmak, bütçe uygulama sonuçlarına ilişkin verileri toplamak görevi de yer almakta olup, aynı görev Strateji Geliştirme Birimlerinin Çalışma Usul ve Esasları Hakkındaki Yönetmeliğin 5 inci maddesinde de zikredilmiştir.

Bu bağlamda hazırlanmış ve hazırlanmaya devam edilecek olan Bütçe Gerçekleşmeleri Raporu, 5018 sayılı Kanunun öngördüğü mali saydamlık ve hesap verilebilirlik ilkelerinin gerçekleştirilmesine katkı yapacaktır. Ayrıca Bakanlığımız bütçe uygulama sonuçlarının periyodik olarak yayınlanması, harcama birimlerimiz ile kullanıcılara gerek harcama yaparken ve gerekse ileriki tarihlerde yapacakları harcamalar konusunda geniş bir ufuk çizecektir.

Bütçe Gerçekleşmeleri Raporunda kullanıcıların karşılaştırma yapabilmelerine imkan vermek amacıyla ilgili yılın üçer aylık dönemleri ile önceki yılın aynı dönemlerinin verilerine de yer verilmiştir.

Dokuzuncusu yayınlanan **Performans Esaslı Bütçe Gerçekleşmeleri Raporunun**, Bakanlığımızda 5018 sayılı Kanunun getirdiği yeni kamu mali yönetim anlayışının yerleşmesine de katkıda bulunacağını ümit ediyor, bu raporun hazırlanmasında emeği geçen herkese teşekkür ediyorum.

Mehmet İSLAMOĞLU
Strateji Geliştirme Başkanı

İÇİNDEKİLER

1) BÜTÇE GERÇEKLEŞME RAPORU

1- Bakanlık Organizasyon Şeması	7
2- Bakanlık Genel Tablo ve Grafikler	
2.1- Bayındırlık ve İskan Bakanlığı 2008, 2009, 2010, 2011 Yılları Bütçe Gerçekleşmeleri (Tablo).....	9
2.2- Yıllar İtibariyle Bayındırlık ve İskan Bakanlığı Bütçe Gerçekleşme Oranları (Grafik).....	9
2.3- 2010-2011 Yılları Ocak-Mart Dönemi İtibariyle Bakanlık Toplam Bütçe Ödeneklerinin Durumu (Tablo).....	10
2.4- 2011 Yılı Ocak-Mart Dönemi Bakanlık Toplam Bütçe Ödeneklerinin Dağılımı (Grafik).....	10
2.5- Bakanlık 2011 Yılı Ocak-Mart Dönemi Bütçe Ödeneği (Tablo).....	11
2.6- Bakanlık 2011 Yılı Bütçesi Üçer Aylık Gerçekleşme Oranları (Tablo).....	11
2.7- Bakanlık 2011 Yılı Ocak-Mart Dönemi Bütçe Gideri Ay İçi Gerçekleşmeleri (Grafik).....	12
2.8- Bakanlık 2010-2011 Yılları Ocak-Mart Dönemi Ekonomik Kodda Bütçe Gideri Karşılaştırmaları (Grafik).....	13
2.9- Bakanlık Harcama Birimi Bütçelerinin 2011 Yılı Ocak-Mart Dönemi Toplam Ödenek ve Gider Gerçekleşmeleri.....	14
2.10- Bakanlık Harcama Birimlerinin 2010 Yılı Bütçe Gideri Gerçekleşme Oranları.....	15
2.11- 2011 Yılı Ocak-Mart Döneminde Diğer Kurumların Yapım İşleri için Bakanlık Bütçesine Aktarılan Ödeneklerin Dağılımı.....	16
2.12- Bakanlık 2011 Yılı Ocak-Mart Dönemi Mal ve Hizmet Alım Giderleri Dağılımı (Grafik).....	17
3- Yapı İşleri Genel Müdürlüğü Tablo ve Grafikleri	
3.1- Yapı İşleri Genel Müdürlüğü 2011 Yılı Ocak-Mart Dönemi Bütçe Ödeneği (Tablo).....	20
3.2- Yapı İşleri Genel Müdürlüğü 2011 Yılı Bütçesi Üçer Aylık Gerçekleşme Oranları (Tablo).....	20
3.3- Yapı İşleri Genel Müdürlüğü 2010-2011 Yılları Ocak-Mart Dönemi Bütçe Gideri Karşılaştırmaları (Grafik).....	21
3.4- Yapı İşleri Genel Müdürlüğü 2011 Yılı Ocak-Mart Dönemi Mal ve Hizmet Alım Giderleri Dağılımı (Grafik).....	22
4- Teknik Araştırma ve Uygulama Genel Müdürlüğü Tablo ve Grafikleri	
4.1- Teknik Araştırma ve Uygulama Genel Müdürlüğü 2011 Yılı Ocak-Mart Dönemi Bütçe Ödeneği (Tablo).....	24
4.2- Teknik Araştırma ve Uygulama Genel Müdürlüğü 2011 Yılı Bütçesi Üçer Aylık Gerçekleşme Oranları (Tablo).....	24
4.3- Teknik Araştırma ve Uygulama Genel Müdürlüğü 2010-2011 Yılları Ocak-Mart Dönemi Bütçe Gideri Karşılaştırmaları (Grafik).....	25
4.4- Teknik Araştırma ve Uygulama Genel Müdürlüğü 2011 Yılı Ocak-Mart Dönemi Mal ve Hizmet Alım Giderleri Dağılımı (Grafik).....	26
5- Teftiş Kurulu Başkanlığı Tablo ve Grafikleri	
5.1- Teftiş Kurulu Başkanlığı 2011 Yılı Ocak-Mart Dönemi Bütçe Ödeneği (Tablo).....	28
5.2- Teftiş Kurulu Başkanlığı 2011 Yılı Bütçesi Üçer Aylık Gerçekleşme Oranları (Tablo).....	28
5.3- Teftiş Kurulu Başkanlığı 2010-2011 Yılları Ocak-Mart Dönemi Bütçe Gideri Karşılaştırmaları (Grafik).....	29
5.4- Teftiş Kurulu Başkanlığı 2011 Yılı Ocak-Mart Dönemi Mal ve Hizmet Alım Giderleri Dağılımı (Grafik).....	30
6- Yüksek Fen Kurulu Başkanlığı Tablo ve Grafikleri	
6.1- Yüksek Fen Kurulu Başkanlığı 2011 Yılı Ocak-Mart Dönemi Bütçe Ödeneği (Tablo).....	32
6.2- Yüksek Fen Kurulu Başkanlığı 2011 Yılı Bütçesi Üçer Aylık Gerçekleşme Oranları (Tablo).....	32
6.3- Yüksek Fen Kurulu Başkanlığı 2010-2011 Yılları Ocak-Mart Dönemi Bütçe Gideri Karşılaştırmaları (Grafik).....	33
6.4- Yüksek Fen Kurulu Başkanlığı 2011 Yılı Ocak-Mart Dönemi Mal ve Hizmet Alım Giderleri Dağılımı (Grafik).....	34
7- Strateji Geliştirme Başkanlığı Tablo ve Grafikleri	
7.1- Strateji Geliştirme Başkanlığı 2011 Yılı Ocak-Mart Dönemi Bütçe Ödeneği (Tablo).....	36
7.2- Strateji Geliştirme Başkanlığı 2011 Yılı Bütçesi Üçer Aylık Gerçekleşme Oranları (Tablo).....	36
7.3- Strateji Geliştirme Başkanlığı 2010-2011 Yılları Ocak-Mart Dönemi Bütçe Gideri Karşılaştırmaları (Grafik).....	37
7.4- Strateji Geliştirme Başkanlığı 2011 Yılı Ocak-Mart Dönemi Mal ve Hizmet Alım Giderleri Dağılımı (Grafik).....	38
8- Hukuk Müşavirliği Tablo ve Grafikleri	
8.1- Hukuk Müşavirliği 2011 Yılı Ocak-Mart Dönemi Bütçe Ödeneği (Tablo).....	40
8.2- Hukuk Müşavirliği 2011 Yılı Bütçesi Üçer Aylık Gerçekleşme Oranları (Tablo).....	40
8.3- Hukuk Müşavirliği 2010-2011 Yılları Ocak-Mart Dönemi Bütçe Gideri Karşılaştırmaları (Grafik).....	41
8.4- Hukuk Müşavirliği 2011 Yılı Ocak-Mart Dönemi Mal ve Hizmet Alım Giderleri Dağılımı (Grafik).....	42

9- Basın ve Halkla İlişkiler Müşavirliği Tablo ve Grafikleri

9.1- Basın ve Halkla İlişkiler Müşavirliği 2011 Yılı Ocak-Mart Dönemi Bütçe Ödeneği (Tablo).....	44
9.2- Basın ve Halkla İlişkiler Müşavirliği 2011 Yılı Bütçesi Üçer Aylık Gerçekleşme Oranları (Tablo).....	44
9.3- Basın ve Halkla İlişkiler Müşavirliği 2010-2011 Yılları Ocak-Mart Dönemi Bütçe Gideri Karşılaştırmaları (Grafik).....	45
9.4- Basın ve Halkla İlişkiler Müşavirliği 2011 Yılı Ocak-Mart Dönemi Mal ve Hizmet Alım Giderleri Dağılımı (Grafik).....	46

10- Personel Dairesi Başkanlığı Tablo ve Grafikleri

10.1- Personel Dairesi Başkanlığı 2011 Yılı Ocak-Mart Dönemi Bütçe Ödeneği (Tablo).....	48
10.2- Personel Dairesi Başkanlığı 2011 Yılı Bütçesi Üçer Aylık Gerçekleşme Oranları (Tablo).....	48
10.3- Personel Dairesi Başkanlığı 2010-2011 Yılları Ocak-Mart Dönemi Bütçe Gideri Karşılaştırmaları (Grafik).....	49
10.4- Personel Dairesi Başkanlığı 2011 Yılı Ocak-Mart Dönemi Mal ve Hizmet Alım Giderleri Dağılımı (Grafik).....	50

11- İdari ve Mali İşler Dairesi Başkanlığı Tablo ve Grafikleri

11.1- İdari ve Mali İşler Dairesi Başkanlığı 2011 Yılı Ocak-Mart Dönemi Bütçe Ödeneği (Tablo).....	52
11.2- İdari ve Mali İşler Dairesi Başkanlığı 2011 Yılı Bütçesi Üçer Aylık Gerçekleşme Oranları (Tablo).....	52
11.3- İdari ve Mali İşler Dairesi Başkanlığı 2010-2011 Yılları Ocak-Mart Dönemi Bütçe Gideri Karşılaştırmaları (Grafik).....	53
11.4- İdari ve Mali İşler Dairesi Başkanlığı 2011 Yılı Ocak-Mart Dönemi Mal ve Hizmet Alım Giderleri Dağılımı (Grafik).....	54

12- Özel Kalem Müdürlüğü Tablo ve Grafikleri

12.1- Özel Kalem Müdürlüğü 2011 Yılı Ocak-Mart Dönemi Bütçe Ödeneği (Tablo).....	56
12.2- Özel Kalem Müdürlüğü 2011 Yılı Bütçesi Üçer Aylık Gerçekleşme Oranları (Tablo).....	56
12.3- Özel Kalem Müdürlüğü 2010-2011 Yılları Ocak-Mart Dönemi Bütçe Gideri Karşılaştırmaları (Grafik).....	57
12.4- Özel Kalem Müdürlüğü 2011 Yılı Ocak-Mart Dönemi Mal ve Hizmet Alım Giderleri Dağılımı (Grafik).....	58

13- İl Müdürlükleri Tablo ve Grafikleri

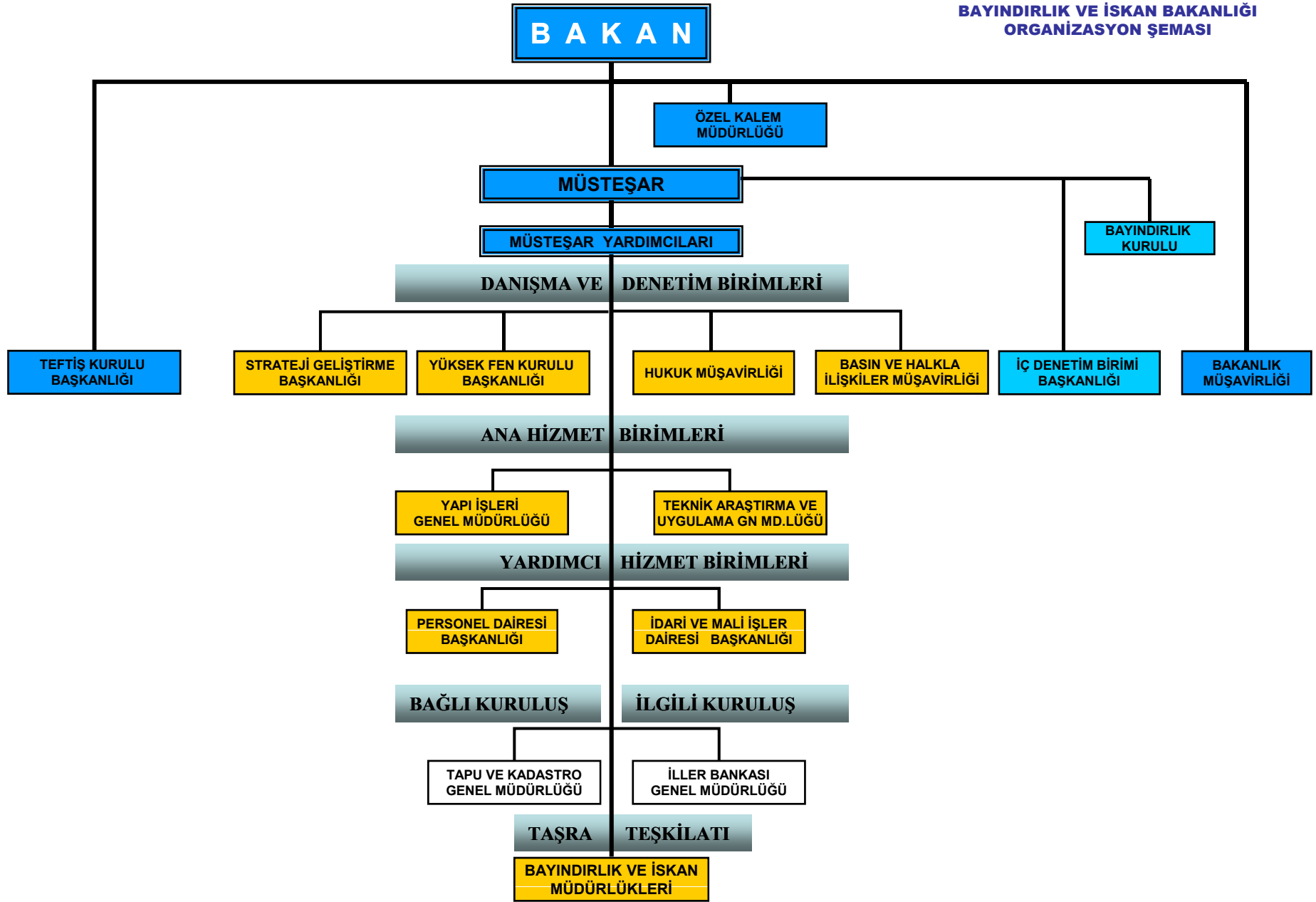
13.1- İl Müdürlükleri 2011 Yılı Ocak-Mart Dönemi Bütçe Ödeneği (Tablo).....	60
13.2- İl Müdürlükleri 2011 Yılı Bütçesi Üçer Aylık Gerçekleşme Oranları (Tablo).....	60
13.3- İl Müdürlükleri 2010 Yılı Bütçe Gideri Ayıç Gerçekleşmeleri (Grafik).....	61
13.4- İl Müdürlükleri 2010-2011 Yılları Ocak-Mart Dönemi Bütçe Gideri Karşılaştırmaları (Grafik).....	62
13.5- İl Müdürlükleri 2011 Yılı Ocak-Mart Dönemi Mal ve Hizmet Alım Giderleri (Grafik).....	63
13.6- İl Müdürlükleri 2011 Yılı Ocak-Mart Dönemi Bütçe Gider Gerçekleşmeleri (Tablo).....	64
13.7- 2011 Yılı Ocak-Mart Döneminde Mal ve Hizmet Alım Giderleri En Fazla Olan 10 İl Müdürlüğü.....	66
13.8- 2011 Yılı Ocak-Mart Döneminde Mal ve Hizmet Alım Giderleri En Az Olan 10 İl Müdürlüğü.....	66

2) YATIRIM PROJELERİ GERÇEKLEŞMELERİ

1- Bayındırlık ve İskan Bakanlığı 2010 Yılı Yatırım Projeleri Gerçekleşmeleri.....	68
2- Yapı İşleri Genel Müdürlüğü 2010 Yılı Yatırım Projeleri Gerçekleşmeleri.....	69
3- Yapı İşleri Genel Müdürlüğü (İskan Projeleri) 2010 Yılı Yatırım Projeleri Gerçekleşmeleri.....	72
4- Teknik Araştırma ve Uygulama Genel Müdürlüğü 2010 Yılı Yatırım Projeleri Gerçekleşmeleri.....	76
5- Teftiş Kurulu Başkanlığı 2010 Yılı Yatırım Projeleri Gerçekleşmeleri.....	79
6- İdari ve Mali İşler Dairesi Başkanlığı 2010 Yılı Yatırım Projeleri Gerçekleşmeleri.....	80
7- İl Müdürlükleri 2010 Yılı Yatırım Projeleri Gerçekleşmeleri.....	81

3) PERFORMANS GÖSTERGELERİ GERÇEKLEŞMELERİ

1- Yapı İşleri Genel Müdürlüğü'ne Ait Performans Göstergeleri İzleme Envanter Çizelgesi.....	84
2- Teknik Araştırma ve Uygulama Genel Müdürlüğü'ne Ait Performans Göstergeleri İzleme Envanter Çizelgesi.....	89
3- Yüksek Fen Kurulu Başkanlığı'na Ait Performans Göstergeleri İzleme Envanter Çizelgesi.....	101

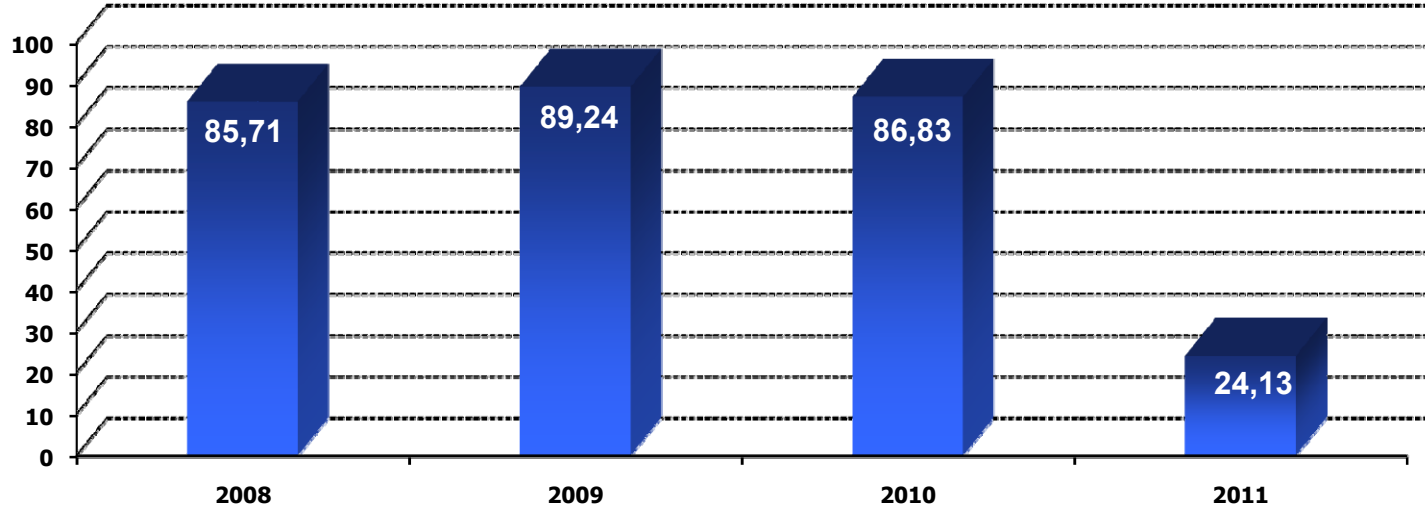




BAYINDIRLIK VE İSKAN BAKANLIĞI 2008, 2009, 2010, 2011(*) YILLARI BÜTÇE GERÇEKLEŞMELERİ

AÇIKLAMA	2008	2009	2010	2011(*)
KBÖ	686.460.000	705.617.800	774.446.000	588.555.000
Toplam Ödenek	1.385.594.608	1.440.593.148	1.450.687.496	835.087.268
Harcama	1.187.647.527	1.285.523.620	1.259.618.456	201.538.700
Gerçekleşmenin Toplam Ödeneye Oranı(%)	85,71	89,24	86,83	24,13

YILLAR İTİBARIYLA BAYINDIRLIK VE İSKAN BAKANLIĞI BÜTÇE GERÇEKLEŞME ORANLARI (%)

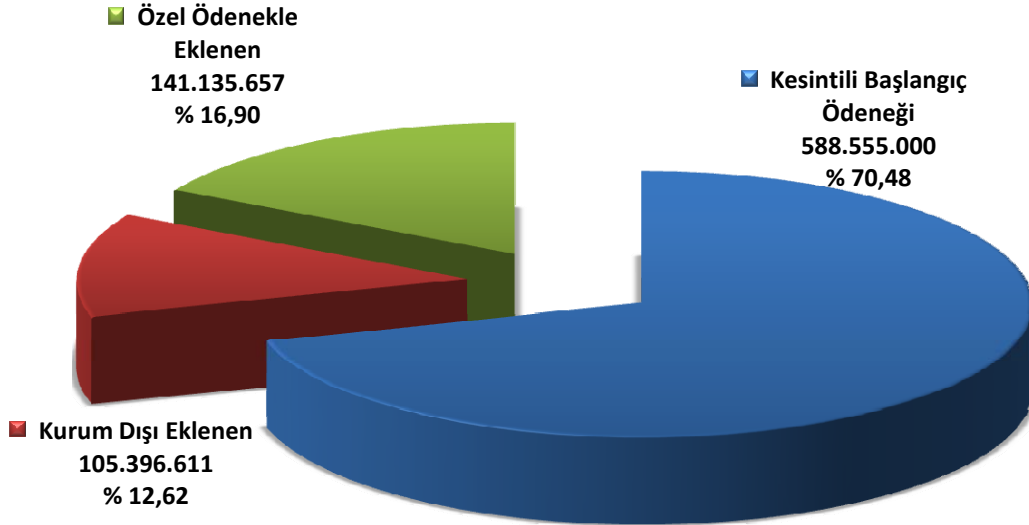




2010-2011 YILLARI OCAK-MART DÖNEMİ İTİBARIYLA BAKANLIK TOPLAM BÜTÇE ÖDENEKLERİNİN DURUMU

AÇIKLAMA	2010	2011
Toplam Ödenek	754.599.691	835.087.268
Kesintili Başlangıç Ödeneği	774.446.000	588.555.000
Kurum Dışı Eklenen	130.017.200	105.396.611
Yedek Ödenekle Eklenen	1.234.012	0
Özel Ödenekle Eklenen	103.249.279	141.135.657
Düşülen	254.346.800	0

2011 YILI OCAK-MART DÖNEMİ BAKANLIK TOPLAM BÜTÇE ÖDENEKLERİNİN DAĞILIMI



**BAKANLIK 2011 YILI OCAK-MART DÖNEMİ BÜTÇE ÖDENEĞİ (EKOD 1)**

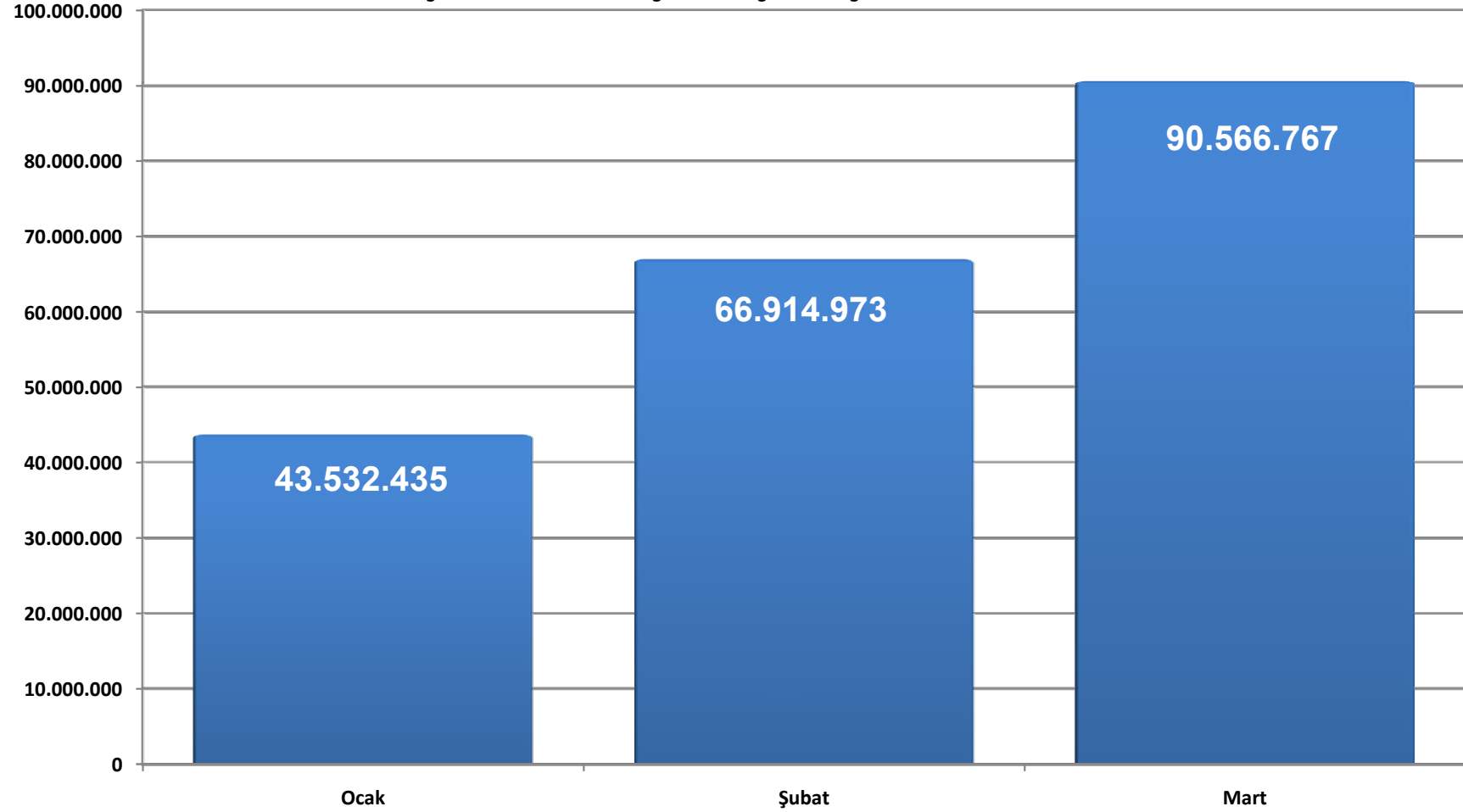
KODU	AÇIKLAMA	KBÖ	Kurum Dışı		Yedek Ödenekle Eklene	Özel Ödenekle Eklene	Kurum İçi		TOPLAM ÖDENEK
			Eklene	Düşülen			Eklene	Düşülen	
01	PERSONEL GİDERLERİ	362.390.000	0	0	0	0	0	0	362.390.000
02	SOSYAL GÜVENLİK KURUMUNA DEVLET PRİMİ GİDERLERİ	64.386.000	0	0	0	0	0	0	64.386.000
03	MAL VE HİZMET ALIM GİDERLERİ	30.029.000	562.000	0	0	0	0	0	30.591.000
05	CARİ TRANSFERLER	4.031.000	0	0	0	0	0	0	4.031.000
06	SERMAYE GİDERLERİ	107.219.000	104.834.611	0	0	141.135.657	41.000	41.000	353.189.268
07	SERMAYE TRANSFERLERİ	12.000.000	0	0	0	0	0	0	12.000.000
08	BORÇ VERME	8.500.000	0	0	0	0	0	0	8.500.000
GENEL TOPLAM		588.555.000	105.396.611	0	0	141.135.657	41.000	41.000	835.087.268

BAKANLIK 2011 YILI BÜTÇESİ ÜÇER AYLIK GERÇEKLEŞME ORANLARI (Ekod1)

KODU	AÇIKLAMA	TOPLAM ÖDENEK	SERBEST ÖDENEK	HARCAMA								KALAN TOPLAM ÖDENEK	KALAN SERBEST ÖDENEK	
				I. ÜÇ AY	%	II. ÜÇ AY	%	III. ÜÇ AY	%	IV. ÜÇ AY	%			TOPLAM
01	PERSONEL GİDERLERİ	362.390.000	101.159.520	86.401.958	24						86.401.958	24	275.988.042	14.757.562
02	SOSYAL GÜVENLİK KURUMUNA DEVLET PRİMİ GİDERLERİ	64.386.000	17.552.290	15.759.388	24						15.759.388	24	48.626.612	1.792.902
03	MAL VE HİZMET ALIM GİDERLERİ	30.591.000	6.597.687	4.751.020	16						4.751.020	16	25.839.980	1.846.667
05	CARİ TRANSFERLER	4.031.000	1.291.500	587.926	15						587.926	15	3.443.074	703.574
06	SERMAYE GİDERLERİ	353.189.268	264.701.768	93.391.883	26						93.391.883	26	259.797.385	171.309.885
07	SERMAYE TRANSFERLERİ	12.000.000	1.800.000	0	0						0	0	12.000.000	1.800.000
08	BORÇ VERME	8.500.000	2.040.000	122.000	1						122.000	1	8.378.000	1.918.000
GENEL TOPLAM		835.087.268	395.142.765	201.014.175	24						201.014.175	24	634.073.093	194.128.590

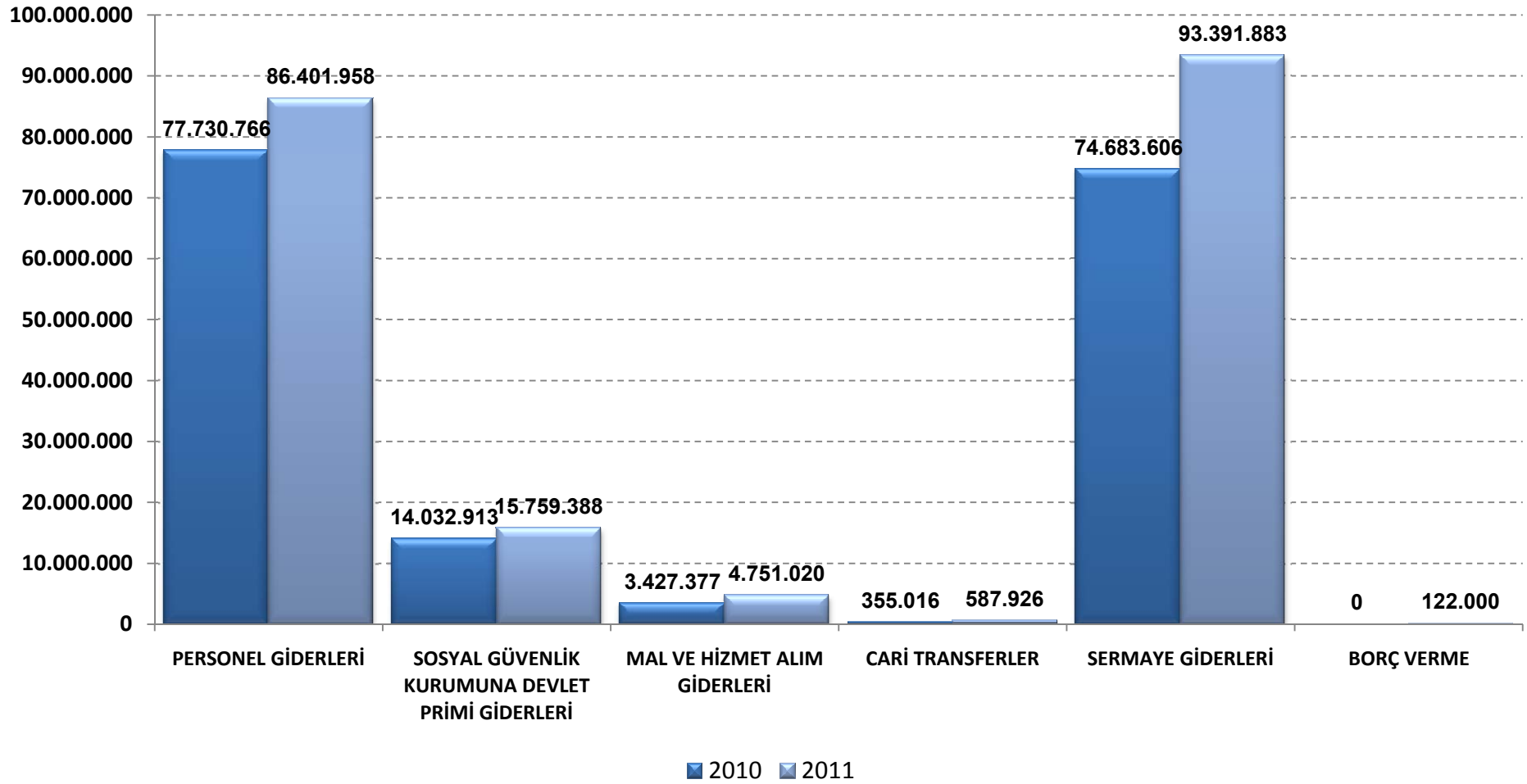


BAKANLIK 2011 YILI OCAK-MART DÖNEMİ BÜTÇE GİDERİ AY İÇİ GERÇEKLEŞMELERİ





BAKANLIK 2010-2011 YILLARI OCAK-MART DÖNEMİ EKONOMİK KODDA BÜTÇE GİDERİ KARŞILAŞTIRMALARI

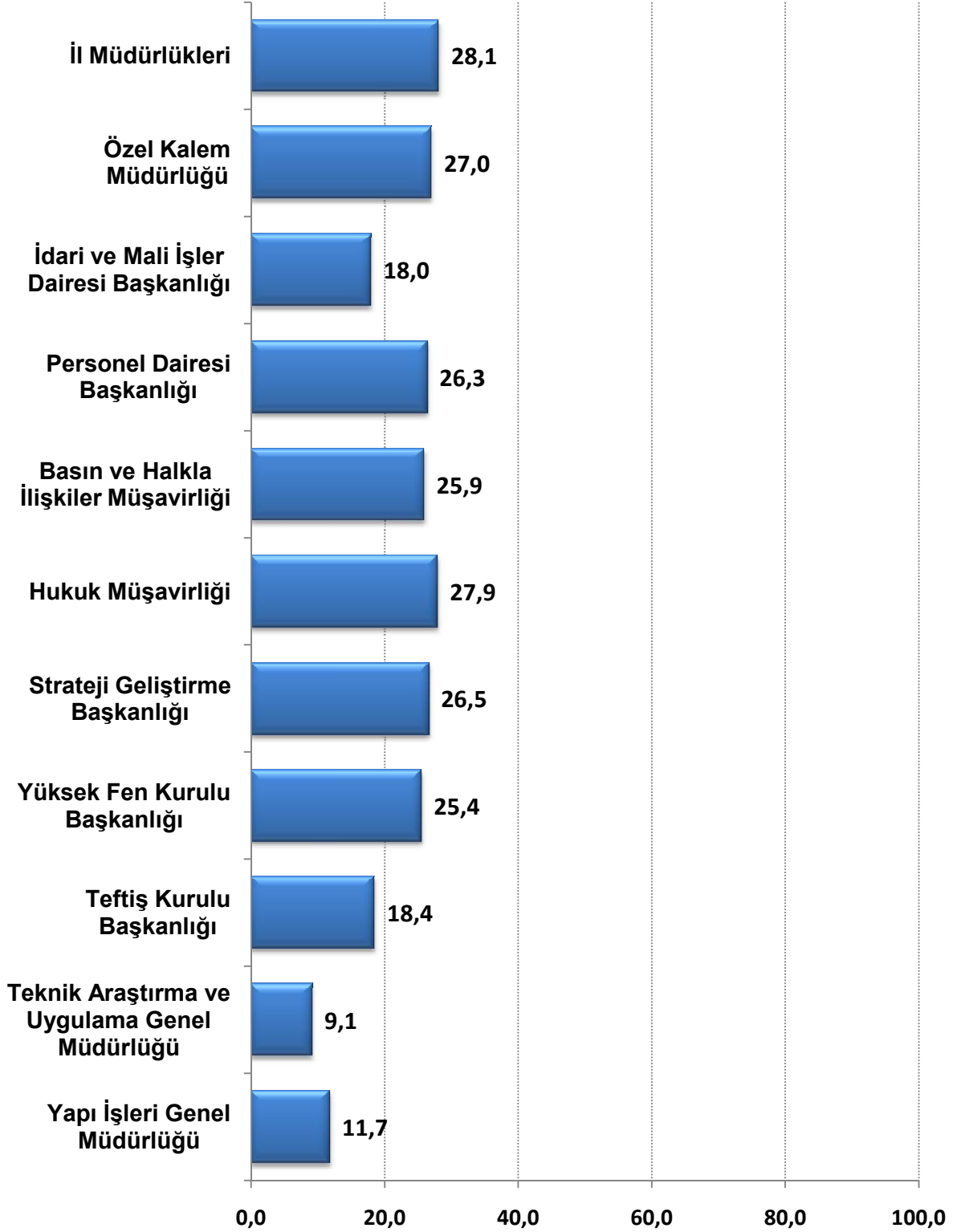


**BAKANLIK HARCAMA BİRİMİ BÜTÇELERİNİN
2011 YILI OCAK-MART DÖNEMİ TOPLAM ÖDENEK VE GİDER GERÇEKLEŞMELERİ**

Harcama Birimi	Toplam Ödenek	1. Üç Aylık Harcama	Toplam Harcamanın Toplam Ödeneğe Oranı(%)
Yapı İşleri Genel Müdürlüğü	126.826.400	14.840.808	11,7
Teknik Araştırma ve Uygulama Genel Müdürlüğü	54.967.700	5.009.893	9,1
Teftiş Kurulu Başkanlığı	5.452.000	1.004.815	18,4
Yüksek Fen Kurulu Başkanlığı	1.887.500	480.291	25,4
Strateji Geliştirme Başkanlığı	2.999.000	795.891	26,5
Hukuk Müşavirliği	1.208.500	336.942	27,9
Basın ve Halkla İlişkiler Müşavirliği	358.000	92.650	25,9
Personel Dairesi Başkanlığı	2.195.500	577.749	26,3
İdari ve Mali İşler Dairesi Başkanlığı	14.782.000	2.653.661	18,0
Özel Kalem Müdürlüğü	4.342.500	1.172.056	27,0
İl Müdürlükleri	620.068.168	174.049.419	28,1
Toplam	835.087.268	201.014.175	24,1

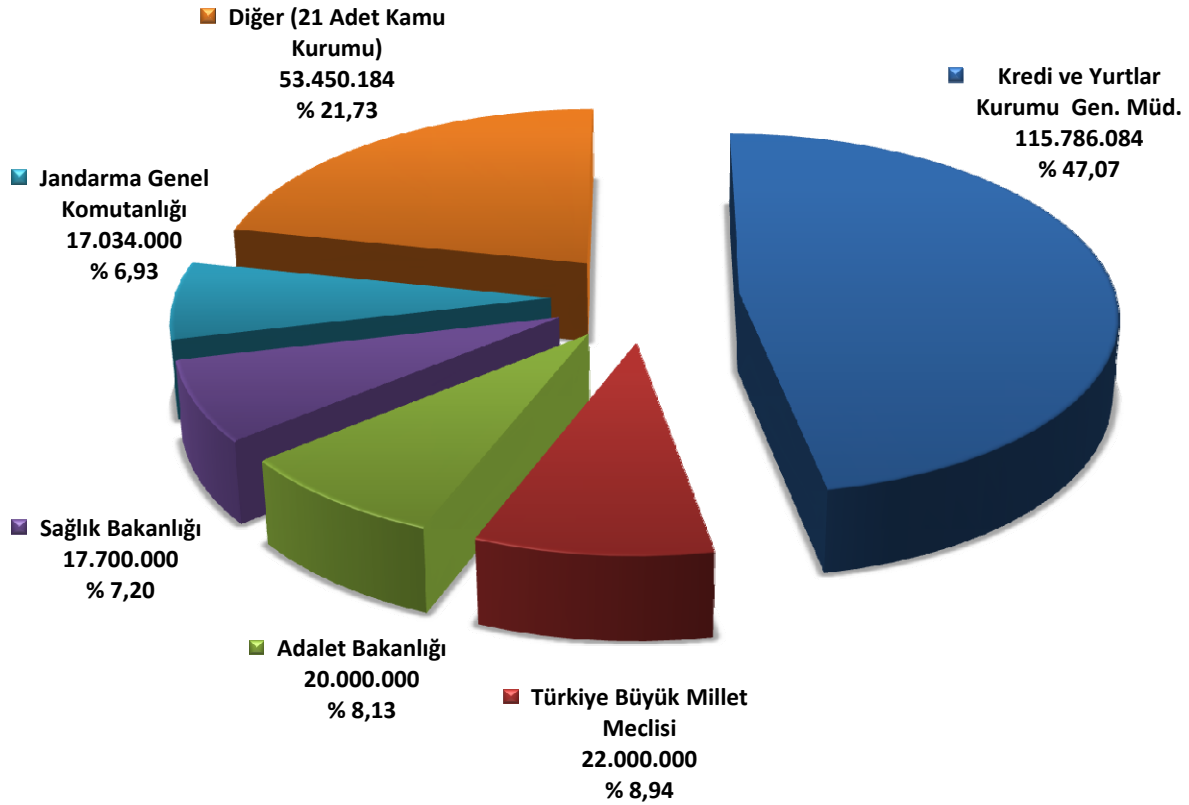


BAKANLIK HARCAMA BİRİMLERİNİN 2011 YILI OCAK-MART DÖNEMİ BÜTÇE GİDERİ GERÇEKLEŞME ORANLARI



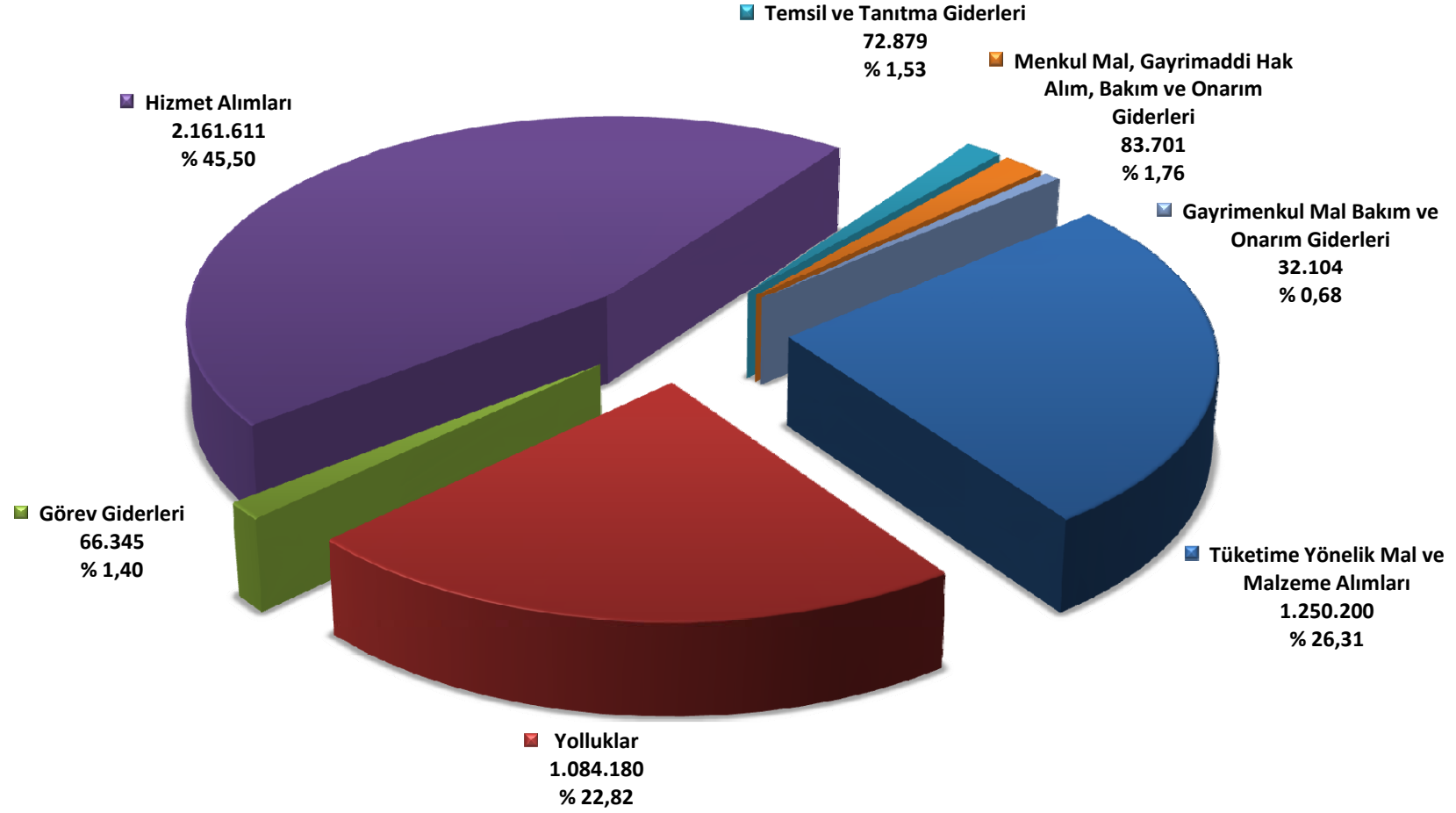
**2011 YILI OCAK-MART DÖNEMİNDE DİĞER KURUMLARIN YAPIM İŞLERİ İÇİN
BAKANLIK BÜTÇESİNE AKTARILAN ÖDENEKLERİN DAĞILIMI**

KURUM	ÖDENEK	TOPLAM ÖDENEK İÇİNDEKİ ORANI (%)
Kredi ve Yurtlar Kurumu Gen. Müd.	115.786.084	47,07
Türkiye Büyük Millet Meclisi	22.000.000	8,94
Adalet Bakanlığı	20.000.000	8,13
Sağlık Bakanlığı	17.700.000	7,20
Jandarma Genel Komutanlığı	17.034.000	6,93
Diğer (21 Adet Kamu Kurumu)	53.450.184	21,73
TOPLAM	245.970.268	100,00





BAKANLIK 2011 YILI OCAK-MART DÖNEMİ MAL VE HİZMET ALIM GİDERLERİ DAĞILIMI





**YAPI İŐLERİ
GENEL MÜDÜRLÜĐÜ**



YAPI İŞLERİ GENEL MÜDÜRLÜĞÜ 2011 YILI OCAK-MART DÖNEMİ BÜTÇE ÖDENEĞİ (EKOD 1)

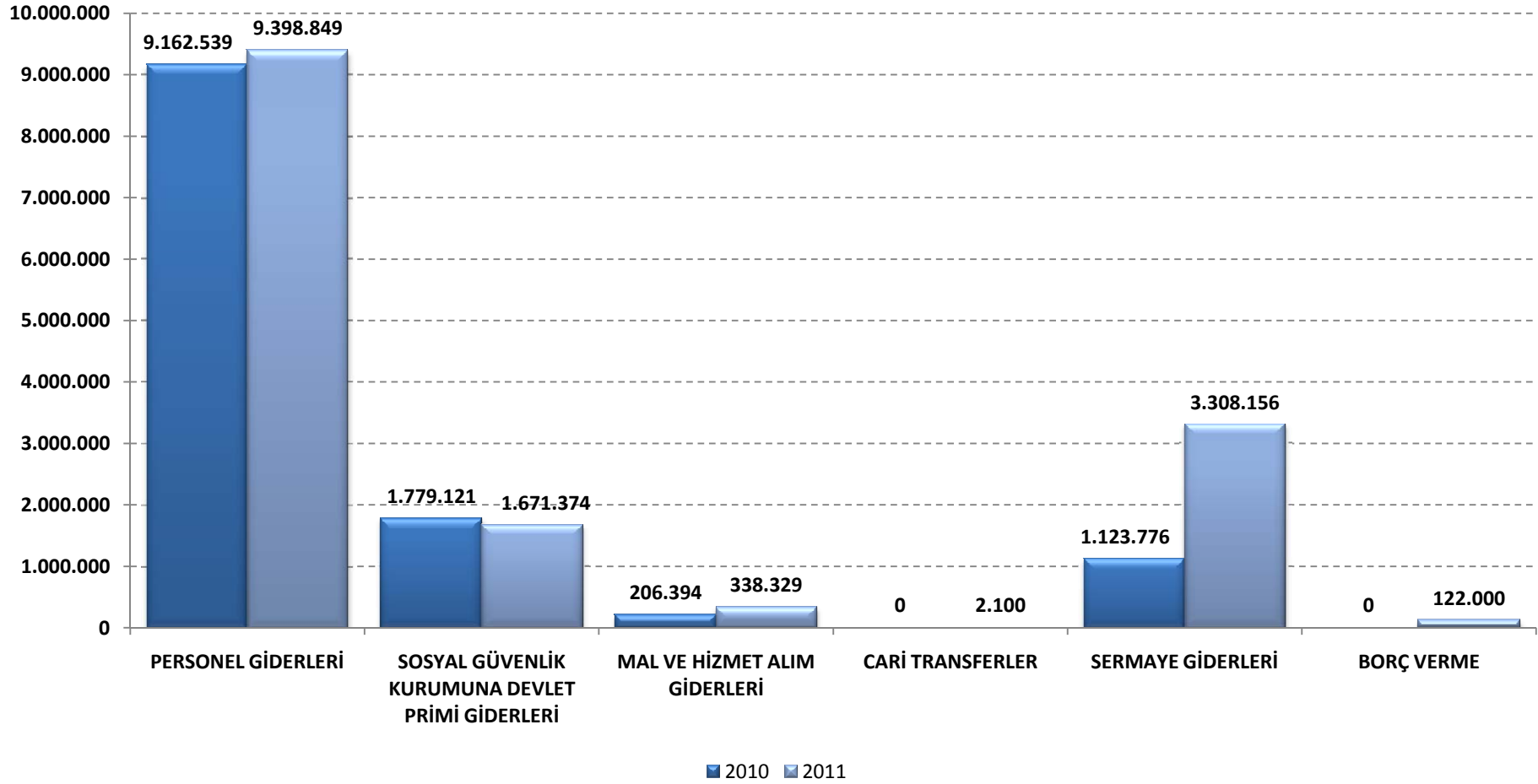
KODU	AÇIKLAMA	KBÖ	Kurum Dışı		Yedek Ödenekle Eklene	Özel Ödenekle Eklene	Kurum İçi		TOPLAM ÖDENEK
			Eklene	Düşülen			Eklene	Düşülen	
01	PERSONEL GİDERLERİ	44.214.000	0	0	0	0	0	0	44.214.000
02	SOSYAL GÜVENLİK KURUMUNA DEVLET PRİMİ GİDERLERİ	8.136.000	0	0	0	0	0	0	8.136.000
03	MAL VE HİZMET ALIM GİDERLERİ	1.296.400	130.000	0	0	0	0	0	1.426.400
05	CARİ TRANSFERLER	2.350.000	0	0	0	0	0	0	2.350.000
06	SERMAYE GİDERLERİ	62.200.000	0	0	0	0	0	0	62.200.000
07	SERMAYE TRANSFERLERİ	0	0	0	0	0	0	0	0
08	BORÇ VERME	8.500.000	0	0	0	0	0	0	8.500.000
GENEL TOPLAM		126.696.400	130.000	0	0	0	0	0	126.826.400

YAPI İŞLERİ GENEL MÜDÜRLÜĞÜ 2011 YILI BÜTÇESİ ÜÇER AYLIK GERÇEKLEŞME ORANLARI (Ekod1)

KODU	AÇIKLAMA	TOPLAM ÖDENEK	SERBEST ÖDENEK	HARCAMA								KALAN TOPLAM ÖDENEK	KALAN SERBEST ÖDENEK	
				I. ÜÇ AY	%	II. ÜÇ AY	%	III. ÜÇ AY	%	IV. ÜÇ AY	%			TOPLAM
01	PERSONEL GİDERLERİ	44.214.000	12.737.020	9.398.849	21						9.398.849	21	34.815.151	3.338.171
02	SOSYAL GÜVENLİK KURUMUNA DEVLET PRİMİ GİDERLERİ	8.136.000	2.384.330	1.671.374	21						1.671.374	21	6.464.626	712.956
03	MAL VE HİZMET ALIM GİDERLERİ	1.426.400	428.555	338.329	24						338.329	24	1.088.071	90.226
05	CARİ TRANSFERLER	2.350.000	634.600	2.100	0						2.100	0	2.347.900	632.500
06	SERMAYE GİDERLERİ	62.200.000	12.308.200	3.308.156	5						3.308.156	5	58.891.844	9.000.044
07	SERMAYE TRANSFERLERİ	0	0	0	0						0	0	0	0
08	BORÇ VERME	8.500.000	2.040.000	122.000	1						122.000	1	8.378.000	1.918.000
GENEL TOPLAM		126.826.400	30.532.705	14.840.808	12	0		0		0	14.840.808	12	111.985.592	15.691.897

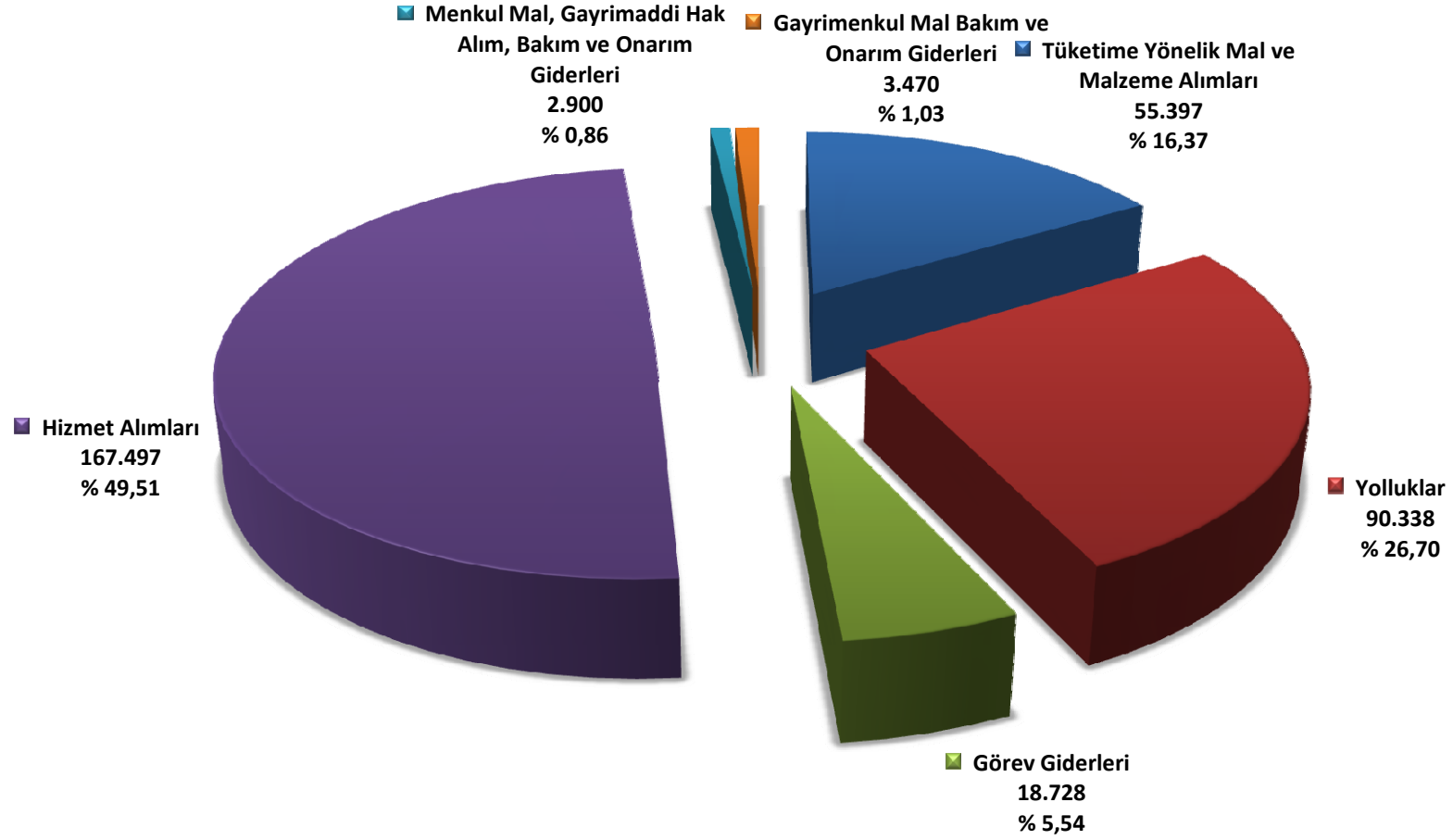


YAPI İŞLERİ GENEL MÜDÜRLÜĞÜ 2010-2011 YILLARI OCAK-MART DÖNEMİ BÜTÇE GİDERİ KARŞILAŞTIRMALARI





YAPI İŞLERİ GENEL MÜDÜRLÜĞÜ 2011 YILI OCAK-MART DÖNEMİ MAL VE HİZMET ALIM GİDERLERİ DAĞILIMI





**TEKNİK ARAŞTIRMA
VE UYGULAMA
GENEL MÜDÜRLÜĞÜ**



TEKNİK ARAŞTIRMA VE UYGULAMA GENEL MÜDÜRLÜĞÜ 2011 YILI OCAK-MART DÖNEMİ BÜTÇE ÖDENEĞİ (EKOD 1)

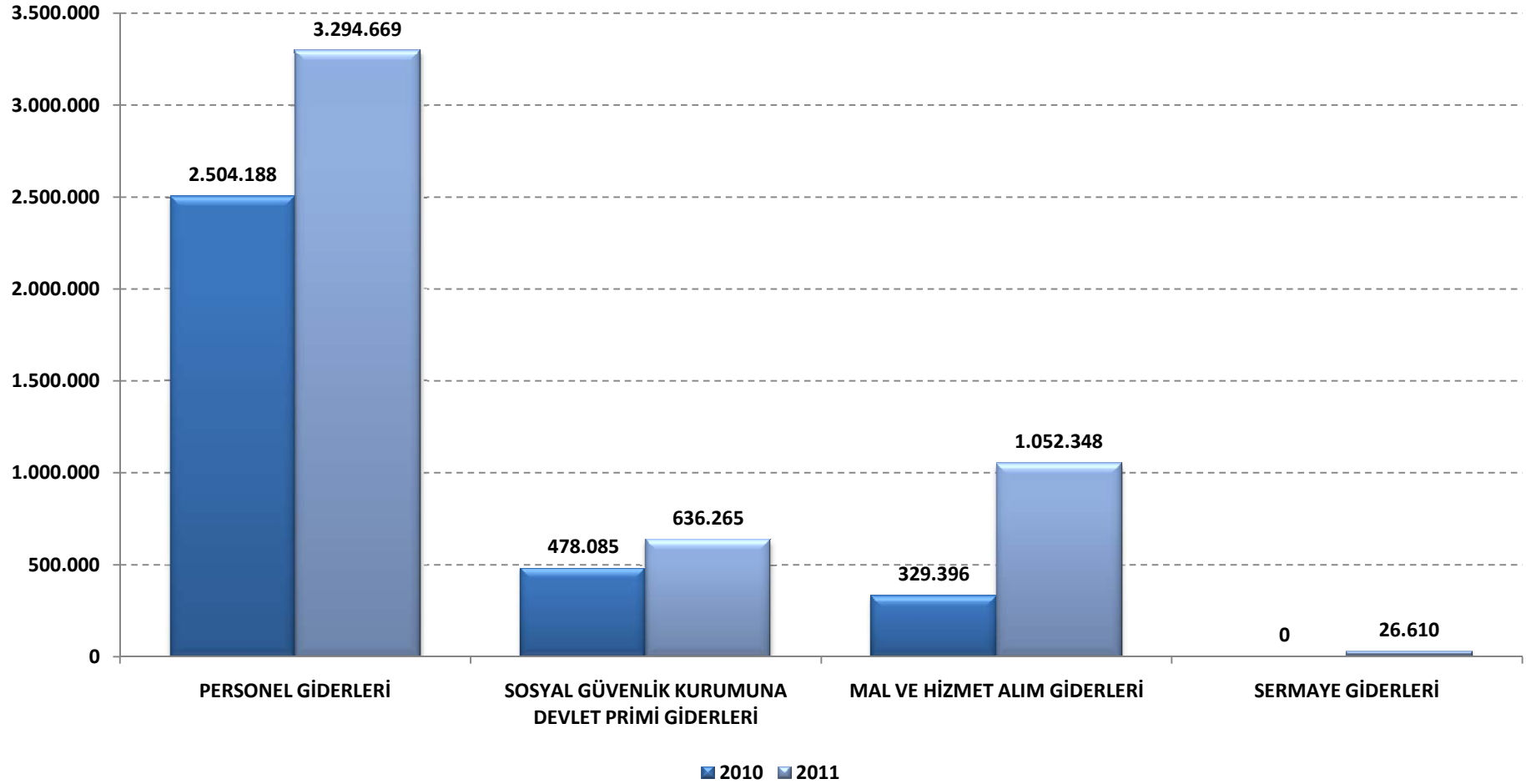
KODU	AÇIKLAMA	KBÖ	Kurum Dışı		Yedek Ödenekle Eklene	Özel Ödenekle Eklene	Kurum İçi		TOPLAM ÖDENEK
			Eklene	Düşülen			Eklene	Düşülen	
01	PERSONEL GİDERLERİ	10.636.500	0	0	0	0	0	0	10.636.500
02	SOSYAL GÜVENLİK KURUMUNA DEVLET PRİMİ GİDERLERİ	2.080.000	0	0	0	0	0	0	2.080.000
03	MAL VE HİZMET ALIM GİDERLERİ	5.229.200	0	0	0	0	0	0	5.229.200
05	CARİ TRANSFERLER	3.000	0	0	0	0	0	0	3.000
06	SERMAYE GİDERLERİ	25.019.000	0	0	0	0	0	0	25.019.000
07	SERMAYE TRANSFERLERİ	12.000.000	0	0	0	0	0	0	12.000.000
08	BORÇ VERME	0	0	0	0	0	0	0	0
GENEL TOPLAM		54.967.700	0	0	0	0	0	0	54.967.700

TEKNİK ARAŞTIRMA VE UYGULAMA GENEL MÜDÜRLÜĞÜ 2011 YILI BÜTÇESİ ÜÇER AYLIK GERÇEKLEŞME ORANLARI (Ekod1)

KODU	AÇIKLAMA	TOPLAM ÖDENEK	SERBEST ÖDENEK	HARCAMA								KALAN TOPLAM ÖDENEK	KALAN SERBEST ÖDENEK	
				I. ÜÇ AY	%	II. ÜÇ AY	%	III. ÜÇ AY	%	IV. ÜÇ AY	%			TOPLAM
01	PERSONEL GİDERLERİ	10.636.500	3.195.400	3.294.669	31						3.294.669	31	7.341.831	-99.269
02	SOSYAL GÜVENLİK KURUMUNA DEVLET PRİMİ GİDERLERİ	2.080.000	624.000	636.265	31						636.265	31	1.443.735	-12.265
03	MAL VE HİZMET ALIM GİDERLERİ	5.229.200	1.086.350	1.052.348	20						1.052.348	20	4.176.852	34.002
05	CARİ TRANSFERLER	3.000	900	0	0						0	0	3.000	900
06	SERMAYE GİDERLERİ	25.019.000	3.623.300	26.610	0						26.610	0	24.992.390	3.596.690
07	SERMAYE TRANSFERLERİ	12.000.000	1.800.000	0	0						0	0	12.000.000	1.800.000
08	BORÇ VERME	0	0	0	0						0	0	0	0
GENEL TOPLAM		54.967.700	10.329.950	5.009.893	9	0		0		0	5.009.893	9	49.957.807	5.320.057

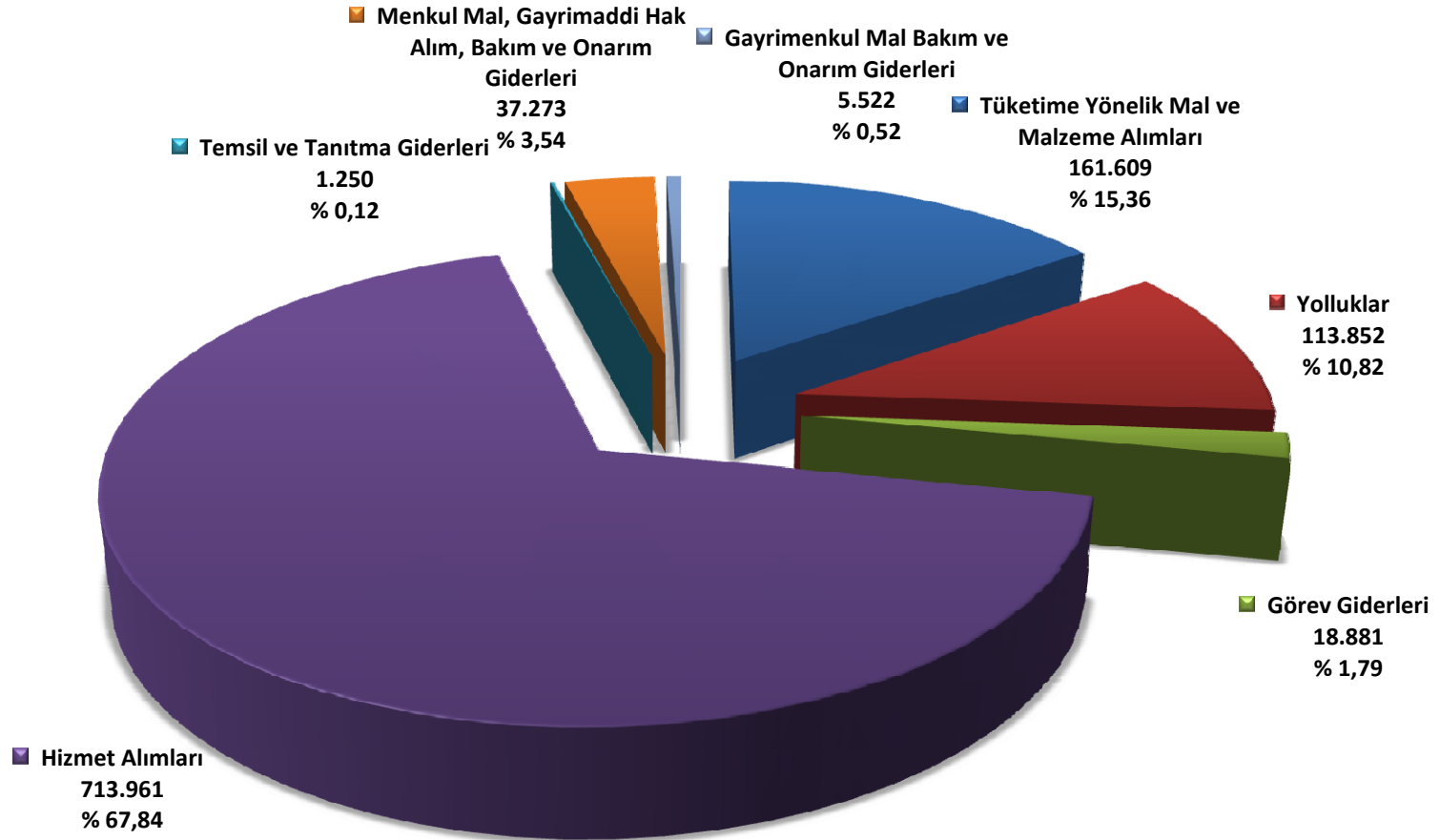


TEKNİK ARAŞTIRMA VE UYGULAMA GENEL MÜDÜRLÜĞÜ 2010-2011 YILLARI OCAK-MART DÖNEMİ BÜTÇE GİDERİ KARŞILAŞTIRMALARI





TEKNİK ARAŞTIRMA VE UYGULAMA GENEL MÜDÜRLÜĞÜ 2011 YILI OCAK-MART DÖNEMİ MAL VE HİZMET ALIM GİDERLERİ DAĞILIMI





TEFTİŞ KURULU BAŞKANLIĞI

**TEFTİŞ KURULU BAŞKANLIĞI 2011 YILI OCAK-MART DÖNEMİ BÜTÇE ÖDENEĞİ (EKOD 1)**

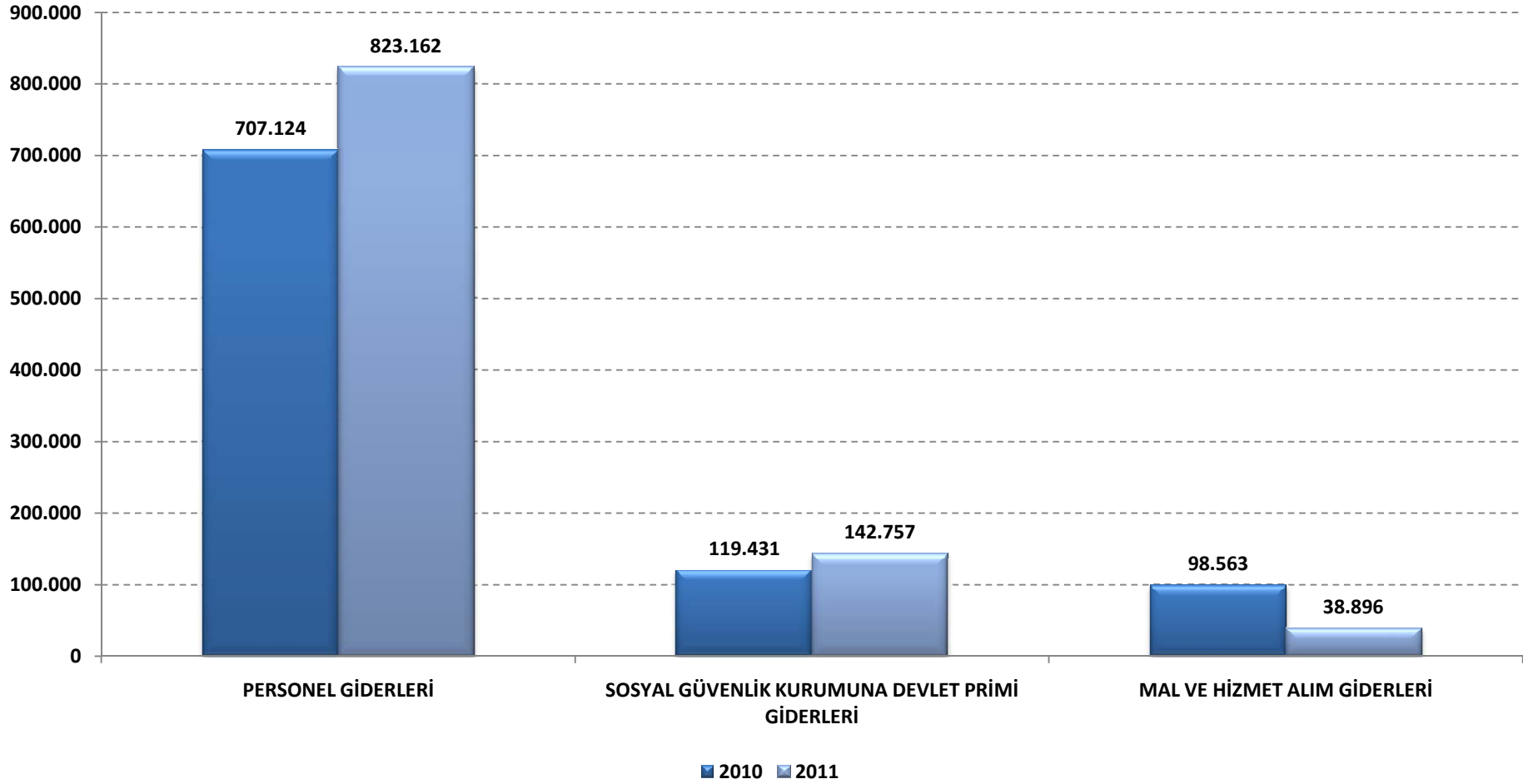
KODU	AÇIKLAMA	KBÖ	Kurum Dışı		Yedek Ödenekle Eklene	Özel Ödenekle Eklene	Kurum İçi		TOPLAM ÖDENEK
			Eklene	Düşülen			Eklene	Düşülen	
01	PERSONEL GİDERLERİ	2.912.000	0	0	0	0	0	0	2.912.000
02	SOSYAL GÜVENLİK KURUMUNA DEVLET PRİMİ GİDERLERİ	490.000	0	0	0	0	0	0	490.000
03	MAL VE HİZMET ALIM GİDERLERİ	1.050.000	0	0	0	0	0	0	1.050.000
05	CARİ TRANSFERLER	0	0	0	0	0	0	0	0
06	SERMAYE GİDERLERİ	1.000.000	0	0	0	0	41.000	41.000	1.000.000
07	SERMAYE TRANSFERLERİ	0	0	0	0	0	0	0	0
08	BORÇ VERME	0	0	0	0	0	0	0	0
GENEL TOPLAM		5.452.000	0	0	0	0	41.000	41.000	5.452.000

TEFTİŞ KURULU BAŞKANLIĞI 2011 YILI BÜTÇESİ ÜÇER AYLIK GERÇEKLEŞME ORANLARI (Ekod1)

KODU	AÇIKLAMA	TOPLAM ÖDENEK	SERBEST ÖDENEK	HARCAMA								KALAN TOPLAM ÖDENEK	KALAN SERBEST ÖDENEK	
				I. ÜÇ AY	%	II. ÜÇ AY	%	III. ÜÇ AY	%	IV. ÜÇ AY	%			TOPLAM
01	PERSONEL GİDERLERİ	2.912.000	873.600	823.162	28						823.162	28	2.088.838	50.438
02	SOSYAL GÜVENLİK KURUMUNA DEVLET PRİMİ GİDERLERİ	490.000	147.000	142.757	29						142.757	29	347.243	4.243
03	MAL VE HİZMET ALIM GİDERLERİ	1.050.000	345.820	38.896	4						38.896	4	1.011.104	306.924
05	CARİ TRANSFERLER	0	0	0	0						0	0	0	0
06	SERMAYE GİDERLERİ	1.000.000	140.000	0	0						0	0	1.000.000	140.000
07	SERMAYE TRANSFERLERİ	0	0	0	0						0	0	0	0
08	BORÇ VERME	0	0	0	0						0	0	0	0
GENEL TOPLAM		5.452.000	1.506.420	1.004.815	18	0		0		0	1.004.815	18	4.447.185	501.605

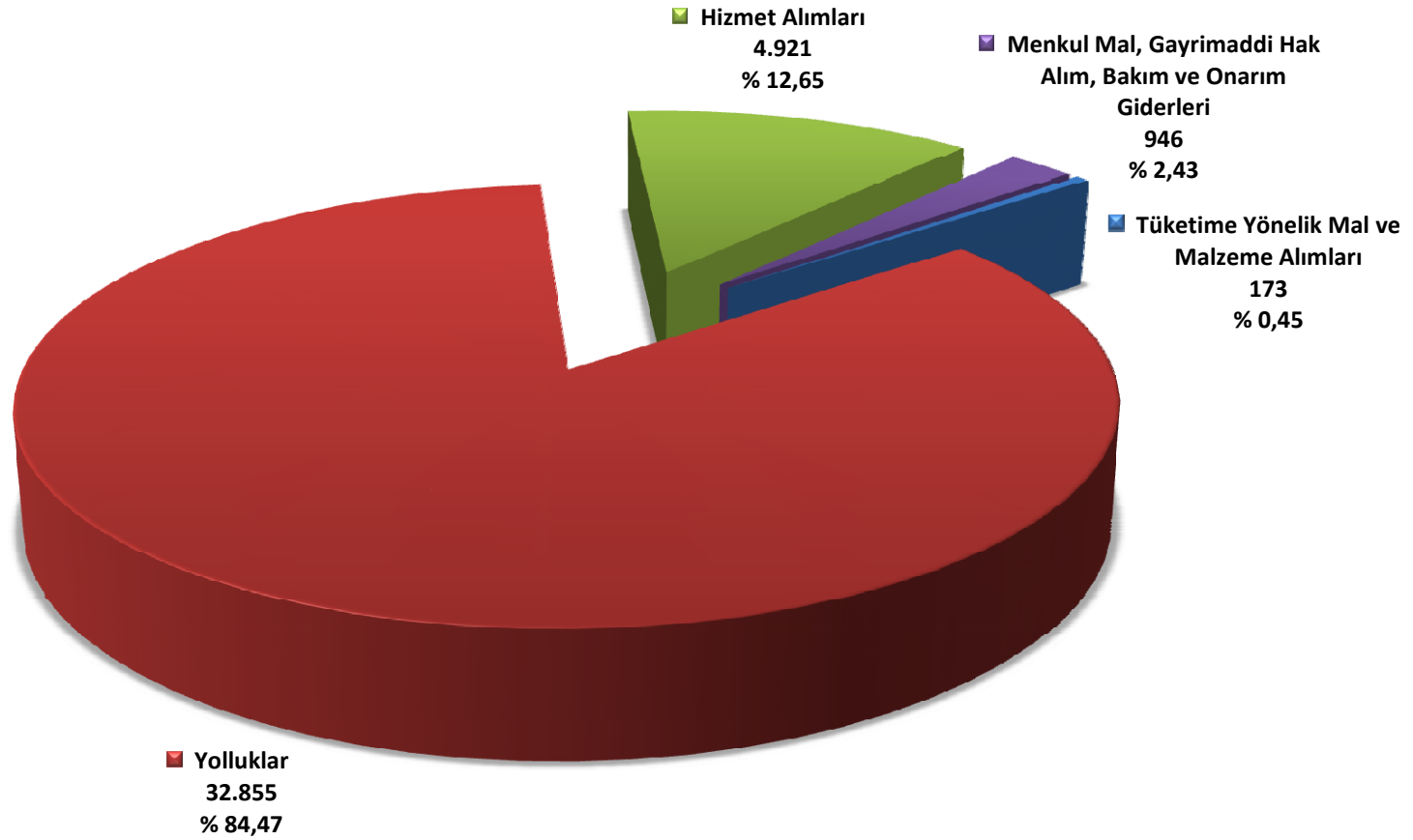


TEFTİŞ KURULU BAŞKANLIĞI 2010-2011 YILLARI OCAK-MART DÖNEMİ BÜTÇE GİDERİ KARŞILAŞTIRMALARI





TEFTİŞ KURULU BAŞKANLIĞI 2011 YILI OCAK-MART DÖNEMİ MAL VE HİZMET ALIM GİDERLERİ DAĞILIMI





YÜKSEK FEN KURULU BAŞKANLIĞI



YÜKSEK FEN KURULU BAŞKANLIĞI 2011 YILI OCAK-MART DÖNEMİ BÜTÇE ÖDENEĞİ (EKOD 1)

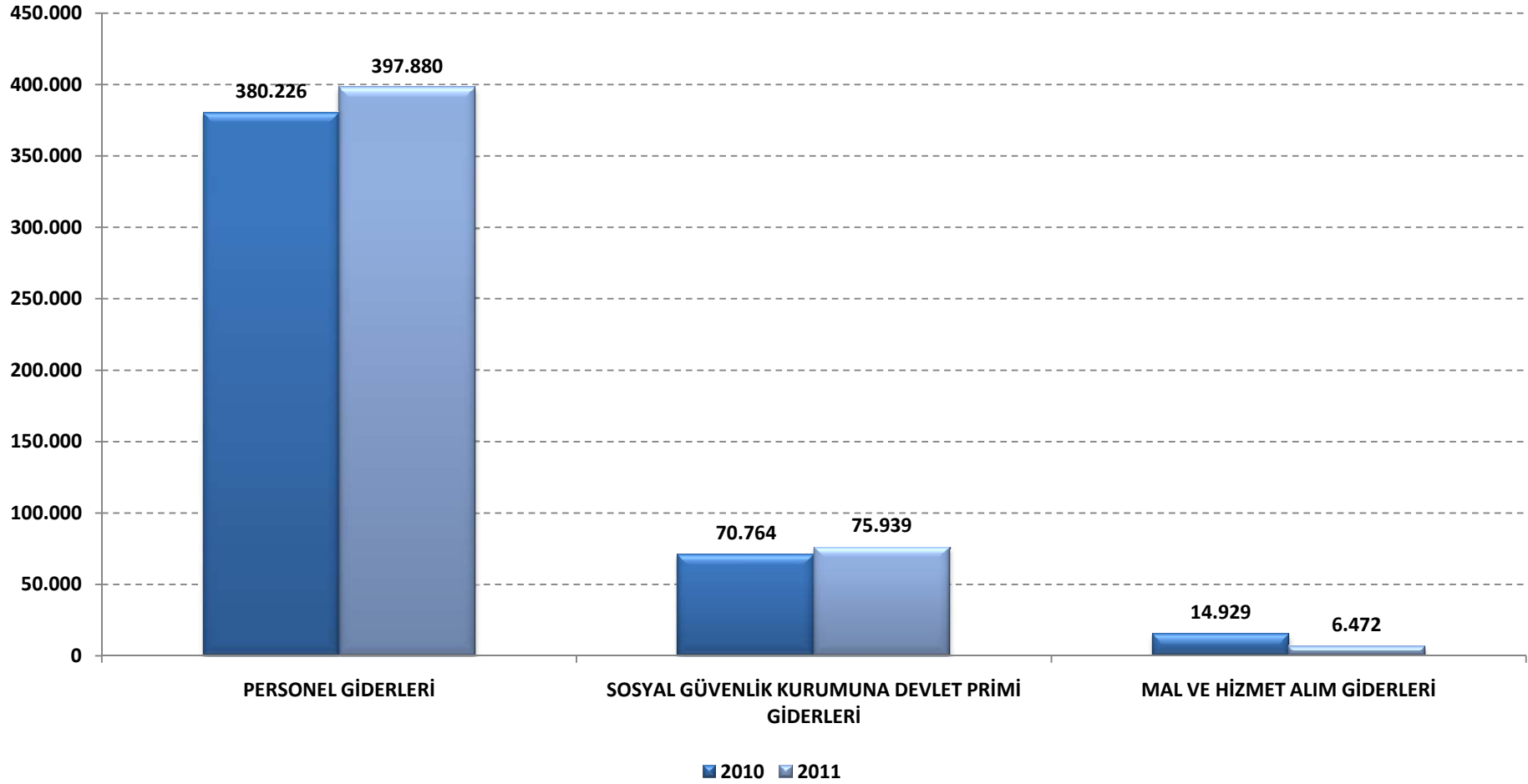
KODU	AÇIKLAMA	KBÖ	Kurum Dışı		Yedek Ödenekle Eklene	Özel Ödenekle Eklene	Kurum İçi		TOPLAM ÖDENEK
			Eklene	Düşülen			Eklene	Düşülen	
01	PERSONEL GİDERLERİ	1.531.000	0	0	0	0	0	0	1.531.000
02	SOSYAL GÜVENLİK KURUMUNA DEVLET PRİMİ GİDERLERİ	306.000	0	0	0	0	0	0	306.000
03	MAL VE HİZMET ALIM GİDERLERİ	50.500	0	0	0	0	0	0	50.500
05	CARİ TRANSFERLER	0	0	0	0	0	0	0	0
06	SERMAYE GİDERLERİ	0	0	0	0	0	0	0	0
07	SERMAYE TRANSFERLERİ	0	0	0	0	0	0	0	0
08	BORÇ VERME	0	0	0	0	0	0	0	0
GENEL TOPLAM		1.887.500	0	0	0	0	0	0	1.887.500

YÜKSEK FEN KURULU BAŞKANLIĞI 2011 YILI BÜTÇESİ ÜÇER AYLIK GERÇEKLEŞME ORANLARI (Ekod1)

KODU	AÇIKLAMA	TOPLAM ÖDENEK	SERBEST ÖDENEK	HARCAMA								KALAN TOPLAM ÖDENEK	KALAN SERBEST ÖDENEK	
				I. ÜÇ AY	%	II. ÜÇ AY	%	III. ÜÇ AY	%	IV. ÜÇ AY	%			TOPLAM
01	PERSONEL GİDERLERİ	1.531.000	459.300	397.880	26						397.880	26	1.133.120	61.420
02	SOSYAL GÜVENLİK KURUMUNA DEVLET PRİMİ GİDERLERİ	306.000	91.800	75.939	25						75.939	25	230.061	15.861
03	MAL VE HİZMET ALIM GİDERLERİ	50.500	13.152	6.472	13						6.472	13	44.028	6.680
05	CARİ TRANSFERLER	0	0	0	0						0	0	0	0
06	SERMAYE GİDERLERİ	0	0	0	0						0	0	0	0
07	SERMAYE TRANSFERLERİ	0	0	0	0						0	0	0	0
08	BORÇ VERME	0	0	0	0						0	0	0	0
GENEL TOPLAM		1.887.500	564.252	480.291	25	0		0		0	480.291	25	1.407.209	83.961

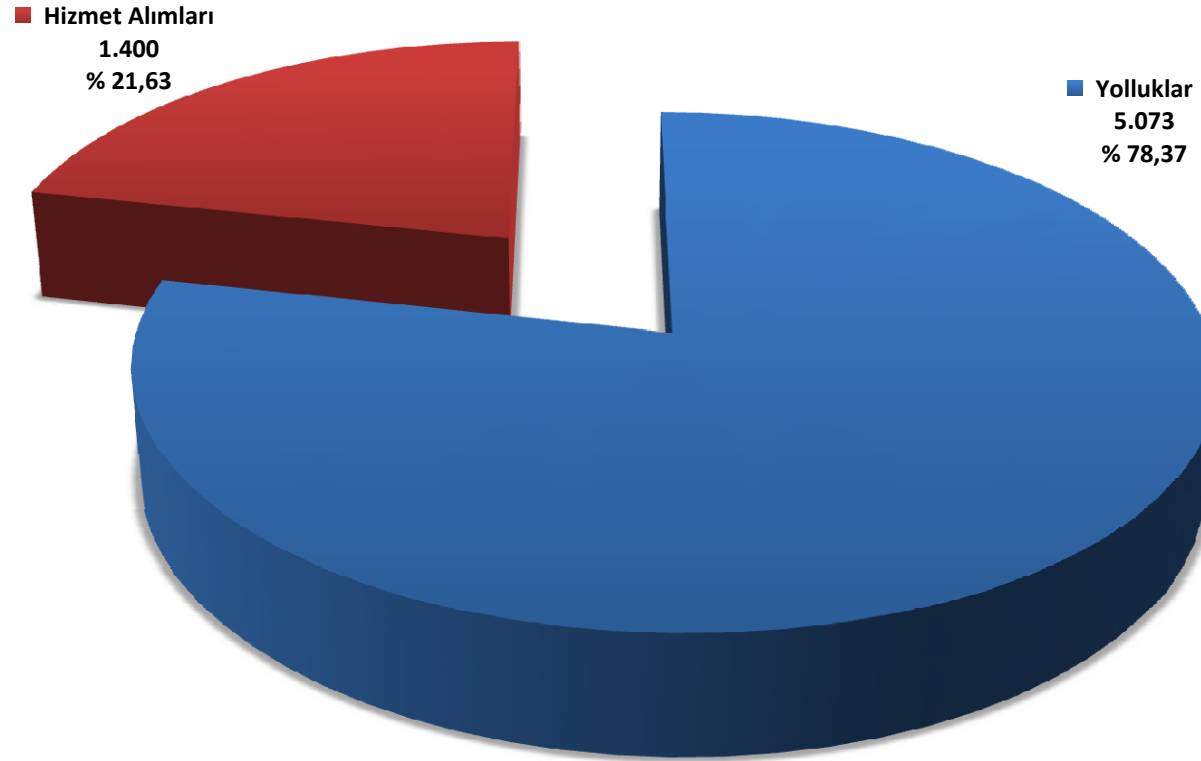


YÜKSEK FEN KURULU BAŞKANLIĞI 2010-2011 YILLARI OCAK-MART DÖNEMİ BÜTÇE GİDERİ KARŞILAŞTIRMALARI





YÜKSEK FEN KURULU BAŞKANLIĞI 2011 YILI MAL VE HİZMET ALIM GİDERLERİ DAĞILIMI





STRATEJİ GELİŞTİRME BAŞKANLIĞI



STRATEJİ GELİŞTİRME BAŞKANLIĞI 2011 YILI OCAK-MART DÖNEMİ BÜTÇE ÖDENEĞİ * (EKOD 1)

KODU	AÇIKLAMA	KBÖ	Kurum Dışı		Yedek Ödenekle Eklenen	Özel Ödenekle Eklenen	Kurum İçi		TOPLAM ÖDENEK
			Eklenen	Düşülen			Eklenen	Düşülen	
01	PERSONEL GİDERLERİ	2.068.000	0	0	0	0	0	0	2.068.000
02	SOSYAL GÜVENLİK KURUMUNA DEVLET PRİMİ GİDERLERİ	388.000	0	0	0	0	0	0	388.000
03	MAL VE HİZMET ALIM GİDERLERİ	265.000	0	0	0	0	0	0	265.000
05	CARİ TRANSFERLER	278.000	0	0	0	0	0	0	278.000
06	SERMAYE GİDERLERİ	0	0	0	0	0	0	0	0
07	SERMAYE TRANSFERLERİ	0	0	0	0	0	0	0	0
08	BORÇ VERME	0	0	0	0	0	0	0	0
GENEL TOPLAM		2.999.000	0	0	0	0	0	0	2.999.000

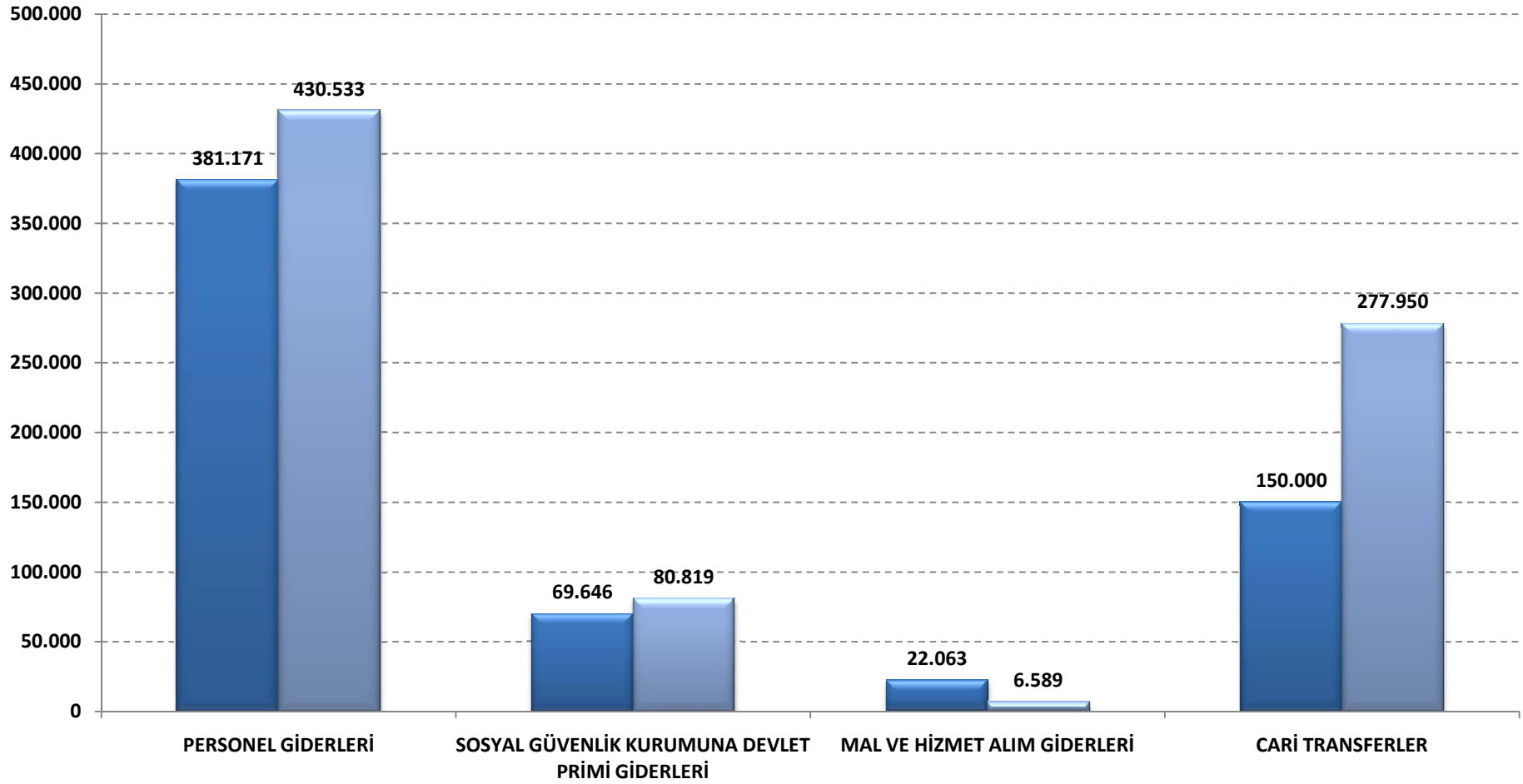
STRATEJİ GELİŞTİRME BAŞKANLIĞI 2011 YILI BÜTÇESİ ÜÇER AYLIK GERÇEKLEŞME ORANLARI * (Ekod1)

KODU	AÇIKLAMA	TOPLAM ÖDENEK	SERBEST ÖDENEK	HARCAMA								KALAN TOPLAM ÖDENEK	KALAN SERBEST ÖDENEK	
				I. ÜÇ AY	%	II. ÜÇ AY	%	III. ÜÇ AY	%	IV. ÜÇ AY	%			TOPLAM
01	PERSONEL GİDERLERİ(*)	1.505.000	961.000	430.533	29						430.533	29	1.074.467	530.467
02	SOSYAL GÜVENLİK KURUMUNA DEVLET PRİMİ GİDERLERİ	388.000	181.000	80.819	21						80.819	21	307.181	100.181
03	MAL VE HİZMET ALIM GİDERLERİ	265.000	75.000	6.589	2						6.589	2	258.411	68.411
05	CARİ TRANSFERLER	278.000	278.000	277.950	100						277.950	100	50	50
06	SERMAYE GİDERLERİ	0	0	0	0						0	0	0	0
07	SERMAYE TRANSFERLERİ	0	0	0	0						0	0	0	0
08	BORÇ VERME	0	0	0	0						0	0	0	0
GENEL TOPLAM		2.436.000	1.495.000	795.891	33	0		0		0	795.891	33	1.640.109	699.109

(*) Bayındırlık ve İskân Müdürlüklerinde, 657 sayılı DMK'nın 4. maddesinin C fıkrasına göre geçici personel olarak sözleşmeli çalıştırılmak üzere atanan personellerin ücretlerine ait 563.000 TL ödenek İl Müdürlükleri tertiplerine kaydırılmıştır.

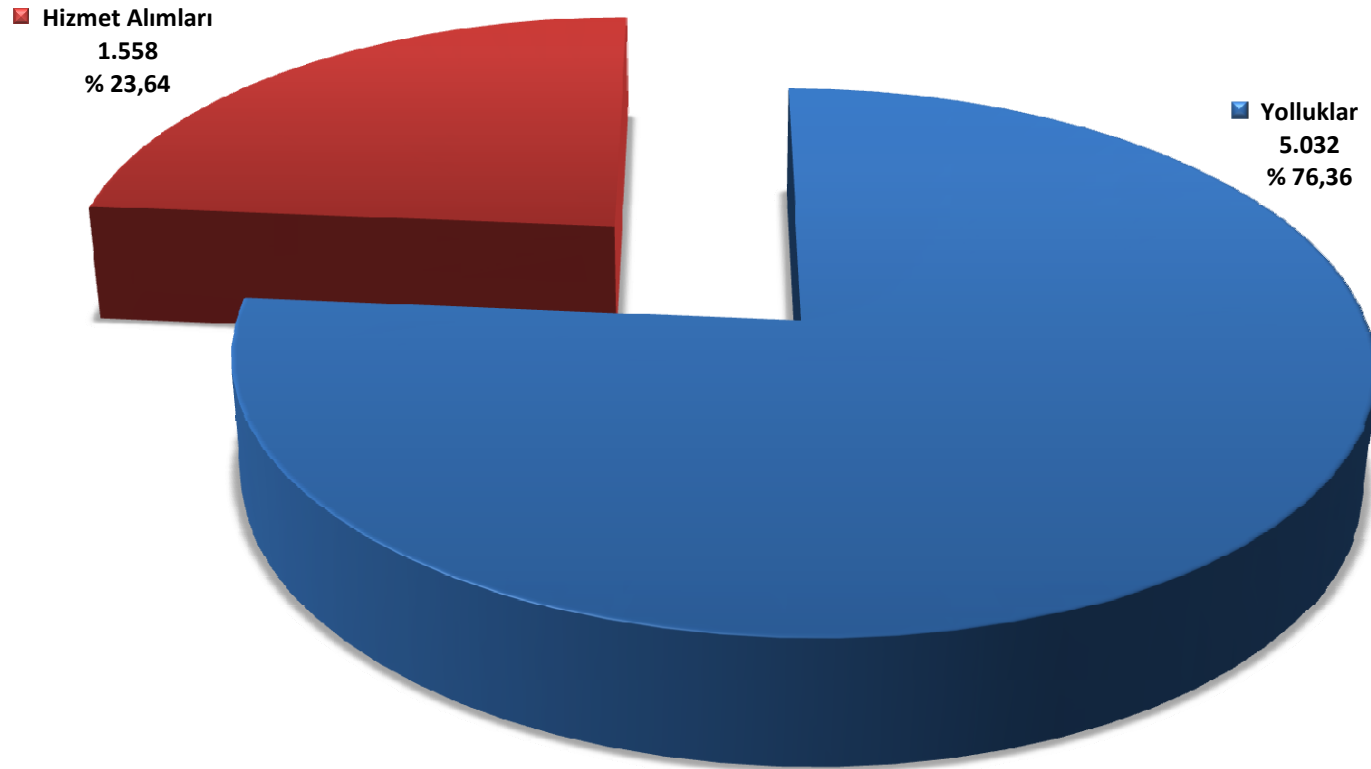


STRATEJİ GELİŞTİRME BAŞKANLIĞI 2010-2011 YILLARI OCAK-MART DÖNEMİ BÜTÇE GİDERİ KARŞILAŞTIRMALARI





STRATEJİ GELİŞTİRME BAŞKANLIĞI 2011 YILI OCAK-MART DÖNEMİ MAL VE HİZMET ALIM GİDERLERİ DAĞILIMI





HUKUK MÜŞAVİRLİĞİ

**HUKUK MÜŞAVİRLİĞİ 2011 YILI OCAK-MART DÖNEMİ BÜTÇE ÖDENEĞİ (EKOD 1)**

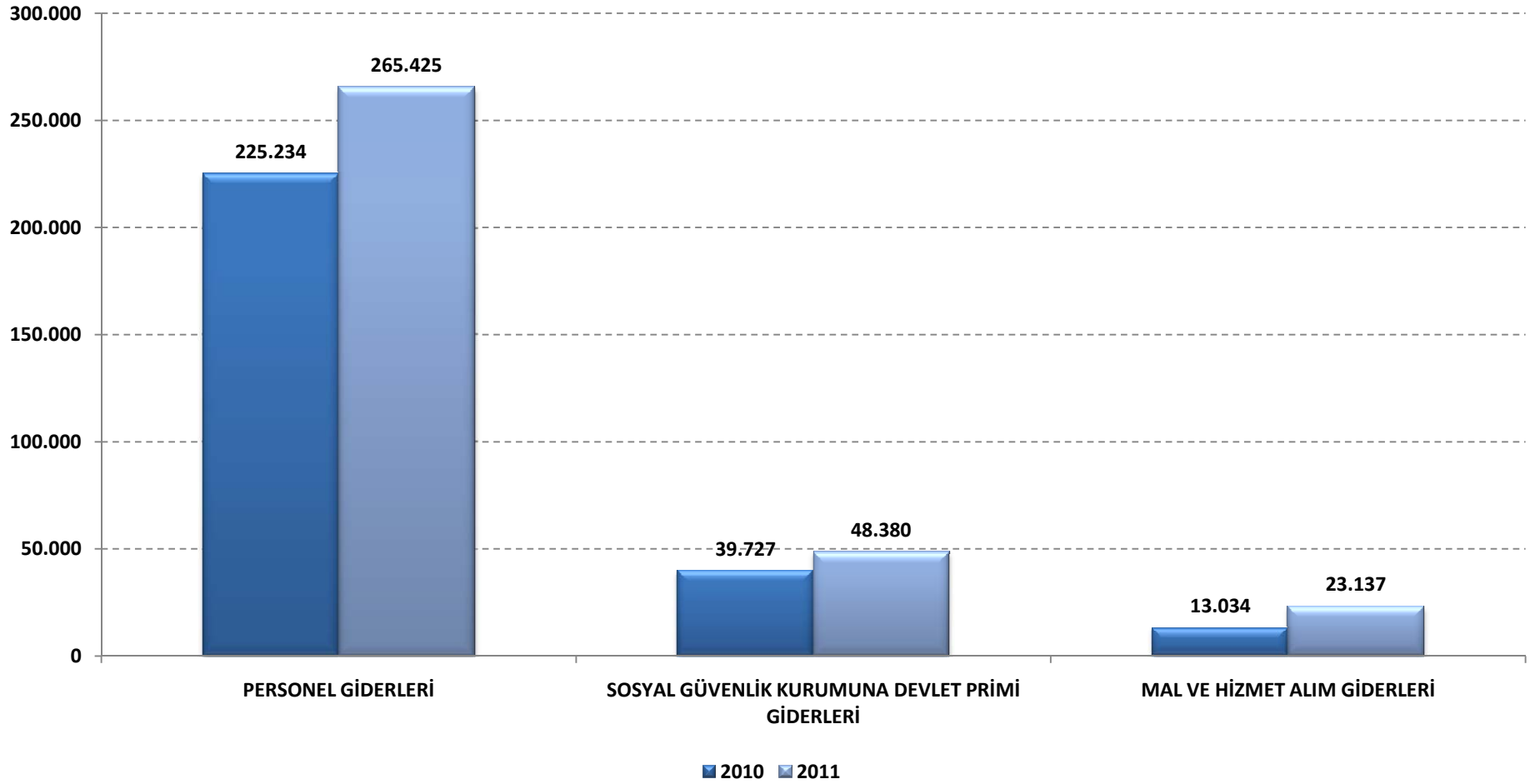
KODU	AÇIKLAMA	KBÖ	Kurum Dışı		Yedek Ödenekle Eklene	Özel Ödenekle Eklene	Kurum İçi		TOPLAM ÖDENEK
			Eklene	Düşülen			Eklene	Düşülen	
01	PERSONEL GİDERLERİ	894.000	0	0	0	0	0	0	894.000
02	SOSYAL GÜVENLİK KURUMUNA DEVLET PRİMİ GİDERLERİ	159.000	0	0	0	0	0	0	159.000
03	MAL VE HİZMET ALIM GİDERLERİ	155.500	0	0	0	0	0	0	155.500
05	CARİ TRANSFERLER	0	0	0	0	0	0	0	0
06	SERMAYE GİDERLERİ	0	0	0	0	0	0	0	0
07	SERMAYE TRANSFERLERİ	0	0	0	0	0	0	0	0
08	BORÇ VERME	0	0	0	0	0	0	0	0
GENEL TOPLAM		1.208.500	0	0	0	0	0	0	1.208.500

HUKUK MÜŞAVİRLİĞİ 2011 YILI BÜTÇESİ ÜÇER AYLIK GERÇEKLEŞME ORANLARI (Ekod1)

KODU	AÇIKLAMA	TOPLAM ÖDENEK	SERBEST ÖDENEK	HARCAMA								KALAN TOPLAM ÖDENEK	KALAN SERBEST ÖDENEK	
				I. ÜÇ AY	%	II. ÜÇ AY	%	III. ÜÇ AY	%	IV. ÜÇ AY	%			TOPLAM
01	PERSONEL GİDERLERİ	894.000	273.000	265.425	30						265.425	30	628.575	7.575
02	SOSYAL GÜVENLİK KURUMUNA DEVLET PRİMİ GİDERLERİ	159.000	47.700	48.380	30						48.380	30	110.620	-680
03	MAL VE HİZMET ALIM GİDERLERİ	155.500	40.200	23.137	15						23.137	15	132.363	17.063
05	CARİ TRANSFERLER	0	0	0	0						0	0	0	0
06	SERMAYE GİDERLERİ	0	0	0	0						0	0	0	0
07	SERMAYE TRANSFERLERİ	0	0	0	0						0	0	0	0
08	BORÇ VERME	0	0	0	0						0	0	0	0
GENEL TOPLAM		1.208.500	360.900	336.942	28	0		0		0	336.942	28	871.558	23.958

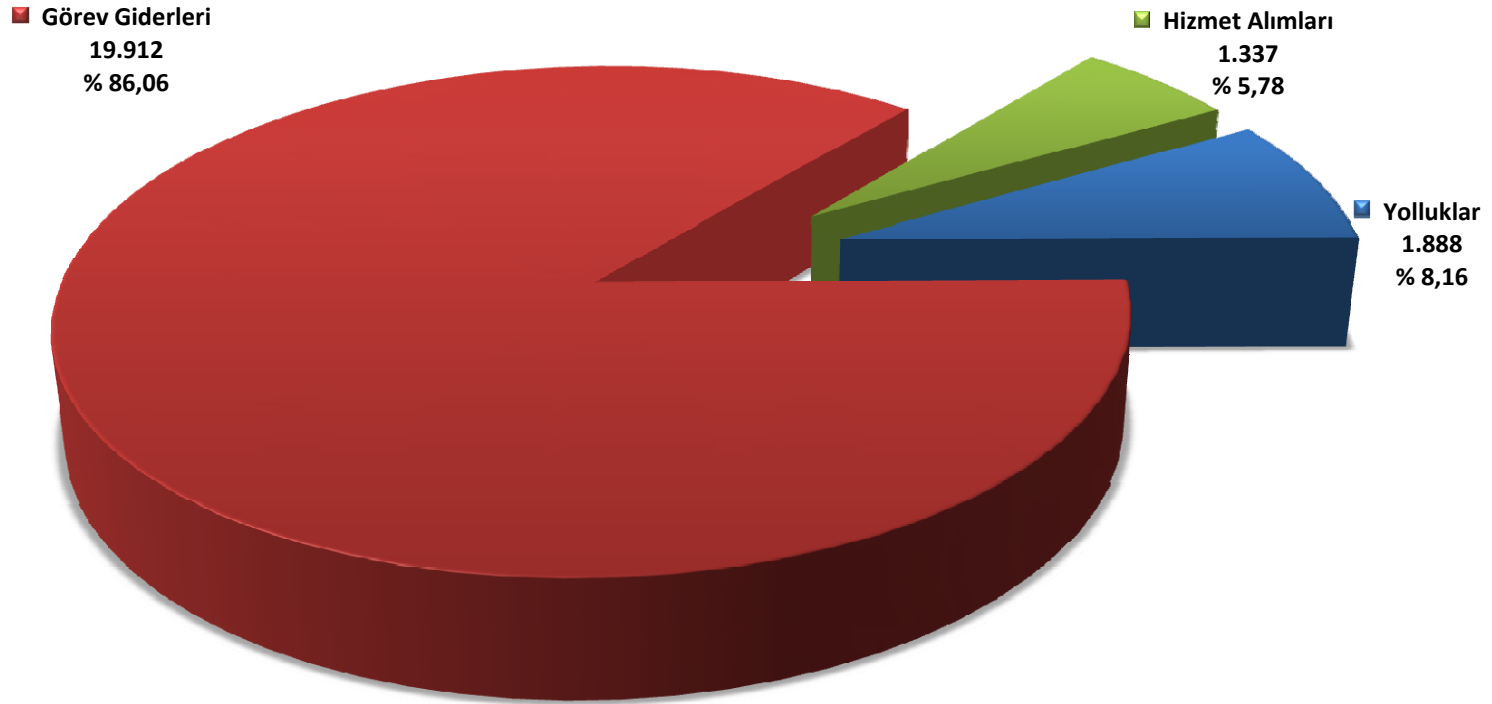


HUKUK MÜŞAVİRLİĞİ 2010-2011 YILLARI OCAK-MART DÖNEMİ BÜTÇE GİDERİ KARŞILAŞTIRMALARI





HUKUK MÜŞAVİRLİĞİ 2011 YILI OCAK-MART DÖNEMİ MAL VE HİZMET ALIM GİDERLERİ DAĞILIMI





BASIN VE HALKLA İLİŞKİLER MÜŞAVİRLİĞİ



BASIN VE HALKLA İLİŞKİLER MÜŞAVİRLİĞİ 2011 YILI OCAK-MART DÖNEMİ BÜTÇE ÖDENEĞİ (EKOD 1)

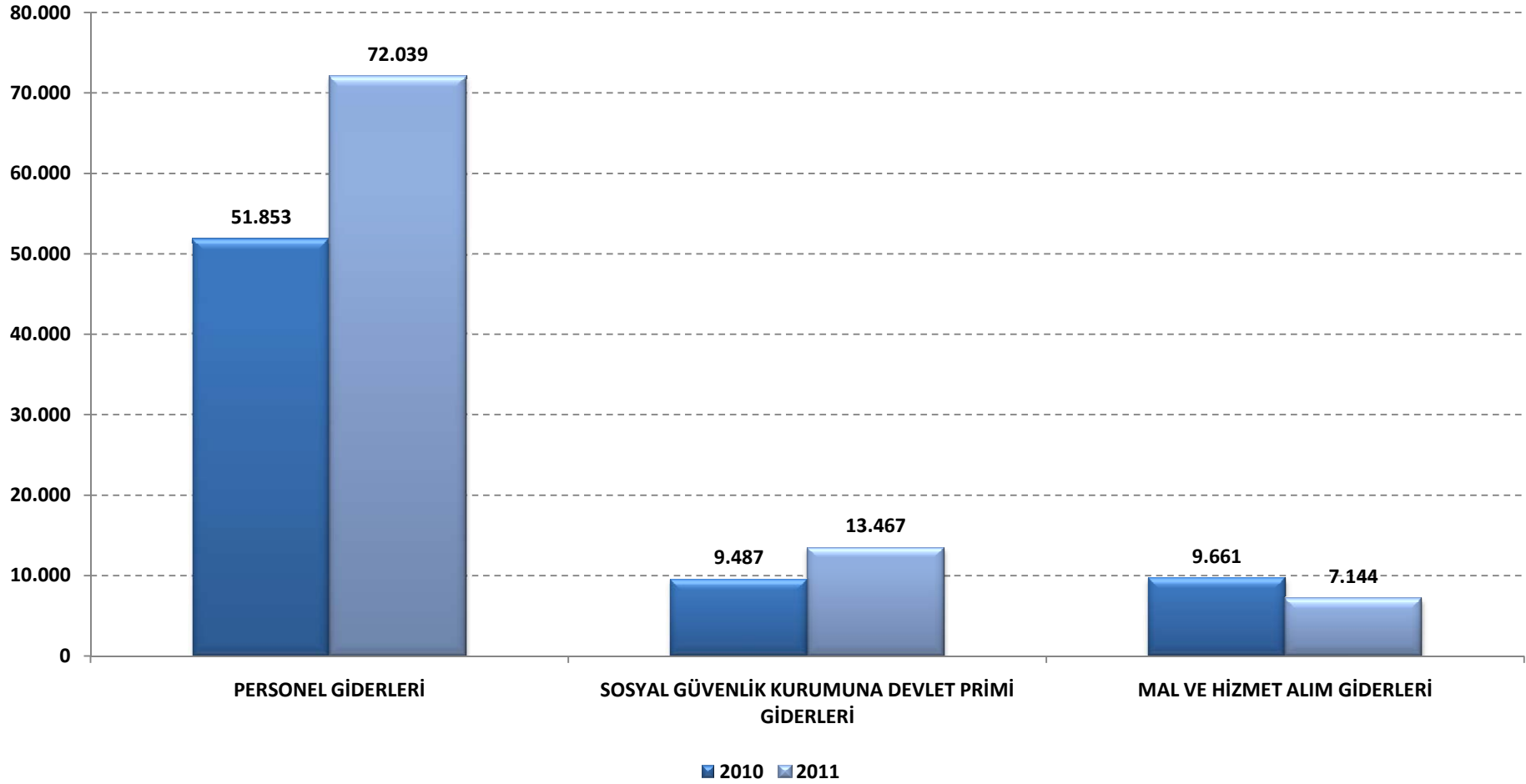
KODU	AÇIKLAMA	KBÖ	Kurum Dışı		Yedek Ödenekle Eklene	Özel Ödenekle Eklene	Kurum İçi		TOPLAM ÖDENEK
			Eklene	Düşülen			Eklene	Düşülen	
01	PERSONEL GİDERLERİ	243.000	0	0	0	0	0	0	243.000
02	SOSYAL GÜVENLİK KURUMUNA DEVLET PRİMİ GİDERLERİ	43.000	0	0	0	0	0	0	43.000
03	MAL VE HİZMET ALIM GİDERLERİ	72.000	0	0	0	0	0	0	72.000
05	CARİ TRANSFERLER	0	0	0	0	0	0	0	0
06	SERMAYE GİDERLERİ	0	0	0	0	0	0	0	0
07	SERMAYE TRANSFERLERİ	0	0	0	0	0	0	0	0
08	BORÇ VERME	0	0	0	0	0	0	0	0
GENEL TOPLAM		358.000	0	0	0	0	0	0	358.000

BASIN VE HALKLA İLİŞKİLER MÜŞAVİRLİĞİ 2011 YILI BÜTÇESİ ÜÇER AYLIK GERÇEKLEŞME ORANLARI (Ekod1)

KODU	AÇIKLAMA	TOPLAM ÖDENEK	SERBEST ÖDENEK	HARCAMA								KALAN TOPLAM ÖDENEK	KALAN SERBEST ÖDENEK	
				I. ÜÇ AY	%	II. ÜÇ AY	%	III. ÜÇ AY	%	IV. ÜÇ AY	%			TOPLAM
01	PERSONEL GİDERLERİ	243.000	72.900	72.039	30						72.039	30	170.961	861
02	SOSYAL GÜVENLİK KURUMUNA DEVLET PRİMİ GİDERLERİ	43.000	12.900	13.467	31						13.467	31	29.533	-567
03	MAL VE HİZMET ALIM GİDERLERİ	72.000	20.510	7.144	10						7.144	10	64.856	13.366
05	CARİ TRANSFERLER	0	0	0	0						0	0	0	0
06	SERMAYE GİDERLERİ	0	0	0	0						0	0	0	0
07	SERMAYE TRANSFERLERİ	0	0	0	0						0	0	0	0
08	BORÇ VERME	0	0	0	0						0	0	0	0
GENEL TOPLAM		358.000	106.310	92.650	26	0		0		0	92.650	26	265.350	13.660

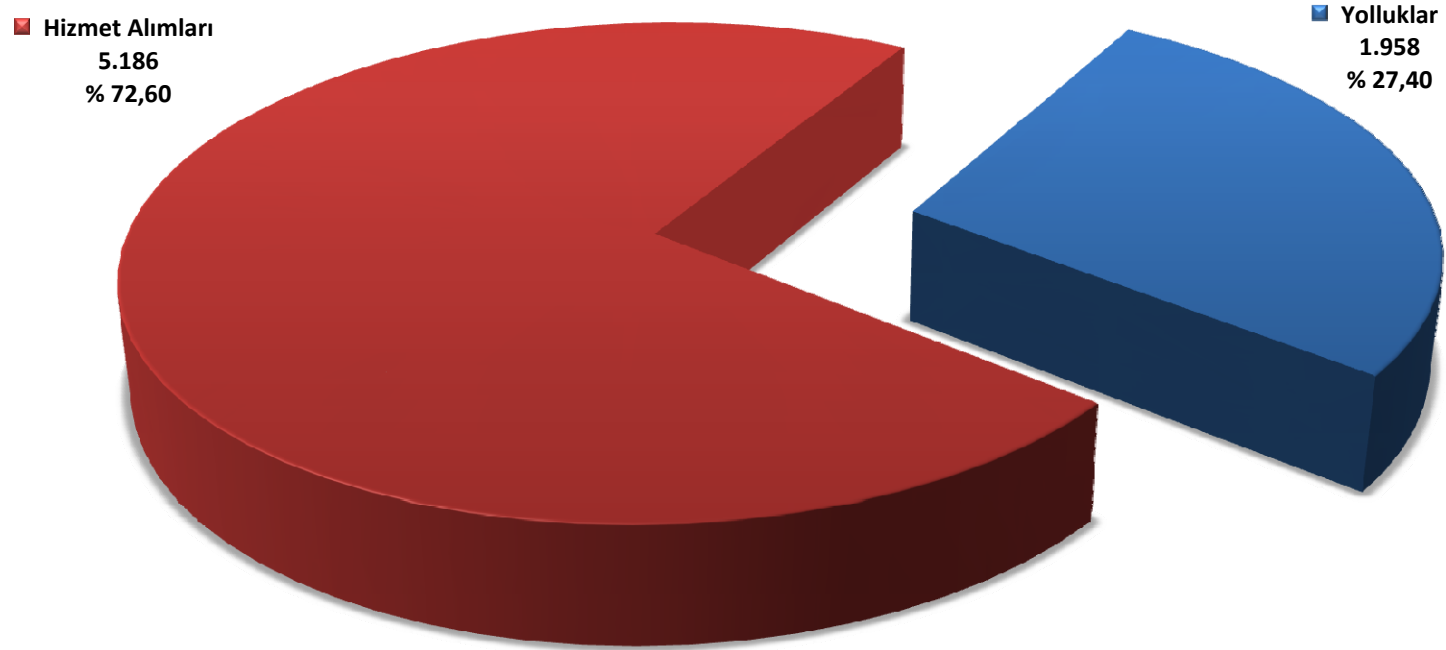


BASIN MÜŞAVİRLİĞİ 2010-2011 YILLARI OCAK-MART DÖNEMİ BÜTÇE GİDERİ KARŞILAŞTIRMALARI





BASIN MÜŞAVİRLİĞİ 2011 YILI OCAK-MART DÖNEMİ MAL VE HİZMET ALIM GİDERLERİ DAĞILIMI





PERSONEL DAİRESİ BAŞKANLIĞI

**PERSONEL DAİRESİ BAŞKANLIĞI 2011 YILI OCAK-MART DÖNEMİ BÜTÇE ÖDENEĞİ (EKOD 1)**

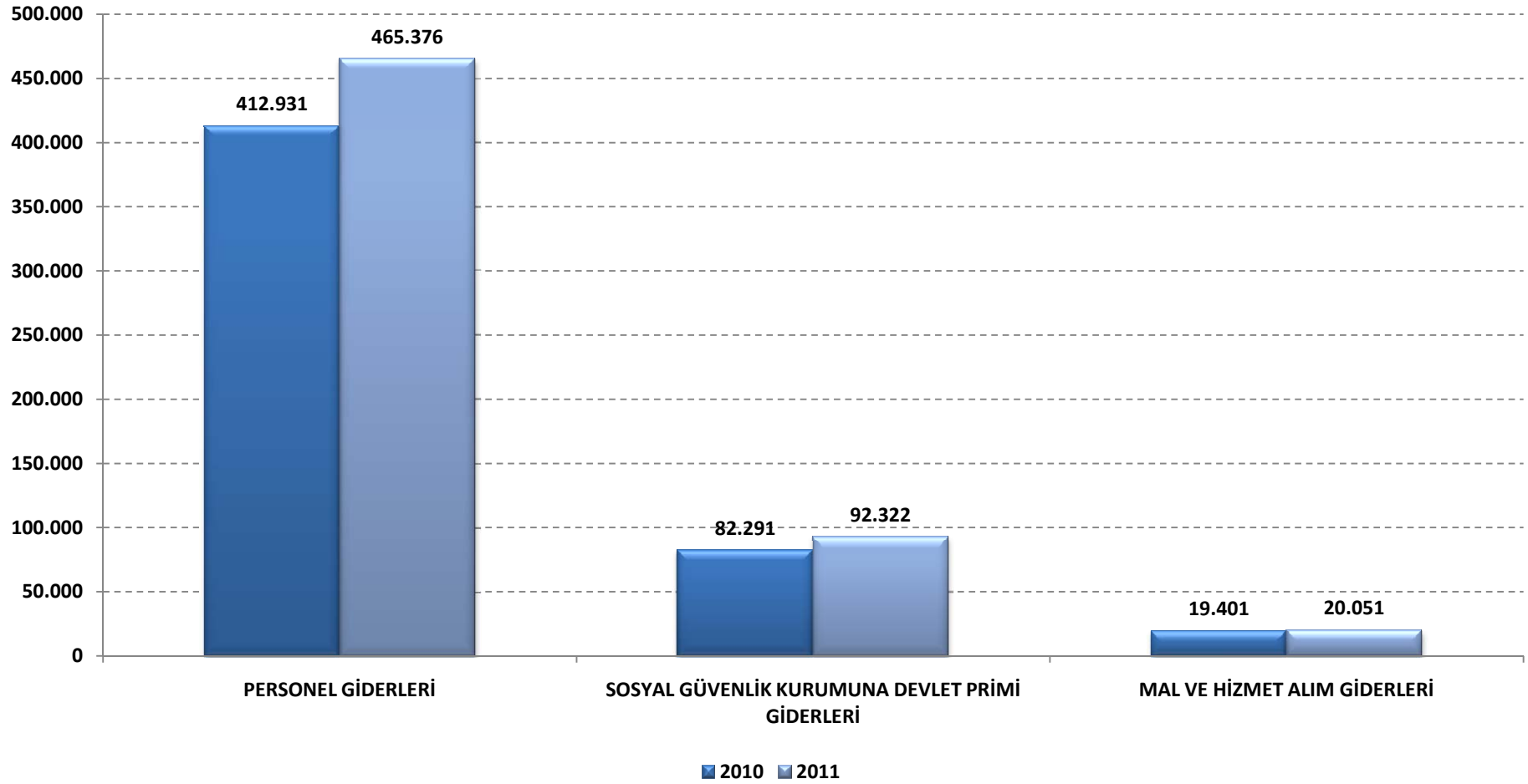
KODU	AÇIKLAMA	KBÖ	Kurum Dışı		Yedek Ödenekle Eklene	Özel Ödenekle Eklene	Kurum İçi		TOPLAM ÖDENEK
			Eklene	Düşülen			Eklene	Düşülen	
01	PERSONEL GİDERLERİ	1.749.000	0	0	0	0	0	0	1.749.000
02	SOSYAL GÜVENLİK KURUMUNA DEVLET PRİMİ GİDERLERİ	322.000	0	0	0	0	0	0	322.000
03	MAL VE HİZMET ALIM GİDERLERİ	124.500	0	0	0	0	0	0	124.500
05	CARİ TRANSFERLER	0	0	0	0	0	0	0	0
06	SERMAYE GİDERLERİ	0	0	0	0	0	0	0	0
07	SERMAYE TRANSFERLERİ	0	0	0	0	0	0	0	0
08	BORÇ VERME	0	0	0	0	0	0	0	0
GENEL TOPLAM		2.195.500	0	0	0	0	0	0	2.195.500

PERSONEL DAİRESİ BAŞKANLIĞI 2011 YILI BÜTÇESİ ÜÇER AYLIK GERÇEKLEŞME ORANLARI (Ekod1)

KODU	AÇIKLAMA	TOPLAM ÖDENEK	SERBEST ÖDENEK	HARCAMA								KALAN TOPLAM ÖDENEK	KALAN SERBEST ÖDENEK	
				I. ÜÇ AY	%	II. ÜÇ AY	%	III. ÜÇ AY	%	IV. ÜÇ AY	%			TOPLAM
01	PERSONEL GİDERLERİ	1.749.000	524.700	465.376	27						465.376	27	1.283.624	59.324
02	SOSYAL GÜVENLİK KURUMUNA DEVLET PRİMİ GİDERLERİ	322.000	96.600	92.322	29						92.322	29	229.678	4.278
03	MAL VE HİZMET ALIM GİDERLERİ	124.500	56.040	20.051	16						20.051	16	104.449	35.989
05	CARİ TRANSFERLER	0	0	0	0						0	0	0	0
06	SERMAYE GİDERLERİ	0	0	0	0						0	0	0	0
07	SERMAYE TRANSFERLERİ	0	0	0	0						0	0	0	0
08	BORÇ VERME	0	0	0	0						0	0	0	0
GENEL TOPLAM		2.195.500	677.340	577.749	26	0		0		0	577.749	26	1.617.751	99.591

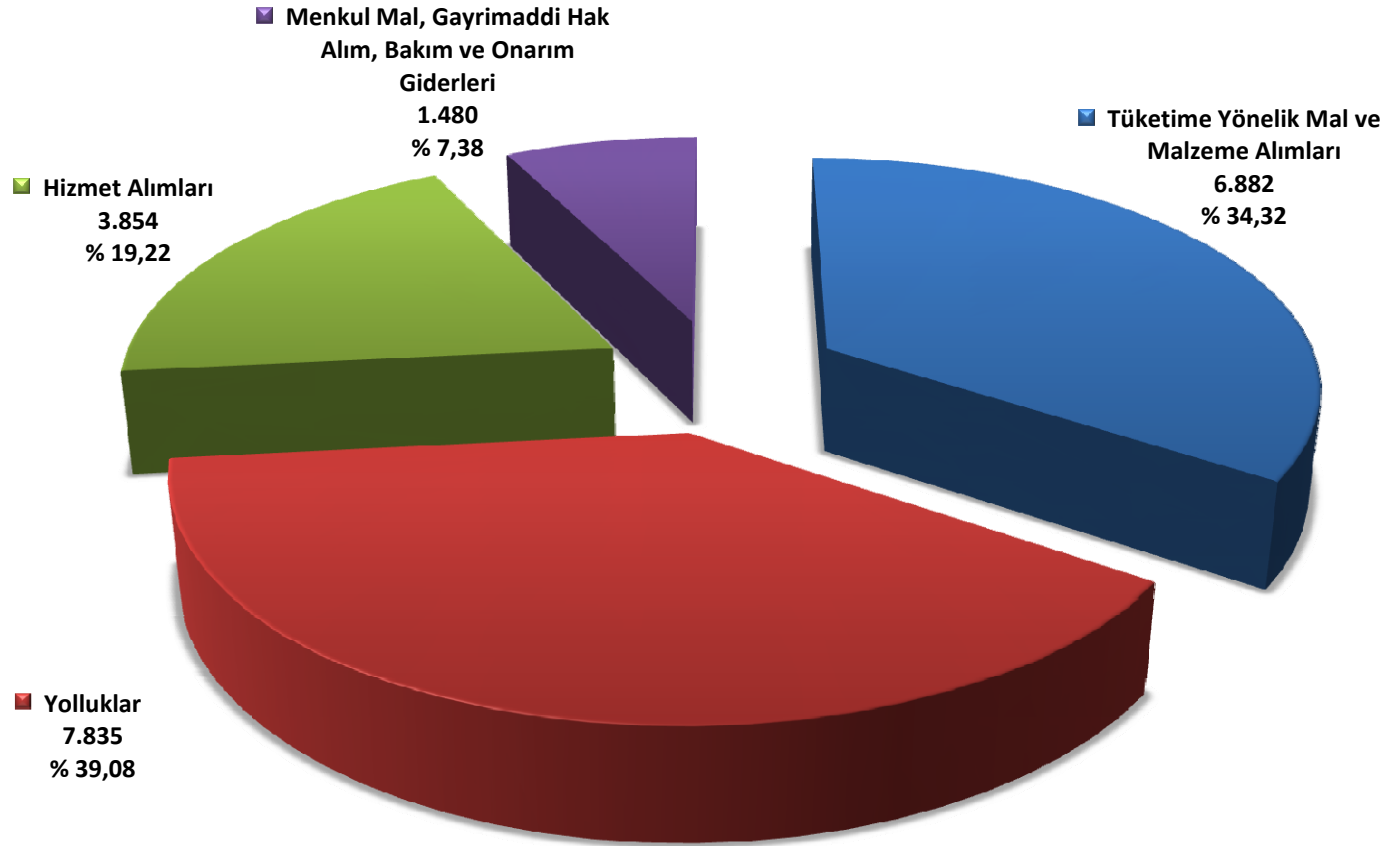


PERSONEL DAİRESİ BAŞKANLIĞI 2010-2011 YILLARI OCAK-MART DÖNEMİ BÜTÇE GİDERİ KARŞILAŞTIRMALARI





PERSONEL DAİRESİ BAŞKANLIĞI 2011 YILI OCAK-MART DÖNEMİ MAL VE HİZMET ALIM GİDERLERİ DAĞILIMI





İDARİ VE MALİ İŞLER DAİRESİ BAŞKANLIĞI

**İDARİ VE MALİ İŞLER DAİRESİ BAŞKANLIĞI 2011 YILI OCAK-MART DÖNEMİ BÜTÇE ÖDENEĞİ (EKOD 1)**

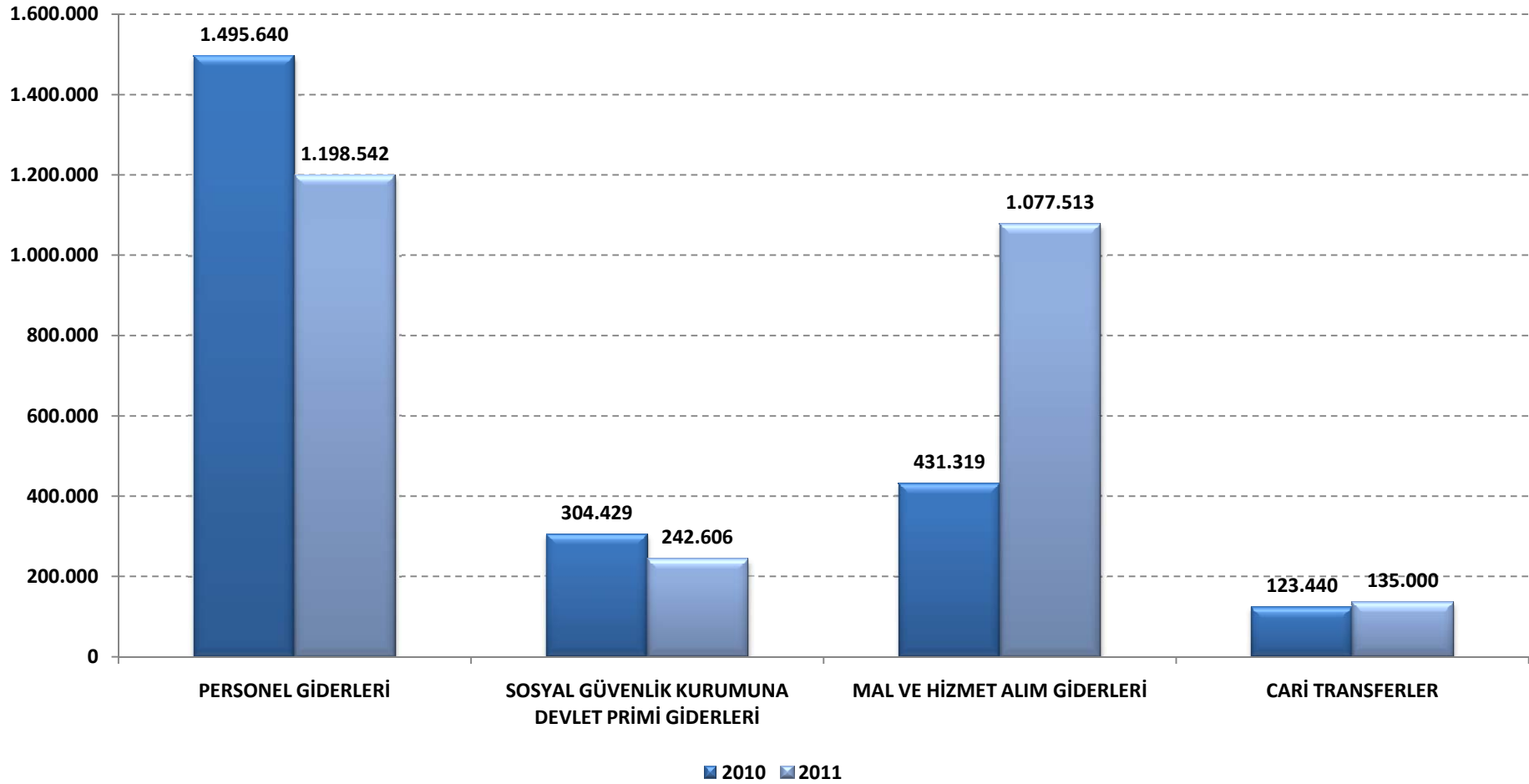
KODU	AÇIKLAMA	KBÖ	Kurum Dışı		Yedek Ödenekle Eklene	Özel Ödenekle Eklene	Kurum İçi		TOPLAM ÖDENEK
			Eklene	Düşülen			Eklene	Düşülen	
01	PERSONEL GİDERLERİ	6.797.000	0	0	0	0	0	0	6.797.000
02	SOSYAL GÜVENLİK KURUMUNA DEVLET PRİMİ GİDERLERİ	1.315.000	0	0	0	0	0	0	1.315.000
03	MAL VE HİZMET ALIM GİDERLERİ	5.070.000	0	0	0	0	0	0	5.070.000
05	CARİ TRANSFERLER	500.000	0	0	0	0	0	0	500.000
06	SERMAYE GİDERLERİ	1.100.000	0	0	0	0	0	0	1.100.000
07	SERMAYE TRANSFERLERİ	0	0	0	0	0	0	0	0
08	BORÇ VERME	0	0	0	0	0	0	0	0
GENEL TOPLAM		14.782.000	0	0	0	0	0	0	14.782.000

İDARİ VE MALİ İŞLER DAİRESİ BAŞKANLIĞI 2011 YILI BÜTÇESİ ÜÇER AYLIK GERÇEKLEŞME ORANLARI (Ekod1)

KODU	AÇIKLAMA	TOPLAM ÖDENEK	SERBEST ÖDENEK	HARCAMA								KALAN TOPLAM ÖDENEK	KALAN SERBEST ÖDENEK	
				I. ÜÇ AY	%	II. ÜÇ AY	%	III. ÜÇ AY	%	IV. ÜÇ AY	%			TOPLAM
01	PERSONEL GİDERLERİ	6.797.000	2.039.100	1.198.542	18						1.198.542	18	5.598.458	840.558
02	SOSYAL GÜVENLİK KURUMUNA DEVLET PRİMİ GİDERLERİ	1.315.000	394.500	242.606	18						242.606	18	1.072.394	151.894
03	MAL VE HİZMET ALIM GİDERLERİ	5.070.000	1.233.920	1.077.513	21						1.077.513	21	3.992.487	156.407
05	CARİ TRANSFERLER	500.000	135.000	135.000	27						135.000	27	365.000	0
06	SERMAYE GİDERLERİ	1.100.000	154.000	0	0						0	0	1.100.000	154.000
07	SERMAYE TRANSFERLERİ	0	0	0	0						0	0	0	0
08	BORÇ VERME	0	0	0	0						0	0	0	0
GENEL TOPLAM		14.782.000	3.956.520	2.653.661	18	0		0		0	2.653.661	18	12.128.339	1.302.859

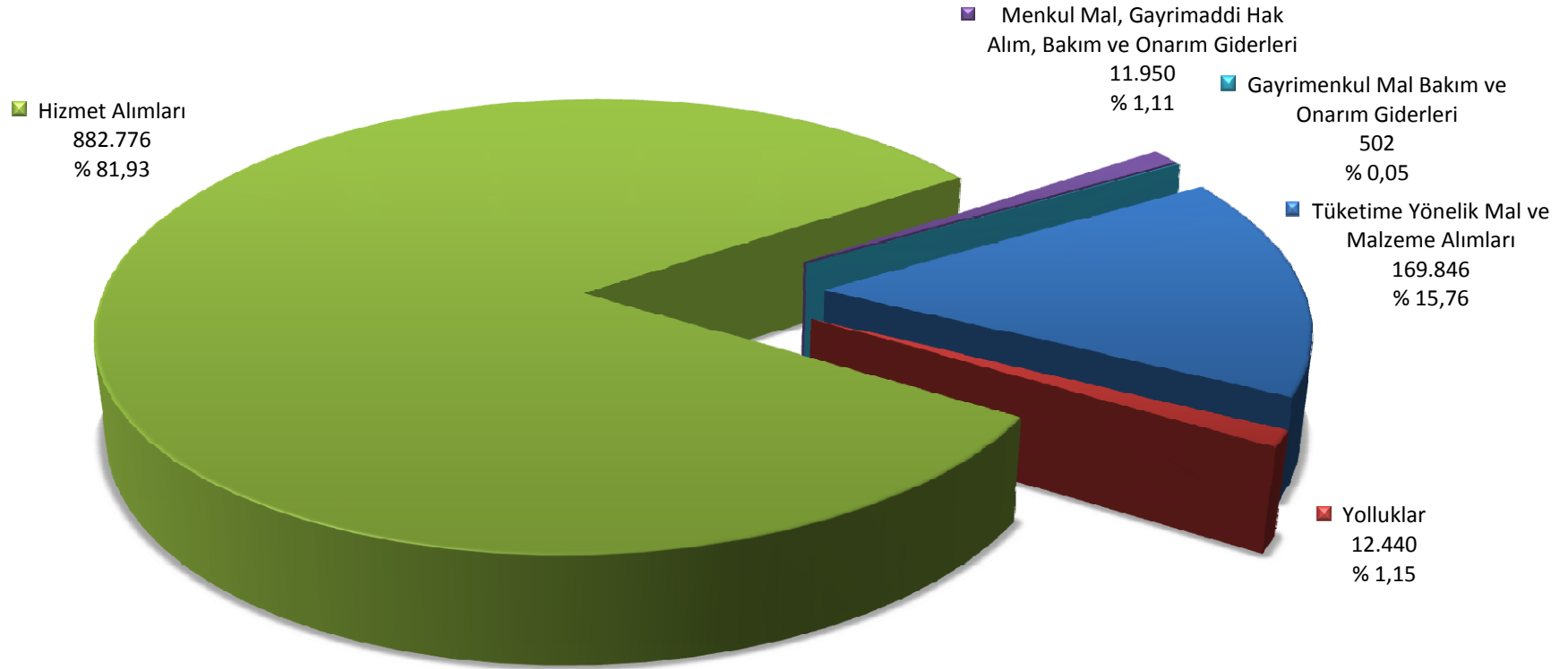


İDARİ VE MALİ İŞLER DAİRESİ BAŞKANLIĞI 2010-2011 YILLARI OCAK-MART DÖNEMİ BÜTÇE GİDERİ KARŞILAŞTIRMALARI





İDARİ VE MALİ İŞLER DAİRESİ BAŞKANLIĞI 2011 YILI OCAK-MART DÖNEMİ MAL VE HİZMET ALIM GİDERLERİ DAĞILIMI





ÖZEL KALEM MÜDÜRLÜĞÜ



ÖZEL KALEM MÜDÜRLÜĞÜ 2011 YILI OCAK-MART DÖNEMİ BÜTÇE ÖDENEĞİ (EKOD 1)

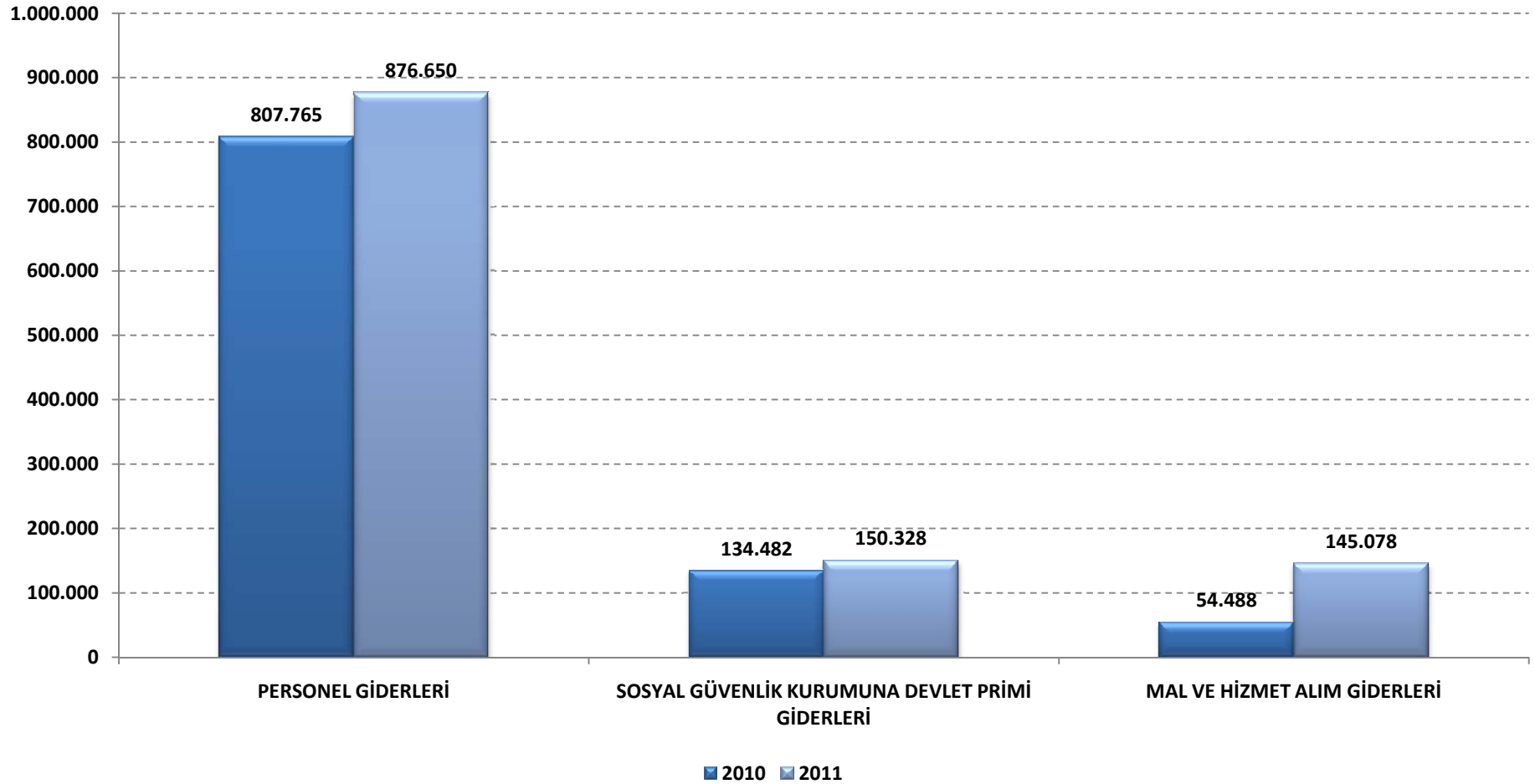
KODU	AÇIKLAMA	KBÖ	Kurum Dışı		Yedek Ödenekle Eklene	Özel Ödenekle Eklene	Kurum İçi		TOPLAM ÖDENEK
			Eklene	Düşülen			Eklene	Düşülen	
01	PERSONEL GİDERLERİ	2.966.000	0	0	0	0	0	0	2.966.000
02	SOSYAL GÜVENLİK KURUMUNA DEVLET PRİMİ GİDERLERİ	561.000	0	0	0	0	0	0	561.000
03	MAL VE HİZMET ALIM GİDERLERİ	815.500	0	0	0	0	0	0	815.500
05	CARİ TRANSFERLER	0	0	0	0	0	0	0	0
06	SERMAYE GİDERLERİ	0	0	0	0	0	0	0	0
07	SERMAYE TRANSFERLERİ	0	0	0	0	0	0	0	0
08	BORÇ VERME	0	0	0	0	0	0	0	0
GENEL TOPLAM		4.342.500	0	0	0	0	0	0	4.342.500

ÖZEL KALEM MÜDÜRLÜĞÜ 2011 YILI BÜTÇESİ ÜÇER AYLIK GERÇEKLEŞME ORANLARI (Ekod1)

KODU	AÇIKLAMA	TOPLAM ÖDENEK	SERBEST ÖDENEK	HARCAMA								KALAN TOPLAM ÖDENEK	KALAN SERBEST ÖDENEK		
				I. ÜÇ AY	%	II. ÜÇ AY	%	III. ÜÇ AY	%	IV. ÜÇ AY	%			TOPLAM	%
01	PERSONEL GİDERLERİ	2.966.000	889.800	876.650	30						876.650	30	2.089.350	13.150	
02	SOSYAL GÜVENLİK KURUMUNA DEVLET PRİMİ GİDERLERİ	561.000	168.300	150.328	27						150.328	27	410.672	17.972	
03	MAL VE HİZMET ALIM GİDERLERİ	815.500	218.970	145.078	18						145.078	18	670.422	73.892	
05	CARİ TRANSFERLER	0	0	0	0						0	0	0	0	
06	SERMAYE GİDERLERİ	0	0	0	0						0	0	0	0	
07	SERMAYE TRANSFERLERİ	0	0	0	0						0	0	0	0	
08	BORÇ VERME	0	0	0	0						0	0	0	0	
GENEL TOPLAM		4.342.500	1.277.070	1.172.056	27	0		0		0		1.172.056	27	3.170.444	105.014

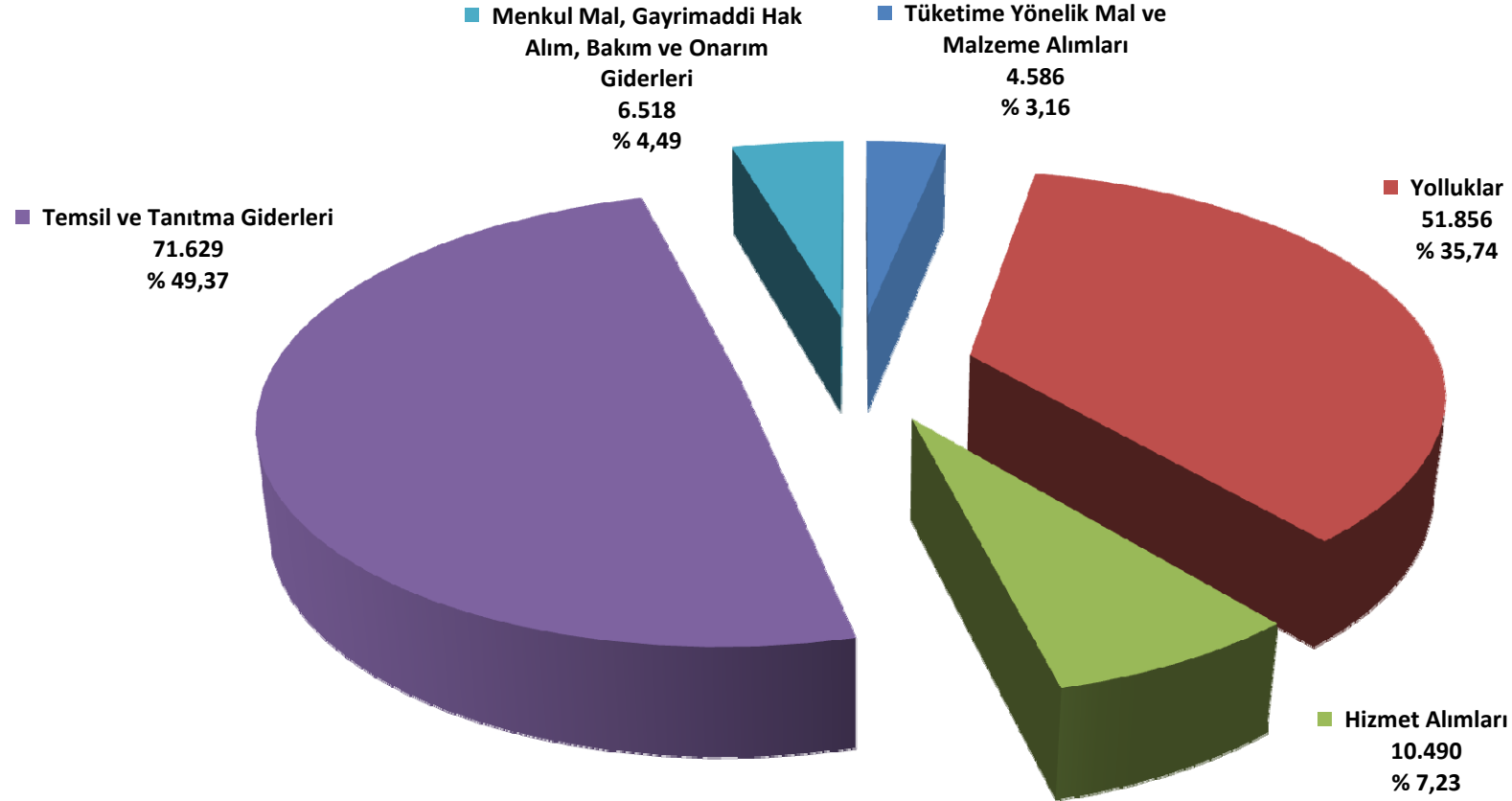


ÖZEL KALEM MÜDÜRLÜĞÜ 2010-2011 YILLARI OCAK-MART DÖNEMİ BÜTÇE GİDERİ KARŞILAŞTIRMALARI





ÖZEL KALEM MÜDÜRLÜĞÜ 2011 YILI OCAK-MART DÖNEMİ MAL VE HİZMET ALIM GİDERLERİ DAĞILIMI





İL MÜDÜRLÜKLERİ

**İL MÜDÜRLÜKLERİ 2011 YILI OCAK-MART DÖNEMİ BÜTÇE ÖDENEĞİ (EKOD 1)**

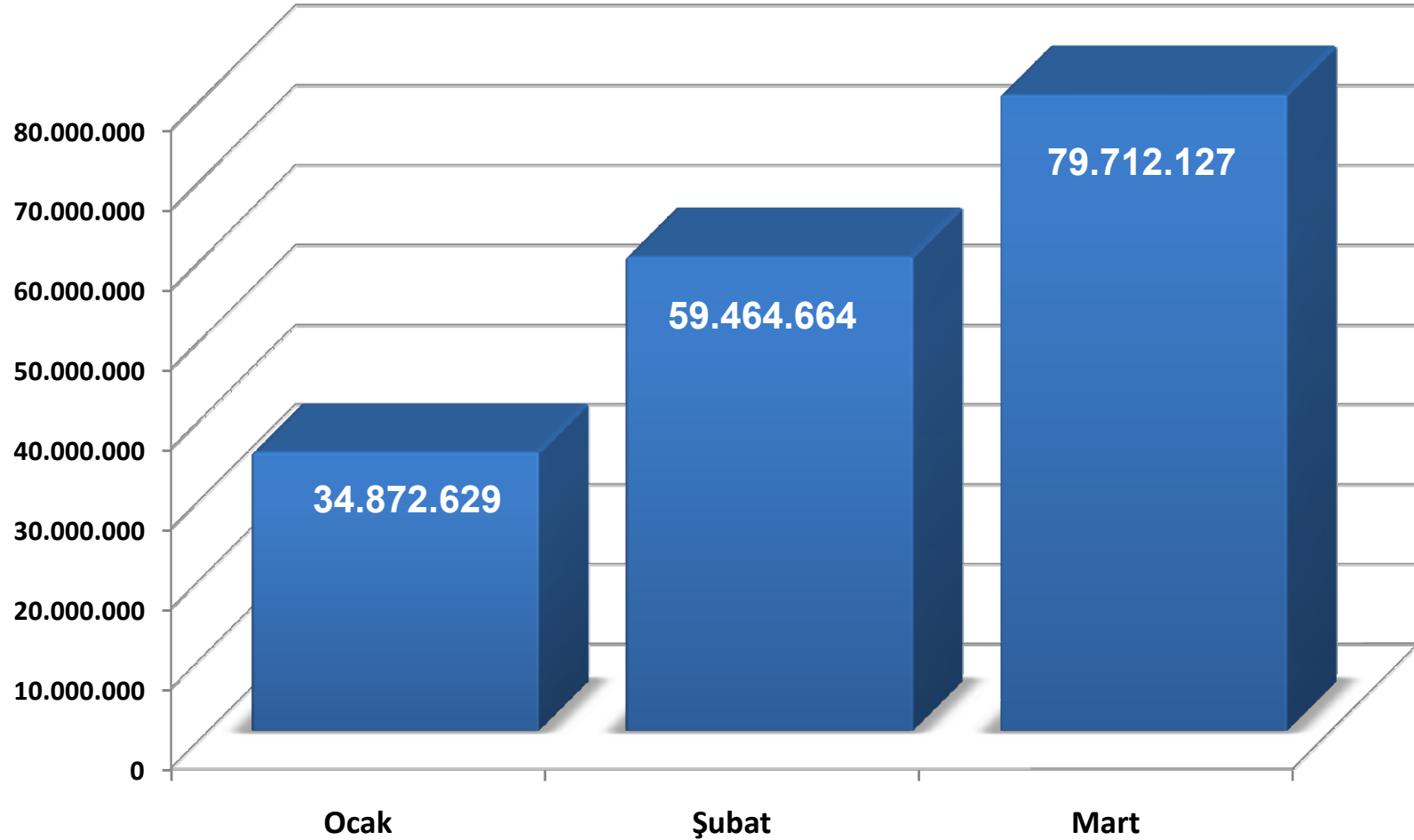
KODU	AÇIKLAMA	KBÖ	Kurum Dışı		Yedek Ödenekle Eklene	Özel Ödenekle Eklene	Kurum İçi		TOPLAM ÖDENEK
			Eklene	Düşülen			Eklene	Düşülen	
01	PERSONEL GİDERLERİ	288.379.500	0	0	0	0	0	0	288.379.500
02	SOSYAL GÜVENLİK KURUMUNA DEVLET PRİMİ GİDERLERİ	50.586.000	0	0	0	0	0	0	50.586.000
03	MAL VE HİZMET ALIM GİDERLERİ	15.900.400	432.000	0	0	0	0	0	16.332.400
05	CARİ TRANSFERLER	900.000	0	0	0	0	0	0	900.000
06	SERMAYE GİDERLERİ	17.900.000	104.834.611	0	0	141.135.657	0	0	263.870.268
07	SERMAYE TRANSFERLERİ	0	0	0	0	0	0	0	0
08	BORÇ VERME	0	0	0	0	0	0	0	0
GENEL TOPLAM		373.665.900	105.266.611	0	0	141.135.657	0	0	620.068.168

İL MÜDÜRLÜKLERİ 2011 YILI BÜTÇESİ ÜÇER AYLIK GERÇEKLEŞME ORANLARI (Ekod1)

KODU	AÇIKLAMA	TOPLAM ÖDENEK	SERBEST ÖDENEK	HARCAMA								KALAN TOPLAM ÖDENEK	KALAN SERBEST ÖDENEK	
				I. ÜÇ AY	%	II. ÜÇ AY	%	III. ÜÇ AY	%	IV. ÜÇ AY	%			TOPLAM
01	PERSONEL GİDERLERİ(*)	288.942.500	79.133.700	69.178.834	24						69.178.834	24	219.763.666	9.954.866
02	SOSYAL GÜVENLİK KURUMUNA DEVLET PRİMİ GİDERLERİ	50.586.000	13.404.160	12.605.130	25						12.605.130	25	37.980.870	799.030
03	MAL VE HİZMET ALIM GİDERLERİ	16.332.400	3.079.170	2.035.462	12						2.035.462	12	14.296.938	1.043.708
05	CARİ TRANSFERLER	900.000	243.000	172.876	19						172.876	19	727.124	70.124
06	SERMAYE GİDERLERİ	263.870.268	248.476.268	90.057.117	34						90.057.117	34	173.813.151	158.419.151
07	SERMAYE TRANSFERLERİ	0	0	0	0						0	0	0	0
08	BORÇ VERME	0	0	0	0						0	0	0	0
GENEL TOPLAM		620.631.168	344.336.298	174.049.419	28	0		0		0	174.049.419	28	446.581.749	170.286.879

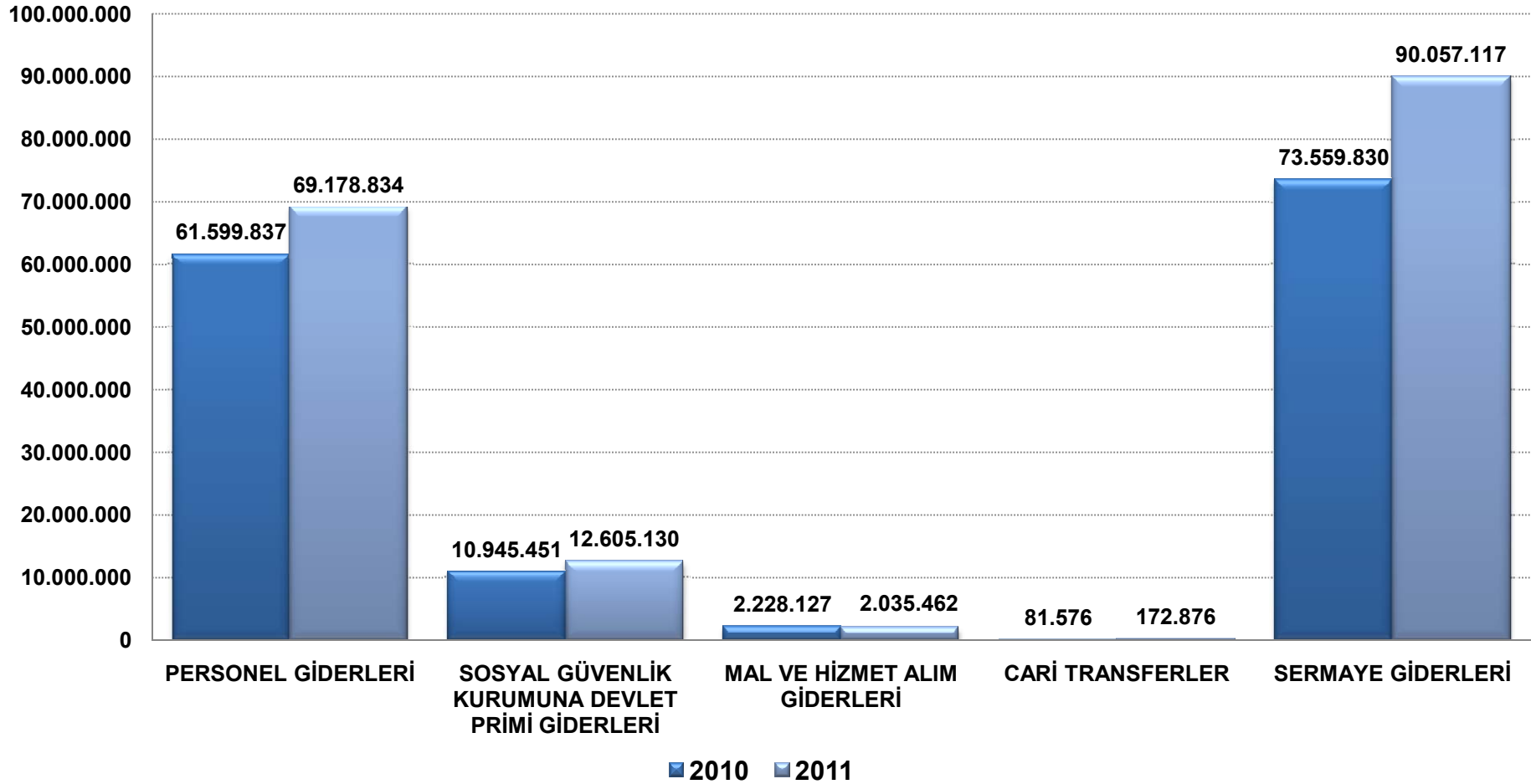


İL MÜDÜRLÜKLERİ 2011 YILI OCAK-MART DÖNEMİ BÜTÇE GİDERİ AY İÇİ GERÇEKLEŞMELERİ



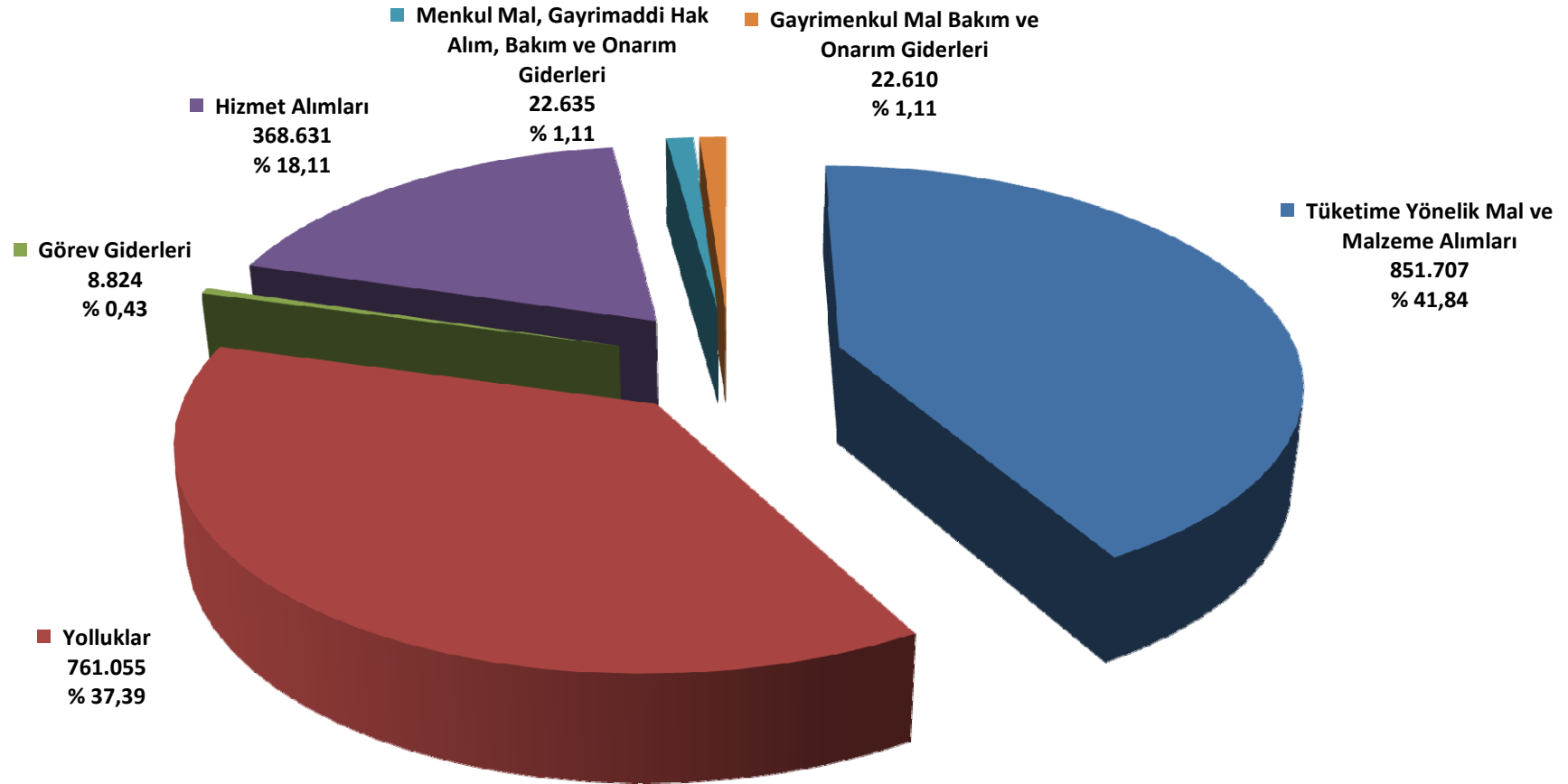


İL MÜDÜRLÜKLERİ 2010-2011 YILLARI OCAK-MART DÖNEMİ BÜTÇE GİDERİ KARŞILAŞTIRMALARI





İL MÜDÜRLÜKLERİ 2011 YILI OCAK-MART DÖNEMİ MAL VE HİZMET ALIM GİDERLERİ DAĞILIMI





İL MÜDÜRLÜKLERİ 2011 YILI OCAK-MART DÖNEMİ BÜTÇE GİDER GERÇEKLEŞMELERİ (Ekod1)

	Personel Giderleri	Sos. Güv. Kur. Prim. Öd.	Mal ve Hizmet Alımları	Cari Transferler	Sermaye Giderleri	Toplam	Taşra Teşkilatının Toplam Harcamasına Oranı (%)
Merkez		0	0	0	76.176.967	76.176.967	43,8
Adana	1.567.974	273.195	49.666	4.180	0	1.895.015	1,1
Adıyaman	1.310.293	193.040	22.413	0	0	1.525.746	0,9
Afyonkarahisar	748.994	143.893	15.572	0	169.251	1.077.710	0,6
Ağrı	442.537	75.930	9.375	2.030	92.094	621.966	0,4
Amasya	525.785	100.750	24.889	1.965	265.402	918.791	0,5
Ankara	3.757.608	744.938	51.229	0	795.967	5.349.743	3,1
Antalya	1.194.472	234.816	58.741	4.715	308.908	1.801.652	1,0
Artvin	407.292	75.238	19.342	0	0	501.873	0,3
Aydın	899.915	174.561	25.185	3.080	0	1.102.742	0,6
Balıkesir	777.677	150.932	49.671	2.850	233.379	1.214.509	0,7
Bilecik	339.756	66.122	13.742	1.400	0	421.020	0,2
Bingöl	753.717	132.921	29.391	0	14.750	930.779	0,5
Bitlis	660.612	121.591	11.802	0	0	794.005	0,5
Bolu	575.146	119.902	9.544	0	0	704.592	0,4
Burdur	374.344	69.988	9.305	0	0	453.636	0,3
Bursa	991.463	202.599	43.814	3.930	0	1.241.806	0,7
Çanakkale	492.449	92.459	21.193	1.830	0	607.931	0,3
Çankırı	551.463	105.385	13.437	0	0	670.285	0,4
Çorum	702.917	119.816	12.821	2.620	0	838.174	0,5
Denizli	933.827	187.277	14.335	4.060	0	1.139.500	0,7
Diyarbakır	2.020.363	351.853	77.773	5.235	21.240	2.476.465	1,4
Edirne	357.509	67.949	6.873	1.440	0	433.771	0,2
Elazığ	1.452.098	267.771	28.307	5.300	565.608	2.319.084	1,3
Erzincan	603.790	90.765	24.280	2.325	0	721.159	0,4
Erzurum	915.701	174.662	24.234	922	687.995	1.803.514	1,0
Eskişehir	713.814	137.181	17.787	2.685	0	871.467	0,5
Gaziantep	1.119.226	207.132	45.630	3.695	964.272	2.339.955	1,3
Giresun	497.709	97.033	22.157	500	869.520	1.486.919	0,9
Gümüşhane	625.186	112.808	26.347	2.485	0	766.826	0,4
Hakkari	561.755	102.479	19.495	2.420	0	686.149	0,4
Hatay	925.135	175.810	27.123	0	0	1.128.068	0,6
Isparta	972.879	175.957	17.382	4.025	0	1.170.243	0,7
Mersin	1.766.917	269.397	53.515	4.180	0	2.094.008	1,2
İstanbul	2.506.792	487.373	78.517	8.300	4.704.849	7.785.830	4,5
İzmir	2.379.972	416.402	49.681	8.470	9.996	2.864.521	1,6
Kars	620.432	107.449	38.933	2.814	0	769.628	0,4
Kastamonu	684.932	133.473	16.307	2.650	0	837.361	0,5
Kayseri	881.970	162.054	22.237	3.240	14.774	1.084.275	0,6
Kırklareli	347.600	66.510	22.083	0	0	436.193	0,3
Kırşehir	569.563	109.622	24.024	2.160	0	705.369	0,4
Kocaeli	648.102	116.980	14.484	0	0	779.565	0,4
Konya	1.584.075	320.835	31.968	6.050	2.799.002	4.741.929	2,7



Strateji Geliştirme Başkanlığı - Bütçe Gerçekleşme Raporu

	Personel Giderleri	Sos. Güv. Kur. Prim. Öd.	Mal ve Hizmet Alımları	Cari Transferler	Sermaye Giderleri	Toplam	Taşra Teşkilatının Toplam Harcamasına Oranı (%)
Kütahya	738.738	124.764	11.634	0	0	875.137	0,5
Malatya	1.429.590	261.303	35.231	5.170	0	1.731.294	1,0
Manisa	656.911	128.654	22.060	2.160	0	809.784	0,5
Kahramanmaraş	1.135.098	200.931	28.475	5.400	689.121	2.059.025	1,2
Mardin	1.321.502	197.018	17.738	3.665	0	1.539.924	0,9
Muğla	462.312	92.398	14.243	0	0	568.953	0,3
Muş	1.100.502	188.349	12.642	3.140	0	1.304.634	0,7
Nevşehir	425.376	84.564	19.084	0	95.303	624.327	0,4
Niğde	575.358	107.525	17.817	2.750	0	703.450	0,4
Ordu	750.759	152.956	29.667	3.050	0	936.432	0,5
Rize	455.814	92.420	19.418	1.640	0	569.292	0,3
Sakarya	489.056	98.629	13.255	0	229.650	830.591	0,5
Samsun	1.067.285	206.487	38.010	0	0	1.311.781	0,8
Siirt	872.498	167.612	24.110	0	0	1.064.220	0,6
Sinop	533.801	102.368	10.918	0	0	647.086	0,4
Sivas	649.540	129.621	45.299	2.450	0	826.911	0,5
Tekirdağ	524.354	80.824	33.834	0	0	639.013	0,4
Tokat	670.873	113.995	18.569	2.850	0	806.286	0,5
Trabzon	1.875.762	312.889	32.526	5.560	0	2.226.737	1,3
Tunceli	813.675	156.505	46.590	3.110	0	1.019.880	0,6
Şanlıurfa	1.078.193	164.327	26.294	2.980	16.284	1.288.078	0,7
Uşak	492.703	94.644	14.441	2.000	0	603.788	0,3
Van	1.580.669	240.087	54.115	4.185	0	1.879.056	1,1
Yozgat	666.240	126.495	17.699	3.175	215.606	1.029.215	0,6
Zonguldak	407.827	81.425	9.387	0	0	498.639	0,3
Aksaray	359.048	69.570	13.496	0	0	442.113	0,3
Bayburt	368.629	66.652	17.758	0	0	453.039	0,3
Karaman	430.508	80.624	24.487	2.030	0	537.648	0,3
Kırkkale	786.335	155.374	5.302	3.470	0	950.481	0,5
Batman	1.576.545	275.795	58.518	4.880	0	1.915.739	1,1
Şırnak	812.203	133.739	7.595	0	0	953.538	0,5
Bartın	445.195	72.379	12.612	0	0	530.186	0,3
Ardahan	260.021	41.743	12.710	1.400	0	315.874	0,2
İğdır	435.590	74.898	8.488	0	0	518.976	0,3
Yalova	526.381	95.952	17.295	1.960	0	641.588	0,4
Karabük	395.305	72.187	8.558	1.624	0	477.674	0,3
Kilis	287.896	53.544	16.116	1.272	0	358.828	0,2
Osmaniye	564.457	92.784	10.996	0	0	668.236	0,4
Düzce	392.526	76.250	13.874	1.400	117.180	601.230	0,3
TOPLAM	69.178.834	12.605.130	2.035.462	172.876	90.057.117	174.049.419	100



**2011 YILI OCAK-MART DÖNEMİNDE MAL VE HİZMET ALIM GİDERLERİ
EN FAZLA OLAN 10 İL MÜDÜRLÜĞÜ**

Harcama Birimi	Mal ve Hizmet Alım Giderleri	Tüm İl Müd. Mal ve Hiz. Gid. Oranı(%)
İstanbul	7.785.830	4,07
Ankara	5.351.076	2,80
Konya	4.741.929	2,48
İzmir	2.864.521	1,50
Diyarbakır	2.476.465	1,29
Gaziantep	2.339.955	1,22
Elazığ	2.319.084	1,21
Trabzon	2.226.737	1,16
Mersin	2.094.008	1,09
Kahramanmaraş	2.059.025	1,08
	34.258.628	17,91

**2011 YILI OCAK-MART DÖNEMİNDE MAL VE HİZMET ALIM GİDERLERİ
EN AZ OLAN 10 İL MÜDÜRLÜĞÜ**

Harcama Birimi	Mal ve Hizmet Alım Giderleri	Tüm İl Müd. Mal ve Hiz. Gid. Oranı(%)
Ardahan	315.874	0,17
Kilis	358.828	0,19
Bilecik	421.020	0,22
Edirne	433.771	0,23
Kırklareli	436.193	0,23
Aksaray	442.113	0,23
Bayburt	453.039	0,24
Burdur	453.636	0,24
Karabük	477.674	0,25
Zonguldak	498.639	0,26
	4.290.785	2,24



BAYINDIRLIK VE İSKAN BAKANLIĞI

YATIRIM PROJELERİ GERÇEKLEŞMELERİ



BAYINDIRLIK VE İSKAN BAKANLIĞI
2011 YILI OCAK-MART DÖNEMİ YATIRIM PROJELERİ GERÇEKLEŞMELERİ (Bin TL)

SEKTÖRLER / PROJE ADI	REVİZE 2010 YILI ÖDENEĞİ	REVİZE PROJE TUTARI	2011 YILI GERÇEKLEŞMELERİ	GERÇEKLEŞME ORANI (%)
			31 Mart	
GENEL TOPLAM	127.719	679.085	3.493	3
GENEL İDARE	41.800	105.481	129	0
TEFTİŞ KURULU BAŞKANLIĞI	1.000	1.000	0	0
İDARİ VE MALİ İŞLER DAİRESİ BAŞKANLIĞI	1.100	1.100	0	0
İL MÜDÜRLÜKLERİ	12.900	24.250	26	0
YAPI İŞLERİ GENEL MÜDÜRLÜĞÜ	10.000	46.821	76	1
TEKNİK ARAŞTIRMA VE UYGULAMA GENEL MÜDÜRLÜĞÜ	16.800	32.310	27	0
KIRSAL ALAN PLANLAMASI	62.100	488.219	3.349	5
YAPI İŞLERİ GENEL MÜDÜRLÜĞÜ	52.200	344.296	3.227	6
YAPI İŞLERİ GENEL MÜDÜRLÜĞÜ (08.1 Borç Verme)	8.500	139.723	122	1
TEKNİK ARAŞTIRMA VE UYGULAMA GENEL MÜDÜRLÜĞÜ	1.400	4.200	0	0
YERLEŞME-ŞEHİRLEŞME	6.484	9.050	0	0
TEKNİK ARAŞTIRMA VE UYGULAMA GENEL MÜDÜRLÜĞÜ	6.484	9.050	0	0
TURİZM	12.335	71.335	0	0
TEKNİK ARAŞTIRMA VE UYGULAMA GENEL MÜDÜRLÜĞÜ	12.335	71.335	0	0
KONUT	5.000	5.000	15	0
İL MÜDÜRLÜKLERİ	5.000	5.000	15	0



YAPI İŞLERİ GENEL MÜDÜRLÜĞÜ
2011 YILI OCAK-MART DÖNEMİ YATIRIM PROJELERİ GERÇEKLEŞMELERİ

Bin TL

PERFORMANS HEDEFİ	FAALİYET	SEKTÖRLER/ PROJE ADI	PROJE NO	KARAKTERİSTİK	REVİZE PROJE TUTARI	2010 KÜMÜLATİF HARCAMA	REVİZE 2011 YILI ÖDENEĞİ	GERÇEKLEŞMELER	
								TUTAR (*)	ORAN (%)
GENEL TOPLAM					46.821		10.000	76	1
		GENEL İDARE			46.821		10.000	76	1
Bakanlığın kurumsal yapısını iyileştirecek faaliyet ve projeler gerçekleştirilecektir	Destek faaliyeti	Bayındırlık ve İskan Bakanlığı Hizmet Binası (2010-2013)	2010K011030	Etüd-Proje	4.000	1.000	20	0	0
Binalarda enerji verimliliğini artırıcı tedbirlerin alınması sağlanacaktır.	Binalarda enerji verimliliğini sağlayacak tedbirlerin alınması faaliyeti	Ölçüm İzleme Araştırma ve Eğitim Tesisi İnşaatı (2010-2012)	2010K011060	Etüd-Proje+İnşaat	4.440	198	2.000	0	0
		Enerji Performansı Yönetmeliğinin Uygulanması Projesi (2010-2014)	2010K011080	Makine, Teçhizat, Yazılım ,Donanım	8.717	321	907	39	4



YAPI İŞLERİ GENEL MÜDÜRLÜĞÜ
2011 YILI OCAK-MART DÖNEMİ YATIRIM PROJELERİ GERÇEKLEŞMELERİ

Bin TL

PERFORMANS HEDEFİ	FAALİYET	SEKTÖRLER/ PROJE ADI	PROJE NO	KARAKTERİSTİK	REVİZE PROJE TUTARI	2010 KÜMÜLATİF HARCAMA	REVİZE 2011 YILI ÖDENEĞİ	GERÇEKLEŞMELER	
								TUTAR (*)	ORAN (%)
Yapı Denetim Sisteminin etkinliğinin artırılması ve yaygınlaştırılması sağlanacaktır.	Yapı denetim sisteminin geliştirilmesi ve yapı denetim kuruluşlarının denetimlerinin yapılması faaliyeti	Kamu Yatırımlarının Otomasyonu Sistemi Ulusal Yapı Denetim Sisteminin Yaygınlaştırılması Projesi (2010-2013)	2010K011250	Yazılım, Donanım	2.000	861	400	12	3
		Yapı Denetim Sisteminin Uygulandığı İllerde Kullanıcılara Eğitim Verilmesi (2010-2014)	2010K011090	Yazılım, Donanım, Danışmanlık	2.000	201	400	5	1
Mevcut projelerin bir kısmı revize edilecek, proje üretimi ve kontrollüğü geliştirilecek, Web tabanlı uygulamalara geçilebilmesi için çalışmalar başlatılacaktır.	Etüt-proje işleri ve proje kontrollük işlemlerinin yapılması faaliyeti	Proje Üretimi ve Kontrollüğünde CAD Esasları belirlenerek Web tabanlı Uygulamaya geçilmesi Projesi (2010-2012)	2010K011070	Yazılım, Donanım	2.000	278	600	20	3



YAPI İŞLERİ GENEL MÜDÜRLÜĞÜ
2011 YILI OCAK-MART DÖNEMİ YATIRIM PROJELERİ GERÇEKLEŞMELERİ

Bin TL

PERFORMANS HEDEFİ	FAALİYET	SEKTÖRLER/ PROJE ADI	PROJE NO	KARAKTERİSTİK	REVİZE PROJE TUTARI	2010 KÜMÜLATİF HARCAMA	REVİZE 2011 YILI ÖDENEĞİ	GERÇEKLEŞMELER	
								TUTAR (*)	ORAN (%)
Piyasaya arz edilen yapı malzemelerinin güvenli olmalarının sağlanması yönünde çalışmalar yapılacaktır.	Yapı malzemeleri piyasa gözetim ve denetim faaliyeti	Yapı Malzemeleri Zemin ve Enerji Verimliliği Hizmetleri Hakem ve İhtisas Lab.Kurulması (2010-2013)	2010K011050	Makine, Teçhizat	3.100	836	1.000	0	0
		Yapı Malzemesi ve Zemin Mekaniği Laboratuvar Hizmetlerinin İllere Yaygınlaştırılması Projesi (2010-2014)	2010K011100	Makine, Teçhizat	3.750	508	750	0	0
		Yapı Malzemelerinin Piyasa Gözetimi Ve Denetimi Hizmetleri Artırılması (2010-2014)	2010K011110	Makine, Teçhizat, Taşıt Alım, Yazılım, Donanım	14.680	2240	3.538	0	0
		Onaylanmış Kuruluşların Görevlendirme Kapsamındaki Şartname Sayısının Artırılması (2010-2014)	2010K011120	Makine, Teçhizat, Yazılım, Donanım	1.524	44	275	0	0
		Yapı Malzemelerinin Düzenleyen Teknik Şartnamelerin Sayısının Artırılması (2010-2014)	2010K011130	Makine, Teçhizat, Yazılım, Donanım	610	0	110	0	0

**YAPI İŞLERİ GENEL MÜDÜRLÜĞÜ (İSKAN PROJELERİ)**
2011 YILI OCAK-MART DÖNEMİ YATIRIM PROJELERİ GERÇEKLEŞMELERİ

Bin TL

PERFORMANS HEDEFİ	FAALİYET	SEKTÖRLER/ PROJE ADI	PROJE NO	KARAKTERİSTİK	REVİZE PROJE TUTARI	2010 KÜMÜLATİF HARCAMA	REVİZE 2011 YILI ÖDENEĞİ	GERÇEKLEŞMELER	
								TUTAR (*)	ORAN (%)
GENEL TOPLAM					484.019		60.312	3.349	6
		KIRSAL ALAN PLANLAMASI			344.296		51.812	3.227	6
5543 Sayılı İskan Kanunu kapsamında hedef kitlelerin sosyal, ekonomik ve kültürel durumları da göz önünde bulundurularak iskan talepleri karşılanacaktır	İskan Kanunu uygulama faaliyeti	İskan Hizmetleri Etüd-Proje İşleri(2006-2011)	2006K070010	Etüd -Proje	3.600	189	500	0	0
		Göçebelerin İskanı(1992-2013)	1992K070040	929 Aile Tarım,Aile/Şehir/ İkmal	83.119	20.775	10.904	2.284	21
		Kerim Güzel Göçebeleri İskanı(1994-2012)	1992K070040	152 Aile / Hatay-Hassa	8.840	5.064	1	0	0
		Topraktutan Ormanıçı Köyü İsk.(1992-2012)	1992K070040	131 Aile / Hatay-Hassa	7.294	3.389	1	0	0
		Horzum Göçebeleri İskanı (2002-2011)	1992K070040	176 Aile / Hatay-Kırıkhan	23.222	12.322	10.900	2.284	21



YAPI İŞLERİ GENEL MÜDÜRLÜĞÜ (İSKAN PROJELERİ)
2011 YILI OCAK-MART DÖNEMİ YATIRIM PROJELERİ GERÇEKLEŞMELERİ

Bin TL

PERFORMANS HEDEFİ	FAALİYET	SEKTÖRLER/ PROJE ADI	PROJE NO	KARAKTERİSTİK	REVİZE PROJE TUTARI	2010 KÜMÜLATİF HARCAMA	REVİZE 2011 YILI ÖDENEĞİ	GERÇEKLEŞMELER	
								TUTAR (*)	ORAN (%)
5543 Sayılı İskan Kanunu kapsamında hedef kitlelerin sosyal, ekonomik ve kültürel durumları da göz önünde bulundurularak iskan talepleri karşılanacaktır	İskan Kanunu uygulama faaliyeti	Musa Göğebakan,Saçıkara ve Horzum Göçebelere İskanı (2004-2012)	1992K070040	90 Aile / Hatay-Hassa-Gülpınar	8.492	0	1	0	0
		Hüseyin Vural Göçebelere İskanı (2004-2012)	1992K070040	380 Aile / Hatay-Kırıkhan-Alaybeyli	35.271	0	1	0	0
		Yerleri Kamulaştırılanların İskanı(2001-2013)	2001K070070	349 Aile/Tarım,Şehir	27.160	13.109	9.165	474	5
		Birecik Barajı İskanı (2001-2012)	2001K070070	56 Aile / Gaziantep-Merkez	6.410	492	3.205	474	15
		Atatürk Barajı İskanı (2004-2011)	2001K070070	233 Aile / Adıyaman-Merkez-Esentepe	16.243	12.481	1.585	0	0
		Periözlüce Barajı İskanı (2002-2011)	2001K070070	42 Aile / Elazığ-Merkez	3.025	0	3.025	0	0

**YAPI İŞLERİ GENEL MÜDÜRLÜĞÜ (İSKAN PROJELERİ)**
2011 YILI OCAK-MART DÖNEMİ YATIRIM PROJELERİ GERÇEKLEŞMELERİ

Bin TL

PERFORMANS HEDEFİ	FAALİYET	SEKTÖRLER/ PROJE ADI	PROJE NO	KARAKTERİSTİK	REVİZE PROJE TUTARI	2010 KÜMÜLATİF HARCAMA	REVİZE 2011 YILI ÖDENEĞİ	GERÇEKLEŞMELER	
								TUTAR (*)	ORAN (%)
5543 Sayılı İskan Kanunu kapsamında hedef kitlelerin sosyal, ekonomik ve kültürel durumları da göz önünde bulundurularak iskan talepleri karşılanacaktır	İskan Kanunu uygulama faaliyeti	Yamula Barajı İskanı (2002-2011)	2001K070070	18 Aile / Kayseri-Erkilet	1.482	136	1.350	0	0
		Yerleri Kamulaştırılanların İskanı(2009) (2009-2013)	2009K070020	2120Aile/ Tarım,Şehir	174.750	0	10.502	0	0
		Yusufeli Barajı İskanı (2009-2014)	2009K070020	1000 Aile / Artvin-Yusufeli	79.500	0	1	0	0
		İlisu Barajı İskanı (2009-2014)	2009K070020	1000 Aile / Batman-Hasankeyf	79.500	0	1	0	0
		Tahtalı Barajı İskanı (2009-2012)	2009K070020	120 Aile / İzmir-Menderes-Bulgurca	15.750	0	10.500	0	0
		Mala Mirzan Göçebelerinin İskanı(2009-2012)	2009K070030	116 Aile Aile/Şehir / Siirt-Merkez	6.384	579	3.357	469	14
		Tekeli Yörük Göçebelerinin İskanı(2010-2012)	2010K070010	34 Aile/Tarım / Kahramanmaraş-Türkoğlu	5.100	0	3.100	0	0
		İskan Konutları Altyapı İşleri (2010-2011)	2010K070040	103/Aile/Altyapı/ Siirt,Aydın	1.000	683	250	0	0

**YAPI İŞLERİ GENEL MÜDÜRLÜĞÜ (İSKAN PROJELERİ)**
2011 YILI OCAK-MART DÖNEMİ YATIRIM PROJELERİ GERÇEKLEŞMELERİ

Bin TL

PERFORMANS HEDEFİ	FAALİYET	SEKTÖRLER/ PROJE ADI	PROJE NO	KARAKTERİSTİK	REVİZE PROJE TUTARI	2010 KÜMÜLATİF HARCAMA	REVİZE 2011 YILI ÖDENEĞİ	GERÇEKLEŞMELER	
								TUTAR (*)	ORAN (%)
5543 Sayılı İskan Kanunu kapsamında hedef kitlelerin sosyal, ekonomik ve kültürel durumları da göz önünde bulundurularak iskan talepleri karşılanacaktır	İskan Kanunu uygulama faaliyeti	Bulanık Alparslan I Barajı İskanı (DAP) (2011-2013)	2011K070020	286 Aile/Şehir/Muş	31.183	0	3.734	0	0
		Kesin Hesap Farkı (2011-2013)	2011K070030	Kesin Hesap Farkı Ödemesi	2.000	0	300	0	0
		Kamulaştırma (İskan)			10.000	0	10.000	0	0
		KIRSAL ALAN PLANLAMASI (08.1 YURT İÇİ BORÇ VERME)			139.723		8.500	122	1
		Köysel Alanda İç İskan Düzenlenmesi Projesi-1(1995-2014) Bütçe 08 Ekonomik Kodda	1995K070030	4294 (712 Aile)	119.923	53.332	6.400	122	2
		Köysel Alanda İç İskan Düzenlenmesi Projesi-2(2011-2014) Bütçe 08 Ekonomik Kodda	2011K070040	500 Aile	15.000		1.500	0	0
		Göçürülenlerin İşletme Donatım Kredisi-1(2006-2014) Bütçe 08 Ekonomik Kodda	2006K070020	2782 Aile	4.500	2.700	500	0	0
		Göçürülenlerin İşletme Donatım Kredisi-2(2011-2014) Bütçe 08 Ekonomik Kodda	2011K070050	100 Aile	300		100	0	0

**TEKNİK ARAŞTIRMA VE UYGULAMA GENEL MÜDÜRLÜĞÜ**
2011 YILI OCAK-MART DÖNEMİ YATIRIM PROJELERİ GERÇEKLEŞMELERİ

Bin TL

PERFORMANS HEDEFİ	FAALİYET	SEKTÖRLER / PROJE ADI	PROJE NO	AÇIKLAMA	REVİZE PROJE TUTARI	2010 KÜMÜLATİF HARCAMA	REVİZE 2011 YILI ÖDENEĞİ	GERÇEKLEŞMELER	
								TUTAR (*)	ORAN (%)
GENEL TOPLAM					116.895		37.019	27	0
		GENEL İDARE			32.310		16.800	27	0
Bakanlığın kurumsal yapısını iyileştirecek faaliyet ve projeler gerçekleştirilecektir	Bilgi işlem faaliyeti	Kurumsal bilgi tek.altyapı güç. ve iş süreçleri otomasyonu (2004-2011)	2004K010730	Danışmanlık, Yazılım, Donanım, Onarım	6.910	5.710	1.200	27	2
		BİB Taşra Teşkilatının Bilişim Altyapısının Güçlendirilmesi Projesi (2011-2013)	2011K011040	Yazılım, Donanım, Makine, Techizat	8.000		5.600	0	0
		Yapı Kooperatifleri Otomasyonu ve Denetleme Projesi (2010-2011)	2010K011280	Danışmanlık, Yazılım, Donanım	1.900	250	1.650	0	0
	Destek Faaliyeti	Hizmet binası onarımı (2009-2012)	2009K011040	Bina onarımı	5.000	0	1.000	0	0
Müteahhit ve müelliflerin belgelendirilmesindeki iş süreçlerinin iyileştirilmesi için gerekli altyapı düzenlemeleri yapılacaktır.	Müteahhit ve müelliflerin belgelendirilmesi ve izlenmesi faaliyeti	YAMBİS (Yapı Müteah.Bil.Sist.) Projesi (2011-2011)	2011K011030	Danışmanlık, Yazılım, Donanım	1.000		1.000	0	0
Türkiye Ulusal Coğrafi Bilgi Sistemi Altyapısı ve Portal Kurulum çalışmaları yapılacaktır.	Türkiye Coğrafi Bilgi Sistemi Çalışmalarının Yaygınlaştırılması Faaliyeti	Ulusal Coğrafi Bilgi Sistemi Altyapısı ve Portalının Kurulması Projesi (2011-2013)	2011K011050	Yazılım, Donanım, Danışmanlık, Eğitim	5.000		2.850	0	0
		BİB Mekansal Veri Altyapısının Oluşturulması ve Uygulama Yazılımlarının Geliştirilmesi (2011-2012)	2011K011070	Yazılım, Donanım, Danışmanlık, Eğitim	2.000		1.500	0	0
		Kent Bilgi Sistemi Standartlarının Belirlenmesi (2011-2012)	2011K011060	Danışmanlık	2.500		2.000	0	0

**TEKNİK ARAŞTIRMA VE UYGULAMA GENEL MÜDÜRLÜĞÜ**
2011 YILI OCAK-MART DÖNEMİ YATIRIM PROJELERİ GERÇEKLEŞMELERİ

Bin TL

PERFORMANS HEDEFİ	FAALİYET	SEKTÖRLER / PROJE ADI	PROJE NO	AÇIKLAMA	REVİZE PROJE TUTARI	2010 KÜMÜLATİF HARCAMA	REVİZE 2011 YILI ÖDENEĞİ	GERÇEKLEŞMELER	
								TUTAR (*)	ORAN (%)
		YERLEŞME-ŞEHİRLEŞME			9.050		6.484	0	0
İmar hizmetleri ile ilgili olarak yerel yönetimlere rehberlik yapılacak ve kapasite artırılabilecektir.	İmar hizmetlerinin geliştirilmesi faaliyeti	İmar Hizmetleri Projesi (2011-2011)	2011K090100	Etüd-Proje	750		750	0	0
Kentsel gelişme, kıyı ve etkileşim alanlarına yönelik stratejiler belirlenecek ve kentsel gelişim için eylem planı hazırlanacaktır.	Yerleşmeler ve kıyılarına yönelik üst politika ve stratejilerin belirlenmesi faaliyeti.	Bütünleşik Kıyı Yönetimi Stratejisi ve Eylem Planı Hazırlama Projesi (2010-2011)	2010K090110	Danışmanlık	1.000		1.000	0	0
Planlamaya ilişkin yetkilerin ulusal düzeyde sürdürülebilir yerleşme, kentleşme ve güvenli yapılaşma amacına yönelik olarak uyumlu kullanılması ve katılımcı planlamaya ilişkin usul ve esasların belirlenmesi sağlanacaktır.	Kıyı alanları planlama faaliyeti	Kıyı master planı (2010-2011)	2010K090120	Etüd-Proje	700	142	500	0	0
	Plan tekliflerinin değerlendirilmesi ile planlama süreçlerine ilişkin usul ve esasların belirlenmesi faaliyeti	İmar Planlarının Sayısallaştırılması ve Plan Bilgi Bankası Projesi (2011-2011)	2011K090110	Müşavirlik	1.000		1.000	0	0
	Kıyı kenar çizgilerinin tamamlanması faaliyeti	Kıyı kenar çizgilerinin belirlenmesi pr. (2010-2014)	2010K090140	Etüd-Proje	5.000	161	2.734	0	0
Yerleşmelerin dönemsel raporlarına ilişkin kentsel göstergeler sistemi farklı nitelikteki yerleşmelerde uygulanacaktır.	Kentsel göstergeler sisteminin uygulanması ve yenilenmesi faaliyeti	Kentsel göstergeler çalışması pilot (2010-2011)	2010K090130	Etüd-Proje	600	100	500	0	0



TEKNİK ARAŞTIRMA VE UYGULAMA GENEL MÜDÜRLÜĞÜ
2011 YILI OCAK-MART DÖNEMİ YATIRIM PROJELERİ GERÇEKLEŞMELERİ

Bin TL

PERFORMANS HEDEFİ	FAALİYET	SEKTÖRLER / PROJE ADI	PROJE NO	AÇIKLAMA	REVİZE PROJE TUTARI	2010 KÜMÜLATİF HARCAMA	REVİZE 2011 YILI ÖDENEĞİ	GERÇEKLEŞMELER	
								TUTAR (*)	ORAN (%)
		KIRSAL ALAN PLANLAMASI			4.200		1.400	0	0
Kırsal yerleşmelerin korunmasına ve geliştirilmesine yönelik politika ve stratejiler belirlenerek güvenli, sağlıklı ve düzenli yapılaşma sağlanacaktır.	Kırsal alanda yerleşme, planlama ve yapılaşma stratejilerinin geliştirilmesi faaliyeti	Kırsal Alanda Yöresel Doku ve Mimari Özelliklerin Belirlenmesi ve Yaygınlaştırılması (2011-2013)	2011K070010	Etüd-Proje (12 il)	4.200		1.400	0	0
		TURİZM			71.335		12.335	0	0
İmar hizmetleri ile ilgili olarak yerel yönetimlere rehberlik yapılacak ve kapasite artırılabacaktır.	İmar hizmetlerinin geliştirilmesi faaliyeti	İmar uygulamaları (2007-2015) (07.Y.SERMAYE)	2007F000100	Turistik yönden önem arzeden belde imar uyg.187 belediye	71.000	13.410	12.000	0	0
		Kamulaştırma(İmar Uygulamaları)			335		335	0	0



TEFTİŞ KURULU BAŞKANLIĞI
2011 YILI OCAK-MART DÖNEMİ YATIRIM PROJELERİ GERÇEKLEŞMELERİ

Bin TL

PERFORMANS HEDEFİ	FAALİYET	SEKTÖRLER/PROJE ADI	PROJE NO	KARAKTERİSTİK	REVİZE PROJE TUTARI	2010 KÜMÜLATİF HARCAMA	REVİZE 2011 YILI ÖDENEĞİ	GERÇEKLEŞMELER	
								TUTAR (*)	ORAN (%)
GENEL TOPLAM					1.000		1.000	0	0
		GENEL İDARE			1.000		1.000	0	0
Bakanlığın kurumsal yapısını iyileştirecek faaliyet ve projeler gerçekleştirilecektir	Destek Faaliyeti	BİB Teftiş Kurulu Bilişim Altyapısı Geliştirme (2011-2011)	2011K011020	Donanım	335		335	0	0
				Danışmanlık,Eğitim	586		545	0	0
				Yazılım	79		120	0	0



İDARİ VE MALİ İŞLER DAİRESİ BAŞKANLIĞI
2011 YILI OCAK-MART DÖNEMİ YATIRIM PROJELERİ GERÇEKLEŞMELERİ

Bin TL

PERFORMANS HEDEFİ	FAALİYET	SEKTÖRLER/ PROJE ADI	PROJE NO	KARAKTERİSTİK	REVİZE PROJE TUTARI	2010 KÜMÜLATİF HARCAMA	REVİZE 2011 YILI ÖDENEĞİ	GERÇEKLEŞMELER	
								TUTAR (*)	ORAN (%)
GENEL TOPLAM					1.100		1.100	0	0
		GENEL İDARE			1.100		1.100	0	0
Bakanlığın kurumsal yapısını iyileştirecek faaliyet ve projeler gerçekleştirilecektir	Destek Faaliyeti	Muhtelif İşler (2011-2011)	2011K011010	Bina Onarımı	700		700	0	0
				Makine-Techizat Alımı	200		200	0	0
				Mefruşat Alımı	200		200	0	0



İL MÜDÜRLÜKLERİ
2011 YILI OCAK-MART DÖNEMİ YATIRIM PROJELERİ GERÇEKLEŞMELERİ

Bin TL

PERFORMANS HEDEFİ	FAALİYET	SEKTÖRLER/PROJE ADI	PROJE NO	KARAKTERİSTİK	REVİZE PROJE TUTARI	2010 KÜMÜLATİF HARCAMA	REVİZE 2011 YILI ÖDENEĞİ	GERÇEKLEŞMELER	
								TUTAR (*)	ORAN (%)
GENEL TOPLAM					29.250		17.900	41	0
		GENEL İDARE			24.250		12.900	26	0
Bakanlığın kurumsal yapısını iyileştirecek faaliyet ve projeler gerçekleştirilecektir	Destek Faaliyeti	Hizmet Binaları İnşaatı (2008-2012)	2008K011080	Yalova, Muğla, Tekirdağ, Bolu, Yozgat, Karaman Etüd Proje İnşaatları	17.350	2.041	6.000	0	0
		Muhtelif İşler (2011-2011)	2011K011010	Taşıt Alımı	2.011	2.011	0	0	
				Mefruşat Alımı	1.000	1.000	10	1	
				Makine-Techizat Alımı	889	889	16	2	
				Bina Onarımı	3.000	3.000	0	0	
		KONUT			5.000		5.000	15	0
		Lojman Onarımı (2011-2011)	2011G000300	Büyük Onarım	5.000	5.000	15	0	



**BAYINDIRLIK VE İSKAN
BAKANLIĞI**

**PERFORMANS GÖSTERGELERİ
GERÇEKLEŞMELERİ**



YAPI İŞLERİ GENEL MÜDÜRLÜĞÜ 2011 YILI OCAK-MART DÖNEMİ PERFORMANS GÖSTERGELERİ İZLEME ÇİZELGESİ

AMAÇ	HEDEF	PERFORMANS HEDEFİ	PERFORMANS GÖSTERGESİ BİLGİLERİ				2011 YILI PERFORMANS GÖSTERGELERİNİN GERÇEKLEŞMELERİ													
			PG	Gerçekleşen		Hedef	Gerçekleşen								Hedefin Gerçekleşme Oranı (%)	Hedefin Sapma Oranı (%)				
				2009	2010	2011	1.Çeyrek	Oranı (%)	2.Çeyrek	Oranı (%)	3.Çeyrek	Oranı (%)	4.Çeyrek	Oranı (%)						
STRATEJİK AMAÇ 3-Kamu, özel sektör, gerçek ve tüzel kişilere ait yapıların; güvenli, sağlıklı ve kaliteli yapımını sağlamak, bina envanter çalışmalarını yürütmek.	H9. İnşaat ve esaslı onarım ile güçlendirme işlerine ilişkin kamu kurumlarına ait yatırımların sayısı 2014 yılı sonuna kadar 2500'e çıkarılacaktır	PH9. İnşaat ve esaslı onarımlarla ilgili yatırımların sayısı önceki yıla göre artırılabilecektir.	PG1. Programa alınan yatırım sayısı	820	667	840	504	60												
			AÇIKLAMA:	2011 yılında 840 Adet yatırımın gerçekleştirilmesi hedeflenmiş olup, 1. çeyrekte 504 adet iş Yılı Yatırım Programı'nda yer almaktadır. Ancak yapılıcak revize programlarla bu sayı artacaktır. Dolayısıyla 1.çeyrekte %60 oranında gerçekleşme sağlanmıştır.																
			PG2. Bitirilerek Hizmete Sunulan yatırım sayısı	480	170	300	0	0												
			AÇIKLAMA:	İhale talimatlarının yeni verilmesi nedeniyle henüz gerçekleşme sağlanamamıştır.																
			PG3. Kontrol ve denetim hizmeti sayısı	1600	889	1120	672	60												
			AÇIKLAMA:	2011 Yatırım Programında 1120 adet kontrol ve denetim hizmeti gerçekleştirilmesi hedeflenmiş olup, 1 .çeyrekte 672 adet iş ile gerçekleşme oranı % 60' a ulaşmıştır.																
	PG4. İş birliği yapılan kamu kurum ve kuruluş sayısı	30	30	30	28	93														
	AÇIKLAMA:	2011 Yatırım Programında 30 adet kamu kuruluşu ile çalışılması amaçlanmış olup, yılın 1.çeyreğinde 28 adet kamu kurumuna ait iş programa alınarak % 93 gerçekleşme sağlanmıştır.																		
	H10. Etüt-proje yapımı ve proje kontrollük hizmetleri geliştirilecek ve hizmet kapasitesi artırılacaktır	PH10. Mevcut projelerin bir kısmı revize edilecek, proje üretimi ve kontrollüğü geliştirilecek, Web tabanlı uygulamalara geçilebilmesi için çalışmalara devam edilecektir.	PG1. Esaslı tadilat yapılan proje sayısı (Mimari, statik, tesisat)	5	30	30	7	23												
			AÇIKLAMA:	2011 yılında 30 adet projenin revize edilmesi hedeflenmiş olup, 1.çeyrek sonu itibari ile 7 adet proje revize edilerek %23 gerçekleşme sağlanmıştır.																
PG2. Taranarak bilgisayar ortamına aktarılan proje adedi			16	33	1500	60	4													
AÇIKLAMA:			Yapı İşleri Genel Müdürlüğü proje arşivinde bulunan proje paftalarının taranması ve network (ağ) üzerinden ulaşılabilecek Bayındırlık ve İskan İl Müdürlükleri ile de paylaşılabilen bir dijital arşivin oluşturulması hedeflenmiştir. Paftaların taranarak elektronik ortama aktarılması ve bir arşiv sistemi altında yönetilmesi ile ilgili gerekli eğitimlerin verilmesi işi 14.10.2010 tarihinde ihale edilmiştir. İhaleye 12.11.2010 tarihinde itiraz edilmiştir. Konu ile ilgili Kamu İhale Kurumunun görüşü beklenmektedir. İlk çeyrek kapsamında Bakanlığımız mevcut imkanları ile 60 adet proje taranarak elektronik ortama atılmış ve %4 oranında gerçekleşme sağlanmıştır.																	



YAPI İŞLERİ GENEL MÜDÜRLÜĞÜ 2011 YILI OCAK-MART DÖNEMİ PERFORMANS GÖSTERGELERİ İZLEME ÇİZELGESİ

AMAÇ	HEDEF	PERFORMANS HEDEFİ	PERFORMANS GÖSTERGESİ BİLGİLERİ			2011 YILI PERFORMANS GÖSTERGELERİNİN GERÇEKLEŞMELERİ													
			PG	Gerçekleşen		Hedef	Gerçekleşen						Hedefin Gerçekleşme Oranı (%)	Hedefin Sapma Oranı (%)					
				2009	2010	2011	1.Çeyrek	Oranı (%)	2.Çeyrek	Oranı (%)	3.Çeyrek	Oranı (%)			4.Çeyrek	Oranı (%)			
STRATEJİK AMAÇ 3-Kamu, özel sektör, gerçek ve tüzel kişilere ait yapıların; güvenli, sağlıklı ve kaliteli yapımını sağlamak, bina envanter çalışmalarını yürütmek.	H10. Etüt-proje yapımı ve proje kontrollük hizmetleri geliştirilecek ve hizmet kapasitesi artırılabilecektir	PH10. Mevcut projelerin bir kısmı revize edilecek, proje üretimi ve kontrollüğü geliştirilecek, Web tabanlı uygulamalara geçilebilmesi için çalışmalara devam edilecektir.	PG3. Proje üretimi ve kontrollüğünde uluslar arası norm ve standartlara uygun olarak CAD esaslarının belirlenerek WEB tabanlı uygulamalara geçilmesi projesi rapor sayısı	0	0	1	0	0											
			AÇIKLAMA:	Standartların belirlenmesi ve projenin hizmet alımı yoluyla gerçekleştirilebilmesi için ilgili kurum ve kuruluşlarla görüşmelerimiz ve çalışmalarımız devam etmekte olup, ayrıca teknik şartname ve yönetmelik oluşturma çalışmaları da sürdürülmektedir.															
			PG4. Kısmi tadilat yapılan proje sayısı	0	30	30	10	33											
	AÇIKLAMA:	2011 yılında 30 adet projenin revize edilmesi hedeflenmiş olup, 1.çeyrek sonu itibari ile 10 adet proje revize edilerek %30 gerçekleşme sağlanmıştır.																	
	H12. Kamu ve özel sektöre ait binalarda enerji verimliliğini artırıcı tedbirlerin alınması sağlanacaktır.	PH11. Binalarda enerji verimliliğini artırıcı tedbirlerin alınması sağlanacaktır.	PG1. Yönetmeliklere göre enerji kimlik belgesi veren firmaların sayısı	0	18	30	800	2666											
			AÇIKLAMA:	Enerji Kimlik Belgesi (EKB) veren firma sayısı 2011 yılı için 30 olarak hedeflenmiştir. Ancak 2010 yılı sonu itibari ile yeni binalar için EKB verecek SMM (Serbest Mühendis Müşavir) belgeli firmaların, eğitim yetkisi verilen Odalar ve EVD (Enerji Verimliliği Danışmanlık) şirketlerine bu konu ile ilgili taleplerinin artması ve sadece tüzel kişilerin değil aynı zamanda gerçek kişilerin de EKB düzenleyebilecek firma olmaları yönündeki yönetmelik değişikliği (19/02/2011 tarihli ve 27851 sayılı RG) ile EKB veren firma sayısı 800'e ulaşmıştır. Bu nedenle %2666 oranında artış göstermiştir.															
PG2. Enerji kimlik belgesi verilen kamu binası sayısı			0	1	50	0	0												
AÇIKLAMA:			Enerji Kimlik Belgesi verilen kamu binası sayısı 2011 yılı için 50 olarak hedeflenmiştir. 1. çeyrekte enerji kimlik belgesi verilen kamu binası bulunmamaktadır. DPT onaylı 100 Kamu Binası Projesi yürütülmekte olup 2011 yılı içerisinde en az 50 kamu binasına EKB verilecektir.																
PG3. Enerji verimliliği ile ilgili olarak gerçekleştirilen AB projesi sayısı			0	0	1	0	0												
AÇIKLAMA:			Devam etmekte olan 1 adet AB projenin 2.çeyrekte tamamlanması planlanmaktadır.																
PG4. Merkezi ısıtma sis. Bina gider paylaşım yetki belgesi alan firma sayısı	0	11	5	0	0														
AÇIKLAMA:	2011 yılı için 5 adet firmanın "merkezi ısıtma sistemleri bina gider paylaşım yetki belgesi" alması hedeflenmiş olup, ilk çeyrek itibariyle 3 adet firma başvuruda bulunmuştur ve işlemlerin nisan ayında sonuçlanması beklenmektedir.																		



YAPI İŞLERİ GENEL MÜDÜRLÜĞÜ 2011 YILI OCAK-MART DÖNEMİ PERFORMANS GÖSTERGELERİ İZLEME ÇİZELGESİ

AMAÇ	HEDEF	PERFORMANS HEDEFİ	PERFORMANS GÖSTERGESİ BİLGİLERİ				2011 YILI PERFORMANS GÖSTERGELERİNİN GERÇEKLEŞMELERİ											
			PG	Gerçekleşen		Hedef	Gerçekleşen						Hedefin Gerçekleşme Oranı (%)	Hedefin Sapma Oranı (%)				
				2009	2010	2011	1.Çeyrek	Oranı (%)	2.Çeyrek	Oranı (%)	3.Çeyrek	Oranı (%)			4.Çeyrek	Oranı (%)		
STRATEJİK AMAÇ 4- Tüm yapılarda standartlara uygun malzemelerin kullanılmasını sağlamak, yapı denetim sistemini geliştirerek etkin, izlenebilir ve sürekliliğe hale getirmek.	H13. 2014 yılı sonuna kadar yapı denetim sistemi geliştirilecek bütün illere yaygınlaştırılacak, daha etkin ve işlevsel hale getirilecektir.	PH12. Yapı Denetim Sisteminin etkinliğinin artırılması ve yaygınlaştırılması sağlanacaktır.	PG1. Yapı denetim kuruluşlarının kontrol sayısı	1	2	2000	564	28										
			AÇIKLAMA:	2011 yılında yapı denetim kuruluşlarının toplam kontrol sayısı 2000 olarak hedeflenmiş olup, ilk çeyrek itibarıyla 564 denetim yapılarak % 28 oranında gerçekleşme sağlanmıştır.														
			PG2. Yazılımda yapılacak revizyon sayısı	0	0	2	1	50										
			AÇIKLAMA:	2011 yılında Yapı Denetim Sistemi yazılımında 2 adet revizyon hedeflenmiş olup, ilk çeyrek itibarıyla 1 adet revizyon yapılarak hedef % 50 oranında gerçekleştirilmiştir.														
			PG3. Düzenlenecek mevzuat sayısı	0	2	2	0	0										
			AÇIKLAMA:	2011 yılı içerisinde iki adet mevzuat düzenlenmesi hedeflenmiş olup, ilk çeyrek itibarıyla herhangi bir mevzuat düzenlenmemiştir.														
			PG4. Belgelendirilmiş laboratuvarların periyodik kontrol sıklığı (Denetim/yıl)	0	0	1	1	100										
	AÇIKLAMA:	Belgelendirilmiş olan laboratuvarların tamamı ilk çeyrek itibarıyla birer kez denetlenmiş olup, yıl içerisinde yeni belgelendirilecek olan laboratuvarlar da birer kez denetlenecektir.																
	H13. 2014 yılı sonuna kadar yapı denetim sistemi geliştirilecek bütün illere yaygınlaştırılacak, daha etkin ve işlevsel hale getirilecektir.	PH12. Yapı Denetim Sisteminin etkinliğinin artırılması ve yaygınlaştırılması sağlanacaktır.	PG5. Eğitime katılan kişi sayısı	0	250	2500	1600	64										
			AÇIKLAMA:	2011 yılı içerisinde düzenlenecek eğitimlere 2500 kişinin katılımı hedeflenmiş olup; 4708 sayılı Yapı Denetim Kanunu kapsamında Bakanlığımız, Yapı denetim Kuruluşları, Yerel Yönetimler, değişik meslek kuruluşları, diğer özel ve tüzel kişiler tarafından düzenlenen eğitimlere ilk çeyrek itibarıyla 1600 kişinin katılımı sağlanmıştır. Dolayısıyla hedef %64 oranında gerçekleştirilmiştir.														
			PG6. Düzenlenecek seminer sayısı	0	10	15	20	133										
			AÇIKLAMA:	2011 yılı içerisinde 15 adet seminer düzenlenmesi hedeflenmiştir. Ancak Yapı Denetim kapsamının genişletilmesi nedeniyle ilk çeyrekte 20 adet seminer düzenlenerek 2011 yılı hedefi aşılmış ve % 133 oranında gerçekleşme sağlanmıştır.														
			PG7. Yapı Denetimi Kanunu kapsamında hizmet veren belgelendirilmiş laboratuvar sayısı	160	25	62	36	58										
			AÇIKLAMA:	2011 yılında 62 adet laboratuvar kuruluşuna izin belgesi verilmesi hedeflenmiş olup, ilk çeyrek itibarıyla 36 laboratuvar belgelendirilerek % 58 oranında gerçekleşme sağlanmıştır.														



YAPI İŞLERİ GENEL MÜDÜRLÜĞÜ 2011 YILI OCAK-MART DÖNEMİ PERFORMANS GÖSTERGELERİ İZLEME ÇİZELGESİ

AMAÇ	HEDEF	PERFORMANS HEDEFİ	PERFORMANS GÖSTERGESİ BİLGİLERİ			2011 YILI PERFORMANS GÖSTERGELERİNİN GERÇEKLEŞMELERİ													
			PG	Gerçekleşen		Hedef	Gerçekleşen						Hedefin Gerçekleşme Oranı (%)	Hedefin Sapma Oranı (%)					
				2009	2010	2011	1.Çeyrek	Oranı (%)	2.Çeyrek	Oranı (%)	3.Çeyrek	Oranı (%)			4.Çeyrek	Oranı (%)			
STRATEJİK AMAÇ 4- Tüm yapılarca standartlara uygun malzemelerin kullanımını sağlamak, yapı denetim sistemini geliştirerek etkin, izlenebilir ve sürekliliğe hale getirmek.	H14. 2014 yılı sonuna kadar piyasaya arz edilen yapı malzemelerinin güvenli olmaları temin edilecektir.	PH13. Piyasaya arz edilen yapı malzemelerinin güvenli olmalarının sağlanması yönünde çalışmalar yapılacaktır.	PG1. Denetim sayısı	1131	1527	1600	29	2											
			AÇIKLAMA:	2011 yılı içerisinde 1600 denetim yapılması hedeflenmiştir. İlk çeyrekte 29 denetim yapılarak %2 oranında gerçekleşme sağlanmıştır. 81 Bayındırlık ve İskan Müdürlüğüne gönderilen 2011 yılı Piyasa Gözetimi ve Denetimi (PGD) programı gereğince nisan ayı itibarıyla denetimler sıklaştırılacaktır.															
			PG2. Piyasaya arz edilen yapı malzemelerinin güvenli olduklarının istatistiksel oranı (%)	71	77	80	72	90											
			AÇIKLAMA:	1.çeyrekte mart ayı sonu itibarıyla 29 adet denetim gerçekleştirilmiş ve 8 adet üründe güvensizlik tespit edilmiştir. Yapılan denetimlerde güvensiz çıkan ürünlerin (29-8=21 adet) yapılan toplam denetim sayısına oranının yüzdesi alındığında (21/29), piyasa denetimleri yapılan ürün gruplarının %72 oranında güvenli olduğu tespit edilmiştir. 2011 yılı için %80 güvenilirlik hedeflendiğinden, ilk çeyrek itibarıyla %90 oranında gerçekleşme sağlanmıştır (72/80).															
			PG3. Onaylanmış kuruluşların ve uygunluk değerlendirme kuruluşlarının görevlendirme kapsamındaki teknik şartname sayısı	91	52	77	22	29											
			AÇIKLAMA:	Yapı Malzemeleri Yönetmeliği ve Yapı Malzemelerinin Tabi Olacağı Kriterler Hakkında Yönetmelik kapsamlarında 2011 yılı hedefi 77 olup, 1.çeyrekte 22 teknik şartname hazırlanarak %29 oranında gerçekleşme sağlanmıştır ve çalışmalar sürdürülmektedir.															
			PG4. Yapı malzemelerini düzenleyen teknik şartname sayısı	362	38	50	0	0											
			AÇIKLAMA:	Yapı Malzemeleri Yönetmeliği ve Yapı Malzemelerinin Tabi Olacağı Kriterler Hakkında Yönetmelik kapsamındaki yapı malzemelerini düzenleyen teknik şartnamelerin (Uyumlaştırılmış Standartlar, Avrupa Teknik Onayı, Ulusal Teknik Onay, Kurul Standartları) hazırlanması ile ilgili çalışmalar devam etmekte olup, mart ayı sonu itibarıyla tamamlanmadığından herhangi bir teknik şartname yayımlanmamıştır.															
			PG5. Kurulan ihtisas laboratuvarının güçlendirilerek deney çeşitliliği kapasitesinin sayısal olarak artırılması		0	30	0	0											
			AÇIKLAMA:	Merkezde kurulu bulunan İhtisas Laboratuvarının güçlendirilerek deney çeşitliliği kapasitesinin sayısal olarak artırılması için gerekli alet ve ekipmanların teknik şartnamelerinin hazırlanması çalışmaları devam etmektedir.															
PG6. Güçlendirilen Laboratuvar Sayısı	0	0	30	0	0														
AÇIKLAMA:	80 Bayındırlık ve İskan Müdürlüğünde kurulu bulunan laboratuvarların deney kapasitelerinin güçlendirilmesi kapsamında 30.03.2011 tarihinde 21 il laboratuvarı için cihaz ve donanım alımı ihalesi yapılacaktır.																		



YAPI İŞLERİ GENEL MÜDÜRLÜĞÜ 2011 YILI OCAK-MART DÖNEMİ PERFORMANS GÖSTERGELERİ İZLEME ÇİZELGESİ

AMAÇ	HEDEF	PERFORMANS HEDEFİ	PERFORMANS GÖSTERGESİ BİLGİLERİ			2011 YILI PERFORMANS GÖSTERGELERİNİN GERÇEKLEŞMELERİ													
			PG	Gerçekleşen		Hedef	Gerçekleşen								Hedefin Gerçekleşme Oranı (%)	Hedefin Sapma Oranı (%)			
				2009	2010	2011	1.Çeyrek	Oranı (%)	2.Çeyrek	Oranı (%)	3.Çeyrek	Oranı (%)	4.Çeyrek	Oranı (%)					
STRATEJİK AMAÇ 7- İskân Kanununda belirlenen uygulamalarla bozulan sosyal hayatın ve fiziki çevrenin en kısa zamanda yeniden tesis edilmesini sağlamak.	H26. 5543 Sayılı İskan Kanunu kapsamında hedef kitlelerin sosyal, ekonomik ve kültürel durumları da göz önünde bulundurularak iskan talepleri karşılanacaktır	PH16. 5543 Sayılı İskan Kanunu kapsamında hedef kitlelerin sosyal, ekonomik ve kültürel durumları da göz önünde bulundurularak iskan talepleri karşılanacaktır.	PG1. Devlet eli ile iskânda yapılacak konut sayısı	56	475	279	0	0											
			AÇIKLAMA:	2011 yılı için 279 adet konut yapılması hedeflenmiştir. Bunlardan 43 adedi talebe bağlı olarak satın alınacaktır. Geri kalan konutların ihale işlemleri tamamlanmış olup, inşaatları devam etmektedir.															
			PG2.Karlıksız kira yardımı yapılacak aile sayısı	273	844	600	0	0											
			AÇIKLAMA:	Kira yardımları 3'er aylık dönemler halinde yapıldığından henüz gerçekleşme sağlanamamıştır.															
			PG3. Kredi verilecek aile sayısı	0	0	50	0	0											
			AÇIKLAMA:	2011 yılı içerisinde 50 aileye kredi verilmesi hedeflenmiştir. Ancak ilk çeyrekte herhangi bir kredi talebinde bulunulmamıştır.															
			PG4. Kendi evini yapana yardım metodu ile yapılacak konut sayısı	65	489	529	0	0											
AÇIKLAMA:	2011 yılı içerisinde KEYY (Kendi Evini Yapana Yardım) metodu ile 529 adet konut yaptırılması hedeflenmiştir. İnşaatların tümü devam etmekte olup, serbest bırakılma oranında ödenek gönderilmektedir.																		



TEKNİK ARAŞTIRMA VE UYGULAMA GENEL MÜDÜRLÜĞÜ 2011 YILI OCAK-MART DÖNEMİ PERFORMANS GÖSTERGELERİ ENVANTER TABLOSU

AMAÇ	HEDEF	PERFORMANS HEDEFİ	PERFORMANS GÖSTERGESİ BİLGİLERİ			2011 YILI PERFORMANS GÖSTERGELERİNİN GERÇEKLEŞMELERİ												
			PG	Gerçekleşen		Hedef	Gerçekleşen						Hedefin Gerçekleşme Oranı (%)	Hedefin Sapma Oranı (%)				
				2009	2010	2011	1.Çeyrek	Oranı (%)	2.Çeyrek	Oranı (%)	3.Çeyrek	Oranı (%)			4.Çeyrek	Oranı (%)		
Stratejik Amaç1. Mekânsal planlama sisteminin; daha bütüncül, etkin, hızlı, yerel şartlara duyarlı ve katılımcı bir biçimde çalışmasını sağlamak, yerel yönetimlerle işbirliğini artırarak onlara rehberlik etmek ve uygulamaları denetlemek.	H1. Ulusal düzeyde yerleşmelere yönelik politikalar ve stratejiler belirlenecek, eylem planı hazırlanacaktır	PH1. Kıyı ve etkileşim alanlarına yönelik stratejiler belirlenecek, eylem planı hazırlanacak ve Kentsel Gelişme Strateji (KENTGES) belgesi izleme ve uygulama çalışmaları yürütülecektir.	PG1. Tamamlanan proje raporu sayısı	0	1	1	0	0										
			AÇIKLAMA	"Bütünleşik Kıyı Yönetimi Strateji ve Eylem Planı Hazırlama Projesi"nin Çevre ve Orman Bakanlığı ile birlikte yapılması DPT tarafından önerildiğinden ilgili Bakanlık ile protokol çalışmaları yapılmış ve protokol imzalanmıştır. Hizmet alımı işi için ihale yapılması çalışmaları 2010 yılının 3. ve 4. çeyrekte devam etmiş ancak ihale işlemleri tamamlanamadığı için 2011 yılına kalmıştır. 2011 yılının 1. çeyreğinde ihale işlemleri başlatılmış olup süreç devam etmektedir. Ödeme işlemi projenin tesliminden sonra olacağı için birinci çeyrekte herhangi bir harcama yapılmamıştır. Hizmet alımının tamamlanmasıyla söz konusu rapor 2011 yılının sonunda tamamlanacaktır.														
			PG2. İnceleme ve değerlendirme rapor sayısı	10	1	1	0	0										
			AÇIKLAMA	KENTGES Strateji Belgesinin gösterdiği yol haritasına göre çalışmaların izlenmesi ve değerlendirilmesi amacıyla 20 Ocak 2011 tarihinde İzleme ve Yönlendirme Kurulu ilk toplantısı yapılmıştır. Bu toplantıda; "KENTGES İzleme ve Yönlendirme Kurulu Çalışma Usul ve Esasları Yönergesi"nin hazırlanması; her kurumun kendi strateji belgesinin KENTGES çerçevesinde taranarak varsa çelişen noktaların tespit edilmesi ve 2. İYK toplantısı gündemine sunulması; tüm sorumlu kuruluşların kendi görev ve sorumluluğunda kalan eylemlere ilişkin çalışma programlarını 1 ay içerisinde Bayındırlık ve İskân Bakanlığı'na iletmeleri ve bir sonraki İYK toplantısında bu program kapsamındaki eylemlerin önceliklendirilmesi ile 2. İYK toplantısının 20 Nisan tarihinde yapılması kararları alınmıştır. 2011 yılında KENTGES Strateji Belgesinin gösterdiği yol haritasına göre çalışmaların izlenmesi ve değerlendirilmesi İzleme ve Yönlendirme Kurulu çalışmaları ile sürekli olarak geliştirilecek olan inceleme ve değerlendirme raporu son çeyrekte hazırlanacaktır.														
			PG3. Strateji belgesi sayısı	0	1	3	0	0										
			AÇIKLAMA	"Bütünleşik Kıyı Yönetimi Strateji ve Eylem Planı Hazırlama Projesi" sonucunda elde edilen veriler kapsamında mevzuatta gerekli düzenlemeler yapılacaktır.														
Stratejik Amaç1. Mekânsal planlama sisteminin; daha bütüncül, etkin, hızlı, yerel şartlara duyarlı ve katılımcı bir biçimde çalışmasını sağlamak, yerel yönetimlerle işbirliğini artırarak onlara rehberlik etmek ve uygulamaları denetlemek.	H1. Ulusal düzeyde yerleşmelere yönelik politikalar ve stratejiler belirlenecek, eylem planı hazırlanacaktır	PH2. Türkiye Ulusal Coğrafi Bilgi Sistemi Altyapısı ve Portal Kurulum çalışmaları yapılacaktır.	PG1. Hazırlanan rapor sayısı	0	1	1	0	0										
			AÇIKLAMA	2011 yılı yatırım programında yer alan "Bayındırlık ve İskân Bakanlığı Mekânsal Veri Altyapısının Oluşturulması ve Uygulama Yazılımlarının Geliştirilmesi", "Türkiye Ulusal Coğrafi Bilgi Sistemi Portalının Kurulması" ve "Kent Bilgi Sistemleri (KBS) Standartlarının Belirlenmesi ve Adrese Dayalı Mekânsal Yapı Envanteri Veri Tabanının Düzenlenmesi" projeleri kapsamındaki çalışmalara başlanmıştır. Kurumlararası işbirliği ve koordinasyonu sağlamaya yönelik çalışmalara ve personelin CBS konusundaki eğitim çalışmaları da devam etmektedir. Bu projelerdeki çalışmaların sonucunda Coğrafi Bilgi Sistemlerinin yaygınlaştırılması faaliyetleri büyük ölçüde gerçekleştirilmiş olacaktır. Faaliyetleri ve ihtiyaçları içeren rapor yılsonu itibarıyla hazırlanacaktır.														
			PG2. Koordinasyon toplantı sayısı	0	0	4	1	25										
			AÇIKLAMA	CBS etkin bir veri ve iş süreci yönetimine hizmet etmesi amacıyla mevcut durumunu değerlendirmek ve öneriler getirmek üzere "Coğrafi Bilgi Sistemleri Tabanlı Karar Destek Sistemi Analizi" yapılmış ve raporlanmıştır. Hazırlanan raporda yapılacak revizyona esas oluşturmak üzere Yapı İşleri Genel Müdürlüğü Yapı Denetimi Dairesi Başkanlığı, Yapı Malzemeleri Dairesi Başkanlığı, Enerji Verimliliği Dairesi Başkanlığı ve Teknik Araştırma ve Uygulama Genel Müdürlüğü Yapı Kooperatifleri ve Konut Politikaları Dairesi Başkanlığı ile 31.01.2011 tarihinde bir toplantı yapılmıştır. Bu toplantıda yapılan değerlendirmeler ve birimlerden alınan görüşlere dayalı olarak Bakanlığımızca yürütülen veya planlanan bilgi sistemlerinin ve bu sistemlerin entegre olması gereken öneri ve kurum dışı sistemler ile ilişkilerinin nasıl olması gerektiği belirlenmiştir.Sayın Müsteşar, İlgili müsteşar yardımcıları, Yapı İşleri Genel Müdürlüğü, Strateji Geliştirme Başkanlığı ve Teknik Araştırma Genel Müdürlüğü'nden idareci ve birim temsilcilerinin katıldığı bir toplantıda sunulmuştur.														



TEKNİK ARAŞTIRMA VE UYGULAMA GENEL MÜDÜRLÜĞÜ 2011 YILI OCAK-MART DÖNEMİ PERFORMANS GÖSTERGELERİ ENVANTER TABLOSU

AMAÇ	HEDEF	PERFORMANS HEDEFİ	PERFORMANS GÖSTERGESİ BİLGİLERİ			2011 YILI PERFORMANS GÖSTERGELERİNİN GERÇEKLEŞMELERİ												
			PG	Gerçekleşen		Hedef	Gerçekleşen								Hedefin Gerçekleşme Oranı (%)	Hedefin Sapma Oranı (%)		
				2009	2010	2011	1.Çeyrek	Oranı (%)	2.Çeyrek	Oranı (%)	3.Çeyrek	Oranı (%)	4.Çeyrek	Oranı (%)				
Stratejik Amaç1. Mekansal planlama sisteminin, daha bütüncül, etkin, hızlı, yerel şartlara duyarlı ve katılımcı bir biçimde çalışmasını sağlamak, yerel yönetimlerle işbirliğini artırarak onlara rehberlik etmek ve uygulamaları desteklemek.	H1. Ulusal düzeyde yerleşmelere yönelik politikalar ve stratejiler belirlenecek, eylem planı hazırlanacaktır	PH2. Türkiye Ulusal Coğrafi Bilgi Sistemi Altyapısı ve Portal Kurulum çalışmaları yapılacaktır.	PG3. Bakanlık veri tabanı tasarım modeli rapor sayısı	0	0	1	0	0										
			AÇIKLAMA	DPT yatırım programında yer alan "Bayındırlık ve İskan Bakanlığı Mekansal Veri Altyapısının Oluşturulması ve Uygulama Yazılımlarının Geliştirilmesi Projesi" kapsamında adı geçen veri tabanı modeli 2011 yılı sonunda oluşturulacaktır. Proje iş paketleri, iş kalemleri ve süreçleri detaylı şekilde oluşturulmuştur. İkinci 3 aylık süreçte gerçekleştirilmesi planlanan "Teknik Danışmanlık Hizmeti" ve "Mekansal Veri İş Süreçleri ve İlişkileri Müşavirlik Hizmeti" ne yönelik teknik şartnameler hazırlanmıştır. Mekansal veritabanı modelinin ana yapısı bu çalışmalar sonucunda oluşturulacak olup veri tabanı modeli, yazılımların geliştirilmesi ve testlerin gerçekleşmesiyle yıl sonu itibariyle nihai halini alacaktır.														
			PG4. Açılan Mekansal Veri Portalı Sayısı	0	0	1	0	0										
			AÇIKLAMA	DPT yatırım programında yer alan "Bayındırlık ve İskan Bakanlığı Mekansal Veri Altyapısının Oluşturulması ve Uygulama Yazılımlarının Geliştirilmesi Projesi" kapsamında adı geçen "web portalı açılması" 2011 yılı sonunda gerçekleştirilecektir. Proje kapsamında; iş paketleri, iş kalemleri ve süreçleri detaylı şekilde oluşturulmuştur. İkinci 3 aylık süreçte gerçekleştirilmesi planlanan "Teknik Danışmanlık Hizmeti" ve "Mekansal Veri İş Süreçleri ve İlişkileri Müşavirlik Hizmeti" ne yönelik teknik şartnameler hazırlanmıştır. Bu süreç sonrasında portalın oluşturulmasına yönelik teknik şartname, teknik danışmanlık hizmeti ile gerçekleştirilecektir. Üçüncü ve dördüncü 3 aylık süreçler de web portalının tasarımı, uygulanması, donanımların alınması ve sonucunda "Mekansal Veri Portalı"nın açılması sağlanacaktır.														
			PG5. CBS teknolojileri konusunda eğitilen personel sayısı	0	0	20	14	70										
			AÇIKLAMA	CBS teknolojileri konusunda görev alan teknik personelin sürekliliğin sağlanması ve hizmetlerin iyileştirilmesi kapsamında eğitim faaliyetleri yaygınlaştırılmaktadır. Bu kapsamda ilk üç aylık dilimde (07-11 Mart 2011) 14 kişiye (10 T.A.U Gn. Md., 4 Y.İ.G.M) "Argicis Giriş Eğitimi" verilmiştir.														
			PG6. Kurulan Türkiye Ulusal Coğrafi Bilgi Sistemi Portal Sayısı (TUCBS Portalı)	0	0	1	0	0										
AÇIKLAMA	DPT yatırım programında yer alan "Türkiye Ulusal Coğrafi Bilgi Sistemi Portalının Kurulması Projesi" kapsamında adı geçen "web portalı açılması" 2011 yılı sonunda gerçekleştirilecektir. Projenin 2012-2013 yıllarında devam sürecinde yine güncellemeler yapılabilecektir. Proje kapsamında; Tapu ve Kadastro Genel Müdürlüğü tarafından TURKSAT A.Ş.'ne hazırlanan fizibilite raporu detaylıca incelenmiştir. Oluşturulan proje iş paketleri, iş kalemleri ve süreçleri yeniden incelenmiş gerekli düzeltmeler, geliştirmeler yapılmıştır. İkinci 3 aylık süreçte gerçekleştirilmesi planlanan "Teknik Danışmanlık Hizmeti", "Hukuksal ve Mali Müşavirlik Hizmeti" ve 2011 senesi sonuna kadar devam etmesi planlanan "Tematik Danışmanlık Hizmeti" süreçleriyle sene sonuna kadar web portalının tasarımı, uygulanması, donanımların alınması ve sonucunda "web portalının açılması" hedeflenmektedir.																	



TEKNİK ARAŞTIRMA VE UYGULAMA GENEL MÜDÜRLÜĞÜ 2011 YILI OCAK-MART DÖNEMİ PERFORMANS GÖSTERGELERİ ENVANTER TABLOSU

AMAÇ	HEDEF	PERFORMANS HEDEFİ	PERFORMANS GÖSTERGESİ BİLGİLERİ			2011 YILI PERFORMANS GÖSTERGELERİNİN GERÇEKLEŞMELERİ													
			PG	Gerçekleşen		Hedef	Gerçekleşen								Hedefin Gerçekleşme Oranı (%)	Hedefin Sapma Oranı (%)			
				2009	2010	2011	1.Çeyrek	Oranı (%)	2.Çeyrek	Oranı (%)	3.Çeyrek	Oranı (%)	4.Çeyrek	Oranı (%)					
Stratejik Amaç1. Mekansal planlama sisteminin; daha bütüncül, etkin, hızlı, yerel şartlara duyarlı ve katılımcı bir biçimde çalışmasını sağlamak, yerel yönetimlerle işbirliğini artırarak onlara rehberlik etmek ve uygulamaları denetlemek.	H1. Ulusal düzeyde yerleşmelere yönelik politikalar ve stratejiler belirlenecek, eylem planı hazırlanacaktır	PH2. Türkiye Ulusal Coğrafi Bilgi Sistemi Altyapısı ve Portal Kurulum çalışmaları yapılacaktır.	PG7. TUCBS portalı üzerinden sunulan veri servis sayısı	0	0	3	0	0											
			AÇIKLAMA	TURKSAT A.Ş.'ne hazırlanan fizibilite raporunda kurumların mevcut verileri incelenmiştir. Bu verilerin standartlarına yönelik çalışmalar yapılmaktadır. Bu çalışmaların sonucunda hangi verilerin nasıl sunulacağı belirlenecektir.															
			PG8. TUCBS İkincil Mevzuatına yönelik hazırlanan taslak mevzuat sayısı	0	0	1	0	0											
			AÇIKLAMA	Türkiye Ulusal Coğrafi Bilgi Sisteminin oluşturulması, iyileştirilmesi ve işletilmesi için gereken "Türkiye Ulusal Coğrafi Bilgi Sistemi İkincil Mevzuat Taslağı" oluşturulacaktır. Ülkemizde sağlıklı ve yeterli bir mekansal veri altyapısı oluşturulması, geliştirilmesi ancak kaynakların verimli kullanılabilmesi, veri üretim, kullanım ve paylaşım standartlarının belirlenmesi, sorumlulukların ve görevlerin tanımlanması v.b. ihtiyaç duyulan ikincil mevzuatın ortaya konması ile sağlanabilecektir. Mevzuatın oluşturulması veri altyapısının ve standartlarının belirlenmesiyle sağlanacaktır.															
H1. Ulusal düzeyde yerleşmelere yönelik politikalar ve stratejiler belirlenecek, eylem planı hazırlanacaktır	H1. Ulusal düzeyde yerleşmelere yönelik politikalar ve stratejiler belirlenecek, eylem planı hazırlanacaktır	PH2. Türkiye Ulusal Coğrafi Bilgi Sistemi Altyapısı ve Portal Kurulum çalışmaları yapılacaktır.	PG9. Kent Bilgi Sistemleri Standartlarının Oluşturulmasına Yönelik Hazırlanan Rapor Sayısı	0	0	1	0	0											
			AÇIKLAMA	KBS Mevcut Durum Analizi iş paketi kapsamında Veri/Veri Yönetimi Analizi, Mevzuat Analizi, Kurumsal Analizler, Kullanıcı Gereksinim Analizi, Uluslararası Düzeyde Mevcut Durum Analizi ve Teknik Altyapı Analizi; KBS Teknik Modelleme iş paketi kapsamında KBS Kavramsal Veri Modelinin Hazırlanması, KBS Veri Standartlarının Belirlenmesi, KBS Veri Değişim Formatının Oluşturulması ve KBS Teknik Altyapı Modellemesi; İdari ve Mali Modelleme ve Mevzuat Çıkarımı iş paketi kapsamında İdari ve Mali Modelin Oluşturulması ve Taslak Mevzuatın Hazırlanması iş kalemleri ile ilgili detaylar belirlenmiştir. Uygulama sürecinde farklı iş kalemleri için rapor hazırlanacaktır.															
			PG10. Bakanlığımızca üretilen binalara ait öznitelik bilgilerinin belirlenmesine yönelik hazırlanan rapor sayısı	0	0	1	0	0											
			AÇIKLAMA	DPT Yatırım Programında yer alan "Bayındırlık ve İskan Bakanlığı Mekansal Veri Altyapısının Oluşturulması ve Uygulama Yazılımlarının Geliştirilmesi Projesi" kapsamında; Bakanlığımızca üretilen binalara ait öznitelik bilgilerinin belirlenmesine yönelik rapor 2011 yılı sonunda oluşturulacaktır. Proje iş paketleri, iş kalemleri ve süreçleri detaylı şekilde oluşturulmuştur. İkinci 3 aylık süreçte gerçekleştirilmesi planlanan "Teknik Danışmanlık Hizmeti" ve "Mekansal Veri İş Süreçleri ve İlişkileri Müşavirlik Hizmeti" ne yönelik teknik şartnameler hazırlanmıştır. Binalara ilişkin veritabanı mimarisi ve öznitelik bilgileri oluşturulacaktır.															



TEKNİK ARAŞTIRMA VE UYGULAMA GENEL MÜDÜRLÜĞÜ 2011 YILI OCAK-MART DÖNEMİ PERFORMANS GÖSTERGELERİ ENVANTER TABLOSU

AMAÇ	HEDEF	PERFORMANS HEDEFİ	PERFORMANS GÖSTERGESİ BİLGİLERİ			2011 YILI PERFORMANS GÖSTERGELERİNİN GERÇEKLEŞMELERİ														
			PG	Gerçekleşen		Hedef	Gerçekleşen						Hedefin Gerçekleşme Oranı (%)	Hedefin Sapma Oranı (%)						
				2009	2010	2011	1.Çeyrek	Oranı (%)	2.Çeyrek	Oranı (%)	3.Çeyrek	Oranı (%)			4.Çeyrek	Oranı (%)				
Stratejik Amaç1. Mekansal planlama sisteminin; daha bütüncül, etkin, hızlı, yerel şartlara duyarlı ve katılımcı bir biçimde çalışmasını sağlamak, yerel yönetimlerle işbirliğini artırarak onlara rehberlik etmek ve uygulamaları denetlemek.	H2. Kırsal alanda fiziksel yerleşmenin düzenlenmesi, sağlıklı ve güvenli yapılaşmanın kontrolü ve kırsal çevrenin korunmasına yönelik stratejilerin belirlenerek imar mevzuatının geliştirilmesi sağlanacaktır.	PH3. Kırsal yerleşmelerin korunmasına ve geliştirilmesine yönelik politika ve stratejiler belirlenerek güvenli, sağlıklı ve düzenli yapılaşma sağlanacaktır.	PG1. Uygulama yapılan pilot yerleşme sayısı	0	1	8	0	0												
			AÇIKLAMA	TÜBİTAK(1007) Kamu Kurumları Araştırma ve Geliştirme Projeleri Destekleme Programı kapsamında gerçekleştirilen Kırsal Yerleşme Planlaması Politika ve Strateji Belirlenmesi , "Koruma Odaklı Kırsal Alan Planlaması: Bir Model Önerisi Projesi" ne 01/12/2010 tarihi itibarıyla projeye başlanmıştır. Çalışma alanı olarak koruma statüsüne sahip alanları içeren, farklı özelliklere sahip kırsal alanlar seçilmiştir. Bunlar; Maçka, Akçaabat, Çaykara (Trabzon), Çarşamba, Havza (Samsun), Beyşehir, Cihanbeyli (Konya), Erdemli ve kısmen Silifke (Mersin) dir. Proje 5 aşamalı olup, ilk üç aşama sekizer aylık dilimler halinde son iki aşama ise altışar aylık dilimler halinde gerçekleştirilecektir. Projeye ilişkin 27.01.2011 tarihinde, Karadeniz Teknik Üniversitesi ve Selçuk Üniversitesi öğretim üyelerinin katılımıyla toplantı gerçekleştirilmiştir. Proje kapsamında izlenecek yol haritası, eylem planı, kurumlar arası iletişim ve koordinasyon konuları görüşülmüş, proje iletişim platformunun oluşturulabilmesi için "kamagkokap.com" web sayfasının tasarlanması konusu kabul edilmiştir. Kırsal yerleşmelerin coğrafi şartlar ve sosyo-kültürel etkilerle biçimlenen çevreler olması ve yöresel farklılıkların ortaya çıkardığı yerleşme karakteri nedeniyle bölgeden bölgeye farklılık göstermesi, bu alanlardaki yerleşimlerin doku ve mimari özelliklerinin incelenmesi gerekliliğini ortaya çıkarmıştır. Yapılacak çalışmaların; yörenin yaşam biçiminden kaynaklanan yerleşim karakterinin korunması, geçmişten günümüze gelen mimari mirasın korunması veya canlandırılması, planlı ve belirli bir kimliği olan yerleşimlerin oluşturulması ve kırsal planlamaya altlık teşkil etmesi gibi nedenlerle, büyük önem arzettiği düşünülmektedir. Proje, 2011 yılında Antalya, Bolu, Hatay, Malatya İllerinde "Kırsal Alanlarda Yöresel Doku ve Mimari Özelliklerin Belirlenmesi ve Yaygınlaştırılması Projesi" olarak 4 ilde gerçekleştirilmekte olup ihale aşamasındadır.																
			PG2. Yapılan analiz çalışmaları sayısı	0	0	1	0	0												
			AÇIKLAMA	TÜBİTAK(1007) Kamu Kurumları Araştırma ve Geliştirme Projeleri Destekleme Programı kapsamında gerçekleştirilen "Kırsal Yerleşme Planlaması Politika ve Strateji Belirleme Projesi" , "Koruma Odaklı Kırsal Alan Planlaması: Bir Model Önerisi Projesi" ne 01/12/2010 tarihi itibarıyla başlanmıştır. Proje 5 aşamalı olup, ilk üç aşama sekizer aylık dilimler halinde son iki aşama ise altışar aylık dilimler halinde gerçekleştirilecektir. Projeye ilişkin 27.01.2011 tarihinde, Karadeniz Teknik Üniversitesi ve Selçuk Üniversitesi öğretim üyelerinin katılımıyla toplantı gerçekleştirilmiştir. Proje kapsamında izlenecek yol haritası, eylem planı, kurumlar arası iletişim ve koordinasyon konuları görüşülmüş, proje iletişim platformunun oluşturulabilmesi için "kamagkokap.com" web sayfasının tasarlanması konusu kabul edilmiştir. Projenin ilk aşamasında ilgililerce veri tabanının ve haritaların "Arazi kullanımı ve kaynak duyarlılık analizi" yapılacaktır.																



TEKNİK ARAŞTIRMA VE UYGULAMA GENEL MÜDÜRLÜĞÜ 2011 YILI OCAK-MART DÖNEMİ PERFORMANS GÖSTERGELERİ ENVANTER TABLOSU

AMAÇ	HEDEF	PERFORMANS HEDEFİ	PERFORMANS GÖSTERGESİ BİLGİLERİ			2011 YILI PERFORMANS GÖSTERGELERİNİN GERÇEKLEŞMELERİ														
			PG	Gerçekleşen		Hedef	Gerçekleşen						Hedefin Gerçekleşme Oranı (%)	Hedefin Sapma Oranı (%)						
				2009	2010	2011	1.Çeyrek	Oranı (%)	2.Çeyrek	Oranı (%)	3.Çeyrek	Oranı (%)			4.Çeyrek	Oranı (%)				
Stratejik Amaç1. Mekansal planlama sisteminin, daha bütüncül, etkin, hızlı, yerel şartlara duyarlı ve katılımcı bir biçimde çalışmasını sağlamak, yerel yönetimlerle işbirliğini artırarak onlara rehberlik etmek ve uygulamaları denetlemek.	H2. Kırsal alanda fiziksel yerleşmenin düzenlenmesi, sağlıklı ve güvenli yapılaşmanın kontrolü ve kırsal çevrenin korunmasına yönelik stratejilerin belirlenerek imar mevzuatının geliştirilmesi sağlanacaktır.	PH3. Kırsal yerleşmelerin korunmasına ve geliştirilmesine yönelik politika ve stratejiler belirlenerek güvenli, sağlıklı ve düzenli yapılaşma sağlanacaktır.	PG3. Hazırlanan rapor sayısı	1	2	5	0	0												
			AÇIKLAMA	TÜBİTAK Kamu Kurumları Araştırma ve Geliştirme Projeleri Destekleme Programı kapsamında gerçekleştirilen "Kırsal Yerleşme Planlaması Politika ve Strateji Belirlenmesi ", "Koruma Odaklı Kırsal Alan Planlaması: Bir Model Önerisi Projesi" ne 01/12/2010 tarihi itibarıyla projeye başlanmıştır. Çalışma alanı olarak koruma statüsüne sahip alanları içeren, farklı özelliklere sahip kırsal alanlar seçilmiştir. Bunlar; Maçka, Akçaabat, Çaykara (Trabzon), Çarşamba, Havza (Samsun), Beyşehir, Cihanbeyli (Konya), Erdemli ve kısmen Silifke (Mersin) dir.Proje 5 aşamalı olup, ilk üç aşama sekizer aylık dilimlerde son iki aşama ise altışar aylık dilimler halinde gerçekleştirilecektir. Projeye ilişkin 27.01.2011 tarihinde, Karadeniz Teknik Üniversitesi ve Selçuk Üniversitesi öğretim üyelerinin katılımıyla toplantı gerçekleştirilmiştir. Proje kapsamında izlenecek yol haritası, eylem planı, kurumlar arası iletişim ve koordinasyon konuları görüşülmüş, proje iletişim platformunun oluşturulabilmesi için "kamagkokap.com" web sayfasının tasarlanması konusu kabul edilmiştir. Bu çalışmaların devamında; belirlenmiş bölgelerin, bölgeye özgü kırsal karakterleri ile birlikte dikkate alan kırsal yerleşme sınıflaması için kırsal tipolojiler raporu hazırlanacaktır. Kırsal Yerleşmelerde İmar Mevzuatı Uygulamalarının Yurtdışı Örneklemlerinin İncelenerek Geliştirilmesi kapsamında; 3 pilot ülkede yapılan kırsal alanlara ait mekânsal karar alma süreçleri ve politikaları analiz edilerek, uygulamalara ilişkin çalışmalar rapor şeklinde hazırlanacaktır. Köy yerleşik alan tespitinde karşılaşılan sorunların tespiti ve yıllık artış oranlarının izlenmesi faaliyeti kapsamında; 81 ile dağıtımı yapılacak bilgi formlarından elde edilecek verilere göre rapor hazırlanarak yıl sonunda DPT'ye sunulacaktır.																
			PG4. Değerlendirme toplantısı sayısı	0	0	2	1	50												
			AÇIKLAMA	Koruma Odaklı Kırsal Alan Planlaması: Bir Model Önerisi Projesi" ne ilişkin 27.01.2011 tarihinde, Karadeniz Teknik Üniversitesi ve Selçuk Üniversitesi öğretim üyelerinin katılımıyla toplantı gerçekleştirilmiştir. Toplantıda, proje kapsamında izlenecek yol haritası, eylem planı, kurumlar arası iletişim ve koordinasyon konuları görüşülmüş ve planlama yaklaşımına ilişkin uygulama araçları hususlarında değerlendirme toplantısı yapılmıştır. 2010 yılında Balıkesir ilinde başlanan ve 25/11/2010 tarihinde bitirilen "Kırsal Alanlarda Yöresel Doku ve Mimari Özelliklerin Belirlenmesi ve Yaygınlaştırılması Projesi" ni ilgili paydaşlara tanıtmak, uygulamaya yönelik bilgi vermek ve bundan sonraki süreci tanımlamak amacıyla yönelik değerlendirme toplantısı çalışmaları devam etmektedir.																
			PG5. Verilen görüş sayısı	155	545	350	257	73												
			AÇIKLAMA	Yerel yönetimlerin kırsal alanlarda mevzuatın uygulanmasında karşılaştıkları sorunların çözümüne yönelik 1. çeyrekte 257 adet görüş verilmiştir.																
			PG6. Sonuçlandırılan plan teklifi yüzdesi	66	100	100	0	0												
			AÇIKLAMA	Birinci çeyrek itibarıyla 442/3367 sayılı Köy Kanunu uyarınca Bakanlığımıza köy yerleşme planı teklifi gelmemiştir.																
			PG7. Hazırlanan mevzuat sayısı	1	4	1	0	0												
			AÇIKLAMA	Yerel yönetimlerde görev alan teknik personelin kırsal alanlara ilişkin olarak 3194 sayılı İmar Kanunu ve ilgili Yönetmelikleri kapsamında uygulamada karşılaştığı sorunlar değerlendirilerek, gerekli görüldüğünde veya ihtiyaç doğrultusunda her yıl 1 adet ikinci mevzuat hazırlanacaktır. Birinci çeyrek itibarıyla genelgele hazırlanmamıştır.																



TEKNİK ARAŞTIRMA VE UYGULAMA GENEL MÜDÜRLÜĞÜ 2011 YILI OCAK-MART DÖNEMİ PERFORMANS GÖSTERGELERİ ENVANTER TABLOSU

AMAÇ	HEDEF	PERFORMANS HEDEFİ	PERFORMANS GÖSTERGESİ BİLGİLERİ			2011 YILI PERFORMANS GÖSTERGELERİNİN GERÇEKLEŞMELERİ														
			PG	Gerçekleşen		Hedef	Gerçekleşen						Hedefin Gerçekleşme Oranı (%)	Hedefin Sapma Oranı (%)						
				2009	2010	2011	1.Çeyrek	Oranı (%)	2.Çeyrek	Oranı (%)	3.Çeyrek	Oranı (%)			4.Çeyrek	Oranı (%)				
Stratejik Amaç 1 - Mekansal planlama sisteminin, daha bütüncül, etkin, hızlı, yerel şartlara duyarlı ve katılımcı bir biçimde çalışmasını sağlamak, yerel yönetimlerle işbirliğini artırarak onlara rehberlik etmek ve uygulamaları denetlemek.	H2. Kırsal alanda fiziksel yerleşimin düzenlenmesi, sağlıklı ve güvenli yapılaşmanın kontrolü ve kırsal çevrenin korunmasına yönelik stratejilerin belirlenerek imar mevzuatının geliştirilmesi sağlanacaktır.	PH3. Kırsal yerleşmelerin korunmasına ve geliştirilmesine yönelik politika ve stratejiler belirlenerek güvenli, sağlıklı ve düzenli yapılaşma sağlanacaktır.	PG8. Yerinde yapılan inceleme sayısı	22	18	20	3	15												
			AÇIKLAMA	Köy Yerleşik Alanı Tespitinde Karşılaşılan Sorunların Tespiti ve Yıllık Artış Oranlarının İzlenmesi Faaliyeti kapsamında, 4 ilde yerinde inceleme yapılacaktır. Kırsal Alanlarda İmar Uygulamaları Hakkında Teknik Bilgi Birikimlerini Artırmak Üzere Yerel Yönetimlere Rehberlik Edilmesi Faaliyeti kapsamında sorunların tespit edilmesi ve uygulayıcı idarelerle görüşülmesi amacıyla 10 ilde yerinde incelemeler yapılacaktır. İlgili mevzuatı uyarınca onaylanmak üzere Bakanlığa iletilen köy yerleşme planı tekliflerinin değerlendirilmesi kapsamında plan onaması yapılacak köylerin yerinde incelenmesi yapılacaktır. Belirtilen faaliyetleri gerçekleştirmek üzere 3-5 Mart tarihinde Antalya, 21-24 Şubat tarihlerinde Balıkesir illerine gidilmiştir.																
			PG9. İnceleme yapılan ülke sayısı	0	1	3	0	0												
			AÇIKLAMA	Kırsal yerleşmelerde planlama, yapılaşma ve kullanıma ilişkin uygulama örnekleri ve imar mevzuatının incelenmesi amacıyla 1. çeyrekte inceleme yapılmamıştır.																
			PG10. Hazırlanan el kitabı sayısı	0	0	5	0	0												
			AÇIKLAMA	2010 yılında pilot il seçilen Balıkesir ilinde gerçekleştirilen "Kırsal Alanlarda Yöresel Doku ve Mimari Özelliklerin Belirlenmesi ve Yaygınlaştırılması" projesi kapsamında 1 takım (6 adet) rehber kitap (Kırsal Yerleşme Doku Analizi, Rehber Kitap, Rölöveler, Tipoloji Çalışmaları ve Uygulama Projeleri, Balıkesir Kırsalında Fiziksel Çevre Analizleri, Proje Raporları) hazırlanmış olup, kitaplar basım aşamasındadır. Proje, 2011 yılında Antalya, Bolu, Hatay, Malatya illerinde gerçekleştirilecek olup ihale aşamasındadır.																
	H3. Planlamaya ilişkin yetkilerin ulusal düzeyde sürdürülebilir yerleşme, kentleşme ve güvenli yapılaşma amacıyla yönelik olarak uyumlu kullanılmasında ve denetlenmesi sağlanacaktır.	PH4. Planlamaya ilişkin yetkilerin ulusal düzeyde sürdürülebilir yerleşme, kentleşme ve güvenli yapılaşma amacıyla yönelik olarak uyumlu kullanılmasında ve denetlenmesi sağlanacaktır.	PH4. Planlamaya ilişkin yetkilerin ulusal düzeyde sürdürülebilir yerleşme, kentleşme ve güvenli yapılaşma amacıyla yönelik olarak uyumlu kullanılmasında ve denetlenmesi sağlanacaktır.	PG1. Başlatılan master plan proje sayısı	1	2	3	0	0											
				AÇIKLAMA	DPT'den 2 adet proje yapılması için ödenek talep edilmiş ancak verilen ödenek 2 adet proje için yeterli olmadığından 1 adet proje için işlemler başlatılmıştır. İzmir ilinde yapılması planlanan proje çalışmaları için ihale işlemleri tamamlanmıştır. İhaleyi alan firma ile sözleşme işlemleri başlatılmıştır. Projeye ilişkin ödemeler proje tesliminden sonra yapılacağından bu aşamada herhangi bir harcama işlemi gerçekleştirilmemiştir.															
				PG2. Bitirilen master plan proje sayısı	1	2	3	0	0											
				AÇIKLAMA	Samsun, Antalya ve Sinop illerine ilişkin tamamlanan Bütünleşik Kıyı Alanları Yönetimi ve Planlama Projeleri Bakanlığımıza teslim edilmiştir. Teslim edilen Projelerin Bakanlığımızca yürütülen iş ve işlemlere altlık oluşturacak Bütünleşik Kıyı Alanları Mekansal Strateji Planları belgesine dönüştürülmesi işlemleri 2011 yılı içinde sonuçlandırılacaktır.															
PG3. İncelenen kıyı kenar çizgisi paftası				240	322	700	195	28												
AÇIKLAMA				2011 yılında kıyı kenar çizgisi tespiti için 700 adet pafta incelenmesi hedeflenerek, ilk çeyrekte 195 adet pafta incelenmiş ve % 28'lik gerçekleşme olmuştur.																
PG4. Onaylanan kıyı kenar çizgisi paftası sayısı	240	319	650	187	29															
AÇIKLAMA	Kıyı kener çizgisi onaylanması işlemi ağırlıklı talebe bağlıdır. 2011 yılında 650 adet kıyı kenar çizgisi paftası onaylanması hedeflenmiştir. İlk etapta 187 adet pafta onaylanmış ve % 29'luk gerçekleşme sağlanmıştır.																			



TEKNİK ARAŞTIRMA VE UYGULAMA GENEL MÜDÜRLÜĞÜ 2011 YILI OCAK-MART DÖNEMİ PERFORMANS GÖSTERGELERİ ENVANTER TABLOSU

AMAÇ	HEDEF	PERFORMANS HEDEFİ	PERFORMANS GÖSTERGESİ BİLGİLERİ			2011 YILI PERFORMANS GÖSTERGELERİNİN GERÇEKLEŞMELERİ														
			PG	Gerçekleşen		Hedef	Gerçekleşen								Hedefin Gerçekleşme Oranı (%)	Hedefin Sapma Oranı (%)				
				2009	2010	2011	1.Çeyrek	Oranı (%)	2.Çeyrek	Oranı (%)	3.Çeyrek	Oranı (%)	4.Çeyrek	Oranı (%)						
Stratejik Amaç 1. Mekansal planlama sisteminin; daha bütüncül, etkin, hızlı, yerel şartlara duyarlı ve katılımcı bir biçimde çalışmasını sağlamak, yerel yönetimlerle işbirliğini artırarak onlara rehberlik etmek ve uygulamaları denetlemek.	H3. Planlamaya ilişkin yetkilerin ulusal düzeyde sürdürülebilir yerleşme, kentleşme ve güvenli yapılaşma amacıyla uyumlu kullanılması ve denetlenmesi sağlanacaktır.	PH4. Planlamaya ilişkin yetkilerin ulusal düzeyde sürdürülebilir yerleşme, kentleşme ve güvenli yapılaşma amacıyla uyumlu kullanılması ve katılımcı planlamaya ilişkin usul ve esasların belirlenmesi sağlanacaktır.	PG5. Sonuçlandırılan plan teklifi yüzdesi	70	70	85	82	96												
			AÇIKLAMA	2010 yılının dördüncü çeyreğinden kalan 2 adet plan teklifleri ve 2011 yılının birinci çeyreğinde gelipte işlemleri süren 85 adet plan teklifinin tamamı incelenmiştir. Toplam 87 adet plan teklifinden 71 adet plan teklifinin işlemleri tamamlanarak onaylanmıştır. Kalan 16 adet plan teklifi ikinci çeyrekte gelecek olan yeni plan teklifleri ile birlikte değerlendirilip sonuçlandırılacaktır.																
			PG6. Sayısallaştırılan onaylı plan yüzdesi	0	0	70	0	0												
		AÇIKLAMA	DPT'den istenilen ödenek kapsamında 10000 adet onaylı paftanın sayısallaştırılması hedeflenmiştir. Projeye ilişkin teknik şartname hazırlanmış ve ihale duyurusu yapılmıştır. Mayıs ayı içinde ihale işlemleri tamamlanıp sözleşmenin imzalanması gerçekleştirilecektir. Projeye ilişkin ödemelerin iş teslim alındıktan sonra yapılacağından bu aşamada herhangi bir ödeme işlemi gerçekleştirilmemiştir.																	
		PH5. Yapı kooperatiflerinin ekonomik işlevlerini sürdürebilmesi için şeffaflığın ve güvenilirliğin sağlanarak, ortaklarına kaliteli ve zamanında ekonomik yapı üretimine yönelik politika ve stratejiler belirlenecek ve ilgili mevzuatta düzenlemeler yapılacaktır.	PG1. Kooperatif ve üst birliklere ilişkin hazırlanan tip ana sözleşme sayısı	0	0	3	0	0												
			AÇIKLAMA	1163 sayılı Kanun uyarınca Bayındırlık ve İskan Bakanlığının sorumluluğu kapsamında bulunan konut, toplu işyeri ve küçük sanayi sitesi yapı kooperatifleri ve üst kuruluşlarına ait örnek anasözleşme hazırlık çalışmaları devam etmektedir.																
			PG2. Kooperatif ve üst birliklere ilişkin kuruluş ve anasözleşme değişikliklerinin cevaplandırılma oranı %	0	0	100	81	81												
			AÇIKLAMA	Konut Yapı Kooperatifi,Küçük Sanayi Sitesi veya Toplu İşyeri yapı kooperatifine ait 33 adet anasözleşme değişikliği talebinden 27 adeti cevaplandırılmıştır.																
			PG3. Kooperatif ve üst kuruluşlarının denetim sürecinin başlatılma oranı (%)	0	0	100	80	80												
			AÇIKLAMA	Daire Başkanlığımızın iş süreçleri içerisinde, denetim işlemlerinin başlatılması ve sonucunun takip edilmesi öngörülmüş olup, 250 adet Konut Yapı Kooperatifi,Küçük Sanayi Sitesi veya Toplu İşyeri kooperatifine ait inceleme talebi Bakanlığımıza iletilmiş, bunlardan 200 adetinin incelenmesi için iş ve işlemler başlatılmıştır.																
PG4. Talep edilen görüşlerin cevaplandırılma oranı (%)	0		0	100	90	90														
AÇIKLAMA	Yapı kooperatifleri ile ilgili iş ve işlemlerin hızlı, etkin ve doğru bir biçimde yürütülmesi amacıyla mevzuatın uygulanmasına yönelik görüş taleplerinin karşılanması, kooperatifçilik mevzuatının uygulanmasında tereddüde düşülen konularda, ortaklara, yönetim ve denetim kurulu üyelerine ve ilgililere yazılı olarak 110 adet görüş talebinden 90 adet görüş bildirilmiş olup, ayrıca 125 adet kooperatiflere yönelik bilgi ve belge taleplerinden 100 adeti cevaplandırılmıştır..																			



TEKNİK ARAŞTIRMA VE UYGULAMA GENEL MÜDÜRLÜĞÜ 2011 YILI OCAK-MART DÖNEMİ PERFORMANS GÖSTERGELERİ ENVANTER TABLOSU

AMAÇ	HEDEF	PERFORMANS HEDEFİ	PERFORMANS GÖSTERGESİ BİLGİLERİ			2011 YILI PERFORMANS GÖSTERGELERİNİN GERÇEKLEŞMELERİ													
			PG	Gerçekleşen		Hedef	Gerçekleşen								Hedefin Gerçekleşme Oranı (%)	Hedefin Sapma Oranı (%)			
				2009	2010	2011	1.Çeyrek	Oranı (%)	2.Çeyrek	Oranı (%)	3.Çeyrek	Oranı (%)	4.Çeyrek	Oranı (%)					
Stratejik Amaç1. Mekansal planlama sisteminin, daha bütüncül, etkin, hızlı, yerel şartlara duyarlı ve katılımcı bir biçimde çalışmasını sağlamak, yerel yönetimlerle işbirliğini artırarak onlara rehberlik etmek ve uygulamaları denetlemek.	H3. Planlamaya ilişkin yetkilerin ulusal düzeyde sürdürülebilir yerleşme, kentleşme ve güvenli yapılaşma amacına yönelik olarak uyumlu kullanılması ve denetlenmesi sağlanacaktır.	PH5. Yapı kooperatiflerinin ekonomik işlevlerini sürdürebilmesi için şeffaflığın ve güvenirliliğin sağlanarak ortaklarına kaliteli ve zamanında ekonomik yapı üretimine yönelik politika ve stratejiler belirlenecek ve ilgili mevzuatta düzenlemeler yapılacaktır.	PG5. Hazırlanan mevzuat sayısı	0	0	3	0	0											
			AÇIKLAMA	Yapı Kooperatifçiliği ile ilgili mevzuatın geliştirilmesi amacıyla Yapı Kooperatifleri Uygulama Yönetmeliği, Bakanlık Temsilci Tüzüğü ve Bakanlık Denetim elemanları Tüzüğü hazırlık çalışmaları devam etmektedir.Bakanlık Temsilci Tüzüğü ve Bakanlık Denetim elemanları Tüzük taslağı hakkında, ilgili kurumların ve birimlerin görüşleri alınmış, Makamla mütaala edilme aşamasındadır.															
			PG6. Tamamlanan proje sayısı	0	0	1	0	0											
			AÇIKLAMA	e-kooperatif yazılım projesi 2010 yılında başlatılmış olup 2011 yılında tamamlanacaktır. Program geçici kabul aşamasındadır. Programa ilişkin kullanıcı ve son kullanıcı eğitimlerinin 2011 yılı 2. çeyreğinde tamamlanması hedeflenmektedir.															
			PG7. Tamamlanan rapor sayısı	0	0	2	0	0											
	AÇIKLAMA	Konut Sunum Biçimleri Araştırma Projesi ile ilgili olarak rapora altlık oluşturacak bilgiler İl Müdürlükleri tarafından Bakanlığımıza iletilmekte olup değerlendirme aşamasındadır. Yerleşimlerin Kapasitelerine Yönelik Arsa Geliştirme Süreçlerinin Modellenmesi Projesini ise TUBİTAK'ta kapsamın belirlenmesi aşamasında olup proje raporu sonuca göre düzenlenecektir.																	
	H4. Yerleşmelerin dönemsel raporlarına ilişkin kentsel göstergeler sistemi farklı nitelikteki yerleşmelerde uygulanacaktır	PH6. Yerleşmelerin dönemsel raporlarına ilişkin kentsel göstergeler sistemi farklı nitelikteki yerleşmelerde uygulanacaktır	PG1. Pilot uygulama projesi sayısı	0	1	3	0	0											
			AÇIKLAMA	"Sürdürülebilir Mekan ve Kentsel Yaşam Kalitesi Göstergeler Sistemi ve Mekansal Veri Tabanı Hazırlanması (Yerleşme tiplerine göre turizm, sanayi,vb.) kapsamında Kentsel Göstergelere İlişkin Örnek Uygulama Yapılacak Belediyelerin Seçilmesinde Dikkate Alınacak Göstergelerin Sınıflandırılması ve Pilot Uygulama Yapılması Projesi" kapsamında Kentsel Göstergeler Kılavuzu ile belirlenen göstergelerin pilot yerleşme olarak seçilen Denizli Belediyesi Sınırları kapsamında Kentsel Göstergelerin Uygulanması Projesine ilişkin ihale ilk çeyrekte gerçekleştirilmiş olup seçilen firma ile sözleşme imzalanmıştır. Bu projenin 2.çeyrekte başlayıp 4.çeyrekte tamamlanması beklenmektedir.															
	H5. İmar hizmetleri ile ilgili olarak yerel yönetimler ile işbirliği gerçekleştirilecek, eğitim programları düzenlenecek, bu konularda yerel yönetimlere rehberlik yapılacak ve kapasite artırılabilecektir.	PH7. İmar hizmetleri ile ilgili olarak yerel yönetimlere rehberlik yapılacak ve kapasite artırılabilecektir.	PG1. Tamamlanan il mücavir alan sayısal arşivi ve envanter sayısı	0	15	15	15	100											
			AÇIKLAMA	2011 yılının ilk çeyreğinde gerçekleşen 15 ilin arşiv ve envanter çalışması tamamlanmış olup, yılın kalan dönemlerinde güncellenerek devam edecek ve varsa tespit edilen eksiklikler ve teknik hatalar düzeltilecektir.															
PG2. Gelen tekliflerin sonuçlandırılması (%)			0	70	75	23	23												
AÇIKLAMA			Mücavir alan teklifleri kapsamında 2011 yılının ilk çeyreğinde sonuçlandırılan dosya yüzdesi %23 tür. 2010 yılına ait olup 2011 yılının ilk çeyreğinde sonuçlanan 7 adet teklifte dahil olmak üzere 2011 yılının ilk çeyreğinde Bakanlığımıza iletilen 35 ayrı belediyeye ait teklifin 1 Adedi reddedilmiş, 7 Adedi ise onaylanmıştır. Kalan 27 adet teklifin 4'ü Bakanlık Makamının onayına sunulmuştur. 23 adet teklifin incelemesi ise eksik evrak nedeniyle devam etmektedir.																



TEKNİK ARAŞTIRMA VE UYGULAMA GENEL MÜDÜRLÜĞÜ 2011 YILI OCAK-MART DÖNEMİ PERFORMANS GÖSTERGELERİ ENVANTER TABLOSU

AMAÇ	HEDEF	PERFORMANS HEDEFİ	PERFORMANS GÖSTERGESİ BİLGİLERİ			2011 YILI PERFORMANS GÖSTERGELERİNİN GERÇEKLEŞMELERİ														
			PG	Gerçekleşen		Hedef	Gerçekleşen								Hedefin Gerçekleşme Oranı (%)	Hedefin Sapma Oranı (%)				
				2009	2010	2011	1.Çeyrek	Oranı (%)	2.Çeyrek	Oranı (%)	3.Çeyrek	Oranı (%)	4.Çeyrek	Oranı (%)						
maç1. Mekansal planlama sisteminin; daha bütüncül, etkin, hızlı, yerel şartlara duyarlı ve katılımcı bir biçimde çalışmasını sağlamak, yerel yönetimlerle işbirliğini artırarak onlara rehberlik etmek ve uygulamaları denetlemek.	H5. İmar hizmetleri ile ilgili olarak yerel yönetimler ile işbirliği gerçekleştirilecek, eğitim programları düzenlenecek, bu konularda yerel yönetimlere rehberlik yapılacak ve kapasite artırılacaktır.	PH7. İmar hizmetleri ile ilgili olarak yerel yönetimlere rehberlik yapılacak ve kapasite artırılacaktır.	PG3. Program kapsamında yıl içinde başvurusu tamamlanan proje sayısı	0	1	1	7	700												
			AÇIKLAMA	BİKAP kapsamında, TAU Genel Müdürlüğü olarak stratejik amaç ve hedeflerimize paralel olarak öncelikli proje önerileri değerlendirmesi yapılmaktadır. Program kapsamında, üniversiteler tarafından 11 adet proje başvurusu yapılmıştır. Bakanlığımız tarafından yapılan inceleme ve değerlendirme sonucunda 7 adet proje 1. aşama için TÜBİTAK'a sunulmuş olup, TÜBİTAK tarafından yapılan paneller sonucunda 4 adet proje 2.aşama başvurusuna hak kazanmıştır. Mayıs ayı içerisinde 2. aşama teslimleri yapılacak ve panel değerlendirmeleri başlayacaktır.																
			PG4. Gerçekleştirilen eğitim sayısı	16	30	16	0	0												
			AÇIKLAMA	2011Yılında İmar Hizmetleri Kursu, İmar Kıyı ve Yapı Bölgesel Seminerleri ve Deprem Bölgelerinde Yapılacak Binalar Hakkında Yönetmelik İle İlgili İnşaat Mühendislerinin Eğitimi düzenlenecektir. İmar Hizmetleri Kursu; ikinci ve üçüncü çeyrekte birer kez gerçekleştirilecektir. İmar Kıyı ve Yapı Bölgesel Seminerleri; ikinci ve üçüncü çeyrekte birer kez dördüncü çeyrekte üç kez gerçekleştirilecektir. Deprem Bölgelerinde Yapılacak Binalar Hakkında Yönetmelik İle İlgili İnşaat Mühendislerinin Eğitimi ise üçüncü çeyrekte iki kez, dördüncü çeyrekte altı kez gerçekleştirilecektir.																
			PG5. Eğitime katılan yerel yönetim sayısı	350	350	700	0	0												
			AÇIKLAMA	2011 Yılında İmar Hizmetleri Kursu, İmar Kıyı ve Yapı Bölgesel Seminerleri ve Deprem Bölgelerinde Yapılacak Binalar Hakkında Yönetmelik İle İlgili İnşaat Mühendislerinin Eğitimi düzenlenecektir. İmar Hizmetleri Kursu; ikinci ve üçüncü çeyrekte birer kez gerçekleştirilecektir. Deprem Bölgelerinde Yapılacak Binalar Hakkında Yönetmelik İle İlgili İnşaat Mühendislerinin Eğitimi ise üçüncü çeyrekte iki kez, dördüncü çeyrekte altı kez gerçekleştirilecektir.																
			PG6. Basılan eğitim kitabı sayısı	0	3	2	0	0												
			AÇIKLAMA	Kırsal Alanda Yöresel Doku ve Mimari Özelliklere Uygun Yapılaşmanın Yaygınlaştırılması Kitabı, KENTGES Kentsel Gelişme Stratejisi ve Eylem Planı (2010-2023) Kitabı ikinci ve üçüncü çeyrekte basılacaktır.																
			PG7. Eğitime katılan kişi sayısı	2194	3380	2480	0	0												
			AÇIKLAMA	2011Yılında İmar Hizmetleri Kursu, İmar Kıyı ve Yapı Bölgesel Seminerleri ve Deprem Bölgelerinde Yapılacak Binalar Hakkında Yönetmelik İle İlgili İnşaat Mühendislerinin Eğitimleri gerçekleştirilecektir.																
			PG8. Yayınlanan dergi sayısı	4	4	4	0	0												
			AÇIKLAMA	Bayındırlık ve İskan Bakanlığı İle Belediyeler Dergisi 2011 yılında 4 adet yayınlanacaktır. İkinci çeyrekte iki adet, üç ve dördüncü çeyreklerde birer adet yayınlanacaktır.																
PG9. Ödenek gönderilen belediye ve köy sayısı	2415	2300	145	93	64															
AÇIKLAMA	1. çeyrekte 93 köye tahsis yapılmıştır.																			



TEKNİK ARAŞTIRMA VE UYGULAMA GENEL MÜDÜRLÜĞÜ 2011 YILI OCAK-MART DÖNEMİ PERFORMANS GÖSTERGELERİ ENVANTER TABLOSU

AMAÇ	HEDEF	PERFORMANS HEDEFİ	PERFORMANS GÖSTERGESİ BİLGİLERİ			2011 YILI PERFORMANS GÖSTERGELERİNİN GERÇEKLEŞMELERİ													
			PG	Gerçekleşen		Hedef	Gerçekleşen								Hedefin Gerçekleşme Oranı (%)	Hedefin Sapma Oranı (%)			
				2009	2010	2011	1.Çeyrek	Oranı (%)	2.Çeyrek	Oranı (%)	3.Çeyrek	Oranı (%)	4.Çeyrek	Oranı (%)					
Stratejik Amaç 1. Mekanstat planlama sisteminin; daha bütüncül, etkin, hızlı, yerel şartlara duyarlı ve katılımcı bir biçimde çalışmasını sağlamak, yerel yönetimlerle işbirliğini artırarak onlara rehberlik etmek ve uygulamaları denetlemek.	H5. İmar hizmetleri ile ilgili olarak yerel yönetimler ile işbirliği gerçekleştirilecek, eğitim programları düzenlenecek, bu konularda yerel yönetimlere rehberlik yapılacak ve kapasite artırılacaktır.	PH7. İmar hizmetleri ile ilgili olarak yerel yönetimlere rehberlik yapılacak ve kapasite artırılacaktır.	PG10. Denetlenen ve incelenen proje sayısı	166	180	145	93	64											
			AÇIKLAMA	İller Bankası artan bakiye köy kalkınma pay dağıtımı ve 13/01/2011 tarih ve 27814 sayılı Resmi Gazetede yayımlanan 2011 yılı Turizm Öncelikli Yöre Belediyelerine ait liste kapsamında Bakanlığımızca yapılması planlanan mali yardımlar doğrultusunda toplam 93 adet köyün projelerine, ilgili genelge hükümleri doğrultusunda yardım yapılmıştır. Turizm öncelikli yöre belediyelerine bu kapsamda 1.çeyrekte yardım aktarılmamıştır.															
			PG11. İncelenen ve verilen görüş sayısı	0	1000	1250	292	23											
			AÇIKLAMA	Gerçek ve tüzel kişilerden gelen imar planlarının uygulanmasına ve kat mülkiyeti kurulmasına ilişkin şikayet, bilgi, görüş ve taleplerin ilgili imar mevzuatı kapsamında incelemesi yapılarak, toplam 292 adet görüş oluşturulmuştur.															
			PG12. Yerinde yapılan inceleme sayısı	0	14	140	29	21											
			AÇIKLAMA	Bakanlığımıza gönderilen kıyı kenar çizgisi teklif dosyaları incelendiğinde, gereksiz işlemler ile zaman kaybını azaltmak, uygulamadaki aksamaları gidermek amacıyla yerinde inceleme yapılmaktadır. 2011 yılında 140 adet inceleme planlanmış ilk kademedeki 29 adet inceleme yapılmış ve % 21 başarı sağlanmıştır.															
			PG13. Hazırlanan mevzuat sayısı	0	1	3	1	33											
AÇIKLAMA	Yapı ruhsatlarının düzenlenmesine ilişkin farklı uygulamaları ortadan kaldırmak amacıyla 10.03.2011 tarihli ve 2011/4 sayılı "Yapı Ruhsatı" konulu Genelge yayımlanmıştır.																		



TEKNİK ARAŞTIRMA VE UYGULAMA GENEL MÜDÜRLÜĞÜ 2011 YILI OCAK-MART DÖNEMİ PERFORMANS GÖSTERGELERİ ENVANTER TABLOSU

AMAÇ	HEDEF	PERFORMANS HEDEFİ	PERFORMANS GÖSTERGESİ BİLGİLERİ			2011 YILI PERFORMANS GÖSTERGELERİNİN GERÇEKLEŞMELERİ														
			PG	Gerçekleşen		Hedef	Gerçekleşen								Hedefin Gerçekleşme Oranı (%)	Hedefin Sapma Oranı (%)				
				2009	2010	2011	1.Çeyrek	Oranı (%)	2.Çeyrek	Oranı (%)	3.Çeyrek	Oranı (%)	4.Çeyrek	Oranı (%)						
Stratejik Amaç 2. Kentsel ve kırsal alanlarda düzenli, riskli ve sağlıklı yapılaşma bölgelerinin planlı, nitelikli ve sağlıklı yerleşmelere dönüşümünü desteklemek	H8. Müteahhit ve müelliflerin belgelendirilmesinde iki iş süreçlerinin iyileştirilmesi için gerekli mevzuat ve altyapı düzenlemeleri yapılacaktır.	PH8. Müteahhit ve müelliflerin belgelendirilmesinde iki iş süreçlerinin iyileştirilmesi için gerekli mevzuat ve altyapı düzenlemeleri yapılacaktır.	PG1. Verilen Belge Sayısı	544	587	595	212	36												
			AÇIKLAMA	1. çeyrekte toplam 212 adet Yurtiçi Müteahhitlik Karnesi, Yurtdışı Müteahhitlik Belgesi ve İmar Planı Yapımı Yeterlilik Belgesi verilmiştir.																
			PG2.Yeni mevzuat uyarınca verilecek yapı müteahhitiği yetki belge no sayısı	0	0	500	0	0												
			AÇIKLAMA	16/12/2010 tarih ve 27787 sayılı Resmi Gazetede yayımlanan "Yapı Müteahhitlerinin Kayıtları ile Şantiye Şefleri ve Yetki Belgeli Ustalar Hakkında Yönetmelik" göre YAMBİS (Yapı Müteahhitiği Bilişim Sistemi) Projesi Kapsamında "Müteahhit ve Müellif Bilgi Sisteminin (MÜBİS) Kurulması 2011 yılının son çeyreğinde devreye gireceğinden, belge numarası sadece son çeyrekte verilecek olup 1, 2 ve 3 ncü çeyrek için hedef planlanmamıştır. MÜBİS'nin kurulması ihale aşamasındadır.																
			PG3. Tamamlanan Proje Sayısı (YAMBİS)	0	0	1	0	0												
AÇIKLAMA	YAMBİS (Yapı Müteahhitiği Bilişim Sistemi) Projesi Kapsamında "Müteahhit ve Müellif Bilgi Sisteminin (MÜBİS) Kurulması ve Müşavirlik İşini kapsayan teknik şartname Bilgi İşlem Dairesi Başkanlığı ile müşterek olarak hazırlanıp, 4734 Sayılı Kamu İhale Kanununa göre ihalesi yapılmak üzere 21/03/2011 tarih ve 4653 sayılı yazımız ile Destek Hizmetleri Dairesi Başkanlığına gönderilmiş olup, ihalenin neticelenerek, sözleşmenin imzalanmasına müteakip en geç 100 takvim günü sonunda Yetki Belgesi Numarası verilebilecek şekilde sistemin açılması sağlanacak ve tüm iş, işe başlama tarihinden itibaren toplam 170 takvim günü içerisinde tamamlanacak ve hizmet verilecektir.																			
Stratejik Amaç 8. Kurumsal gelişimi sağlayarak paydaşlarımıza hızlı ve kaliteli hizmet sunmak.	H27. Bakanlığın kurumsal yapısını iyileştirecek faaliyet ve projeler gerçekleştirilecektir.	PH27. Bakanlığın kurumsal yapısını iyileştirecek faaliyet ve projeler gerçekleştirilecektir.	PG1. Bakanlık portalında kullanıma açılan uygulama sayısı	0	7	2	1	50												
			AÇIKLAMA	Bakanlığımız portalında 2011 yıl sonu itibarı ile 2 uygulamanın açılması hedeflenmektedir. Bu kapsamda Genel Müdürlüğümüz Araştırma Geliştirme Daire Başkanlığının talebi üzerine KENTGES (Bütünleşik Kentsel Gelişme Stratejisi ve Eylem Planı) kapsamında uygulama hazırlanmıştır. KENTGES; kentleşme ve imar konularında merkezi ve yerel idareler için bir yol haritası olup, ulaşım, altyapı, konut ve arsa sunumu, afetlere hazırlık, koruma, iklim değişikliği, yaşam kalitesi, sosyal politikalar ve katılım konularında merkezi ve yerel düzeyde yapılacak iş ve işlemleri belirlemektedir. Kentsel Gelişme Strateji Belgesi ve Eylem Planı; Bakanlığımız ve ilgili kamu kurumlarının üst düzey temsilcilerinden oluşan "İzleme ve Yönlendirme Kurulu" tarafından yürütülecek ve izlenecektir. Kurulun sekretaryasını Bayındırlık ve İskân Bakanlığı yapacaktır. Bu kapsamda Bakanlığımızın yapacağı sekreteryaya görevinin etkin ve verimli yapılması amacıyla bu uygulama hazırlanmıştır.																
			PG2. Gelen problemleri çözme oranı (%)	0	98	98	95													
			AÇIKLAMA	Yardım Masası Uygulaması ile başkanlığımıza gelen 73 problemten 70 tanesi çözülmüştür.																
			PG3. Ağ alt yapısı iyileştirilen İl Müdürlüğü Sayısı	0	0	81	0	0												
AÇIKLAMA	Ağ alt yapısı iyileştirilecek il müdürlüklerimizle ilgili çalışmalar hapsamında 04.04.2011 tarihinde ihalemiz gerçekleştirilmiş olup, satın alma süreci devam etmektedir.																			



TEKNİK ARAŞTIRMA VE UYGULAMA GENEL MÜDÜRLÜĞÜ 2011 YILI OCAK-MART DÖNEMİ PERFORMANS GÖSTERGELERİ ENVANTER TABLOSU

AMAÇ	HEDEF	PERFORMANS HEDEFİ	PERFORMANS GÖSTERGESİ BİLGİLERİ			2011 YILI PERFORMANS GÖSTERGELERİNİN GERÇEKLEŞMELERİ												
			PG	Gerçekleşen		Hedef	Gerçekleşen								Hedefin Gerçekleşme Oranı (%)	Hedefin Sapma Oranı (%)		
				2009	2010	2011	1.Çeyrek	Oranı (%)	2.Çeyrek	Oranı (%)	3.Çeyrek	Oranı (%)	4.Çeyrek	Oranı (%)				
Stratejik Amaç 8. Kurumsal gelişimi sağlayarak paydaşlarımıza hızlı ve kaliteli hizmet sunmak.	H27. Bakanlığın kurumsal yapısını iyileştirecek faaliyet ve projeler gerçekleştirilecektir.	PH27. Bakanlığın kurumsal yapısını iyileştirecek faaliyet ve projeler gerçekleştirilecektir	PG4. Yardım masası uygulamasına destek veren İl Müdürlüğü Sayısı	0	0	81	0	0										
			AÇIKLAMA	Ağ alt yapısı iyileştirilecek il müdürlüklerimizle ilgili çalışmalar hapsamında 04.04.2011 tarihinde ihalemiz gerçekleştirilmiş olup, satın alma süreci devam etmektedir. Bahsi geçen çalışmalar neticesinde yardım masası uygulaması il müdürlüklerine açılarak faaliyete geçecektir.														
			PG5. Devreye alınacak bilgi güvenliği ve işletim prosedür dokümanları sayısı	0	1	3	0	0										
			AÇIKLAMA	Yıl sonu itibari ile 3 dökümanın oluşturulması hedeflenmekte olup doküman oluşturma çalışmaları devam etmektedir. Bu dokümanda risk yönetimi ve risk işleme planları, görev ve sorumluluklar, iş devamlılığı planları, acil durum olay yönetimi prosedürlerin hazırlanması konularında oluşturulacaktır.														
			PG6. Sayısal ortama aktarılan iş süreçleri sayısı	0	1	2	0	0										
			AÇIKLAMA	Bakanlığımız genelinde kullanılacak olan iş süreçleri ve evrak yönetim sistemi projesi içerisine aktarılabacak iş süreçleri çalışmaları devam etmektedir.														
Stratejik Amaç 8. Kurumsal gelişimi sağlayarak paydaşlarımıza hızlı ve kaliteli hizmet sunmak.	H27. Bakanlığın kurumsal yapısını iyileştirecek faaliyet ve projeler gerçekleştirilecektir.	PH27. Bakanlığın kurumsal yapısını iyileştirecek faaliyet ve projeler gerçekleştirilecektir	PG7. Bakanlık ağına dâhil edilen İl Müdürlüğü Sayısı	0	24	57	0	0										
			AÇIKLAMA	İl müdürlüklerimizin ağ alt yapısı geliştirme işi itibari ile yapılacaktır. İl müdürlüklerimizin ağ alt yapısı geliştirme işi ihale sürecinde olup, iş bitimi itibari ile 57 il ağına dahil edilecektir.														
			PG8. Bakanlık Evrak Yönetim ve İş Süreçleri Sistemini Kullanan Birim Sayısı	0	7	83	0	0										
			AÇIKLAMA	İl ile ilgili ihale çalışmaları (şartname hazırlama çalışmaları) devam etmektedir.														
			PG9. Hizmet içi eğitim sayısı	20	22	25	6	24										
			AÇIKLAMA	Bayındırlık ve İskan İl Müdürleri Toplantısı, Görevde Yükselme Eğitimi(Şube Müdürleri), Görevde Yükselme Eğitimi (Şef, Ayniyat Saymanı, Hukuk Müşavirleri), Yapı Malzemeleri PGD Elemanları Eğitimi, Tıbbi Kurslara Katılım, Bakanlık Personelinin Görev Alanına Giren Konularda Düzenlenen Seminer, Sempozyum ve Kurslara Katılımı birinci çeyrekte düzenlenerek toplam altı eğitimle %24 gerçekleştirilmiştir.														
Stratejik Amaç 8. Kurumsal gelişimi sağlayarak paydaşlarımıza hızlı ve kaliteli hizmet sunmak.	H27. Bakanlığın kurumsal yapısını iyileştirecek faaliyet ve projeler gerçekleştirilecektir.	PH27. Bakanlığın kurumsal yapısını iyileştirecek faaliyet ve projeler gerçekleştirilecektir	PG10. Eğitimlere katılan kurum personeli sayısı	3200	3500	4000	1268	32										
			AÇIKLAMA	Bayındırlık ve İskan İl Müdürleri Toplantısı, Görevde Yükselme Eğitimi(Şube Müdürleri), Görevde Yükselme Eğitimi (Şef, Ayniyat Saymanı, Hukuk Müşavirleri), Yapı Malzemeleri PGD Elemanları Eğitimlerine toplam 1268 kişinin katılımı sağlanarak %32 gerçekleştirilmiştir.														



YÜKSEK FEN KURULU BAŞKANLIĞI 2011 YILI OCAK-MART DÖNEMİ PERFORMANS GÖSTERGELERİ ENVANTER TABLOSU

AMAÇ	HEDEF	PERFORMANS HEDEFİ	PERFORMANS GÖSTERGESİ BİLGİLERİ			2011 YILI PERFORMANS GÖSTERGELERİNİN GERÇEKLEŞMELERİ														
			PG	Gerçekleşen		Hedef	Gerçekleşen						Hedefin Gerçekleşme Oranı (%)	Hedefin Sapma Oranı (%)						
				2009	2010	2011	1.Çeyrek	Oranı (%)	2.Çeyrek	Oranı (%)	3.Çeyrek	Oranı (%)			4.Çeyrek	Oranı (%)				
Stratejik Amaç 5. Yapım uygulamalarıyla ilgili olarak teknik şartları oluşturmak, verilen kararlar ile sözleşme uygulamalarından doğan anlaşmazlıkların çözümüne katkıda bulunmak	H16. Genel Teknik Şartnameler gelişen teknolojiye uygun olarak revize edilecek, gerektiğinde yenileri düzenlenecek ve yapım uygulamalarıyla ilgili rayiç ve birim fiyatlar, bunlara ait tarif ve analizler ile tebliğler yayınlanacaktır.	PH14. İnşaat rayiç, birim fiyat, tarif ve analizler ile genel teknik şartnameler gelişen teknolojiye uygun olarak revize edilecek, gerektiğinde yenileri düzenlenecek; yapım uygulamalarıyla ilgili tebliğler güncelleştirilecek ve yayımlanacaktır.	PG1. Güncellenmiş rayiç ve birim fiyatlar ile tarif ve analizlerin yayınlanma gün sayısı	120	60	90	90	100												
			AÇIKLAMA:	Güncellenmiş rayiç ve birim fiyatlar ile tarif ve analizler 31 Mart 2011 tarihinden itibaren http://www.bayindirlik.gov.tr/birimfiyat/ adresinde kullanıcıların hizmetine sunulmuştur.																
			PG2. Genel Teknik Şartnamelerde yenilenen ve/veya revize edilen bölüm sayısı	0	3	3	0	0												
			AÇIKLAMA:	Genel Teknik Şartnamelerin güncellenmesi, geliştirilmesi ve yenilenmesi için çalışmalar devam etmekte olup; yıl sonu performans hedefine ulaşılabacaktır.																
			PG3. Güncelleştirilerek yürürlüğe konulacak, yapım uygulamaları ile ilgili tebliğ sayısı	3	3	3	1	33												
	AÇIKLAMA:	Güncelleştirilerek yürürlüğe konulan, yapım uygulamaları ile ilgili tebliğlerden "Proje ve Kontrollük İşlerinde Uygulanacak Fiyat Artış Oranları Hakkında Tebliğ" 8 Mart 2011 tarihinde Resmi Gazetede yayımlanmış olup, "Mimarlık ve Mühendislik Hizmet Bedellerinin Hesabında Kullanılacak Yapı Yaklaşık Birim Maliyetleri Hakkında Tebliğ" ile "Yapı, Tesis ve Onarım İşleri İhalelerinde Kullanılan Mütahitlik Karneleri ve İş Bitirme Belgelerini Değerlendirme Katsayıları Hakkında Tebliğ" Performans Programı çerçevesinde yayımlanacaktır.																		
	H17. Her türlü etüt, proje, kontrollük, inşaat, makine ve elektrik tesisatı işleri ile ilgili birimimize intikal eden anlaşmazlıkların çözümüne katkıda bulunmak üzere kararlar oluşturulacaktır.	PH15. Her türlü etüt, proje, kontrollük, inşaat, tesisat işleri ile ilgili Bakanlığımıza intikal eden anlaşmazlıkların çözümüne katkıda bulunmak üzere değerlendirilecektir.	PG1. Anlaşmazlıklarla ilgili başvuruların sonuçlandırılma oranı (%)	80	94	80	78	98												
			AÇIKLAMA:	2010 yılından kalan dosya sayısı : 8 2011 yılı 1.Çeyrekte gelen dosya sayısı: 29 Toplam dosya sayısı : 37 İncelemesi tamamlanan dosya sayısı : 29 1.çeyrekte incelemesi tamamlanan dosya sayısının toplam dosya sayısına oranı (29/37) %78 olup, bu oran %80 gerçekleşme hedefinin %98'ine denk gelmektedir.																
			PG2. Anlaşmazlıklara ilişkin hususların ortalama cevaplandırılma süresi (gün)	70	24	60	50	120												
			AÇIKLAMA:	2011 yılının 1.çeyreğinde toplam 29 dosya incenerek sonuçlandırılmış olup, sonuçlandırma gün sayısı ortalama 50 olarak gerçekleşmiştir. Bu süre, 60 gün olarak belirlenen hedeften daha kısa olduğundan %120 oranında gerçekleşme sağlanmıştır.																