

**T.C.  
BAYINDIRLIK ve İSKÂN BAKANLIĞI**



**Strateji Geliştirme Başkanlığı**



**PERFORMANS ESASLI  
BÜTÇE GERÇEKLEŞME RAPORU**

**2. ÜÇ AYLIK /2011**

**TEMMUZ 2011**

T.C.  
BAYINDIRLIK VE İSKÂN BAKANLIĞI  
Strateji Geliştirme Başkanlığı



PERFORMANS ESASLI  
BÜTÇE GERÇEKLEŞME RAPORU  
2011 YILI II. ÜÇ AY

Temmuz 2011

**BAYINDIRLIK ve İSKAN BAKANLIĐI**

Strateji Geliřtirme BařkanlıĐı  
(Performans Bütçe ve Raporlama Daire BařkanlıĐı)

Vekaletler Caddesi No:1 Bakanlıklar/ANKARA  
Tel: 0 312 410 12 10  
Faks: 0 312 419 22 76

[www.bayindirlik.gov.tr](http://www.bayindirlik.gov.tr)  
e-postra: [sgbbutce@bayindirlik.gov.tr](mailto:sgbbutce@bayindirlik.gov.tr)

**Hazırlayan**

Performans Bütçe ve Raporlama Daire BařkanlıĐı

# ÖNSÖZ

5018 sayılı Kamu Malî Yönetimi ve Kontrol Kanununun amacı, kamu kaynaklarının etkili, ekonomik ve verimli bir şekilde elde edilmesi ve kullanımı ile hesap verilebilirlik ve mali saydamlığı sağlamaktır. Hesap verme ve mali saydamlık sorumluluğu da esas olarak raporlama ile yerine getirilmektedir.

5018 sayılı Kanunda mali saydamlığı sağlamak üzere getirilmiş birçok düzenleme vardır. Bu düzenlemelerden bazıları stratejik planlama, performans esaslı bütçeleme sistemine geçiş, yıllık faaliyet raporları, bütçelerin üç yıllık hazırlanması, Bakanların her mali yılın ilk ayı içinde idarelerin amaçları, hedefleri, stratejileri ile ilgili konularda kamuoyunu bilgilendirmeleri, merkezi yönetim kapsamındaki idarelerin ilk altı aylık bütçe uygulama sonuçlarını gelecek altı aya ilişkin beklenti, hedef ve faaliyetlerini kamuoyuna açıklamaları şeklindeki düzenlemelerdir.

5018 sayılı Kanunun 60 ıncı maddesinde Mali Hizmetler biriminin görevleri arasında, bütçe kayıtlarını tutmak, bütçe uygulama sonuçlarına ilişkin verileri toplamak görevi de yer almakta olup, aynı görev Strateji Geliştirme Birimlerinin Çalışma Usul ve Esasları Hakkındaki Yönetmeliğin 5 inci maddesinde de zikredilmiştir.

Bu bağlamda hazırlanmış ve hazırlanmaya devam edilecek olan Bütçe Gerçekleşmeleri Raporu, 5018 sayılı Kanunun öngördüğü mali saydamlık ve hesap verilebilirlik ilkelerinin gerçekleştirilmesine katkı yapacaktır. Ayrıca Bakanlığımız bütçe uygulama sonuçlarının periyodik olarak yayınlanması, harcama birimlerimiz ile kullanıcılara gerek harcama yaparken ve gerekse ileriki tarihlerde yapacakları harcamalar konusunda geniş bir ufuk çizecektir.

Bütçe Gerçekleşmeleri Raporunda kullanıcıların karşılaştırma yapabilmelerine imkan vermek amacıyla ilgili yılın üçer aylık dönemleri ile önceki yılın aynı dönemlerinin verilerine de yer verilmiştir.

Onuncusu yayınlanan **Performans Esaslı Bütçe Gerçekleşmeleri Raporunun**, Bakanlığımızda 5018 sayılı Kanunun getirdiği yeni kamu mali yönetim anlayışının yerleşmesine de katkıda bulunacağını ümit ediyor, bu raporun hazırlanmasında emeği geçen herkese teşekkür ediyorum.

**Mehmet İSLAMOĞLU**  
**Strateji Geliştirme Başkanı**



## İÇİNDEKİLER

### 1) BÜTÇE GERÇEKLEŞME RAPORU

<b>1- Bakanlık Organizasyon Şeması</b>	7
<b>2- Bakanlık Genel Tablo ve Grafikler</b>	
2.1- Bayındırlık ve İskan Bakanlığı 2008, 2009, 2010, 2011 Yılları Bütçe Gerçekleşmeleri (Tablo).....	9
2.2- Yıllar İtibariyle Bayındırlık ve İskan Bakanlığı Bütçe Gerçekleşme Oranları (Grafik).....	9
2.3- 2010-2011 Yılları Ocak-Haziran Dönemi İtibariyle Bakanlık Toplam Bütçe Ödeneklerinin Durumu (Tablo).....	10
2.4- 2011 Yılı Ocak-Haziran Dönemi Bakanlık Toplam Bütçe Ödeneklerinin Dağılımı (Grafik).....	10
2.5- Bakanlık 2011 Yılı Ocak-Haziran Dönemi Bütçe Ödeneği (Tablo).....	11
2.6- Bakanlık 2011 Yılı Bütçesi Üçer Aylık Gerçekleşme Oranları (Tablo).....	11
2.7- Bakanlık 2011 Yılı Ocak-Haziran Dönemi Bütçe Gideri Ay İçi Gerçekleşmeleri (Grafik).....	12
2.8- Bakanlık 2010-2011 Yılları Ocak-Haziran Dönemi Ekonomik Kodda Bütçe Gideri Karşılaştırmaları (Grafik).....	13
2.9- Bakanlık Harcama Birimi Bütçelerinin 2011 Yılı Ocak-Haziran Dönemi Toplam Ödenek ve Gider Gerçekleşmeleri.....	14
2.10- Bakanlık Harcama Birimlerinin 2011 Yılı Ocak-Haziran Dönemi Bütçe Gideri Gerçekleşme Oranları.....	15
2.11- 2011 Yılı Ocak-Haziran Döneminde Diğer Kurumların Yapım İşleri için Bakanlık Bütçesine Aktarılan Ödenekler.....	16
2.12- Bakanlık 2011 Yılı Ocak-Haziran Dönemi Mal ve Hizmet Alım Giderleri Dağılımı (Grafik).....	17
<b>3- Yapı İşleri Genel Müdürlüğü Tablo ve Grafikleri</b>	
3.1- Yapı İşleri Genel Müdürlüğü 2011 Yılı Ocak-Haziran Dönemi Bütçe Ödeneği (Tablo).....	20
3.2- Yapı İşleri Genel Müdürlüğü 2011 Yılı Bütçesi Üçer Aylık Gerçekleşme Oranları (Tablo).....	20
3.3- Yapı İşleri Genel Müdürlüğü 2010-2011 Yılları Ocak-Haziran Dönemi Bütçe Gideri Karşılaştırmaları (Grafik).....	21
3.4- Yapı İşleri Genel Müdürlüğü 2011 Yılı Ocak-Haziran Dönemi Mal ve Hizmet Alım Giderleri Dağılımı (Grafik).....	22
<b>4- Teknik Araştırma ve Uygulama Genel Müdürlüğü Tablo ve Grafikleri</b>	
4.1- Teknik Araştırma ve Uygulama Genel Müdürlüğü 2011 Yılı Ocak-Haziran Dönemi Bütçe Ödeneği (Tablo).....	24
4.2- Teknik Araştırma ve Uygulama Genel Müdürlüğü 2011 Yılı Bütçesi Üçer Aylık Gerçekleşme Oranları (Tablo).....	24
4.3- Teknik Araştırma ve Uygulama Genel Müdürlüğü 2010-2011 Yılları Ocak-Haziran Dönemi Bütçe Gideri Karşılaştırmaları (Grafik).....	25
4.4- Teknik Araştırma ve Uygulama Genel Müdürlüğü 2011 Yılı Ocak-Mart Dönemi Mal ve Hizmet Alım Giderleri Dağılımı .....	26
<b>5- Teftiş Kurulu Başkanlığı Tablo ve Grafikleri</b>	
5.1- Teftiş Kurulu Başkanlığı 2011 Yılı Ocak-Haziran Dönemi Bütçe Ödeneği (Tablo).....	28
5.2- Teftiş Kurulu Başkanlığı 2011 Yılı Bütçesi Üçer Aylık Gerçekleşme Oranları (Tablo).....	28
5.3- Teftiş Kurulu Başkanlığı 2010-2011 Yılları Ocak-Haziran Dönemi Bütçe Gideri Karşılaştırmaları (Grafik).....	29
5.4- Teftiş Kurulu Başkanlığı 2011 Yılı Ocak-Haziran Dönemi Mal ve Hizmet Alım Giderleri Dağılımı (Grafik).....	30
<b>6- Yüksek Fen Kurulu Başkanlığı Tablo ve Grafikleri</b>	
6.1- Yüksek Fen Kurulu Başkanlığı 2011 Yılı Ocak-Haziran Dönemi Bütçe Ödeneği (Tablo).....	32
6.2- Yüksek Fen Kurulu Başkanlığı 2011 Yılı Bütçesi Üçer Aylık Gerçekleşme Oranları (Tablo).....	32
6.3- Yüksek Fen Kurulu Başkanlığı 2010-2011 Yılları Ocak-Haziran Dönemi Bütçe Gideri Karşılaştırmaları (Grafik).....	33
6.4- Yüksek Fen Kurulu Başkanlığı 2011 Yılı Ocak-Haziran Dönemi Mal ve Hizmet Alım Giderleri Dağılımı (Grafik).....	34
<b>7- Strateji Geliştirme Başkanlığı Tablo ve Grafikleri</b>	
7.1- Strateji Geliştirme Başkanlığı 2011 Yılı Ocak-Haziran Dönemi Bütçe Ödeneği (Tablo).....	36
7.2- Strateji Geliştirme Başkanlığı 2011 Yılı Bütçesi Üçer Aylık Gerçekleşme Oranları (Tablo).....	36
7.3- Strateji Geliştirme Başkanlığı 2010-2011 Yılları Ocak-Haziran Dönemi Bütçe Gideri Karşılaştırmaları (Grafik).....	37
7.4- Strateji Geliştirme Başkanlığı 2011 Yılı Ocak-Haziran Dönemi Mal ve Hizmet Alım Giderleri Dağılımı (Grafik).....	38
<b>8- Hukuk Müşavirliği Tablo ve Grafikleri</b>	
8.1- Hukuk Müşavirliği 2011 Yılı Ocak-Haziran Dönemi Bütçe Ödeneği (Tablo).....	40
8.2- Hukuk Müşavirliği 2011 Yılı Bütçesi Üçer Aylık Gerçekleşme Oranları (Tablo).....	40
8.3- Hukuk Müşavirliği 2010-2011 Yılları Ocak-Haziran Dönemi Bütçe Gideri Karşılaştırmaları (Grafik).....	41
8.4- Hukuk Müşavirliği 2011 Yılı Ocak-Haziran Dönemi Mal ve Hizmet Alım Giderleri Dağılımı (Grafik).....	42

## 9- Basın ve Halkla İlişkiler Müşavirliği Tablo ve Grafikleri

9.1- Basın ve Halkla İlişkiler Müşavirliği 2011 Yılı Ocak-Haziran Dönemi Bütçe Ödeneği (Tablo).....	44
9.2- Basın ve Halkla İlişkiler Müşavirliği 2011 Yılı Bütçesi Üçer Aylık Gerçekleşme Oranları (Tablo).....	44
9.3- Basın ve Halkla İlişkiler Müşavirliği 2010-2011 Yılları Ocak-Haziran Dönemi Bütçe Gideri Karşılaştırmaları (Grafik).....	45
9.4- Basın ve Halkla İlişkiler Müşavirliği 2011 Yılı Ocak-Haziran Dönemi Mal ve Hizmet Alım Giderleri Dağılımı (Grafik).....	46

## 10- Personel Dairesi Başkanlığı Tablo ve Grafikleri

10.1- Personel Dairesi Başkanlığı 2011 Yılı Ocak-Haziran Dönemi Bütçe Ödeneği (Tablo).....	48
10.2- Personel Dairesi Başkanlığı 2011 Yılı Bütçesi Üçer Aylık Gerçekleşme Oranları (Tablo).....	48
10.3- Personel Dairesi Başkanlığı 2010-2011 Yılları Ocak-Haziran Dönemi Bütçe Gideri Karşılaştırmaları (Grafik).....	49
10.4- Personel Dairesi Başkanlığı 2011 Yılı Ocak-Haziran Dönemi Mal ve Hizmet Alım Giderleri Dağılımı (Grafik).....	50

## 11- İdari ve Mali İşler Dairesi Başkanlığı Tablo ve Grafikleri

11.1- İdari ve Mali İşler Dairesi Başkanlığı 2011 Yılı Ocak-Haziran Dönemi Bütçe Ödeneği (Tablo).....	52
11.2- İdari ve Mali İşler Dairesi Başkanlığı 2011 Yılı Bütçesi Üçer Aylık Gerçekleşme Oranları (Tablo).....	52
11.3- İdari ve Mali İşler Dairesi Başkanlığı 2010-2011 Yılları Ocak-Haziran Dönemi Bütçe Gideri Karşılaştırmaları (Grafik).....	53
11.4- İdari ve Mali İşler Dairesi Başkanlığı 2011 Yılı Ocak-Haziran Dönemi Mal ve Hizmet Alım Giderleri Dağılımı (Grafik).....	54

## 12- Özel Kalem Müdürlüğü Tablo ve Grafikleri

12.1- Özel Kalem Müdürlüğü 2011 Yılı Ocak-Haziran Dönemi Bütçe Ödeneği (Tablo).....	56
12.2- Özel Kalem Müdürlüğü 2011 Yılı Bütçesi Üçer Aylık Gerçekleşme Oranları (Tablo).....	56
12.3- Özel Kalem Müdürlüğü 2010-2011 Yılları Ocak-Haziran Dönemi Bütçe Gideri Karşılaştırmaları (Grafik).....	57
12.4- Özel Kalem Müdürlüğü 2011 Yılı Ocak-Haziran Dönemi Mal ve Hizmet Alım Giderleri Dağılımı (Grafik).....	58

## 13- İl Müdürlükleri Tablo ve Grafikleri

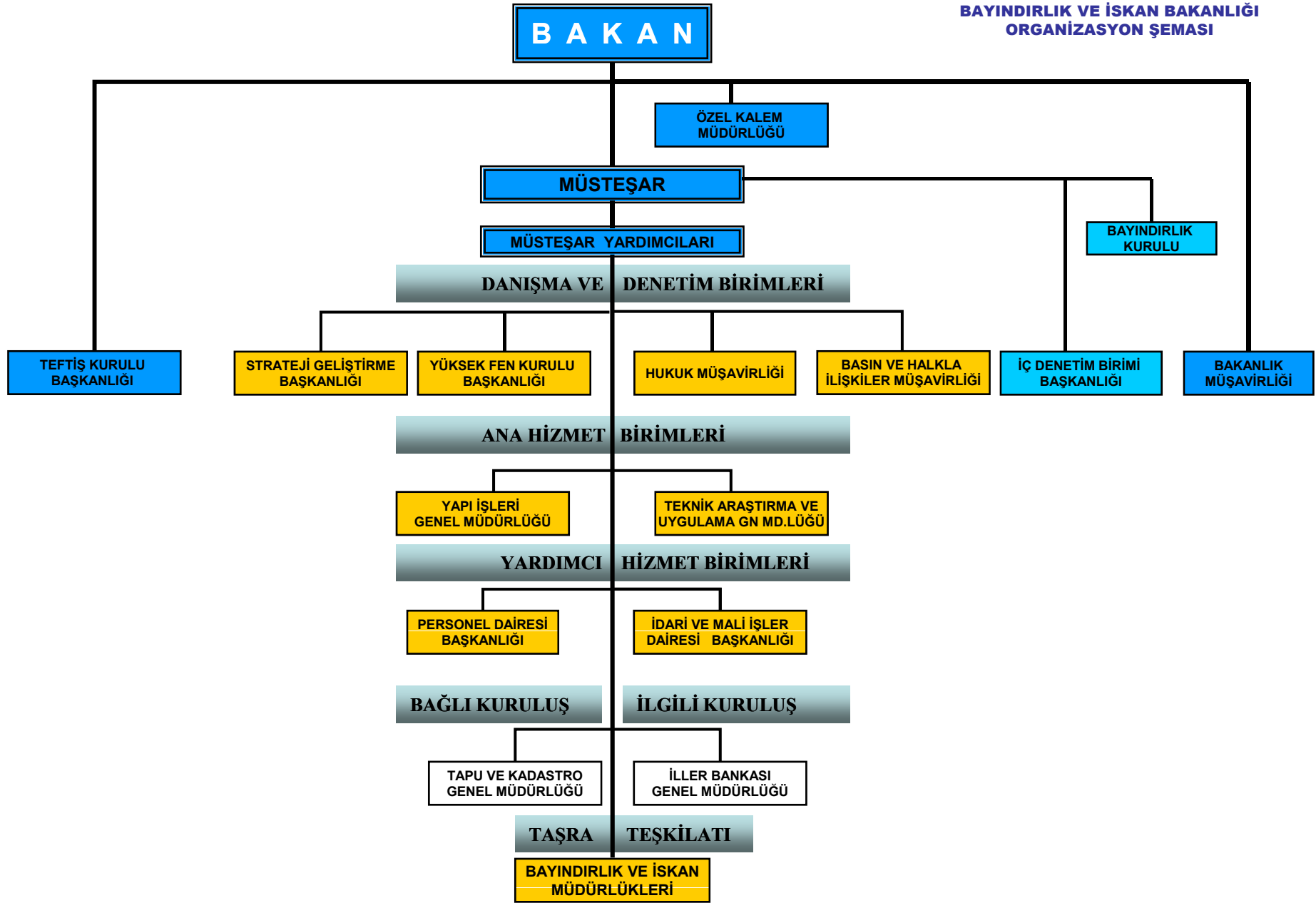
13.1- İl Müdürlükleri 2011 Yılı Ocak-Haziran Dönemi Bütçe Ödeneği (Tablo).....	60
13.2- İl Müdürlükleri 2011 Yılı Bütçesi Üçer Aylık Gerçekleşme Oranları (Tablo).....	60
13.3- İl Müdürlükleri 2011 Yılı Bütçe Gideri Ayıç Gerçekleşmeleri (Grafik).....	61
13.4- İl Müdürlükleri 2010-2011 Yılları Ocak-Haziran Dönemi Bütçe Gideri Karşılaştırmaları (Grafik).....	62
13.5- İl Müdürlükleri 2011 Yılı Ocak-Haziran Dönemi Mal ve Hizmet Alım Giderleri (Grafik).....	63
13.6- İl Müdürlükleri 2011 Yılı Ocak-Haziran Dönemi Bütçe Gider Gerçekleşmeleri (Tablo).....	64
13.7- 2011 Yılı Ocak-Haziran Döneminde Mal ve Hizmet Alım Giderleri En Fazla Olan 10 İl Müdürlüğü.....	66
13.8- 2011 Yılı Ocak-Haziran Döneminde Mal ve Hizmet Alım Giderleri En Az Olan 10 İl Müdürlüğü.....	66

## 2) YATIRIM PROJELERİ GERÇEKLEŞMELERİ

1- Bayındırlık ve İskan Bakanlığı 2011 Yılı Ocak-Haziran Dönemi Yatırım Projeleri Gerçekleşmeleri.....	68
2- Yapı İşleri Genel Müdürlüğü 2011 Yılı Ocak-Haziran Dönemi Yatırım Projeleri Gerçekleşmeleri.....	69
3- Yapı İşleri Genel Müdürlüğü (İskan Projeleri) 2011 Yılı Ocak-Haziran Dönemi Yatırım Projeleri Gerçekleşmeleri.....	72
4- Teknik Araştırma ve Uygulama Genel Müdürlüğü 2011 Yılı Ocak-Haziran Dönemi Yatırım Projeleri Gerçekleşmeleri.....	76
5- Teftiş Kurulu Başkanlığı 2011 Yılı Ocak-Haziran Dönemi Yatırım Projeleri Gerçekleşmeleri.....	79
6- İdari ve Mali İşler Dairesi Başkanlığı 2011 Yılı Ocak-Haziran Dönemi Yatırım Projeleri Gerçekleşmeleri.....	80
7- İl Müdürlükleri 2011 Yılı Ocak-Haziran Dönemi Yatırım Projeleri Gerçekleşmeleri.....	81

## 3) PERFORMANS GÖSTERGELERİ GERÇEKLEŞMELERİ

1- Yapı İşleri Genel Müdürlüğü 2011 Yılı Ocak-Haziran Dönemi Performans Göstergeleri İzleme Envanter Çizelgesi.....	84
Teknik Araştırma ve Uygulama Genel Müdürlüğü 2011 Yılı Ocak-Haziran Dönemi Performans Göstergeleri İzleme Envanter Çizelgesi.....	89
3- Yüksek Fen Kurulu Başkanlığı 2011 Yılı Ocak-Haziran Dönemi Performans Göstergeleri İzleme Envanter Çizelgesi.....	101





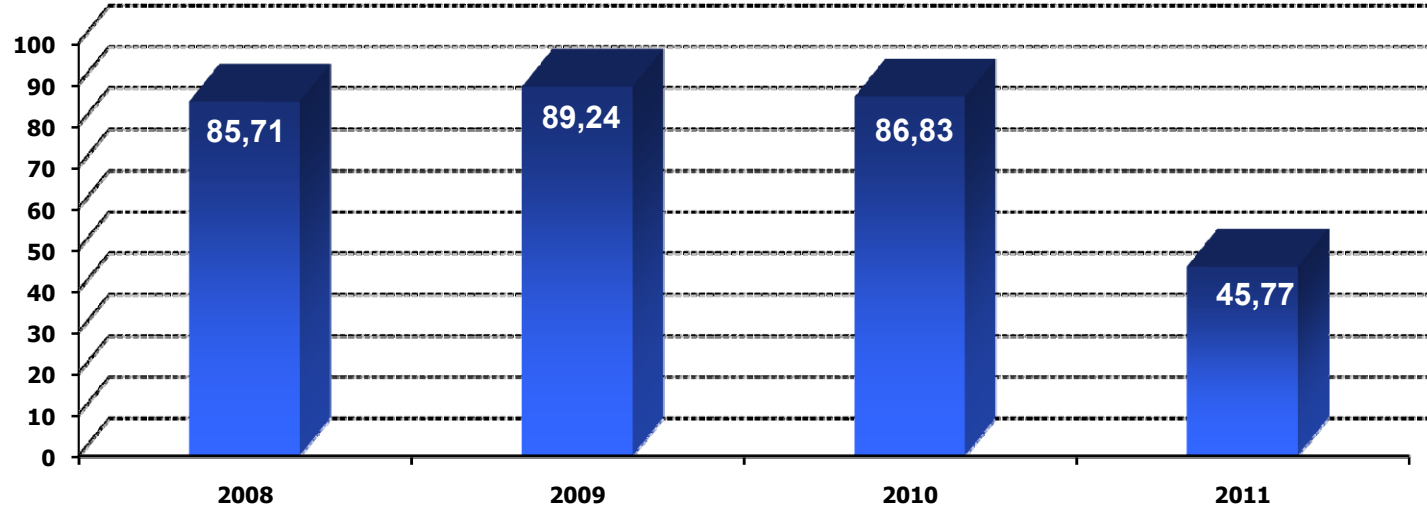




## BAYINDIRLIK VE İSKAN BAKANLIĞI 2008, 2009, 2010, 2011(\*) YILLARI BÜTÇE GERÇEKLEŞMELERİ

AÇIKLAMA	2008	2009	2010	2011(*)
KBÖ	686.460.000	705.617.800	774.446.000	588.555.000
Toplam Ödenek	1.385.594.608	1.440.593.148	1.450.687.496	1.120.500.406
Harcama	1.187.647.527	1.285.523.620	1.259.618.456	512.830.132
Gerçekleşmenin Toplam Ödeneye Oranı(%)	<b>85,71</b>	<b>89,24</b>	<b>86,83</b>	<b>45,77</b>

### YILLAR İTİBARIYLA BAYINDIRLIK VE İSKAN BAKANLIĞI BÜTÇE GERÇEKLEŞME ORANLARI (%)

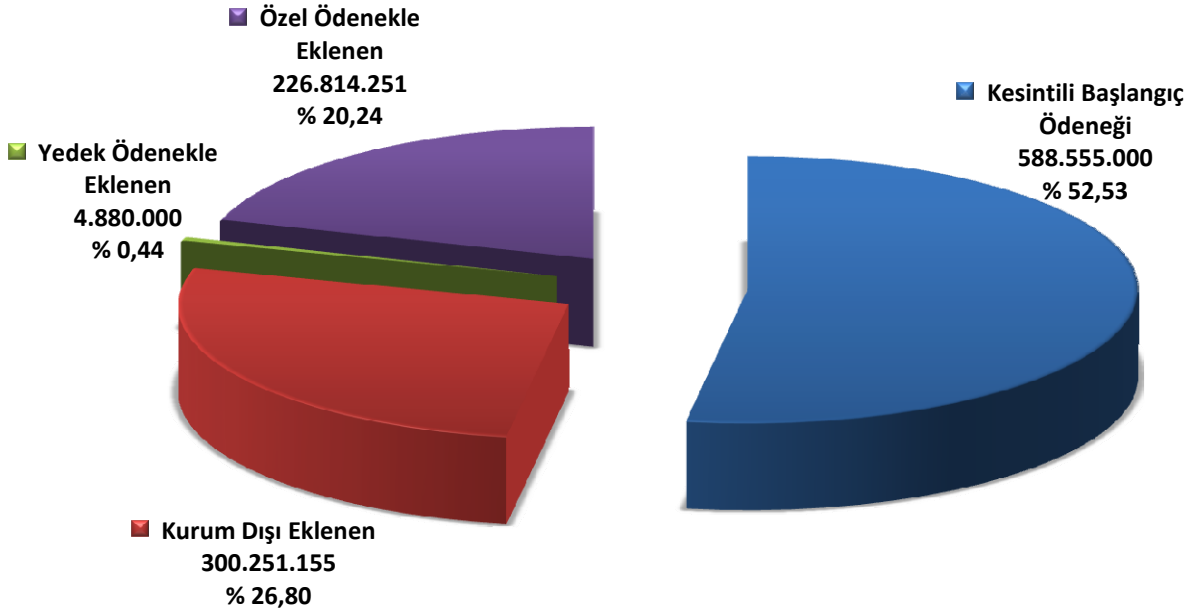




## 2010-2011 YILLARI OCAK-HAZİRAN DÖNEMİ İTİBARIYLA BAKANLIK TOPLAM BÜTÇE ÖDENEKLERİNİN DURUMU

AÇIKLAMA	2010	2011
<b>Toplam Ödenek</b>	<b>1.009.698.184</b>	<b>1.120.500.406</b>
Kesintili Başlangıç Ödeneği	774.446.000	588.555.000
Kurum Dışı Eklenen	288.514.041	300.251.155
Yedek Ödenekle Eklenen	3.536.012	4.880.000
Özel Ödenekle Eklenen	197.548.931	226.814.251
Düşülen	254.346.800	0

## 2011 YILI OCAK-HAZİRAN DÖNEMİ BAKANLIK TOPLAM BÜTÇE ÖDENEKLERİNİN DAĞILIMI



**BAKANLIK 2011 YILI OCAK-HAZİRAN DÖNEMİ BÜTÇE ÖDENEĞİ (EKOD 1)**

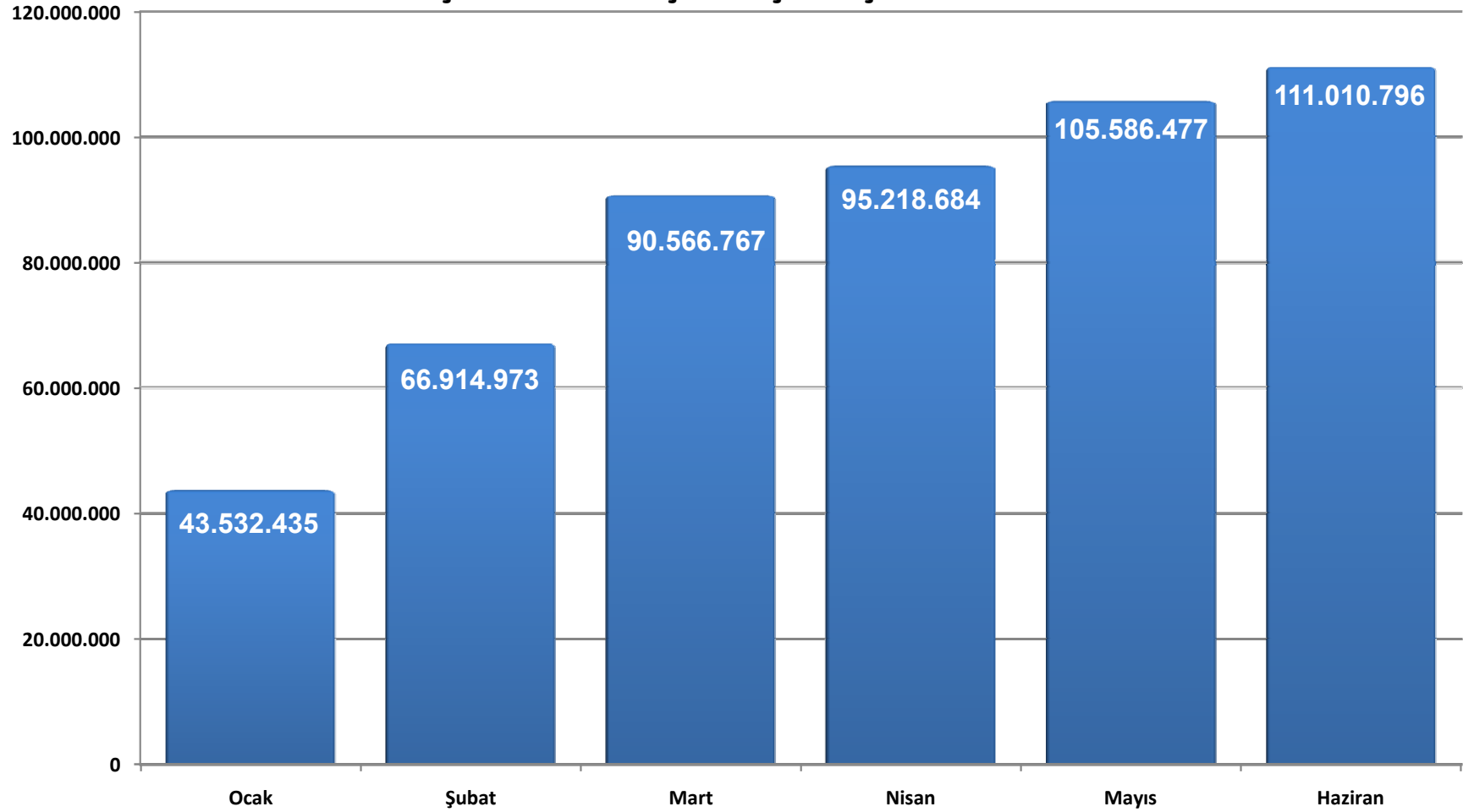
KODU	AÇIKLAMA	KBÖ	Kurum Dışı		Yedek Ödenekle Eklene	Özel Ödenekle Eklene	Kurum İçi		TOPLAM ÖDENEK
			Eklene	Düşülen			Eklene	Düşülen	
01	PERSONEL GİDERLERİ	362.390.000	0	0	0	0	471.000	471.000	362.390.000
02	SOSYAL GÜVENLİK KURUMUNA DEVLET PRİMİ GİDERLERİ	64.386.000	0	0	0	0	92.000	92.000	64.386.000
03	MAL VE HİZMET ALIM GİDERLERİ	30.029.000	1.401.000	0	4.880.000	0	58.800	58.800	36.310.000
05	CARİ TRANSFERLER	4.031.000	0	0	0	0	0	0	4.031.000
06	SERMAYE GİDERLERİ	107.219.000	298.850.155	0	0	226.814.251	1.956.500	1.956.500	632.883.406
07	SERMAYE TRANSFERLERİ	12.000.000	0	0	0	0	0	0	12.000.000
08	BORÇ VERME	8.500.000	0	0	0	0	0	0	8.500.000
GENEL TOPLAM		588.555.000	300.251.155	0	4.880.000	226.814.251	2.578.300	2.578.300	1.120.500.406

**BAKANLIK 2011 YILI BÜTÇESİ ÜÇER AYLIK GERÇEKLEŞME ORANLARI (Ekod1)**

KODU	AÇIKLAMA	TOPLAM ÖDENEK	SERBEST ÖDENEK	HARCAMA								KALAN TOPLAM ÖDENEK	KALAN SERBEST ÖDENEK		
				I. ÜÇ AY	%	II. ÜÇ AY	%	III. ÜÇ AY	%	IV. ÜÇ AY	%			TOPLAM	%
01	PERSONEL GİDERLERİ	362.390.000	180.065.634	86.401.958	24	84.725.037	23					171.126.995	47	191.263.005	8.938.639
02	SOSYAL GÜVENLİK KURUMUNA DEVLET PRİMİ GİDERLERİ	64.386.000	34.454.165	15.759.388	24	16.302.687	25					32.062.075	50	32.323.925	2.392.090
03	MAL VE HİZMET ALIM GİDERLERİ	36.310.000	21.384.822	4.751.020	13	9.164.381	25					13.915.401	38	22.394.599	7.469.421
05	CARİ TRANSFERLER	4.031.000	2.193.600	587.926	15	356.034	9					943.960	23	3.087.040	1.249.640
06	SERMAYE GİDERLERİ	632.883.406	579.622.806	93.391.883	15	199.590.923	32					292.982.806	46	339.900.600	286.640.000
07	SERMAYE TRANSFERLERİ	12.000.000	5.280.000	0	0	0	0					0	0	12.000.000	5.280.000
08	BORÇ VERME	8.500.000	4.505.100	122.000	1	1.676.895	20					1.798.895	21	6.701.105	2.706.205
GENEL TOPLAM		1.120.500.406	827.506.127	201.014.175	18	311.815.957	28					512.830.132	46	607.670.274	314.675.995

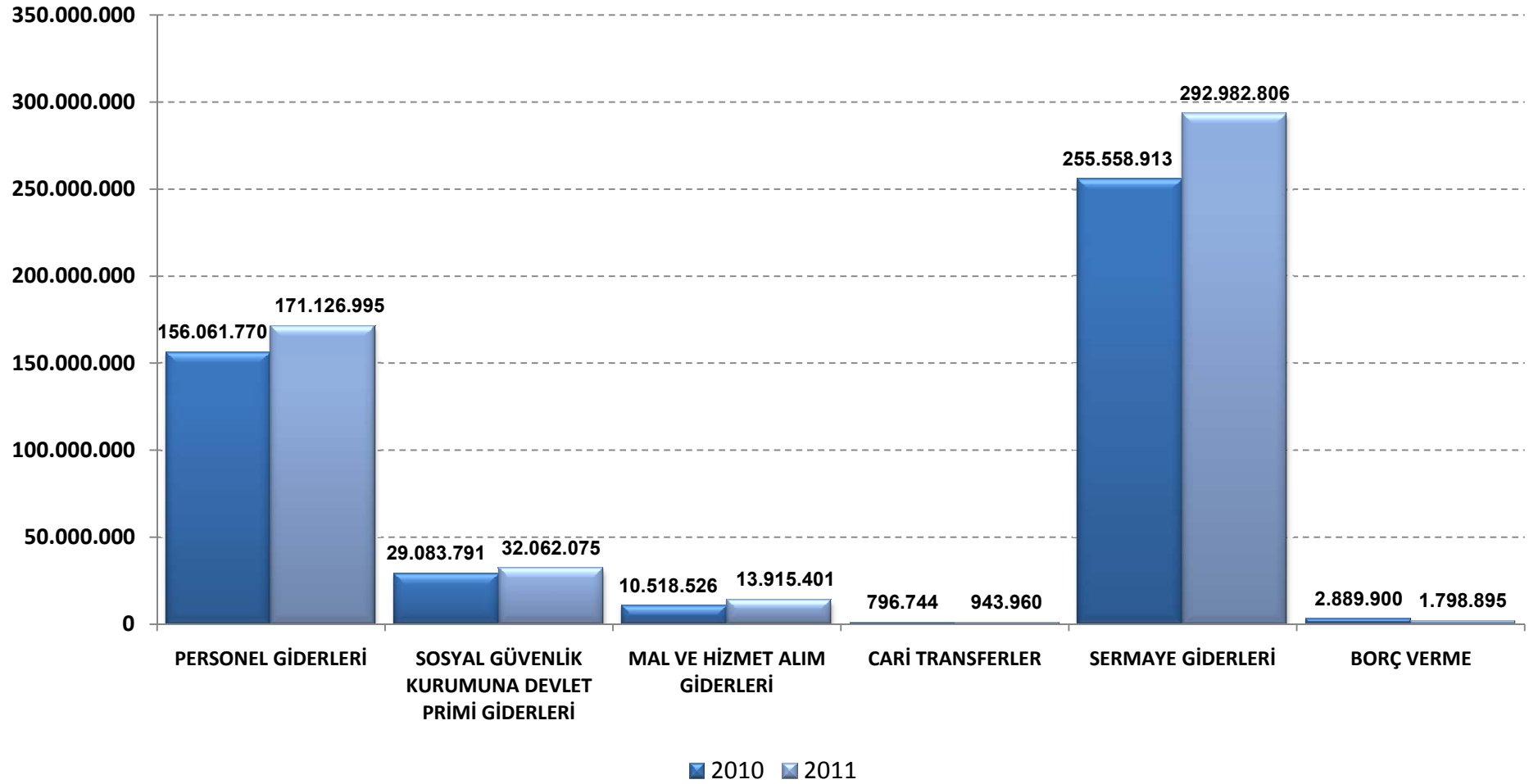


## BAKANLIK 2011 YILI OCAK-HAZİRAN DÖNEMİ BÜTÇE GİDERİ AY İÇİ GERÇEKLEŞMELERİ





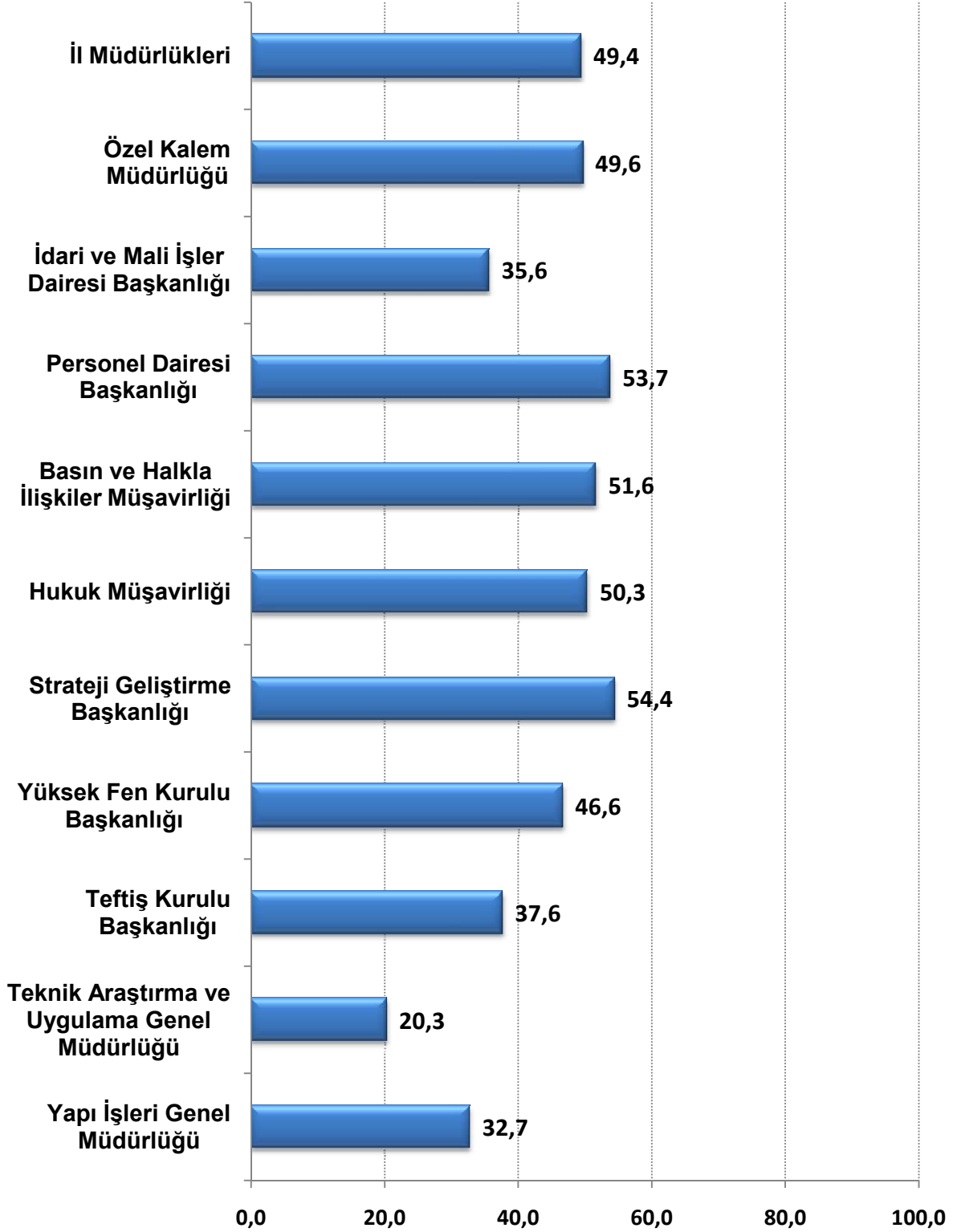
## BAKANLIK 2010-2011 YILLARI OCAK-HAZİRAN DÖNEMİ EKONOMİK KODDA BÜTÇE GİDERİ KARŞILAŞTIRMALARI



**BAKANLIK HARCAMA BİRİMİ BÜTÇELERİNİN  
2011 YILI OCAK-HAZİRAN DÖNEMİ TOPLAM ÖDENEK VE GİDER GERÇEKLEŞMELERİ**

Harcama Birimi	Toplam Ödenek	Harcama			Toplam Harcamanın Toplam Ödeneye Oranı(%)
		1. Üç Aylık	2. Üç Aylık	Toplam	
<b>Yapı İşleri Genel Müdürlüğü</b>	129.746.400	14.840.808	27.633.019	42.473.827	<b>32,7</b>
<b>Teknik Araştırma ve Uygulama Genel Müdürlüğü</b>	54.967.700	5.009.893	6.125.099	11.134.992	<b>20,3</b>
<b>Teftiş Kurulu Başkanlığı</b>	5.468.600	1.004.815	1.051.714	2.056.529	<b>37,6</b>
<b>Yüksek Fen Kurulu Başkanlığı</b>	1.887.500	480.291	399.948	880.239	<b>46,6</b>
<b>Strateji Geliştirme Başkanlığı</b>	2.396.000	795.891	506.696	1.302.587	<b>54,4</b>
<b>Hukuk Müşavirliği</b>	1.208.500	336.942	271.199	608.141	<b>50,3</b>
<b>Basın ve Halkla İlişkiler Müşavirliği</b>	358.000	92.650	92.100	184.750	<b>51,6</b>
<b>Personel Dairesi Başkanlığı</b>	2.195.500	577.749	601.635	1.179.384	<b>53,7</b>
<b>İdari ve Mali İşler Dairesi Başkanlığı</b>	16.495.000	2.653.661	3.220.148	5.873.809	<b>35,6</b>
<b>Özel Kalem Müdürlüğü</b>	4.342.500	1.172.056	983.811	2.155.867	<b>49,6</b>
<b>İl Müdürlükleri</b>	901.434.706	174.049.419	270.930.588	444.980.007	<b>49,4</b>
<b>Toplam</b>	<b>1.120.500.406</b>	<b>201.014.175</b>	<b>311.815.957</b>	<b>512.830.132</b>	<b>45,8</b>

## BAKANLIK HARCAMA BİRİMLERİNİN 2011 YILI OCAK-HAZİRAN DÖNEMİ BÜTÇE GİDERİ GERÇEKLEŞME ORANLARI

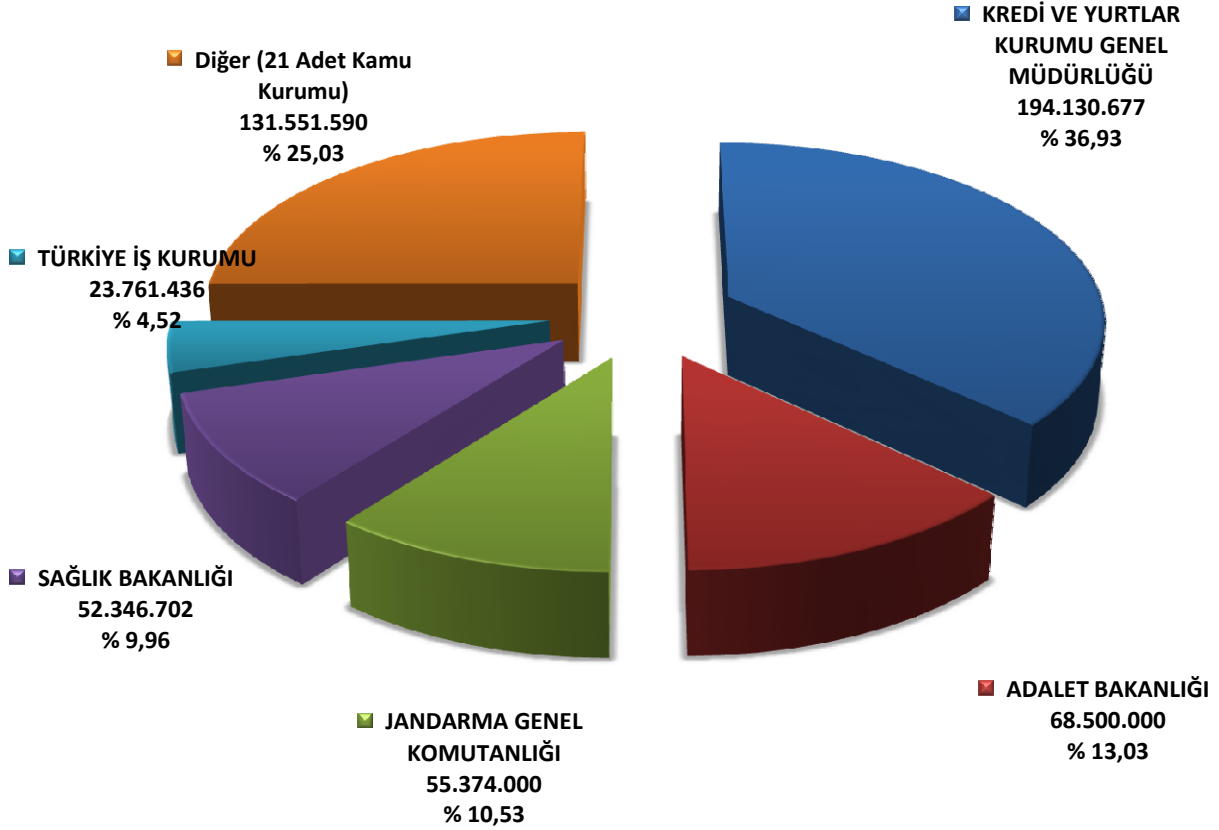






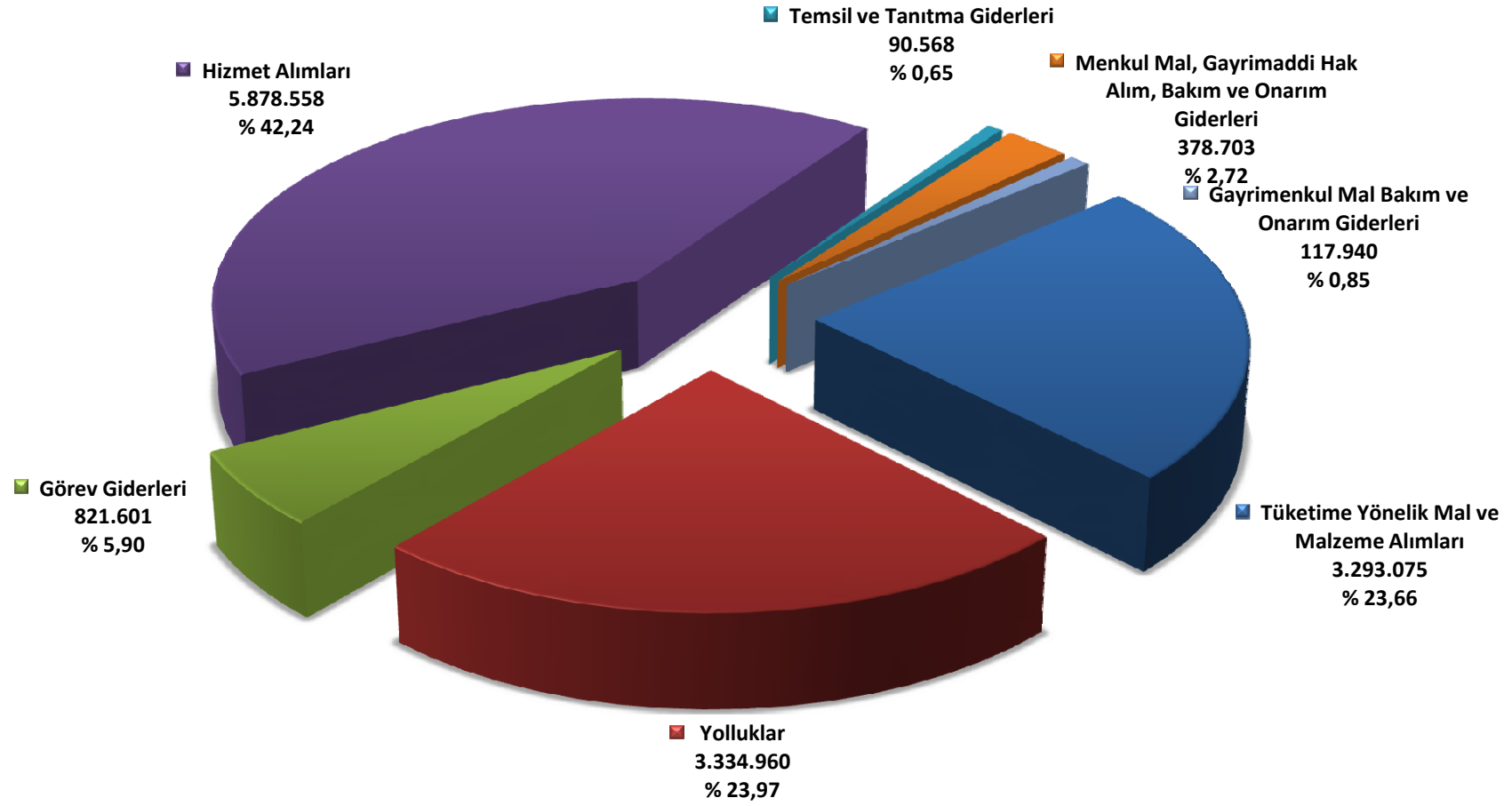
## 2011 YILI OCAK-HAZİRAN DÖNEMİNDE DİĞER KURUMLARIN YAPIM İŞLERİ İÇİN BAKANLIK BÜTÇESİNE AKTARILAN ÖDENEKLERİN DAĞILIMI

KURUM	ÖDENEK	TOPLAM ÖDENEK İÇİNDEKİ ORANI (%)
KREDİ VE YURTLAR KURUMU GENEL MÜDÜRLÜĞÜ	194.130.677	36,93
ADALET BAKANLIĞI	68.500.000	13,03
JANDARMA GENEL KOMUTANLIĞI	55.374.000	10,53
SAĞLIK BAKANLIĞI	52.346.702	9,96
TÜRKİYE İŞ KURUMU	23.761.436	4,52
Diğer (21 Adet Kamu Kurumu)	131.551.590	25,03
<b>TOPLAM</b>	<b>525.664.406</b>	<b>100,00</b>





## BAKANLIK 2011 YILI OCAK-HAZİRAN DÖNEMİ MAL VE HİZMET ALIM GİDERLERİ DAĞILIMI







**YAPI İŐLERİ  
GENEL MÜDÜRLÜĐÜ**



## YAPI İŞLERİ GENEL MÜDÜRLÜĞÜ 2011 YILI OCAK-HAZİRAN DÖNEMİ BÜTÇE ÖDENEĞİ (EKOD 1)

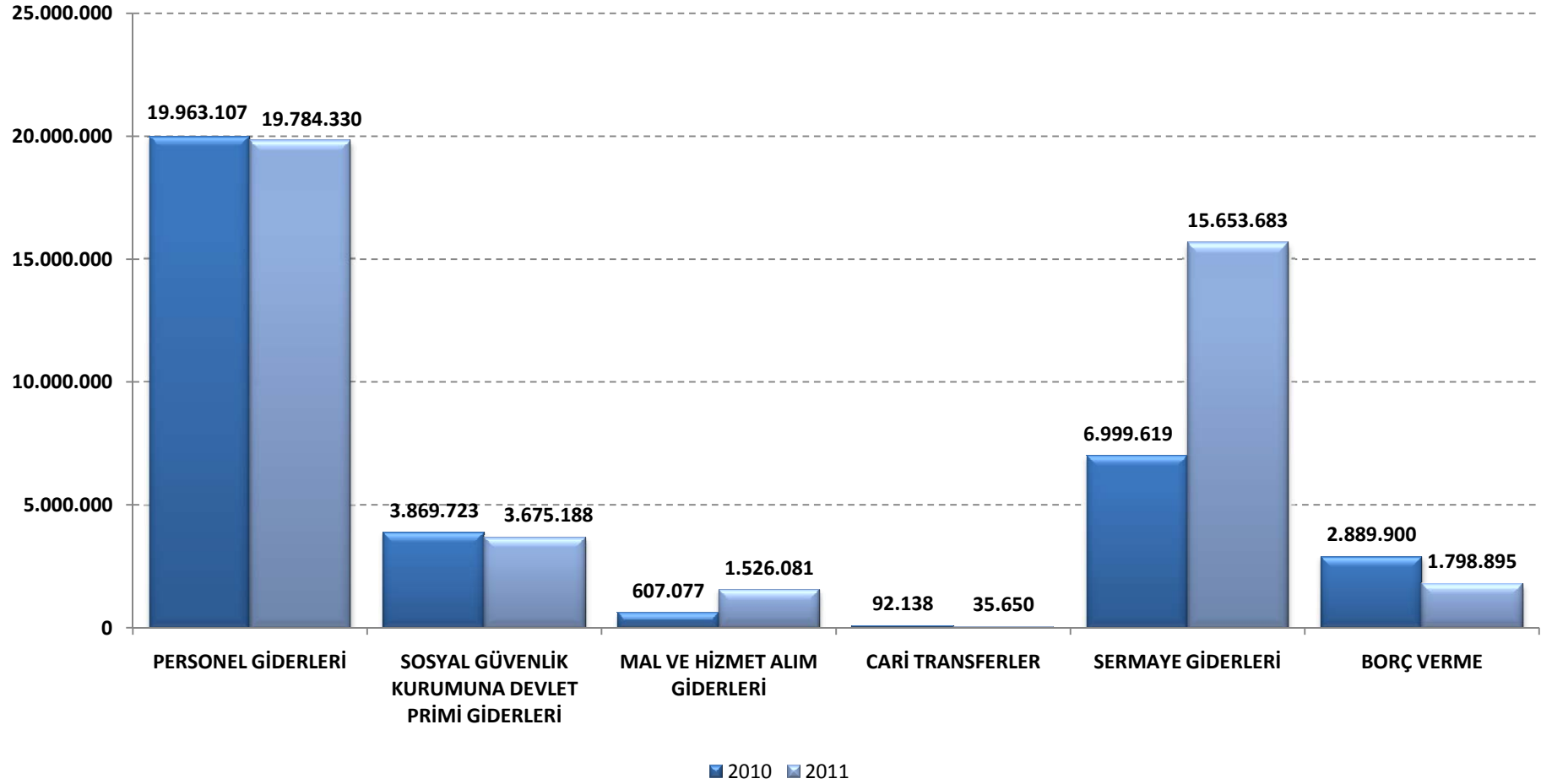
KODU	AÇIKLAMA	KBÖ	Kurum Dışı		Yedek Ödenekle Eklene	Özel Ödenekle Eklene	Kurum İçi		TOPLAM ÖDENEK
			Eklene	Düşülen			Eklene	Düşülen	
01	PERSONEL GİDERLERİ	44.214.000	0	0	0	0	0	0	44.214.000
02	SOSYAL GÜVENLİK KURUMUNA DEVLET PRİMİ GİDERLERİ	8.136.000	0	0	0	0	0	0	8.136.000
03	MAL VE HİZMET ALIM GİDERLERİ	1.296.400	170.000	0	2.880.000	0	0	0	4.346.400
05	CARİ TRANSFERLER	2.350.000	0	0	0	0	0	0	2.350.000
06	SERMAYE GİDERLERİ	62.200.000		0	0	0	500.000	500.000	62.200.000
07	SERMAYE TRANSFERLERİ	0	0	0	0	0	0	0	0
08	BORÇ VERME	8.500.000	0	0	0	0	0	0	8.500.000
GENEL TOPLAM		126.696.400	170.000	0	2.880.000	0	500.000	500.000	129.746.400

## YAPI İŞLERİ GENEL MÜDÜRLÜĞÜ 2011 YILI BÜTÇESİ ÜÇER AYLIK GERÇEKLEŞME ORANLARI (Ekod1)

KODU	AÇIKLAMA	TOPLAM ÖDENEK	SERBEST ÖDENEK	HARCAMA								KALAN TOPLAM ÖDENEK	KALAN SERBEST ÖDENEK		
				I. ÜÇ AY	%	II. ÜÇ AY	%	III. ÜÇ AY	%	IV. ÜÇ AY	%			TOPLAM	%
01	PERSONEL GİDERLERİ	44.214.000	24.039.309	9.398.849	21	10.385.481	23					19.784.330	45	24.429.670	4.254.979
02	SOSYAL GÜVENLİK KURUMUNA DEVLET PRİMİ GİDERLERİ	8.136.000	4.429.415	1.671.374	21	2.003.814	25					3.675.188	45	4.460.812	754.227
03	MAL VE HİZMET ALIM GİDERLERİ	4.346.400	3.847.045	338.329	8	1.187.752	27					1.526.081	35	2.820.319	2.320.964
05	CARİ TRANSFERLER	2.350.000	1.198.600	2.100	0	33.550	1					35.650	2	2.314.350	1.162.950
06	SERMAYE GİDERLERİ	62.200.000	33.462.400	3.308.156	5	12.345.527	20					15.653.683	25	46.546.317	17.808.717
07	SERMAYE TRANSFERLERİ	0	0	0	0	0	0					0	0	0	0
08	BORÇ VERME	8.500.000	4.505.100	122.000	1	1.676.895	20					1.798.895	21	6.701.105	2.706.205
GENEL TOPLAM		129.746.400	71.481.869	14.840.808	11	27.633.019	21	0	0	0	0	42.473.827	33	87.272.573	29.008.042

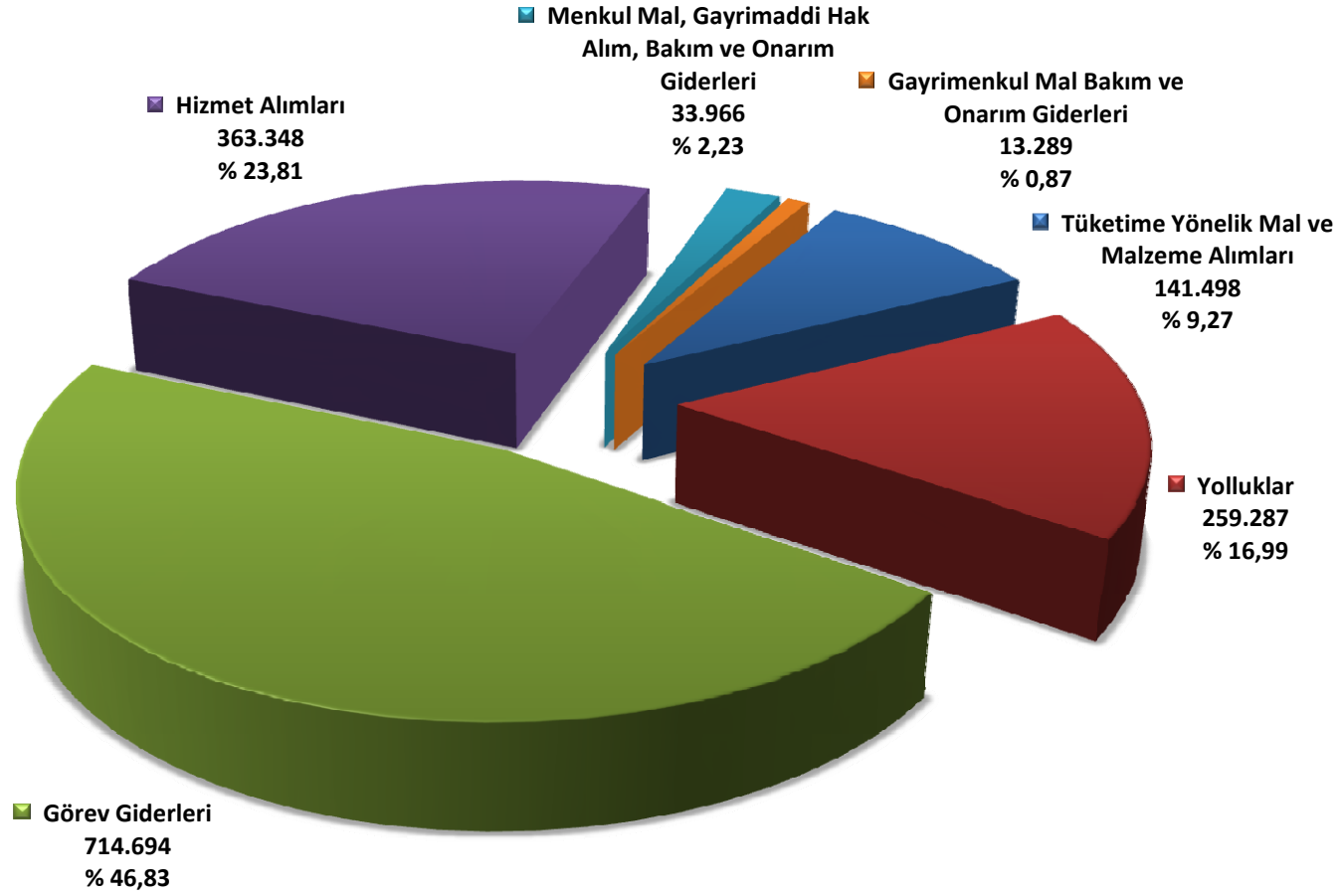


## YAPI İŞLERİ GENEL MÜDÜRLÜĞÜ 2010-2011 YILLARI OCAK-HAZİRAN DÖNEMİ BÜTÇE GİDERİ KARŞILAŞTIRMALARI





## YAPI İŞLERİ GENEL MÜDÜRLÜĞÜ 2011 YILI OCAK-HAZİRAN DÖNEMİ MAL VE HİZMET ALIM GİDERLERİ DAĞILIMI





**TEKNİK ARAŞTIRMA  
VE UYGULAMA  
GENEL MÜDÜRLÜĞÜ**



**TEKNİK ARAŞTIRMA VE UYGULAMA GENEL MÜDÜRLÜĞÜ 2011 YILI OCAK-HAZİRAN DÖNEMİ BÜTÇE ÖDENEĞİ (EKOD 1)**

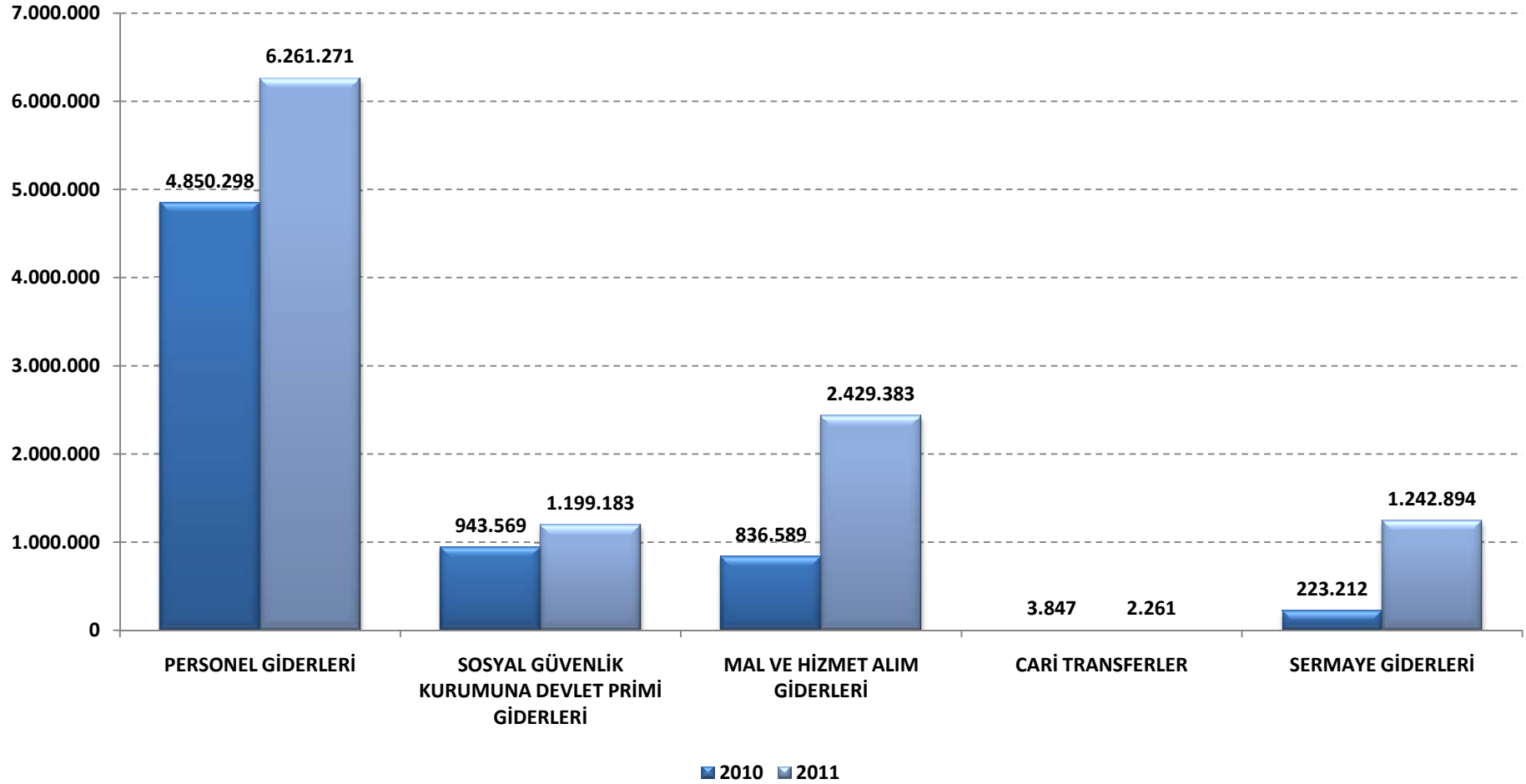
KODU	AÇIKLAMA	KBÖ	Kurum Dışı		Yedek Ödenekle Eklene	Özel Ödenekle Eklene	Kurum İçi		TOPLAM ÖDENEK
			Eklene	Düşülen			Eklene	Düşülen	
01	PERSONEL GİDERLERİ	10.636.500	0	0	0	0	0	0	10.636.500
02	SOSYAL GÜVENLİK KURUMUNA DEVLET PRİMİ GİDERLERİ	2.080.000	0	0	0	0	0	0	2.080.000
03	MAL VE HİZMET ALIM GİDERLERİ	5.229.200	0	0	0	0	0	0	5.229.200
05	CARİ TRANSFERLER	3.000	0	0	0	0	0	0	3.000
06	SERMAYE GİDERLERİ	25.019.000	0	0	0	0	700.000	700.000	25.019.000
07	SERMAYE TRANSFERLERİ	12.000.000	0	0	0	0	0	0	12.000.000
08	BORÇ VERME	0	0	0	0	0	0	0	0
GENEL TOPLAM		54.967.700	0	0	0	0	700.000	700.000	54.967.700

**TEKNİK ARAŞTIRMA VE UYGULAMA GENEL MÜDÜRLÜĞÜ 2011 YILI BÜTÇESİ ÜÇER AYLIK GERÇEKLEŞME ORANLARI (Ekod1)**

KODU	AÇIKLAMA	TOPLAM ÖDENEK	SERBEST ÖDENEK	HARCAMA								KALAN TOPLAM ÖDENEK	KALAN SERBEST ÖDENEK		
				I. ÜÇ AY	%	II. ÜÇ AY	%	III. ÜÇ AY	%	IV. ÜÇ AY	%			TOPLAM	%
01	PERSONEL GİDERLERİ	10.636.500	5.597.575	3.294.669	31	2.966.602	28					6.261.271	59	4.375.229	-663.696
02	SOSYAL GÜVENLİK KURUMUNA DEVLET PRİMİ GİDERLERİ	2.080.000	1.092.000	636.265	31	562.918	27					1.199.183	58	880.817	-107.183
03	MAL VE HİZMET ALIM GİDERLERİ	5.229.200	2.516.475	1.052.348	20	1.377.035	26					2.429.383	46	2.799.817	87.092
05	CARİ TRANSFERLER	3.000	3.000	0	0	2.261	75					2.261	75	739	739
06	SERMAYE GİDERLERİ	25.019.000	11.196.000	26.610	0	1.216.284	5					1.242.894	5	23.776.106	9.953.106
07	SERMAYE TRANSFERLERİ	12.000.000	5.280.000	0	0	0	0					0	0	12.000.000	5.280.000
08	BORÇ VERME	0	0	0	0	0	0					0	0	0	0
GENEL TOPLAM		54.967.700	25.685.050	5.009.893	9	6.125.099	11	0				11.134.992	20	43.832.708	14.550.058

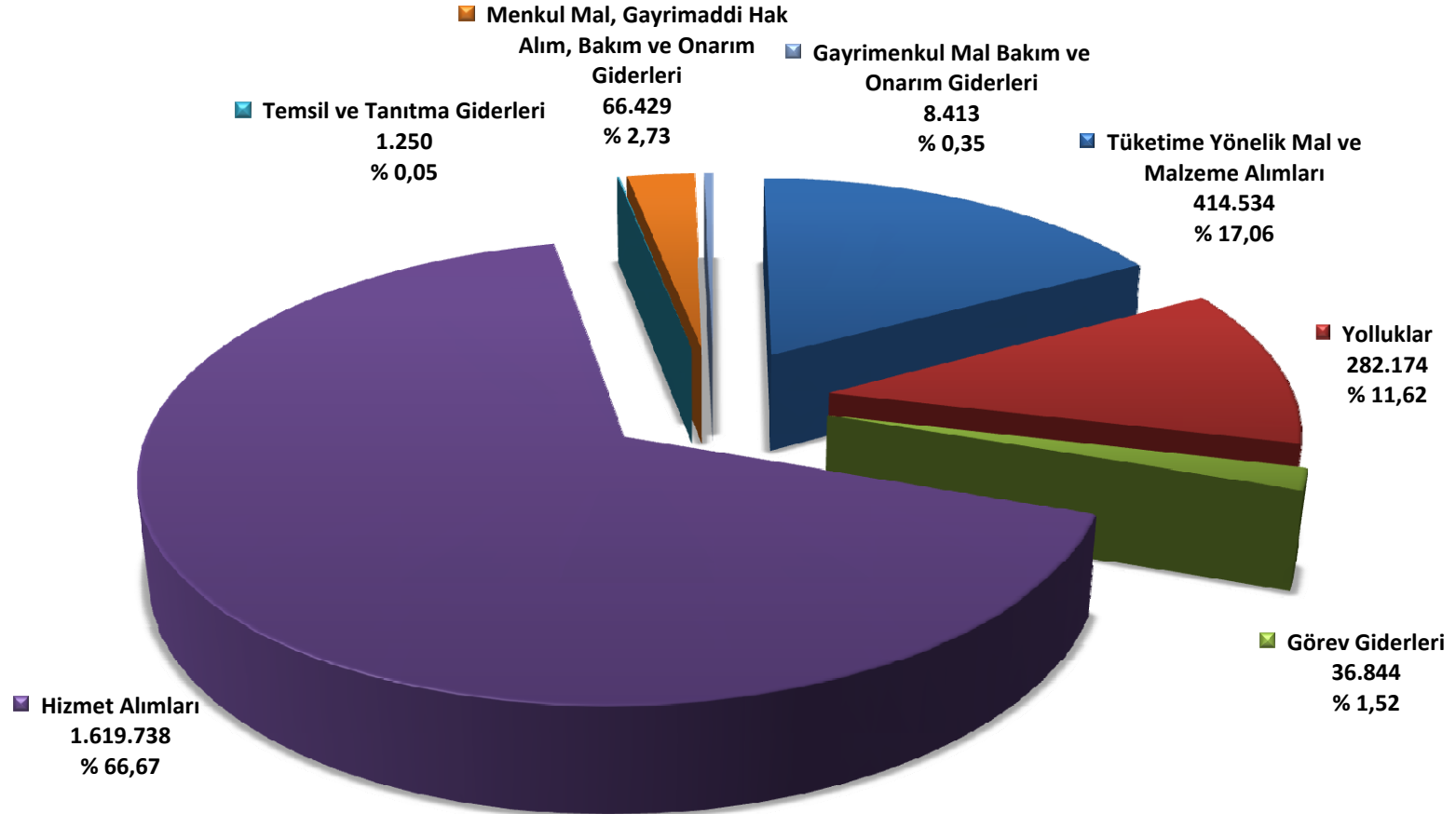


## TEKNİK ARAŞTIRMA VE UYGULAMA GENEL MÜDÜRLÜĞÜ 2010-2011 YILLARI OCAK-HAZİRAN DÖNEMİ BÜTÇE GİDERİ KARŞILAŞTIRMALARI





## TEKNİK ARAŞTIRMA VE UYGULAMA GENEL MÜDÜRLÜĞÜ 2011 YILI OCAK-HAZİRAN DÖNEMİ MAL VE HİZMET ALIM GİDERLERİ DAĞILIMI





# TEFTİŞ KURULU BAŞKANLIĞI



## TEFTİŞ KURULU BAŞKANLIĞI 2011 YILI OCAK-HAZİRAN DÖNEMİ BÜTÇE ÖDENEĞİ (EKOD 1)

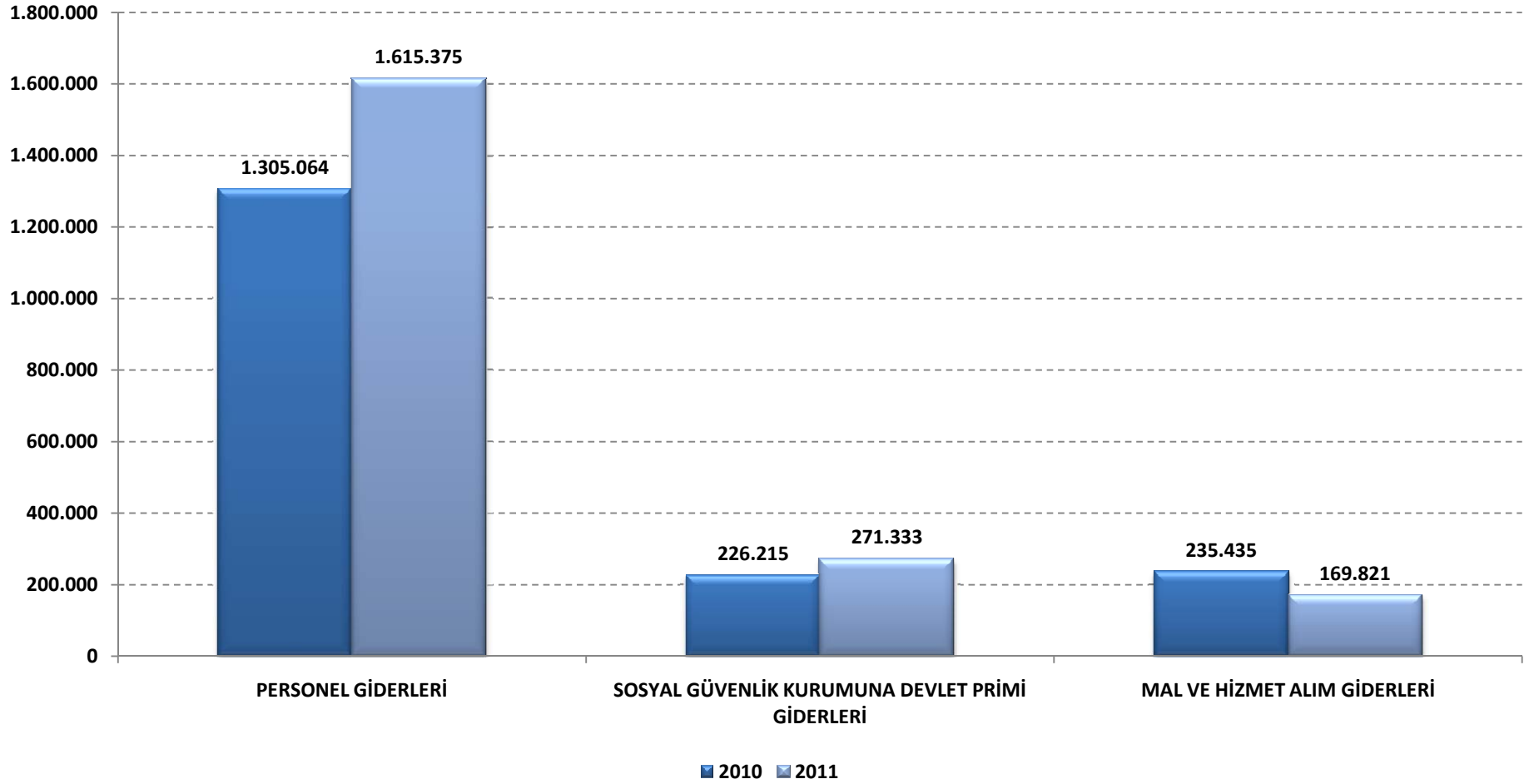
KODU	AÇIKLAMA	KBÖ	Kurum Dışı		Yedek Ödenekle Eklenen	Özel Ödenekle Eklenen	Kurum İçi		TOPLAM ÖDENEK
			Eklenen	Düşülen			Eklenen	Düşülen	
01	PERSONEL GİDERLERİ	2.912.000	0	0	0	0	0	0	2.912.000
02	SOSYAL GÜVENLİK KURUMUNA DEVLET PRİMİ GİDERLERİ	490.000	0	0	0	0	0	0	490.000
03	MAL VE HİZMET ALIM GİDERLERİ	1.050.000	0	0	0	0	16.600	0	1.066.600
05	CARİ TRANSFERLER	0	0	0	0	0	0	0	0
06	SERMAYE GİDERLERİ	1.000.000	0	0	0	0	339.500	339.500	1.000.000
07	SERMAYE TRANSFERLERİ	0	0	0	0	0	0	0	0
08	BORÇ VERME	0	0	0	0	0	0	0	0
GENEL TOPLAM		5.452.000	0	0	0	0	356.100	339.500	5.468.600

## TEFTİŞ KURULU BAŞKANLIĞI 2011 YILI BÜTÇESİ ÜÇER AYLIK GERÇEKLEŞME ORANLARI (Ekod1)

KODU	AÇIKLAMA	TOPLAM ÖDENEK	SERBEST ÖDENEK	HARCAMA								KALAN TOPLAM ÖDENEK	KALAN SERBEST ÖDENEK		
				I. ÜÇ AY	%	II. ÜÇ AY	%	III. ÜÇ AY	%	IV. ÜÇ AY	%			TOPLAM	%
01	PERSONEL GİDERLERİ	2.912.000	1.528.800	823.162	28	792.213	27					1.615.375	55	1.296.625	-86.575
02	SOSYAL GÜVENLİK KURUMUNA DEVLET PRİMİ GİDERLERİ	490.000	257.250	142.757	29	128.576	26					271.333	55	218.667	-14.083
03	MAL VE HİZMET ALIM GİDERLERİ	1.066.600	805.880	38.896	4	130.925	12					169.821	16	896.779	636.059
05	CARİ TRANSFERLER	0	0	0	0	0	0					0	0	0	0
06	SERMAYE GİDERLERİ	1.000.000	940.000	0	0	0	0					0	0	1.000.000	940.000
07	SERMAYE TRANSFERLERİ	0	0	0	0	0	0					0	0	0	0
08	BORÇ VERME	0	0	0	0	0	0					0	0	0	0
GENEL TOPLAM		5.468.600	3.531.930	1.004.815	18	1.051.714	19	0		0		2.056.529	38	3.412.071	1.475.401

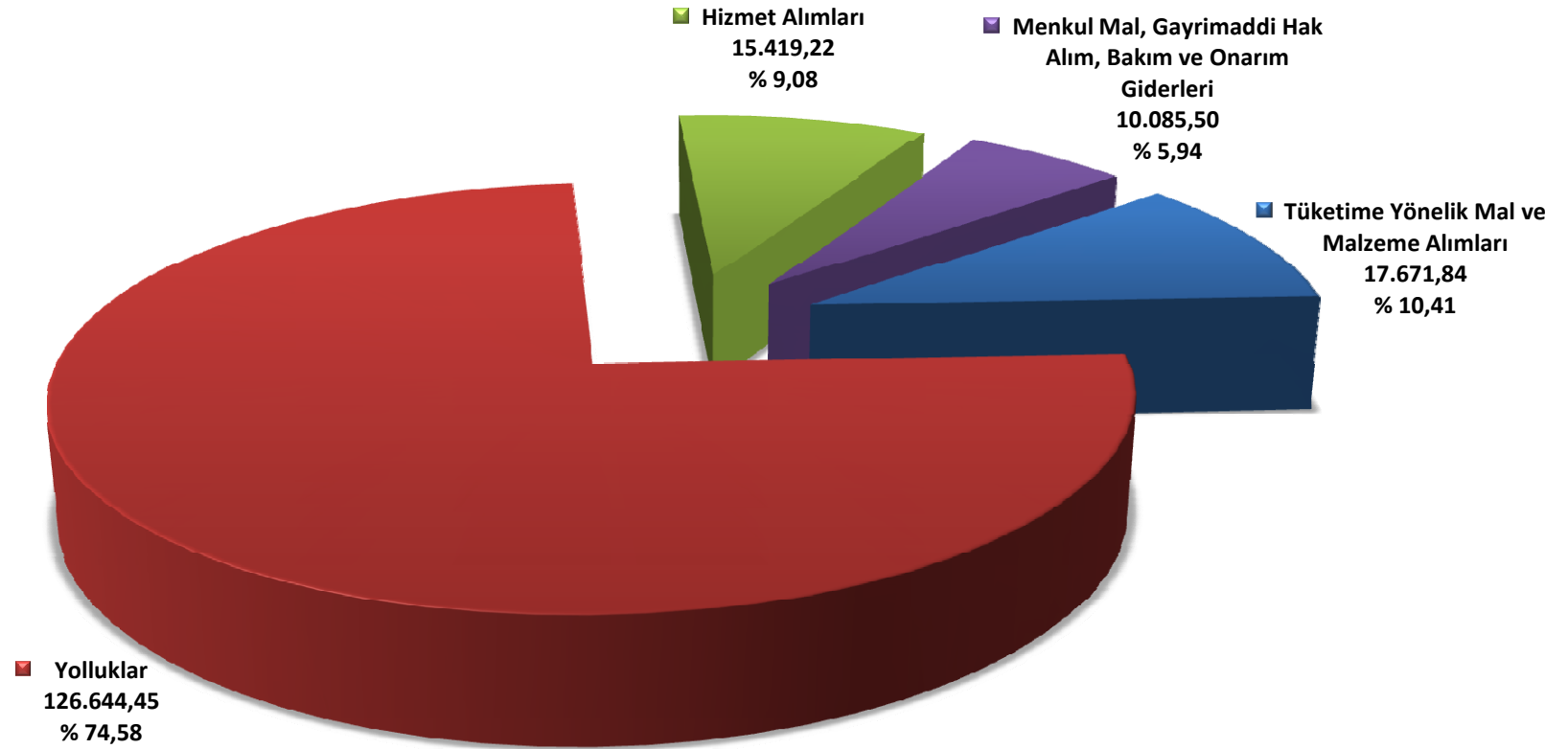


## TEFTİŞ KURULU BAŞKANLIĞI 2010-2011 YILLARI OCAK-HAZİRAN DÖNEMİ BÜTÇE GİDERİ KARŞILAŞTIRMALARI





## TEFTİŞ KURULU BAŞKANLIĞI 2011 YILI OCAK-HAZİRAN DÖNEMİ MAL VE HİZMET ALIM GİDERLERİ DAĞILIMI





# **YÜKSEK FEN KURULU BAŞKANLIĞI**





## YÜKSEK FEN KURULU BAŞKANLIĞI 2011 YILI OCAK-HAZİRAN DÖNEMİ BÜTÇE ÖDENEĞİ (EKOD 1)

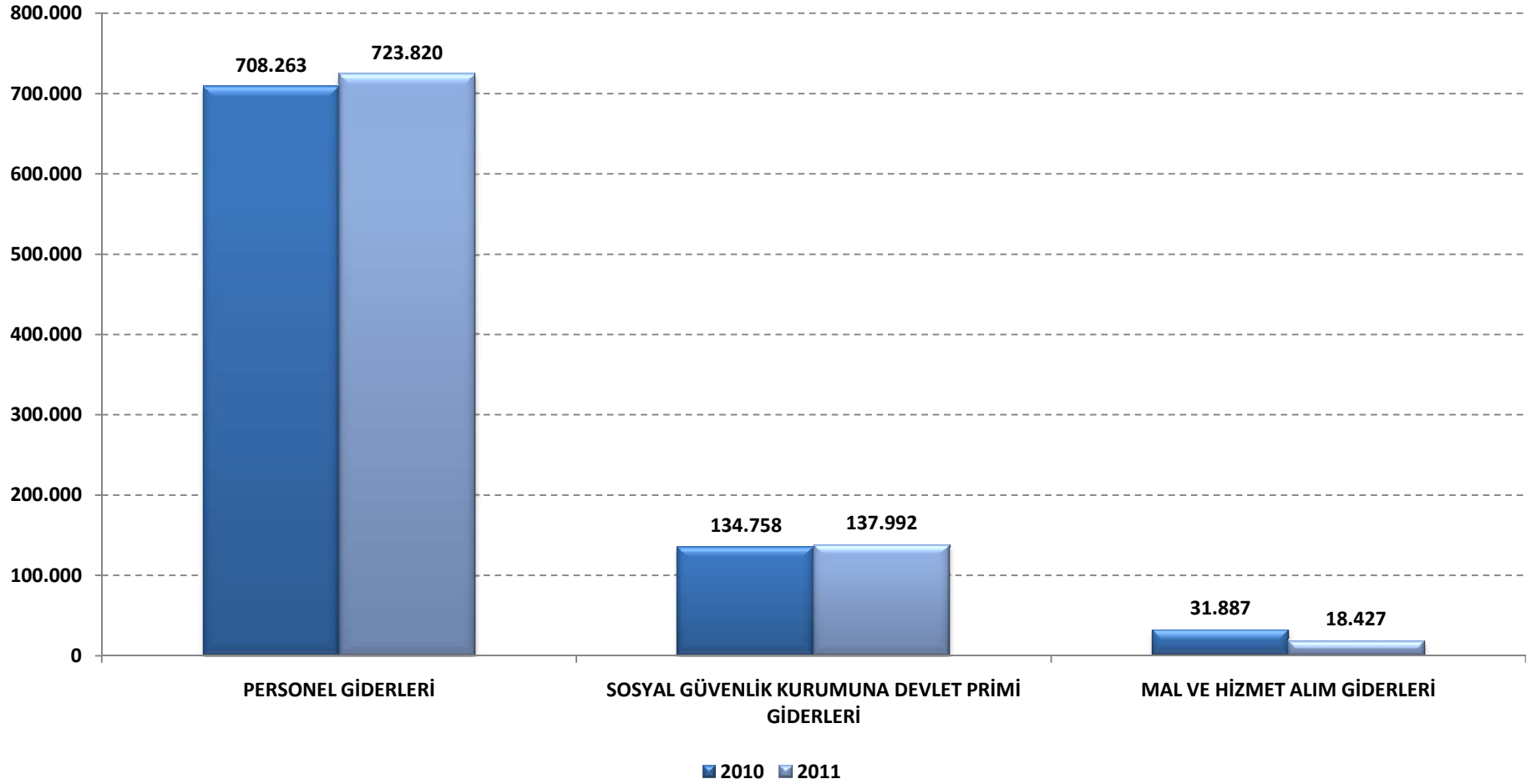
KODU	AÇIKLAMA	KBÖ	Kurum Dışı		Yedek Ödenekle Eklenen	Özel Ödenekle Eklenen	Kurum İçi		TOPLAM ÖDENEK
			Eklenen	Düşülen			Eklenen	Düşülen	
01	PERSONEL GİDERLERİ	1.531.000	0	0	0	0	0	0	1.531.000
02	SOSYAL GÜVENLİK KURUMUNA DEVLET PRİMİ GİDERLERİ	306.000	0	0	0	0	0	0	306.000
03	MAL VE HİZMET ALIM GİDERLERİ	50.500	0	0	0	0	0	0	50.500
05	CARİ TRANSFERLER	0	0	0	0	0	0	0	0
06	SERMAYE GİDERLERİ	0	0	0	0	0	0	0	0
07	SERMAYE TRANSFERLERİ	0	0	0	0	0	0	0	0
08	BORÇ VERME	0	0	0	0	0	0	0	0
GENEL TOPLAM		1.887.500	0	0	0	0	0	0	1.887.500

## YÜKSEK FEN KURULU BAŞKANLIĞI 2011 YILI BÜTÇESİ ÜÇER AYLIK GERÇEKLEŞME ORANLARI (Ekod1)

KODU	AÇIKLAMA	TOPLAM ÖDENEK	SERBEST ÖDENEK	HARCAMA								KALAN TOPLAM ÖDENEK	KALAN SERBEST ÖDENEK		
				I. ÜÇ AY	%	II. ÜÇ AY	%	III. ÜÇ AY	%	IV. ÜÇ AY	%			TOPLAM	%
01	PERSONEL GİDERLERİ	1.531.000	803.775	397.880	26	325.940	21					723.820	47	807.180	79.955
02	SOSYAL GÜVENLİK KURUMUNA DEVLET PRİMİ GİDERLERİ	306.000	160.650	75.939	25	62.053	20					137.992	45	168.008	22.658
03	MAL VE HİZMET ALIM GİDERLERİ	50.500	27.420	6.472	13	11.955	24					18.427	36	32.073	8.993
05	CARİ TRANSFERLER	0	0	0	0	0	0					0	0	0	0
06	SERMAYE GİDERLERİ	0	0	0	0	0	0					0	0	0	0
07	SERMAYE TRANSFERLERİ	0	0	0	0	0	0					0	0	0	0
08	BORÇ VERME	0	0	0	0	0	0					0	0	0	0
GENEL TOPLAM		1.887.500	991.845	480.291	25	399.948	21	0				880.239	47	1.007.261	111.606

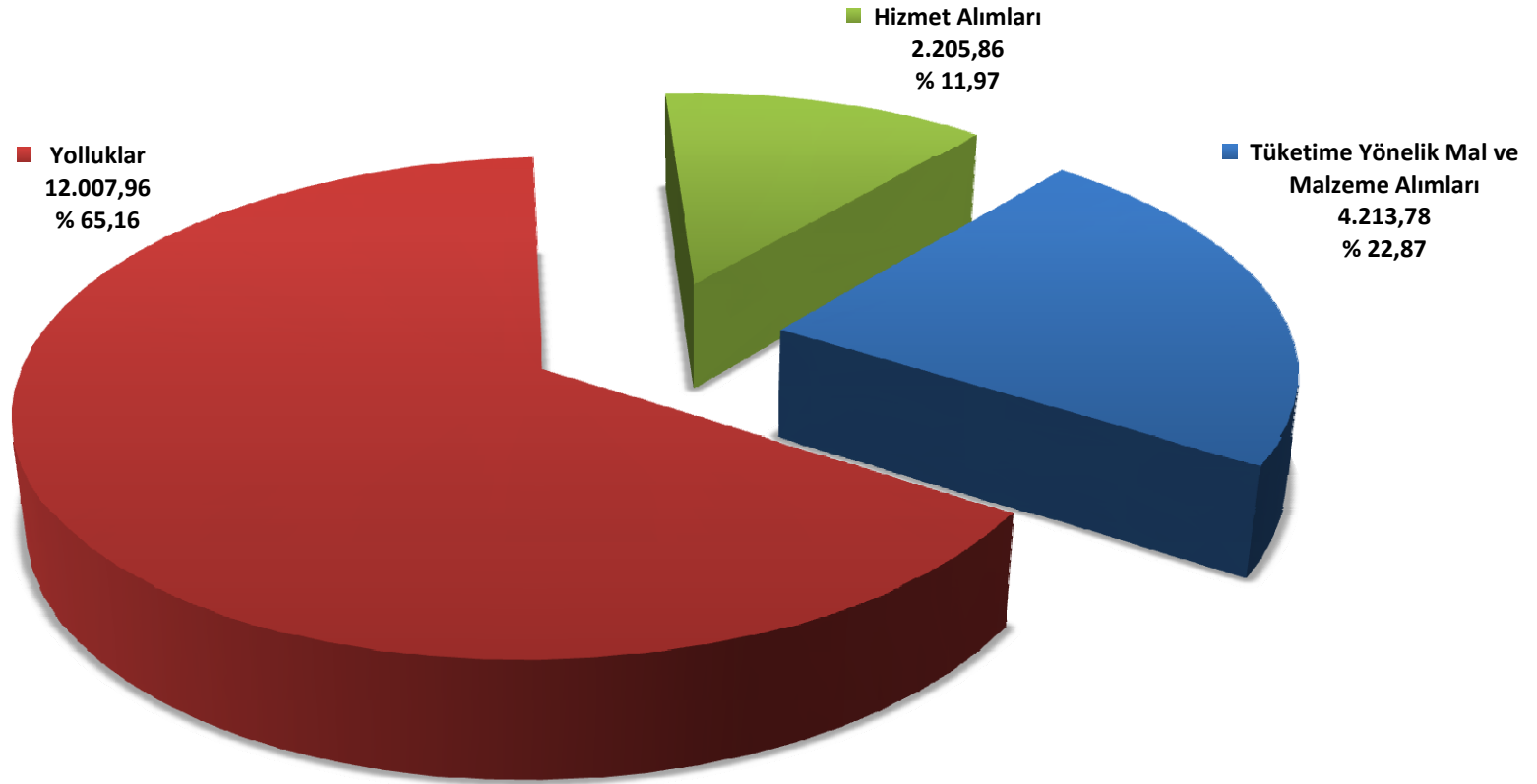


## YÜKSEK FEN KURULU BAŞKANLIĞI 2010-2011 YILLARI OCAK-HAZİRAN DÖNEMİ BÜTÇE GİDERİ KARŞILAŞTIRMALARI





## YÜKSEK FEN KURULU BAŞKANLIĞI 2011 YILI OCAK-HAZİRAN MAL VE HİZMET ALIM GİDERLERİ DAĞILIMI





# **STRATEJİ GELİŞTİRME BAŞKANLIĞI**



## STRATEJİ GELİŞTİRME BAŞKANLIĞI 2011 YILI OCAK-HAZİRAN DÖNEMİ BÜTÇE ÖDENEĞİ (EKOD 1)

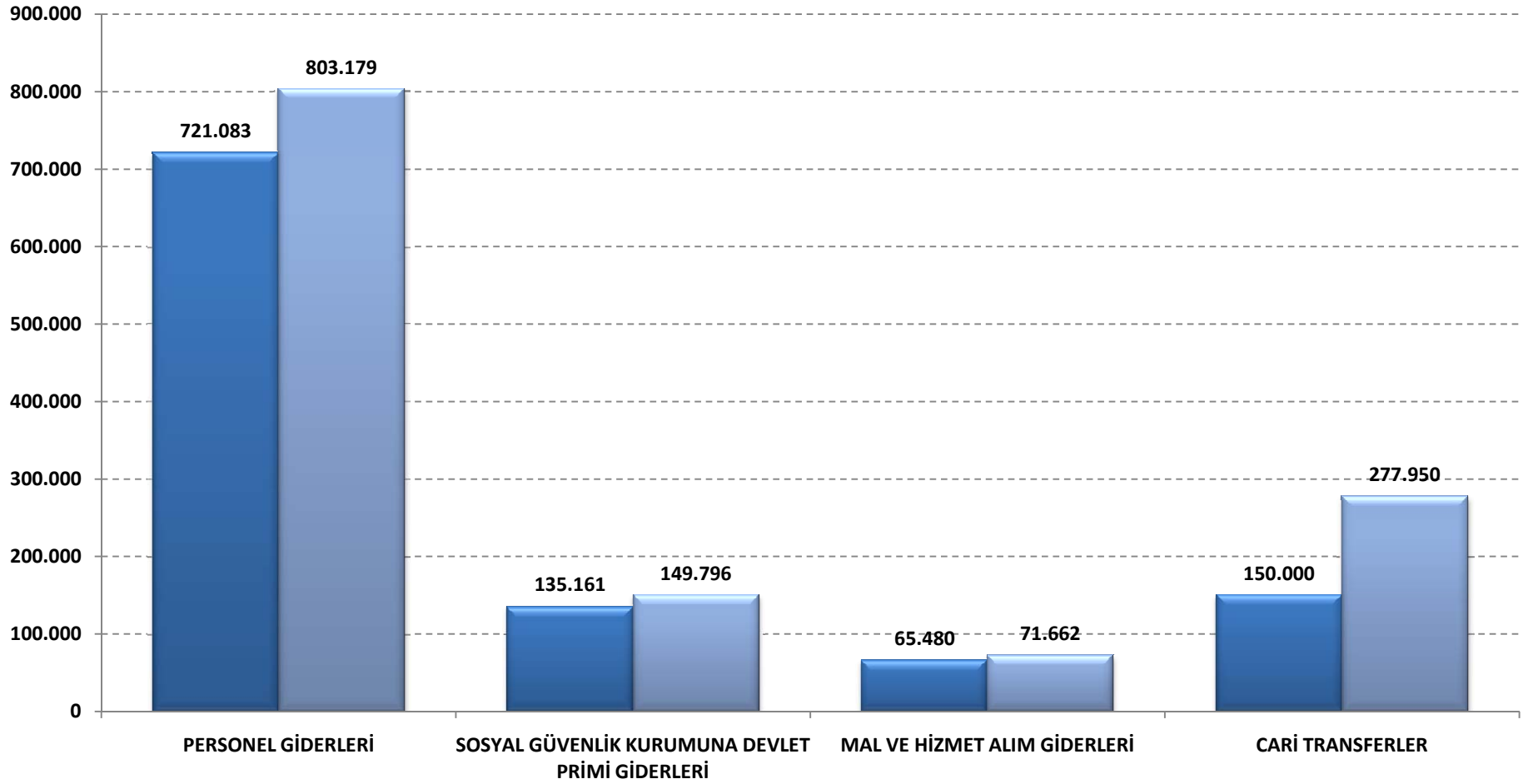
KODU	AÇIKLAMA	KBÖ	Kurum Dışı		Yedek Ödenekle Eklene	Özel Ödenekle Eklene	Kurum İçi		TOPLAM ÖDENEK
			Eklene	Düşülen			Eklene	Düşülen	
01	PERSONEL GİDERLERİ	2.068.000	0	0	0	0	0	471.000	1.597.000
02	SOSYAL GÜVENLİK KURUMUNA DEVLET PRİMİ GİDERLERİ	388.000	0	0	0	0	0	92.000	296.000
03	MAL VE HİZMET ALIM GİDERLERİ	265.000	0	0	0	0	0	40.000	225.000
05	CARİ TRANSFERLER	278.000	0	0	0	0	0	0	278.000
06	SERMAYE GİDERLERİ	0	0	0	0	0	0	0	0
07	SERMAYE TRANSFERLERİ	0	0	0	0	0	0	0	0
08	BORÇ VERME	0	0	0	0	0	0	0	0
GENEL TOPLAM		2.999.000	0	0	0	0	0	603.000	2.396.000

## STRATEJİ GELİŞTİRME BAŞKANLIĞI 2011 YILI BÜTÇESİ ÜÇER AYLIK GERÇEKLEŞME ORANLARI (Ekod1)

KODU	AÇIKLAMA	TOPLAM ÖDENEK	SERBEST ÖDENEK	HARCAMA								KALAN TOPLAM ÖDENEK	KALAN SERBEST ÖDENEK		
				I. ÜÇ AY	%	II. ÜÇ AY	%	III. ÜÇ AY	%	IV. ÜÇ AY	%			TOPLAM	%
01	PERSONEL GİDERLERİ(*)	1.597.000	859.000	430.533	27	372.646	23					803.179	50	793.821	55.821
02	SOSYAL GÜVENLİK KURUMUNA DEVLET PRİMİ GİDERLERİ	296.000	158.000	80.819	27	68.977	23					149.796	51	146.204	8.204
03	MAL VE HİZMET ALIM GİDERLERİ	225.000	174.040	6.589	3	65.073	29					71.662	32	153.338	102.378
05	CARİ TRANSFERLER	278.000	278.000	277.950	100	0	0					277.950	100	50	50
06	SERMAYE GİDERLERİ	0	0	0	0	0	0					0	0	0	0
07	SERMAYE TRANSFERLERİ	0	0	0	0	0	0					0	0	0	0
08	BORÇ VERME	0	0	0	0	0	0					0	0	0	0
GENEL TOPLAM		2.396.000	1.469.040	795.891	33	506.696	21	0	0	0	0	1.302.587	54	1.093.413	166.453

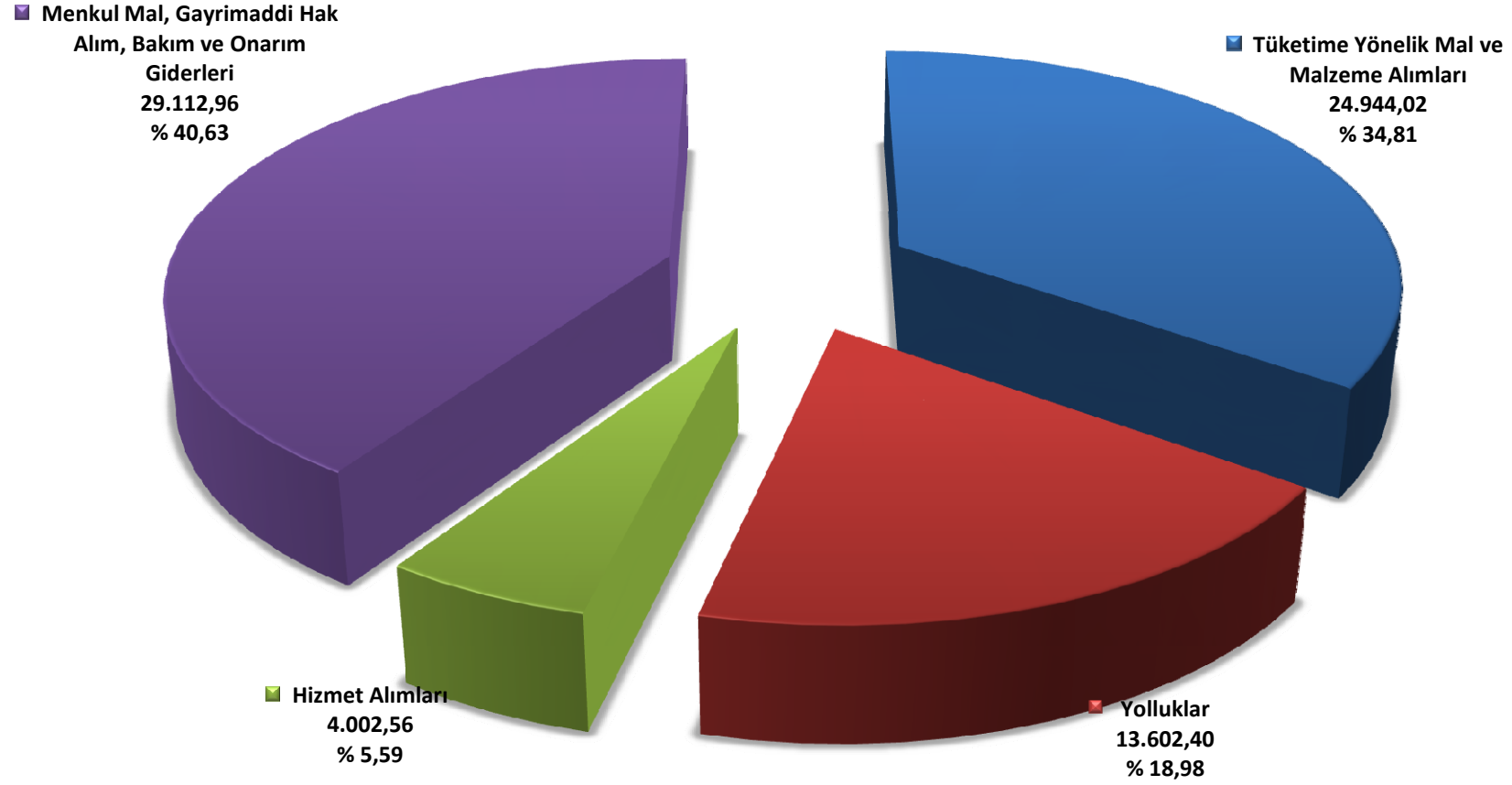


## STRATEJİ GELİŞTİRME BAŞKANLIĞI 2010-2011 YILLARI OCAK-HAZİRAN DÖNEMİ BÜTÇE GİDERİ KARŞILAŞTIRMALARI





## STRATEJİ GELİŞTİRME BAŞKANLIĞI 2011 YILI OCAK-HAZİRAN DÖNEMİ MAL VE HİZMET ALIM GİDERLERİ DAĞILIMI





# HUKUK MÜŞAVİRLİĞİ



**HUKUK MÜŞAVİRLİĞİ 2011 YILI OCAK-HAZİRAN DÖNEMİ BÜTÇE ÖDENEĞİ (EKOD 1)**

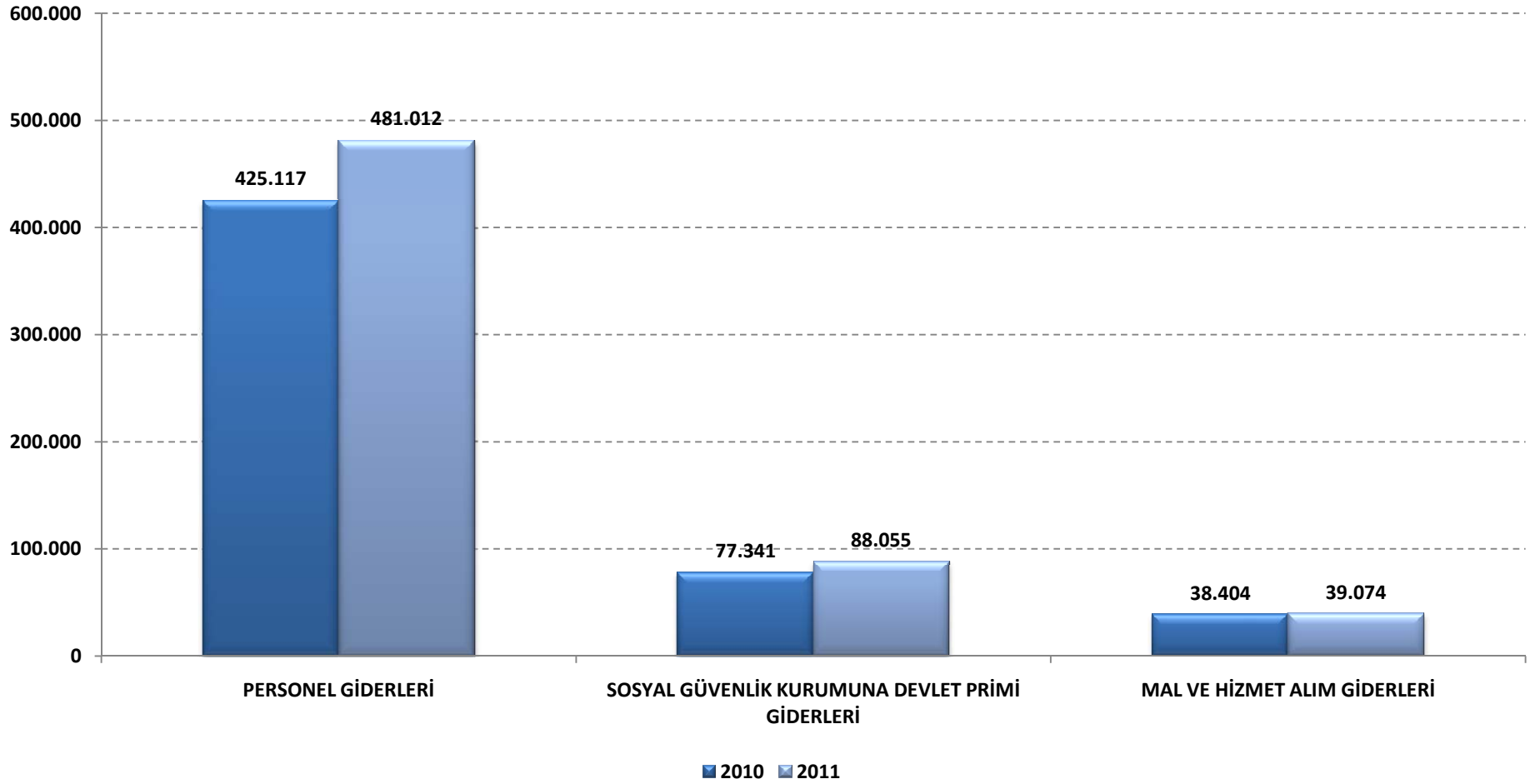
KODU	AÇIKLAMA	KBÖ	Kurum Dışı		Yedek Ödenekle Eklenen	Özel Ödenekle Eklenen	Kurum İçi		TOPLAM ÖDENEK
			Eklenen	Düşülen			Eklenen	Düşülen	
01	PERSONEL GİDERLERİ	894.000	0	0	0	0	0	0	894.000
02	SOSYAL GÜVENLİK KURUMUNA DEVLET PRİMİ GİDERLERİ	159.000	0	0	0	0	0	0	159.000
03	MAL VE HİZMET ALIM GİDERLERİ	155.500	0	0	0	0	0	0	155.500
05	CARİ TRANSFERLER	0	0	0	0	0	0	0	0
06	SERMAYE GİDERLERİ	0	0	0	0	0	0	0	0
07	SERMAYE TRANSFERLERİ	0	0	0	0	0	0	0	0
08	BORÇ VERME	0	0	0	0	0	0	0	0
GENEL TOPLAM		1.208.500	0	0	0	0	0	0	1.208.500

**HUKUK MÜŞAVİRLİĞİ 2011 YILI BÜTÇESİ ÜÇER AYLIK GERÇEKLEŞME ORANLARI (Ekod1)**

KODU	AÇIKLAMA	TOPLAM ÖDENEK	SERBEST ÖDENEK	HARCAMA								KALAN TOPLAM ÖDENEK	KALAN SERBEST ÖDENEK		
				I. ÜÇ AY	%	II. ÜÇ AY	%	III. ÜÇ AY	%	IV. ÜÇ AY	%			TOPLAM	%
01	PERSONEL GİDERLERİ	894.000	480.000	265.425	30	215.587	24					481.012	54	412.988	-1.012
02	SOSYAL GÜVENLİK KURUMUNA DEVLET PRİMİ GİDERLERİ	159.000	83.475	48.380	30	39.675	25					88.055	55	70.945	-4.580
03	MAL VE HİZMET ALIM GİDERLERİ	155.500	79.950	23.137	15	15.937	10					39.074	25	116.426	40.876
05	CARİ TRANSFERLER	0	0	0	0	0	0					0	0	0	0
06	SERMAYE GİDERLERİ	0	0	0	0	0	0					0	0	0	0
07	SERMAYE TRANSFERLERİ	0	0	0	0	0	0					0	0	0	0
08	BORÇ VERME	0	0	0	0	0	0					0	0	0	0
GENEL TOPLAM		1.208.500	643.425	336.942	28	271.199	22	0		0		608.141	50	600.359	35.284

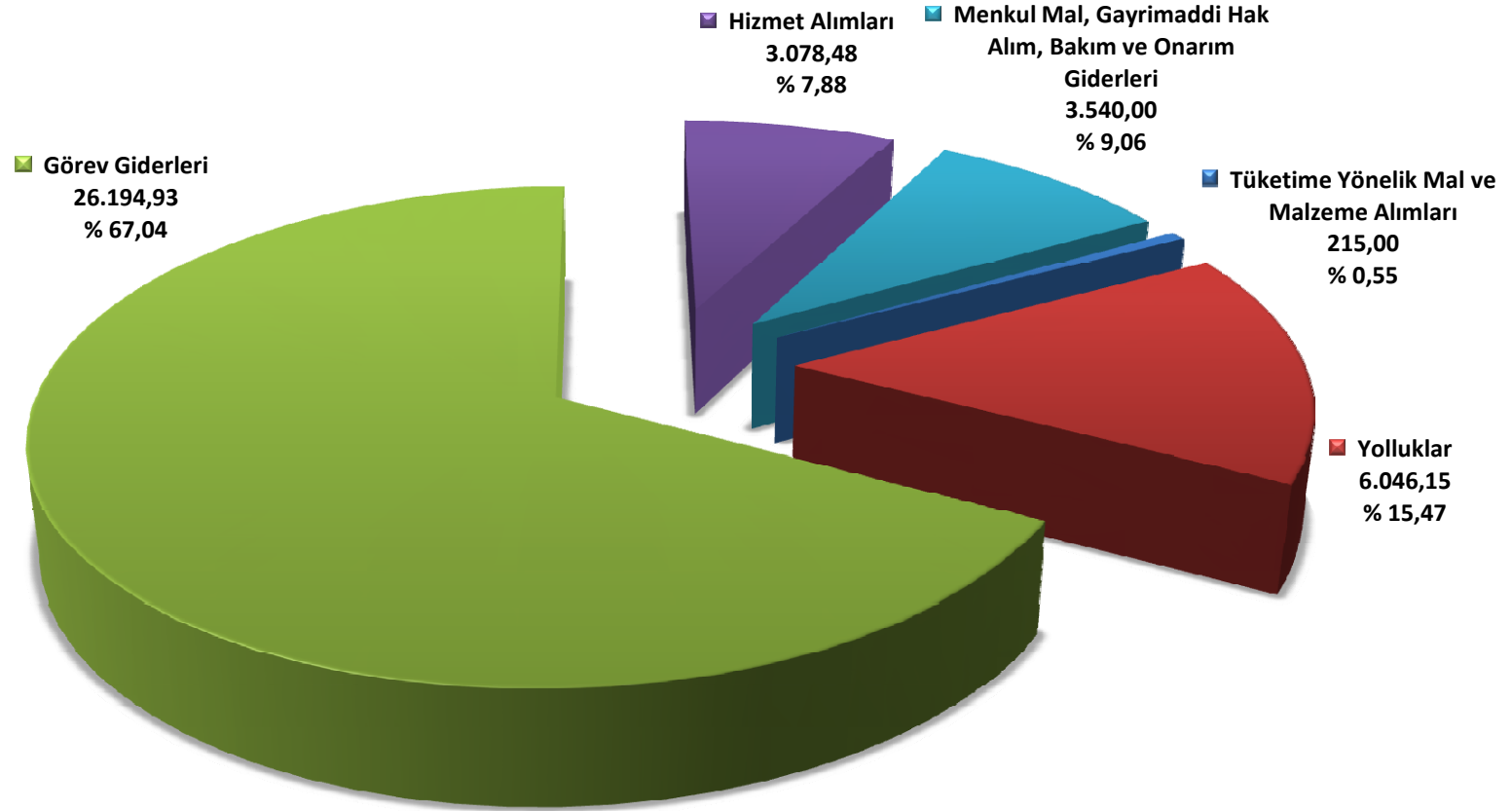


## HUKUK MÜŞAVİRLİĞİ 2010-2011 YILLARI OCAK-HAZİRAN DÖNEMİ BÜTÇE GİDERİ KARŞILAŞTIRMALARI





## HUKUK MÜŞAVİRLİĞİ 2011 YILI OCAK-HAZİRAN DÖNEMİ MAL VE HİZMET ALIM GİDERLERİ DAĞILIMI





# **BASIN VE HALKLA İLİŞKİLER MÜŞAVİRLİĞİ**

**BASIN VE HALKLA İLİŞKİLER MÜŞAVİRLİĞİ 2011 YILI OCAK-HAZİRAN DÖNEMİ BÜTÇE ÖDENEĞİ (EKOD 1)**

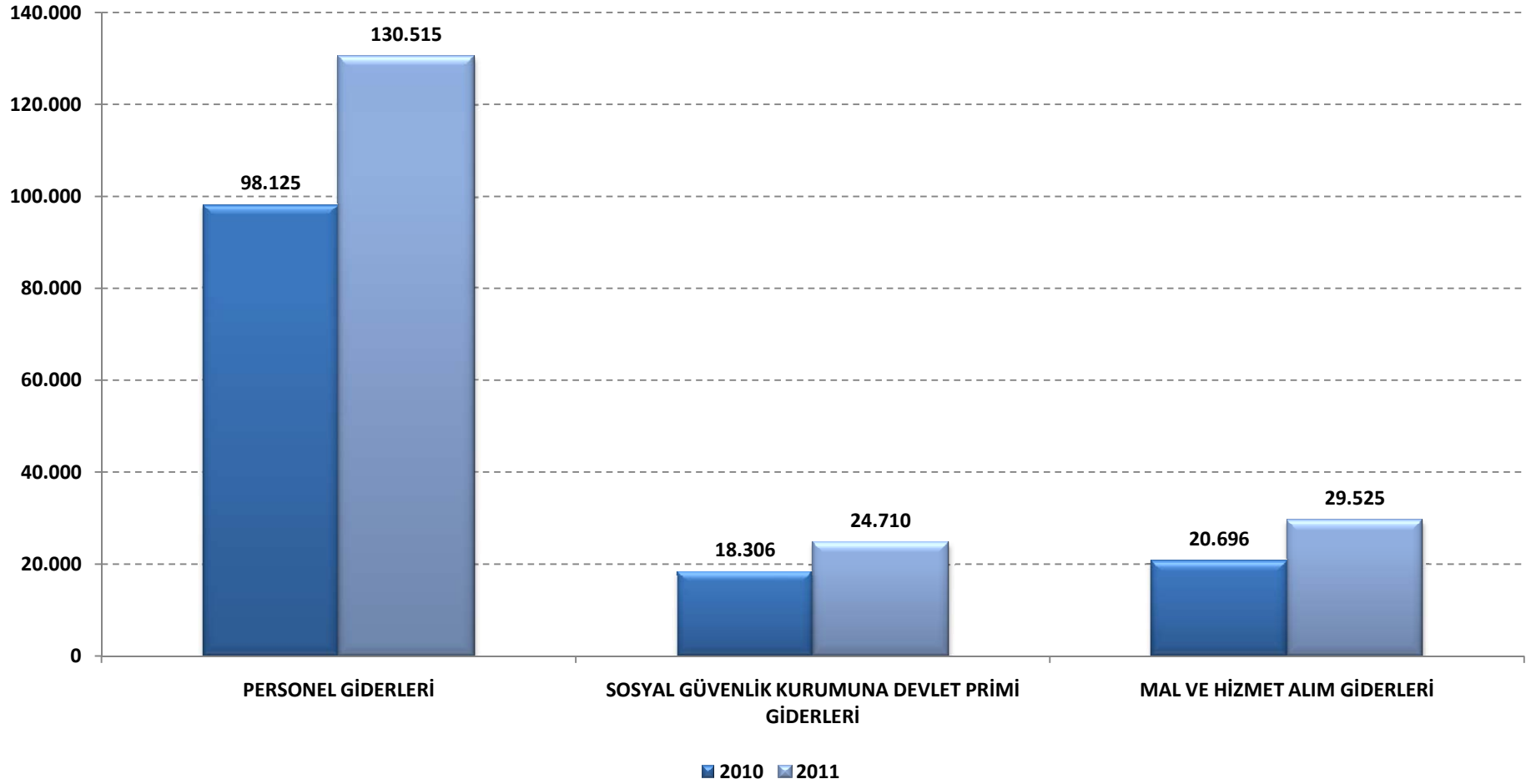
KODU	AÇIKLAMA	KBÖ	Kurum Dışı		Yedek Ödenekle Eklene	Özel Ödenekle Eklene	Kurum İçi		TOPLAM ÖDENEK
			Eklene	Düşülen			Eklene	Düşülen	
01	PERSONEL GİDERLERİ	243.000	0	0	0	0	0	0	243.000
02	SOSYAL GÜVENLİK KURUMUNA DEVLET PRİMİ GİDERLERİ	43.000	0	0	0	0	0	0	43.000
03	MAL VE HİZMET ALIM GİDERLERİ	72.000	0	0	0	0	2.200	2.200	72.000
05	CARİ TRANSFERLER	0	0	0	0	0	0	0	0
06	SERMAYE GİDERLERİ	0	0	0	0	0	0	0	0
07	SERMAYE TRANSFERLERİ	0	0	0	0	0	0	0	0
08	BORÇ VERME	0	0	0	0	0	0	0	0
GENEL TOPLAM		358.000	0	0	0	0	2.200	2.200	358.000

**BASIN VE HALKLA İLİŞKİLER MÜŞAVİRLİĞİ 2011 YILI BÜTÇESİ ÜÇER AYLIK GERÇEKLEŞME ORANLARI (Ekod1)**

KODU	AÇIKLAMA	TOPLAM ÖDENEK	SERBEST ÖDENEK	HARCAMA								KALAN TOPLAM ÖDENEK	KALAN SERBEST ÖDENEK		
				I. ÜÇ AY	%	II. ÜÇ AY	%	III. ÜÇ AY	%	IV. ÜÇ AY	%			TOPLAM	%
01	PERSONEL GİDERLERİ	243.000	127.575	72.039	30	58.476	24					130.515	54	112.485	-2.940
02	SOSYAL GÜVENLİK KURUMUNA DEVLET PRİMİ GİDERLERİ	43.000	22.575	13.467	31	11.243	26					24.710	57	18.290	-2.135
03	MAL VE HİZMET ALIM GİDERLERİ	72.000	47.620	7.144	10	22.381	31					29.525	41	42.475	18.095
05	CARİ TRANSFERLER	0	0	0	0	0	0					0	0	0	0
06	SERMAYE GİDERLERİ	0	0	0	0	0	0					0	0	0	0
07	SERMAYE TRANSFERLERİ	0	0	0	0	0	0					0	0	0	0
08	BORÇ VERME	0	0	0	0	0	0					0	0	0	0
GENEL TOPLAM		358.000	197.770	92.650	26	92.100	26	0		0		184.750	52	173.250	13.020

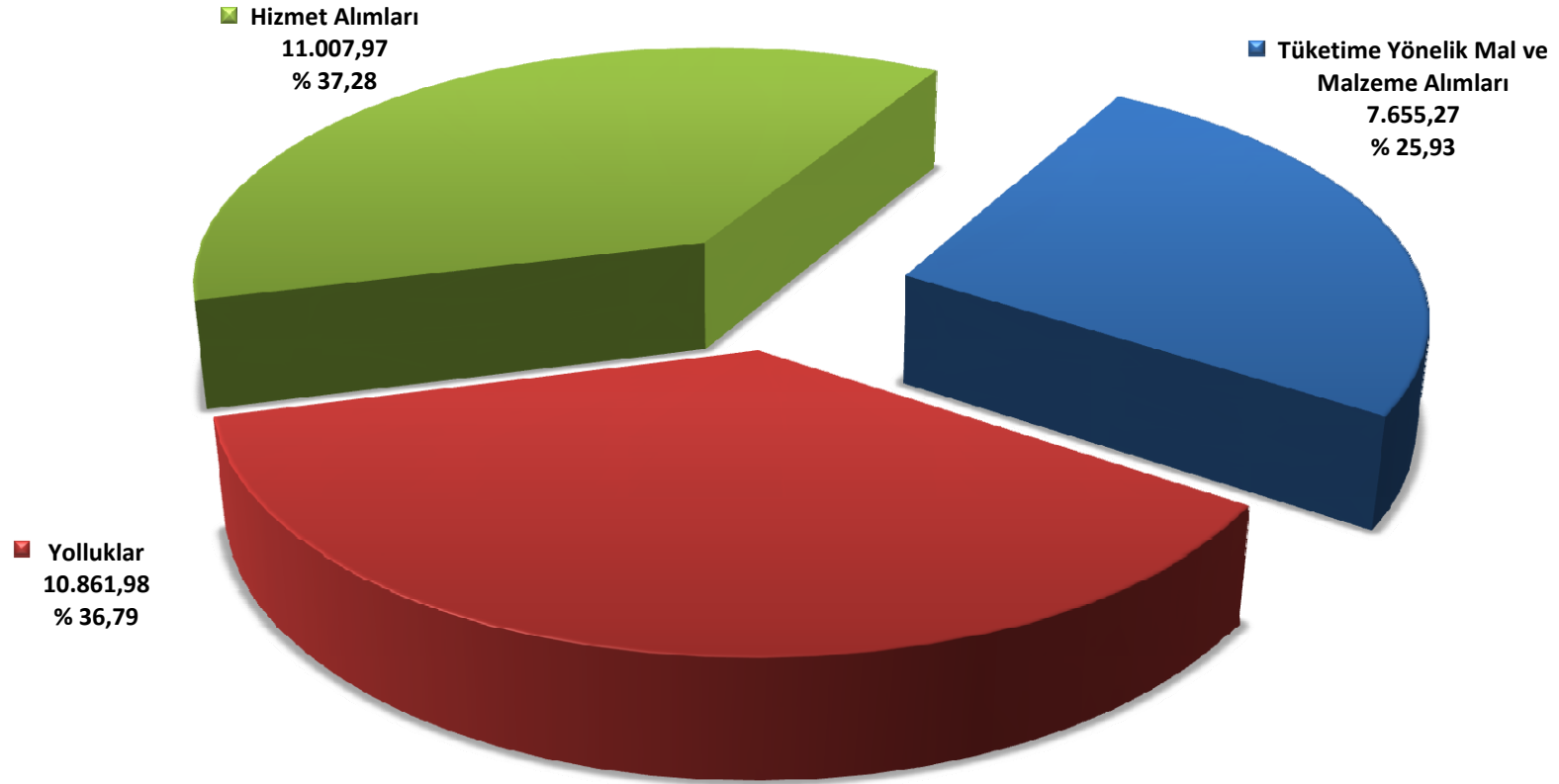


## BASIN MÜŞAVİRLİĞİ 2010-2011 YILLARI OCAK-HAZİRAN DÖNEMİ BÜTÇE GİDERİ KARŞILAŞTIRMALARI





## BASIN MÜŞAVİRLİĞİ 2011 YILI OCAK-HAZİRAN DÖNEMİ MAL VE HİZMET ALIM GİDERLERİ DAĞILIMI





# **PERSONEL DAİRESİ BAŞKANLIĞI**



**PERSONEL DAİRESİ BAŞKANLIĞI 2011 YILI OCAK-HAZİRAN DÖNEMİ BÜTÇE ÖDENEĞİ (EKOD 1)**

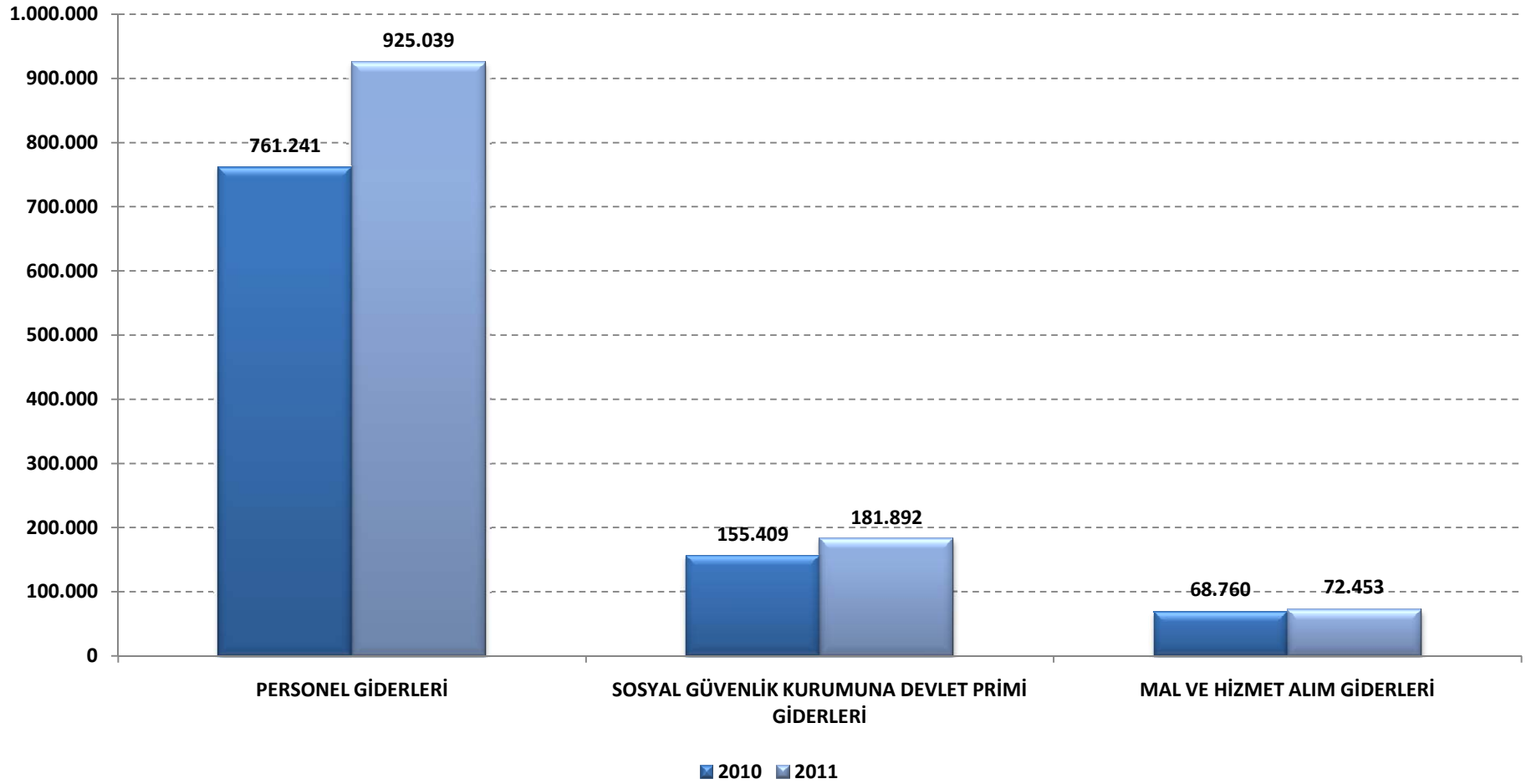
KODU	AÇIKLAMA	KBÖ	Kurum Dışı		Yedek Ödenekle Eklenen	Özel Ödenekle Eklenen	Kurum İçi		TOPLAM ÖDENEK
			Eklenen	Düşülen			Eklenen	Düşülen	
01	PERSONEL GİDERLERİ	1.749.000	0	0	0	0	0	0	1.749.000
02	SOSYAL GÜVENLİK KURUMUNA DEVLET PRİMİ GİDERLERİ	322.000	0	0	0	0	0	0	322.000
03	MAL VE HİZMET ALIM GİDERLERİ	124.500	0	0	0	0	0	0	124.500
05	CARİ TRANSFERLER	0	0	0	0	0	0	0	0
06	SERMAYE GİDERLERİ	0	0	0	0	0	0	0	0
07	SERMAYE TRANSFERLERİ	0	0	0	0	0	0	0	0
08	BORÇ VERME	0	0	0	0	0	0	0	0
GENEL TOPLAM		2.195.500	0	0	0	0	0	0	2.195.500

**PERSONEL DAİRESİ BAŞKANLIĞI 2011 YILI BÜTÇESİ ÜÇER AYLIK GERÇEKLEŞME ORANLARI (Ekod1)**

KODU	AÇIKLAMA	TOPLAM ÖDENEK	SERBEST ÖDENEK	HARCAMA								KALAN TOPLAM ÖDENEK	KALAN SERBEST ÖDENEK		
				I. ÜÇ AY	%	II. ÜÇ AY	%	III. ÜÇ AY	%	IV. ÜÇ AY	%			TOPLAM	%
01	PERSONEL GİDERLERİ	1.749.000	918.225	465.376	27	459.663	26					925.039	53	823.961	-6.814
02	SOSYAL GÜVENLİK KURUMUNA DEVLET PRİMİ GİDERLERİ	322.000	169.050	92.322	29	89.570	28					181.892	56	140.108	-12.842
03	MAL VE HİZMET ALIM GİDERLERİ	124.500	89.580	20.051	16	52.402	42					72.453	58	52.047	17.127
05	CARİ TRANSFERLER	0	0	0	0	0	0					0	0	0	0
06	SERMAYE GİDERLERİ	0	0	0	0	0	0					0	0	0	0
07	SERMAYE TRANSFERLERİ	0	0	0	0	0	0					0	0	0	0
08	BORÇ VERME	0	0	0	0	0	0					0	0	0	0
GENEL TOPLAM		2.195.500	1.176.855	577.749	26	601.635	27	0		0		1.179.384	54	1.016.116	-2.529

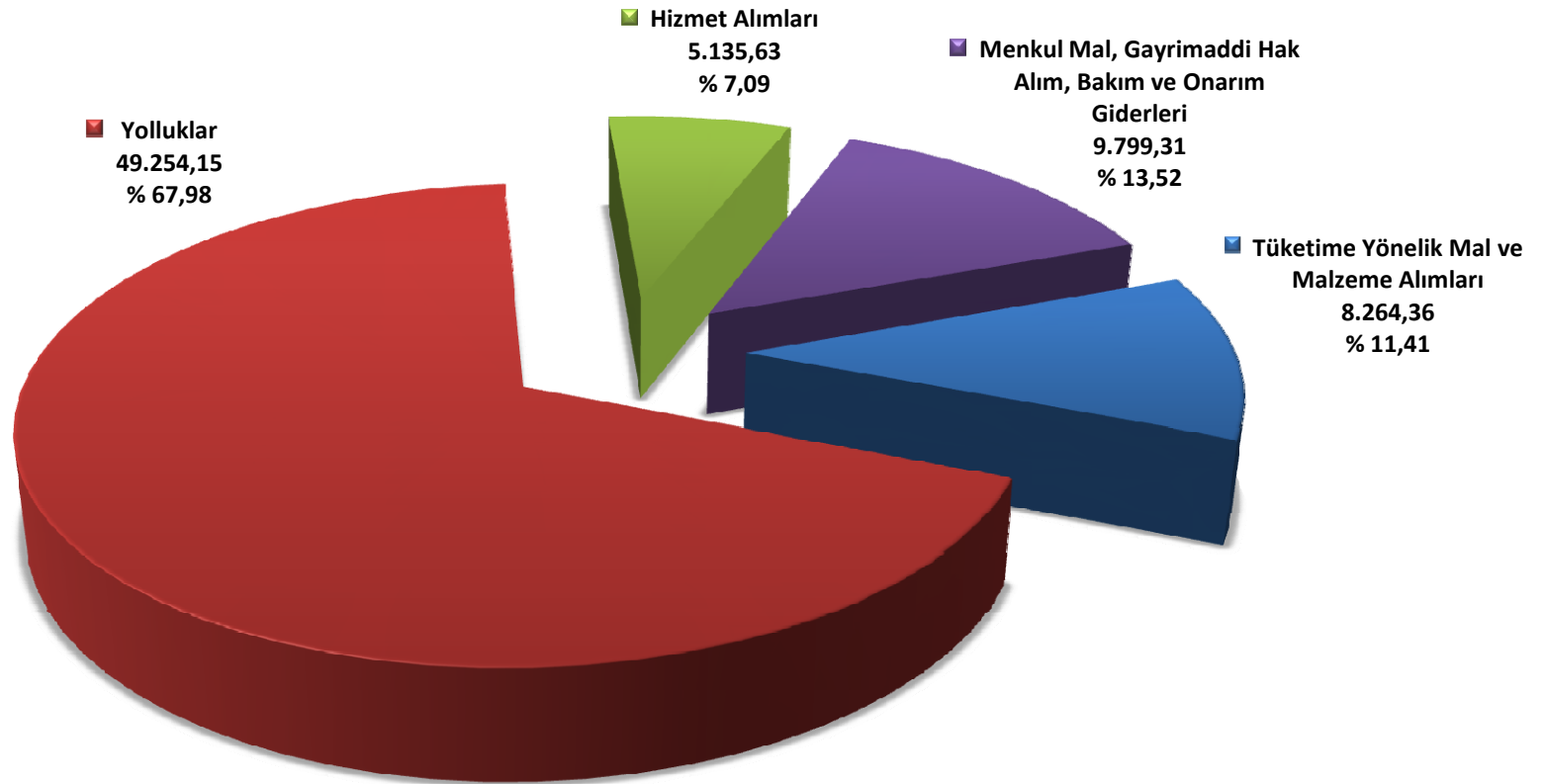


## PERSONEL DAİRESİ BAŞKANLIĞI 2010-2011 YILLARI OCAK-HAZİRAN DÖNEMİ BÜTÇE GİDERİ KARŞILAŞTIRMALARI





## PERSONEL DAİRESİ BAŞKANLIĞI 2011 YILI OCAK-HAZİRAN DÖNEMİ MAL VE HİZMET ALIM GİDERLERİ DAĞILIMI





# İDARİ VE MALİ İŞLER DAİRESİ BAŞKANLIĞI

**İDARİ VE MALİ İŞLER DAİRESİ BAŞKANLIĞI 2011 YILI OCAK-HAZİRAN DÖNEMİ BÜTÇE ÖDENEĞİ (EKOD 1)**

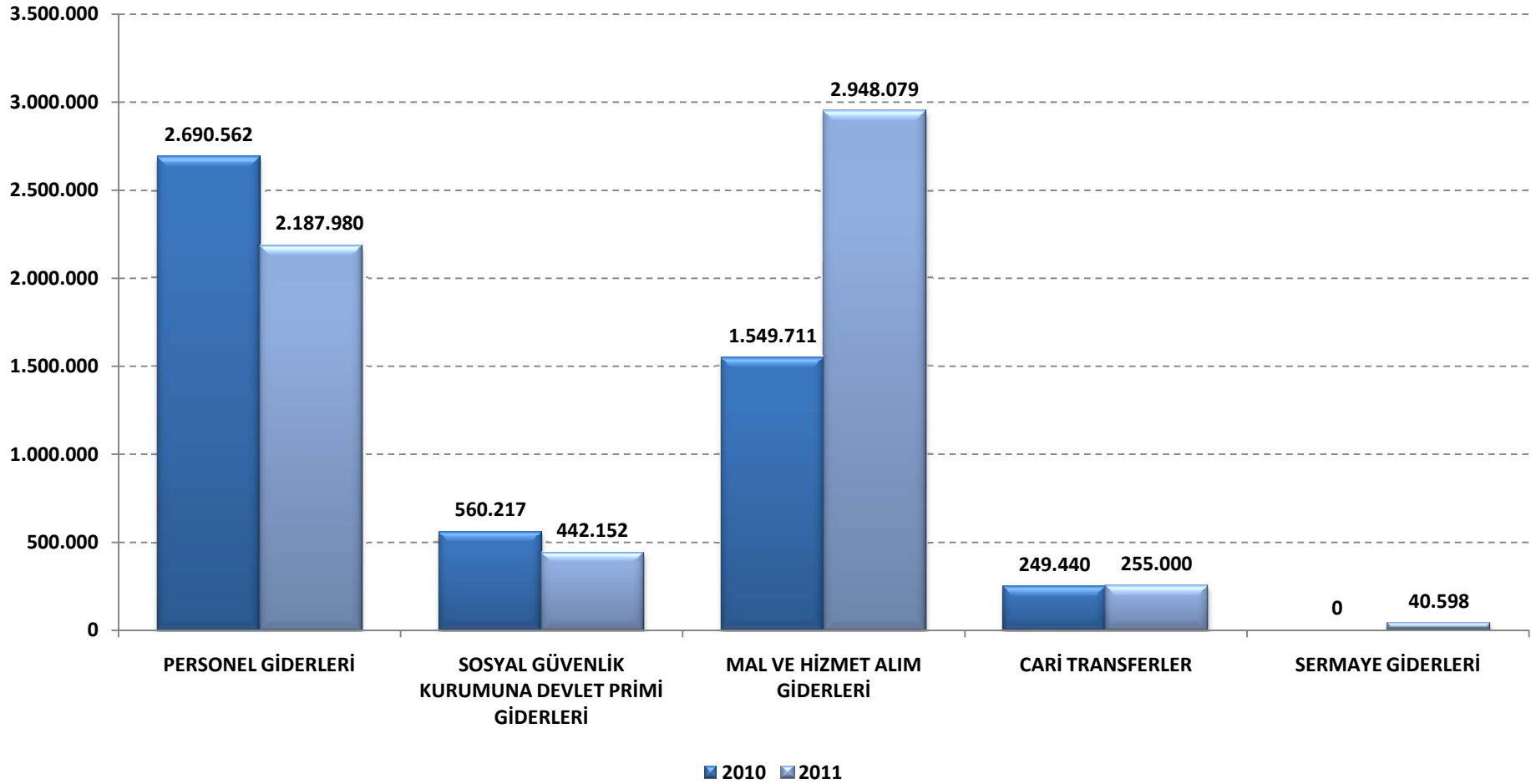
KODU	AÇIKLAMA	KBÖ	Kurum Dışı		Yedek Ödenekle Eklene	Özel Ödenekle Eklene	Kurum İçi		TOPLAM ÖDENEK
			Eklene	Düşülen			Eklene	Düşülen	
01	PERSONEL GİDERLERİ	6.797.000	0	0	0	0	0	0	6.797.000
02	SOSYAL GÜVENLİK KURUMUNA DEVLET PRİMİ GİDERLERİ	1.315.000	0	0	0	0	0	0	1.315.000
03	MAL VE HİZMET ALIM GİDERLERİ	5.070.000	0	0	2.000.000	0	40.000	0	7.110.000
05	CARİ TRANSFERLER	500.000	0	0	0	0	0	0	500.000
06	SERMAYE GİDERLERİ	1.100.000	0	0	0	0	90.000	417.000	773.000
07	SERMAYE TRANSFERLERİ	0	0	0	0	0	0	0	0
08	BORÇ VERME	0	0	0	0	0	0	0	0
GENEL TOPLAM		14.782.000	0	0	2.000.000	0	130.000	417.000	16.495.000

**İDARİ VE MALİ İŞLER DAİRESİ BAŞKANLIĞI 2011 YILI BÜTÇESİ ÜÇER AYLIK GERÇEKLEŞME ORANLARI (Ekod1)**

KODU	AÇIKLAMA	TOPLAM ÖDENEK	SERBEST ÖDENEK	HARCAMA								KALAN TOPLAM ÖDENEK	KALAN SERBEST ÖDENEK		
				I. ÜÇ AY	%	II. ÜÇ AY	%	III. ÜÇ AY	%	IV. ÜÇ AY	%			TOPLAM	%
01	PERSONEL GİDERLERİ	6.797.000	3.568.425	1.198.542	18	989.438	15					2.187.980	32	4.609.020	1.380.445
02	SOSYAL GÜVENLİK KURUMUNA DEVLET PRİMİ GİDERLERİ	1.315.000	690.375	242.606	18	199.546	15					442.152	34	872.848	248.223
03	MAL VE HİZMET ALIM GİDERLERİ	7.110.000	4.766.390	1.077.513	15	1.870.566	26					2.948.079	41	4.161.921	1.818.311
05	CARİ TRANSFERLER	500.000	255.000	135.000	27	120.000	24					255.000	51	245.000	0
06	SERMAYE GİDERLERİ	773.000	157.000	0	0	40.598	5					40.598	5	732.402	116.402
07	SERMAYE TRANSFERLERİ	0	0	0	0	0	0					0	0	0	0
08	BORÇ VERME	0	0	0	0	0	0					0	0	0	0
GENEL TOPLAM		16.495.000	9.437.190	2.653.661	16	3.220.148	20	0		0		5.873.809	36	10.621.191	3.563.381

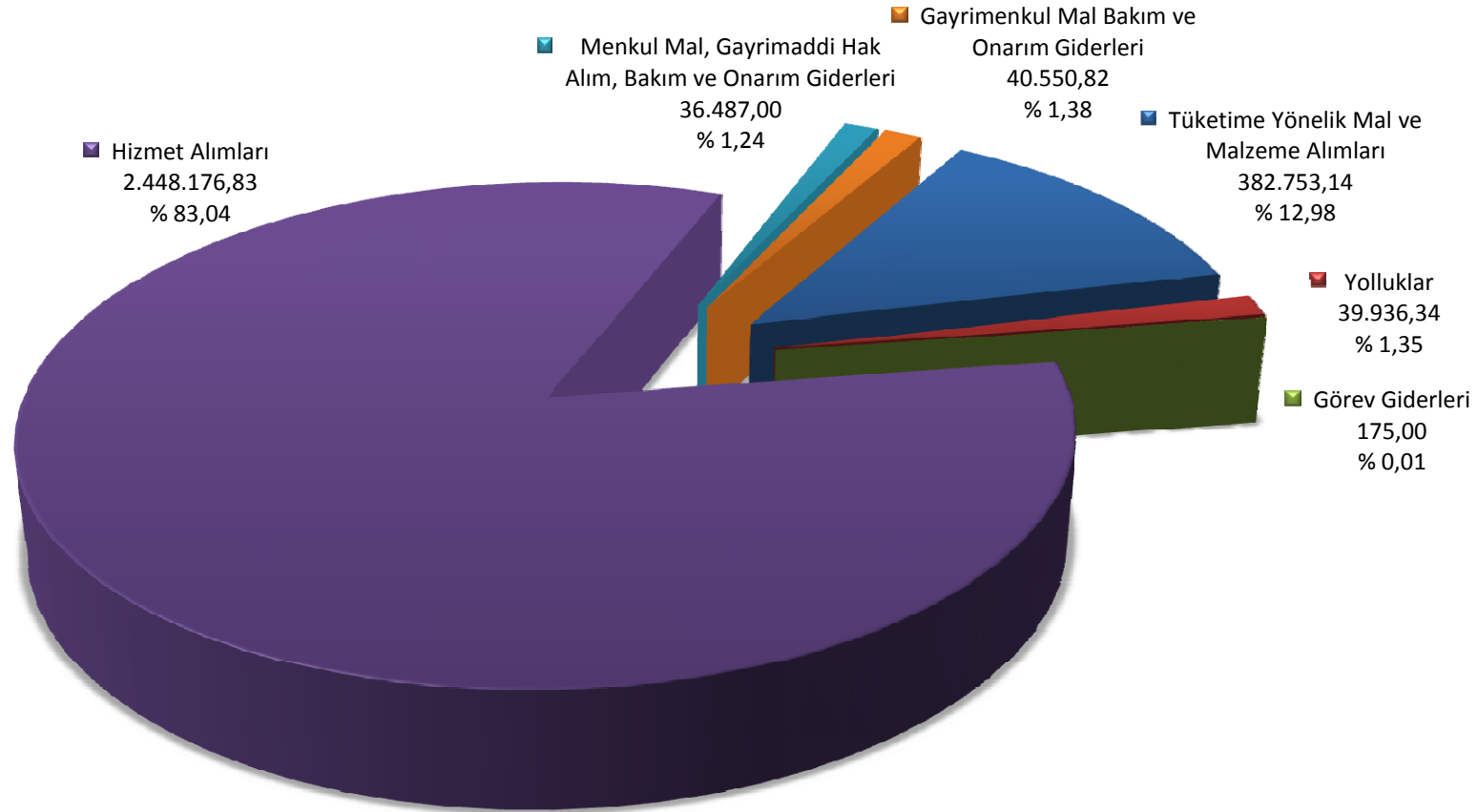


## İDARİ VE MALİ İŞLER DAİRESİ BAŞKANLIĞI 2010-2011 YILLARI OCAK-HAZİRAN DÖNEMİ BÜTÇE GİDERİ KARŞILAŞTIRMALARI





## İDARİ VE MALİ İŞLER DAİRESİ BAŞKANLIĞI 2011 YILI OCAK-HAZİRAN DÖNEMİ MAL VE HİZMET ALIM GİDERLERİ DAĞILIMI





# ÖZEL KALEM MÜDÜRLÜĞÜ





## ÖZEL KALEM MÜDÜRLÜĞÜ 2011 YILI OCAK-HAZİRAN DÖNEMİ BÜTÇE ÖDENEĞİ (EKOD 1)

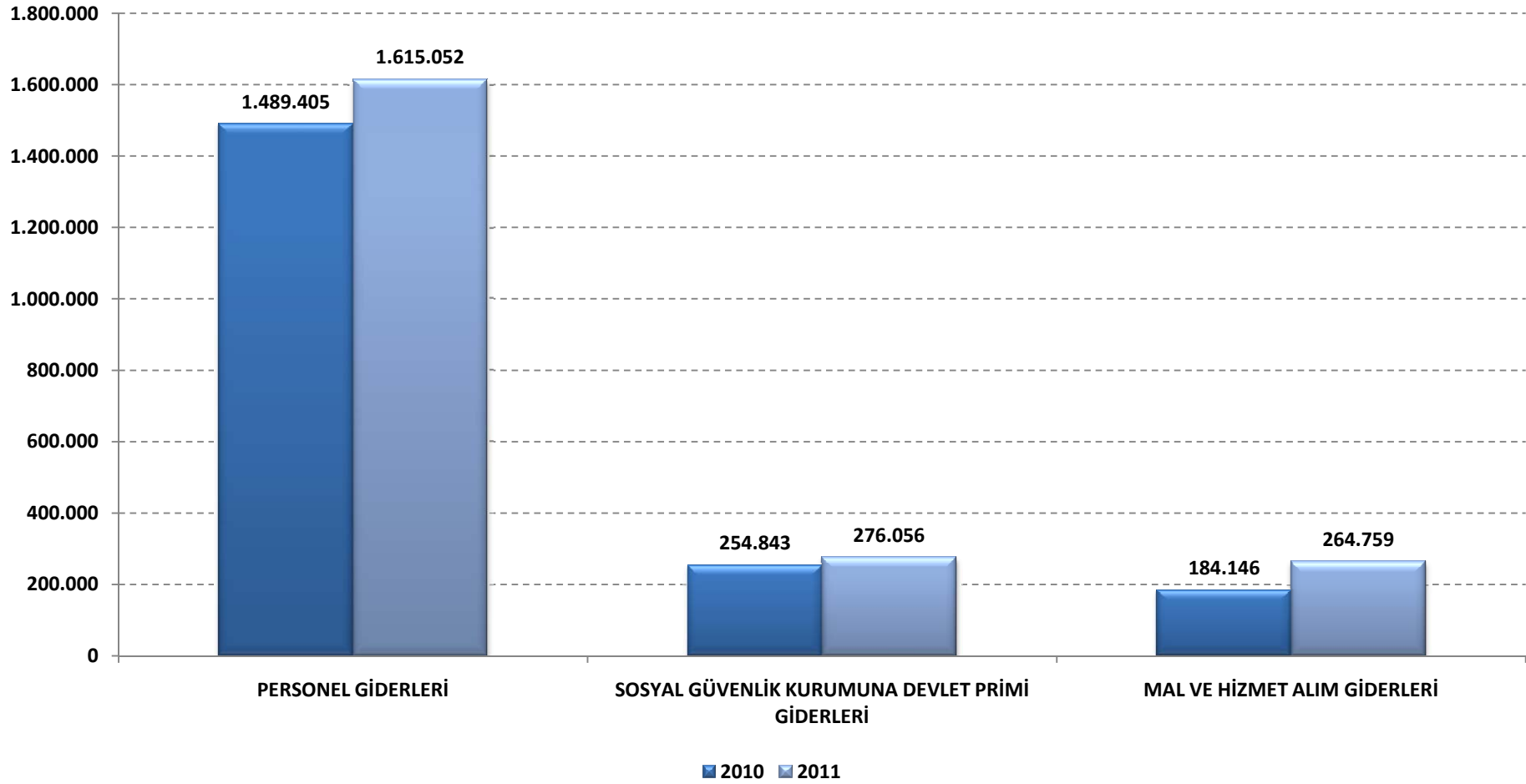
KODU	AÇIKLAMA	KBÖ	Kurum Dışı		Yedek Ödenekle Eklene	Özel Ödenekle Eklene	Kurum İçi		TOPLAM ÖDENEK
			Eklene	Düşülen			Eklene	Düşülen	
01	PERSONEL GİDERLERİ	2.966.000	0	0	0	0	0	0	2.966.000
02	SOSYAL GÜVENLİK KURUMUNA DEVLET PRİMİ GİDERLERİ	561.000	0	0	0	0	0	0	561.000
03	MAL VE HİZMET ALIM GİDERLERİ	815.500	0	0	0	0	0	0	815.500
05	CARİ TRANSFERLER	0	0	0	0	0	0	0	0
06	SERMAYE GİDERLERİ	0	0	0	0	0	0	0	0
07	SERMAYE TRANSFERLERİ	0	0	0	0	0	0	0	0
08	BORÇ VERME	0	0	0	0	0	0	0	0
GENEL TOPLAM		4.342.500	0	0	0	0	0	0	4.342.500

## ÖZEL KALEM MÜDÜRLÜĞÜ 2011 YILI BÜTÇESİ ÜÇER AYLIK GERÇEKLEŞME ORANLARI (Ekod1)

KODU	AÇIKLAMA	TOPLAM ÖDENEK	SERBEST ÖDENEK	HARCAMA								KALAN TOPLAM ÖDENEK	KALAN SERBEST ÖDENEK		
				I. ÜÇ AY	%	II. ÜÇ AY	%	III. ÜÇ AY	%	IV. ÜÇ AY	%			TOPLAM	%
01	PERSONEL GİDERLERİ	2.966.000	1.557.150	876.650	30	738.402	25					1.615.052	54	1.350.948	-57.902
02	SOSYAL GÜVENLİK KURUMUNA DEVLET PRİMİ GİDERLERİ	561.000	294.525	150.328	27	125.728	22					276.056	49	284.944	18.469
03	MAL VE HİZMET ALIM GİDERLERİ	815.500	445.680	145.078	18	119.681	15					264.759	32	550.741	180.921
05	CARİ TRANSFERLER	0	0	0	0	0	0					0	0	0	0
06	SERMAYE GİDERLERİ	0	0	0	0	0	0					0	0	0	0
07	SERMAYE TRANSFERLERİ	0	0	0	0	0	0					0	0	0	0
08	BORÇ VERME	0	0	0	0	0	0					0	0	0	0
GENEL TOPLAM		4.342.500	2.297.355	1.172.056	27	983.811	23	0		0		2.155.867	50	2.186.633	141.488

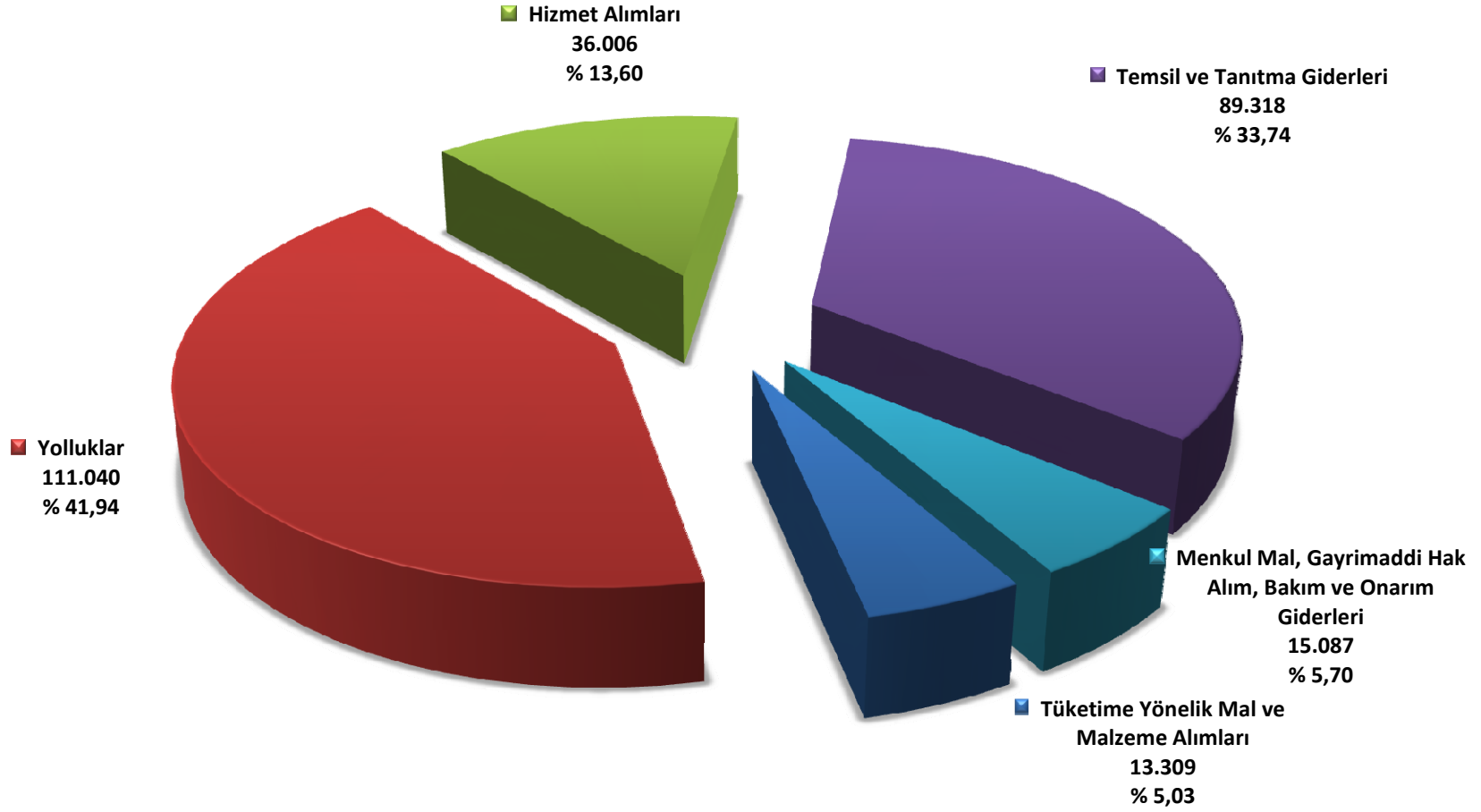


## ÖZEL KALEM MÜDÜRLÜĞÜ 2010-2011 YILLARI OCAK-HAZİRAN DÖNEMİ BÜTÇE GİDERİ KARŞILAŞTIRMALARI





## ÖZEL KALEM MÜDÜRLÜĞÜ 2011 YILI OCAK-HAZİRAN DÖNEMİ MAL VE HİZMET ALIM GİDERLERİ DAĞILIMI





# İL MÜDÜRLÜKLERİ

**İL MÜDÜRLÜKLERİ 2011 YILI OCAK-HAZİRAN DÖNEMİ BÜTÇE ÖDENEĞİ (EKOD 1)**

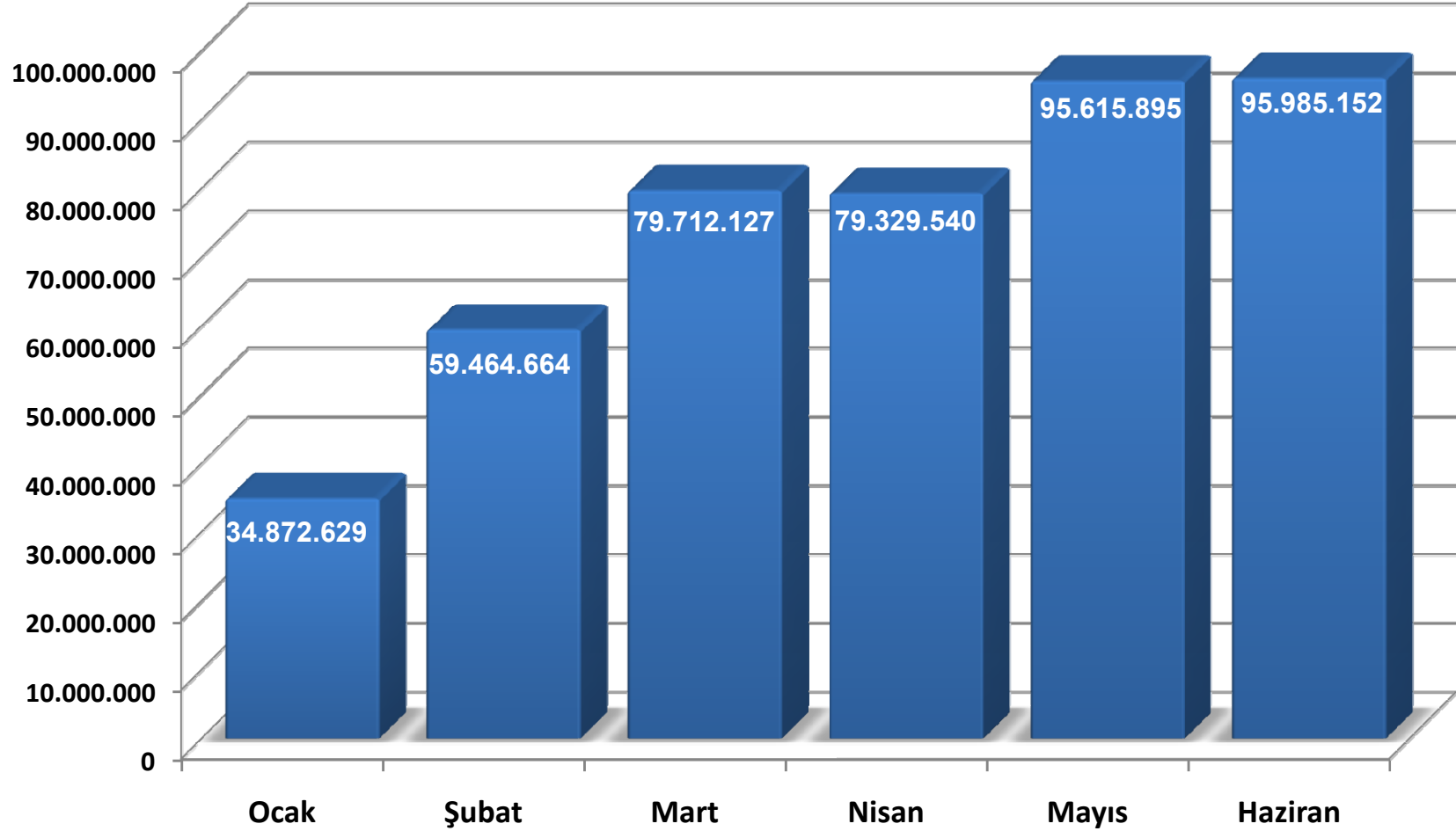
KODU	AÇIKLAMA	KBÖ	Kurum Dışı		Yedek Ödenekle Eklene	Özel Ödenekle Eklene	Kurum İçi		TOPLAM ÖDENEK
			Eklene	Düşülen			Eklene	Düşülen	
01	PERSONEL GİDERLERİ	288.379.500	0	0	0	0	471.000	0	288.850.500
02	SOSYAL GÜVENLİK KURUMUNA DEVLET PRİMİ GİDERLERİ	50.586.000	0	0	0	0	92.000	0	50.678.000
03	MAL VE HİZMET ALIM GİDERLERİ	15.900.400	1.231.000	0	0	0	0	16.600	17.114.800
05	CARİ TRANSFERLER	900.000	0	0	0	0	0	0	900.000
06	SERMAYE GİDERLERİ	17.900.000	298.850.155	0	0	226.814.251	327.000	0	543.891.406
07	SERMAYE TRANSFERLERİ	0	0	0	0	0	0	0	0
08	BORÇ VERME	0	0	0	0	0	0	0	0
GENEL TOPLAM		373.665.900	300.081.155	0	0	226.814.251	890.000	16.600	901.434.706

**İL MÜDÜRLÜKLERİ 2011 YILI BÜTÇESİ ÜÇER AYLIK GERÇEKLEŞME ORANLARI (Ekod1)**

KODU	AÇIKLAMA	TOPLAM ÖDENEK	SERBEST ÖDENEK	HARCAMA								KALAN TOPLAM ÖDENEK	KALAN SERBEST ÖDENEK		
				I. ÜÇ AY	%	II. ÜÇ AY	%	III. ÜÇ AY	%	IV. ÜÇ AY	%			TOPLAM	%
01	PERSONEL GİDERLERİ(*)	288.850.500	140.585.800	69.178.834	24	67.420.588	23					136.599.422	47	152.251.078	3.986.378
02	SOSYAL GÜVENLİK KURUMUNA DEVLET PRİMİ GİDERLERİ	50.678.000	27.096.850	12.605.130	25	13.010.588	26					25.615.718	51	25.062.282	1.481.132
03	MAL VE HİZMET ALIM GİDERLERİ	17.114.800	8.584.742	2.035.462	12	4.310.675	25					6.346.137	37	10.768.663	2.238.605
05	CARİ TRANSFERLER	900.000	459.000	172.876	19	200.223	22					373.099	41	526.901	85.901
06	SERMAYE GİDERLERİ	543.891.406	533.867.406	90.057.117	17	185.988.514	34					276.045.631	51	267.845.775	257.821.775
07	SERMAYE TRANSFERLERİ	0	0	0	0	0	0					0	0	0	0
08	BORÇ VERME	0	0	0	0	0	0					0	0	0	0
GENEL TOPLAM		901.434.706	710.593.798	174.049.419	19	270.930.588	30	0	0	0	0	444.980.007	49	456.454.699	265.613.791

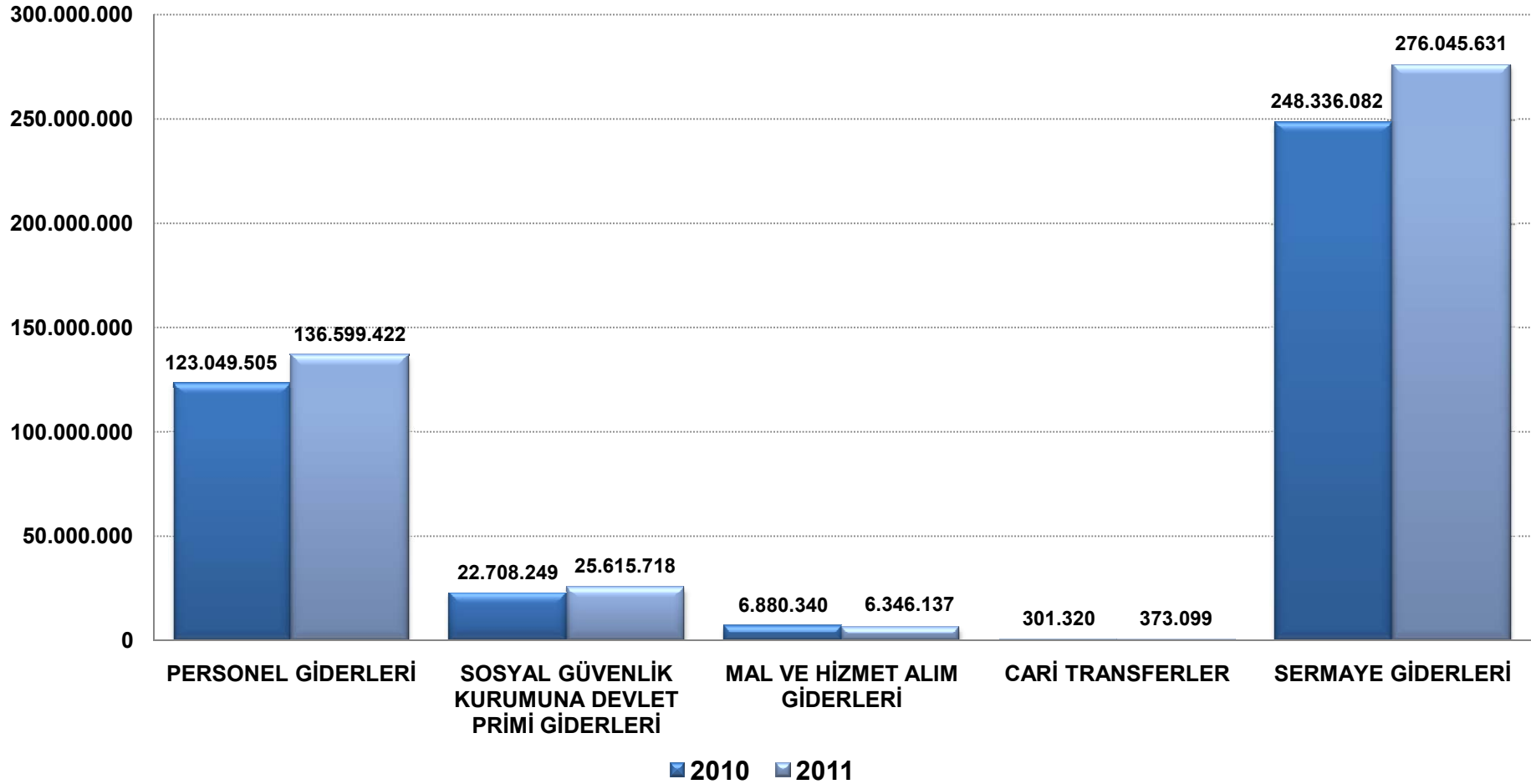


## İL MÜDÜRLÜKLERİ 2011 YILI OCAK-HAZİRAN DÖNEMİ BÜTÇE GİDERİ AY İÇİ GERÇEKLEŞMELERİ



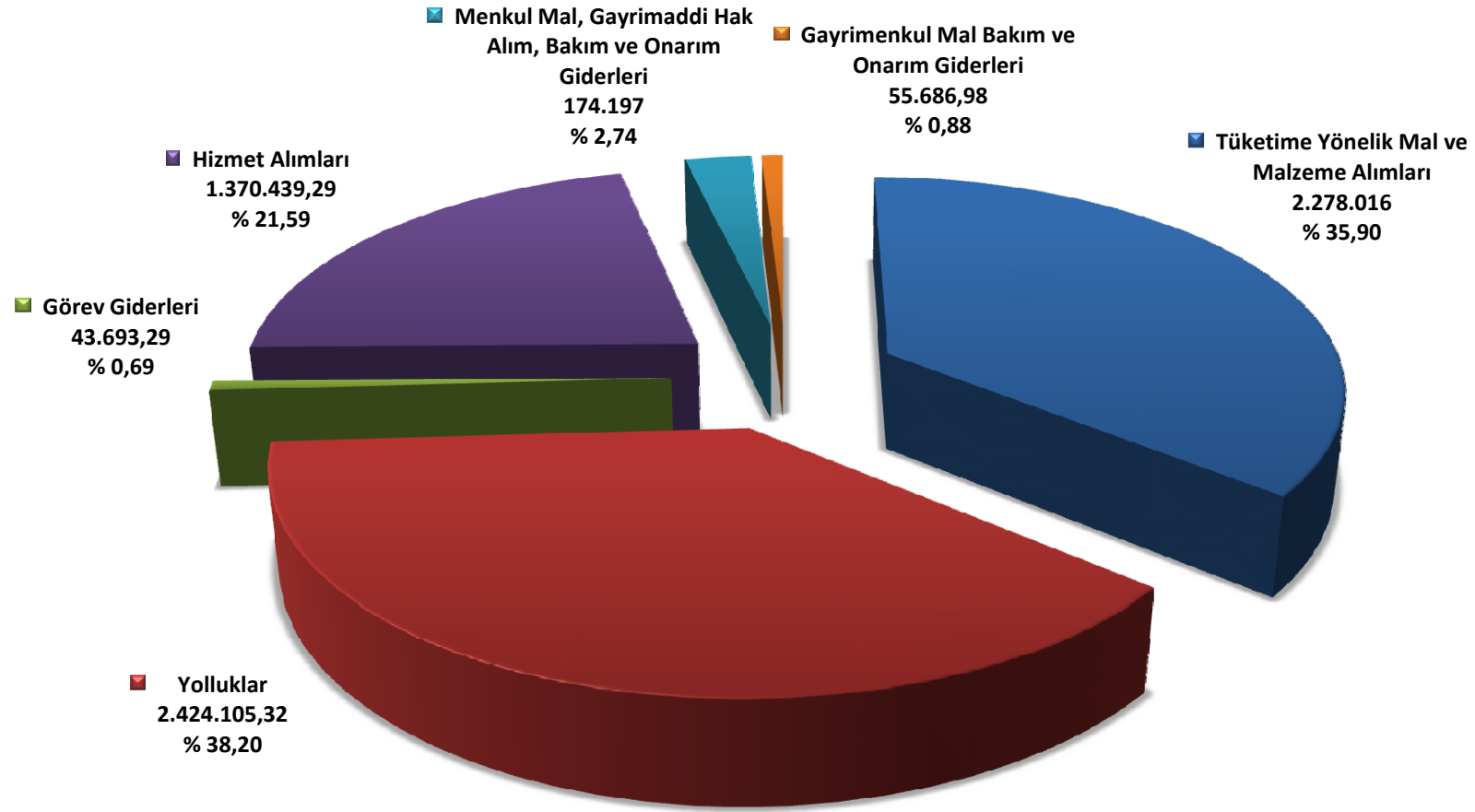


## İL MÜDÜRLÜKLERİ 2010-2011 YILLARI OCAK-HAZİRAN DÖNEMİ BÜTÇE GİDERİ KARŞILAŞTIRMALARI





## İL MÜDÜRLÜKLERİ 2011 YILI OCAK-HAZİRAN DÖNEMİ MAL VE HİZMET ALIM GİDERLERİ DAĞILIMI







## İL MÜDÜRLÜKLERİ 2011 YILI OCAK-HAZİRAN DÖNEMİ BÜTÇE GİDER GERÇEKLEŞMELERİ (Ekod1)

	Personel Giderleri	Sos. Güv. Kur. Prim. Öd.	Mal ve Hizmet Alımları	Cari Transferler	Sermaye Giderleri	Toplam	Taşra Teşkilatının Toplam Harcamasına Oranı (%)
Merkez	0	0	0	0	217.265.854	217.265.854	48,83
Adana	3.104.108	595.329	133.603	9.605	455.758	4.298.403	0,97
Adıyaman	2.333.523	368.058	59.420	8.040	164.454	2.933.495	0,66
Afyonkarahisar	1.414.857	274.494	43.218	0	1.992.269	3.724.838	0,84
Ağrı	848.199	149.633	54.046	3.850	227.147	1.282.875	0,29
Amasya	995.533	191.108	91.604	3.700	365.385	1.647.330	0,37
Ankara	7.799.566	1.601.834	206.931	8.015	4.594.327	14.210.673	3,19
Antalya	2.470.942	481.663	172.927	10.680	983.347	4.119.559	0,93
Artvin	856.422	157.408	61.391	0	329.023	1.404.244	0,32
Aydın	1.856.773	364.769	55.926	5.850	0	2.283.318	0,51
Balıkesir	1.664.884	303.908	109.100	5.450	826.056	2.909.397	0,65
Bilecik	659.210	128.202	67.073	2.560	20.538	877.583	0,20
Bingöl	1.555.965	278.226	89.535	3.362	826.508	2.753.596	0,62
Bitlis	1.301.933	258.283	63.555	0	5.983	1.629.754	0,37
Bolu	1.247.372	263.450	62.525	0	145.677	1.719.025	0,39
Burdur	693.726	128.717	32.607	0	197.639	1.052.689	0,24
Bursa	2.149.255	405.821	158.715	7.380	0	2.721.171	0,61
Çanakkale	969.332	180.178	53.481	3.525	740.178	1.946.694	0,44
Çankırı	1.081.528	204.316	40.010	0	50.949	1.376.802	0,31
Çorum	1.373.193	230.757	52.382	2.620	0	1.658.951	0,37
Denizli	1.891.868	376.230	49.501	6.850	227.242	2.551.691	0,57
Diyarbakır	4.243.085	742.151	179.826	9.985	21.240	5.196.288	1,17
Edirne	662.625	124.425	32.953	1.440	58.423	879.866	0,20
Elazığ	2.896.155	554.014	113.550	10.135	575.601	4.149.455	0,93
Erzincan	1.084.115	182.977	98.490	4.390	61.884	1.431.857	0,32
Erzurum	1.924.521	365.441	147.780	2.252	2.904.443	5.344.437	1,20
Eskişehir	1.424.053	276.237	60.922	5.085	0	1.766.297	0,40
Gaziantep	2.198.920	425.129	131.828	7.125	2.842.019	5.605.021	1,26
Giresun	974.792	189.521	75.530	2.780	2.383.912	3.626.535	0,81
Gümüşhane	1.172.807	210.686	85.176	4.760	245.876	1.719.305	0,39
Hakkari	1.156.860	208.951	107.678	4.610	49.560	1.527.659	0,34
Hatay	1.848.364	338.513	71.363	0	968.539	3.226.779	0,73
Isparta	1.896.881	359.986	63.699	7.620	12.430	2.340.617	0,53
Mersin	3.338.836	594.542	122.791	7.980	155.740	4.219.889	0,95
İstanbul	5.027.312	1.049.609	241.657	15.820	11.599.992	17.934.391	4,03
İzmir	4.533.978	840.979	133.049	16.195	940.978	6.465.180	1,45
Kars	1.280.641	208.043	99.825	5.244	0	1.593.752	0,36
Kastamonu	1.298.040	251.662	57.361	5.005	105.243	1.717.310	0,39
Kayseri	1.716.520	327.420	82.570	6.215	34.717	2.167.442	0,49
Kırklareli	690.118	131.620	80.051	0	0	901.789	0,20
Kırşehir	1.140.595	222.621	68.827	4.139	1.892.076	3.328.258	0,75
Kocaeli	1.265.909	240.489	50.611	4.065	0	1.561.075	0,35
Konya	3.273.714	682.790	93.236	11.585	6.661.222	10.722.546	2,41



	Personel Giderleri	Sos. Güv. Kur. Prim. Öd.	Mal ve Hizmet Alımları	Cari Transferler	Sermaye Giderleri	Toplam	Taşra Teşkilatının Toplam Harcamasına Oranı (%)
Kütahya	1.367.699	245.409	49.998	5.150	278.619	1.946.875	0,44
Malatya	2.768.312	524.219	91.902	9.840	28.320	3.422.593	0,77
Manisa	1.346.738	265.394	66.752	4.145	180.211	1.863.240	0,42
Kahramanmaraş	2.167.295	380.974	101.027	10.235	3.303.937	5.963.468	1,34
Mardin	2.673.060	411.247	67.095	6.930	23.248	3.181.580	0,71
Muğla	943.051	188.776	35.898	0	971.436	2.139.161	0,48
Muş	2.255.382	401.610	73.020	5.990	0	2.736.002	0,61
Nevşehir	857.425	171.679	46.391	0	563.168	1.638.663	0,37
Niğde	1.073.391	199.987	56.613	5.230	22.213	1.357.435	0,31
Ordu	1.471.302	297.552	94.371	5.775	10.030	1.879.030	0,42
Rize	927.281	184.849	70.495	3.090	271.990	1.457.705	0,33
Sakarya	992.653	200.823	52.027	0	1.959.369	3.204.872	0,72
Samsun	2.187.302	424.872	102.457	0	9.981	2.724.612	0,61
Siirt	1.873.018	365.430	75.856	0	0	2.314.304	0,52
Sinop	1.037.067	199.688	52.098	1.900	232.729	1.523.481	0,34
Sivas	1.292.928	254.254	123.018	4.680	335.104	2.009.985	0,45
Tekirdağ	896.117	150.366	77.398	0	408.301	1.532.181	0,34
Tokat	1.249.827	219.446	51.614	5.450	429.146	1.955.482	0,44
Trabzon	3.449.469	615.581	94.970	10.600	974.868	5.145.488	1,16
Tunceli	1.658.843	314.602	108.907	5.920	4.450	2.092.722	0,47
Şanlıurfa	2.014.854	339.902	52.794	5.625	2.470.737	4.883.913	1,10
Uşak	998.543	191.571	58.581	3.775	0	1.252.470	0,28
Van	2.839.371	484.859	129.864	7.985	1.164.168	4.626.247	1,04
Yozgat	1.313.837	247.893	45.725	5.945	1.046.095	2.659.495	0,60
Zonguldak	786.096	156.283	34.754	2.865	41.300	1.021.298	0,23
Aksaray	699.720	146.036	34.795	0	10.900	891.450	0,20
Bayburt	711.367	127.488	61.079	0	12.949	912.883	0,21
Karaman	796.617	149.160	61.616	3.850	0	1.011.243	0,23
Kırkkale	1.533.513	306.011	12.465	6.610	19.974	1.878.574	0,42
Batman	3.203.860	586.683	100.225	9.175	9.972	3.909.915	0,88
Şırnak	1.713.271	288.018	48.853	4.419	27.742	2.082.303	0,47
Bartın	734.386	131.841	38.902	1.588	0	906.718	0,20
Ardahan	490.635	76.612	48.893	2.515	0	618.655	0,14
İğdır	839.754	140.886	41.148	0	0	1.021.788	0,23
Yalova	1.002.718	186.973	61.466	3.695	12.862	1.267.713	0,28
Karabük	743.013	135.193	42.458	3.094	11.977	935.734	0,21
Kilis	540.278	99.739	35.045	2.271		677.333	0,15
Osmaniye	1.038.900	178.848	39.960	4.280		1.261.988	0,28
Düzce	793.499	154.773	49.286	2.555	277.605	1.277.717	0,29
<b>TOPLAM</b>	<b>136.599.422</b>	<b>25.615.718</b>	<b>6.346.138</b>	<b>373.099</b>	<b>276.045.631</b>	<b>444.980.007</b>	<b>100,00</b>



**2011 YILI OCAK-HAZİRAN DÖNEMİNDE MAL VE HİZMET ALIM GİDERLERİ  
EN FAZLA OLAN 10 İL MÜDÜRLÜĞÜ**

Harcama Birimi	Mal ve Hizmet Alım Giderleri	Tüm İl Müd. Mal ve Hiz. Gid. Oranı(%)
İstanbul	241.657	<b>3,81</b>
Ankara	206.931	<b>3,26</b>
Diyarbakır	179.826	<b>2,83</b>
Antalya	172.927	<b>2,72</b>
Bursa	158.715	<b>2,50</b>
Erzurum	147.780	<b>2,33</b>
Adana	133.603	<b>2,11</b>
İzmir	133.049	<b>2,10</b>
Gaziantep	131.828	<b>2,08</b>
Van	129.864	<b>2,05</b>
<b>Toplam</b>	<b>1.636.181</b>	<b>25,78</b>

**2011 YILI OCAK-HAZİRAN DÖNEMİNDE MAL VE HİZMET ALIM GİDERLERİ  
EN AZ OLAN 10 İL MÜDÜRLÜĞÜ**

Harcama Birimi	Mal ve Hizmet Alım Giderleri	Tüm İl Müd. Mal ve Hiz. Gid. Oranı(%)
Kırıkkale	12.465	<b>0,20</b>
Burdur	32.607	<b>0,51</b>
Edirne	32.953	<b>0,52</b>
Zonguldak	34.754	<b>0,55</b>
Aksaray	34.795	<b>0,55</b>
Kilis	35.045	<b>0,55</b>
Muğla	35.898	<b>0,57</b>
Bartın	38.902	<b>0,61</b>
Osmaniye	39.960	<b>0,63</b>
Çankırı	40.010	<b>0,63</b>
<b>Toplam</b>	<b>337.389</b>	<b>5,32</b>



# **BAYINDIRLIK VE İSKAN BAKANLIĞI**

## **YATIRIM PROJELERİ GERÇEKLEŞMELERİ**



**BAYINDIRLIK VE İSKAN BAKANLIĞI**  
**2011 YILI OCAK-HAZİRAN DÖNEMİ YATIRIM PROJELERİ GERÇEKLEŞMELERİ (Bin TL)**

SEKTÖRLER / PROJE ADI	REVİZE 2010 YILI ÖDENEĞİ	REVİZE PROJE TUTARI	2011 YILI GERÇEKLEŞMELERİ	GERÇEKLEŞME ORANI (%)
			30 Haziran	
<b>GENEL TOPLAM</b>	<b>127.719</b>	<b>681.085</b>	<b>20.342</b>	<b>16</b>
<b>GENEL İDARE</b>	<b>41.800</b>	<b>107.481</b>	<b>3.480</b>	<b>8</b>
TEFTİŞ KURULU BAŞKANLIĞI	1.000	1.000	0	0
İDARİ VE MALİ İŞLER DAİRESİ BAŞKANLIĞI	1.100	1.100	196	18
İL MÜDÜRLÜKLERİ	12.900	26.250	1.499	12
YAPI İŞLERİ GENEL MÜDÜRLÜĞÜ	10.000	46.821	823	8
TEKNİK ARAŞTIRMA VE UYGULAMA GENEL MÜDÜRLÜĞÜ	16.800	32.310	962	6
<b>KIRSAL ALAN PLANLAMASI</b>	<b>62.100</b>	<b>488.219</b>	<b>16.577</b>	<b>27</b>
YAPI İŞLERİ GENEL MÜDÜRLÜĞÜ	52.200	344.296	14.950	29
YAPI İŞLERİ GENEL MÜDÜRLÜĞÜ (08.1 Borç Verme)	8.500	139.723	1.627	19
TEKNİK ARAŞTIRMA VE UYGULAMA GENEL MÜDÜRLÜĞÜ	1.400	4.200	0	0
<b>YERLEŞME-ŞEHİRLEŞME</b>	<b>6.484</b>	<b>9.050</b>	<b>33</b>	<b>1</b>
TEKNİK ARAŞTIRMA VE UYGULAMA GENEL MÜDÜRLÜĞÜ	6.484	9.050	33	1
<b>TURİZM</b>	<b>12.335</b>	<b>71.335</b>	<b>0</b>	<b>0</b>
TEKNİK ARAŞTIRMA VE UYGULAMA GENEL MÜDÜRLÜĞÜ	12.335	71.335	0	0
<b>KONUT</b>	<b>5.000</b>	<b>5.000</b>	<b>252</b>	<b>5</b>
İL MÜDÜRLÜKLERİ	5.000	5.000	252	5



**YAPI İŞLERİ GENEL MÜDÜRLÜĞÜ**  
**2011 YILI OCAK-HAZİRAN DÖNEMİ YATIRIM PROJELERİ GERÇEKLEŞMELERİ**

Bin TL

PERFORMANS HEDEFİ	FAALİYET	SEKTÖRLER/ PROJE ADI	PROJE NO	KARAKTERİSTİK	REVİZE PROJE TUTARI	2010 KÜMÜLATİF HARCAMA	REVİZE 2011 YILI ÖDENEĞİ	GERÇEKLEŞMELER	
								TUTAR (*)	ORAN (%)
<b>GENEL TOPLAM</b>					<b>46.821</b>		<b>10.000</b>	<b>823</b>	<b>8</b>
		<b>GENEL İDARE</b>			<b>46.821</b>		<b>10.000</b>	<b>823</b>	<b>8</b>
Bakanlığın kurumsal yapısını iyileştirecek faaliyet ve projeler gerçekleştirilecektir	Destek faaliyeti	Bayındırlık ve İskan Bakanlığı Hizmet Binası (2010-2013)	2010K011030	Etüd-Proje	4.000	1.000	20	0	0
Binalarda enerji verimliliğini artırıcı tedbirlerin alınması sağlanacaktır.	Binalarda enerji verimliliğini sağlayacak tedbirlerin alınması faaliyeti	Ölçüm İzleme Araştırma ve Eğitim Tesisi İnşaatı (2010-2012)	2010K011060	Etüd-Proje+İnşaat	4.440	198	2.000	0	0
		Enerji Performansı Yönetmeliğinin Uygulanması Projesi (2010-2014)	2010K011080	Makine, Teçhizat, Yazılım ,Donanım	8.717	321	757	184	24



**YAPI İŞLERİ GENEL MÜDÜRLÜĞÜ**  
**2011 YILI OCAK-HAZİRAN DÖNEMİ YATIRIM PROJELERİ GERÇEKLEŞMELERİ**

Bin TL

PERFORMANS HEDEFİ	FAALİYET	SEKTÖRLER/ PROJE ADI	PROJE NO	KARAKTERİSTİK	REVİZE PROJE TUTARI	2010 KÜMÜLATİF HARCAMA	REVİZE 2011 YILI ÖDENEĞİ	GERÇEKLEŞMELER	
								TUTAR (*)	ORAN (%)
Yapı Denetim Sisteminin etkinliğinin artırılması ve yaygınlaştırılması sağlanacaktır.	Yapı denetim sisteminin geliştirilmesi ve yapı denetim kuruluşlarının denetimlerinin yapılması faaliyeti	Kamu Yatırımlarının Otomasyonu Sistemi Ulusal Yapı Denetim Sisteminin Yaygınlaştırılması Projesi (2010-2013)	2010K011250	Yazılım, Donanım	2.000	861	1.300	191	15
		Yapı Denetim Sisteminin Uygulandığı İllerde Kullanıcılara Eğitim Verilmesi (2010-2014)	2010K011090	Yazılım, Donanım, Danışmanlık	2.000	201	400	105	26
Mevcut projelerin bir kısmı revize edilecek, proje üretimi ve kontrollüğü geliştirilecek, Web tabanlı uygulamalara geçilebilmesi için çalışmalar başlatılacaktır.	Etüt-proje işleri ve proje kontrollük işlemlerinin yapılması faaliyeti	Proje Üretimi ve Kontrollüğünde CAD Esasları belirlenerek Web tabanlı Uygulamaya geçilmesi Projesi (2010-2012)	2010K011070	Yazılım, Donanım	2.000	278	450	100	22



**YAPI İŞLERİ GENEL MÜDÜRLÜĞÜ**  
**2011 YILI OCAK-HAZİRAN DÖNEMİ YATIRIM PROJELERİ GERÇEKLEŞMELERİ**

Bin TL

PERFORMANS HEDEFİ	FAALİYET	SEKTÖRLER/ PROJE ADI	PROJE NO	KARAKTERİSTİK	REVİZE PROJE TUTARI	2010 KÜMÜLATİF HARCAMA	REVİZE 2011 YILI ÖDENEĞİ	GERÇEKLEŞMELER	
								TUTAR (*)	ORAN (%)
Piyasaya arz edilen yapı malzemelerinin güvenli olmalarının sağlanması yönünde çalışmalar yapılacaktır.	Yapı malzemeleri piyasa gözetim ve denetim faaliyeti	Yapı Malzemeleri Zemin ve Enerji Verimliliği Hizmetleri Hakem ve İhtisas Lab.Kurulması (2010-2013)	2010K011050	Makine, Teçhizat	3.100	836	1.000	0	0
		Yapı Malzemesi ve Zemin Mekaniği Laboratuvar Hizmetlerinin İllere Yaygınlaştırılması Projesi (2010-2014)	2010K011100	Makine, Teçhizat	3.750	508	750	0	0
		Yapı Malzemelerinin Piyasa Gözetimi Ve Denetimi Hizmetleri Artırılması (2010-2014)	2010K011110	Makine, Teçhizat, Taşıt Alım, Yazılım, Donanım	14.680	2240	2.938	153	5
		Onaylanmış Kuruluşların Görevlendirme Kapsamındaki Şartname Sayısının Artırılması (2010-2014)	2010K011120	Makine, Teçhizat, Yazılım, Donanım	1.524	44	275	90	33
		Yapı Malzemelerinin Düzenleyen Teknik Şartnamelerin Sayısının Artırılması (2010-2014)	2010K011130	Makine, Teçhizat, Yazılım, Donanım	610	0	110	0	0



**YAPI İŞLERİ GENEL MÜDÜRLÜĞÜ (İSKAN PROJELERİ)**  
**2011 YILI OCAK-HAZİRAN DÖNEMİ YATIRIM PROJELERİ GERÇEKLEŞMELERİ**

Bin TL

PERFORMANS HEDEFİ	FAALİYET	SEKTÖRLER/ PROJE ADI	PROJE NO	KARAKTERİSTİK	REVİZE PROJE TUTARI	2010 KÜMÜLATİF HARCAMA	REVİZE 2011 YILI ÖDENEĞİ	GERÇEKLEŞMELER	
								TUTAR (*)	ORAN (%)
<b>GENEL TOPLAM</b>					<b>484.019</b>		<b>60.700</b>	<b>16.577</b>	<b>27</b>
		<b>KIRSAL ALAN PLANLAMASI</b>			<b>344.296</b>		<b>52.200</b>	<b>14.950</b>	<b>29</b>
5543 Sayılı İskan Kanunu kapsamında hedef kitlelerin sosyal, ekonomik ve kültürel durumları da göz önünde bulundurularak iskan talepleri karşılanacaktır	İskan Kanunu uygulama faaliyeti	İskan Hizmetleri Etüd-Proje İşleri(2006-2011)	2006K070010	Etüd -Proje	3.600	189	674	147	22
		Göçebelerin İskanı(1992-2013)	1992K070040	929 Aile Tarım,Aile/Şehir/ İkmal	83.119	20.775	10.904	7.269	67
		Kerim Güzel Göçebeleri İskanı(1994-2012)	1992K070040	152 Aile / Hatay-Hassa	8.840	5.064	1	0	0
		Topraktutan Ormaniçi Köyü İsk.(1992-2012)	1992K070040	131 Aile / Hatay-Hassa	7.294	3.389	1	0	0
		Horzum Göçebeleri İskanı (2002-2011)	1992K070040	176 Aile / Hatay-Kırıkhan	23.222	12.322	10.900	7.269	67

**YAPI İŞLERİ GENEL MÜDÜRLÜĞÜ (İSKAN PROJELERİ)**  
**2011 YILI OCAK-HAZİRAN DÖNEMİ YATIRIM PROJELERİ GERÇEKLEŞMELERİ**

Bin TL

PERFORMANS HEDEFİ	FAALİYET	SEKTÖRLER/ PROJE ADI	PROJE NO	KARAKTERİSTİK	REVİZE PROJE TUTARI	2010 KÜMÜLATİF HARCAMA	REVİZE 2011 YILI ÖDENEĞİ	GERÇEKLEŞMELER	
								TUTAR (* )	ORAN (%)
5543 Sayılı İskan Kanunu kapsamında hedef kitlelerin sosyal, ekonomik ve kültürel durumları da göz önünde bulundurularak iskan talepleri karşılanacaktır	İskan Kanunu uygulama faaliyeti	Musa Göğebakan,Saçıkara ve Horzum Göçebelere İskanı (2004-2012)	1992K070040	90 Aile / Hatay-Hassa-Gülpınar	8.492	0	1	0	0
		Hüseyin Vural Göçebelere İskanı (2004-2012)	1992K070040	380 Aile / Hatay-Kırıkhan-Alaybeyli	35.271	0	1	0	0
		<b>Yerleri Kamulaştırılanların İskanı(2001-2013)</b>	<b>2001K070070</b>	<b>349 Aile/Tarım,Şehir</b>	<b>27.160</b>	<b>13.109</b>	<b>9.553</b>	<b>3.486</b>	<b>36</b>
		Birecik Barajı İskanı (2001-2012)	2001K070070	56 Aile / Gaziantep-Merkez	6.410	492	3.593	1.389	39
		Atatürk Barajı İskanı (2004-2011)	2001K070070	233 Aile / Adıyaman-Merkez-Esentepe	16.243	12.481	1.585	0	0
		Periözlüce Barajı İskanı (2002-2011)	2001K070070	42 Aile / Elazığ-Merkez	3.025	0	3.025	1.325	44

**YAPI İŞLERİ GENEL MÜDÜRLÜĞÜ (İSKAN PROJELERİ)**  
**2011 YILI OCAK-HAZİRAN DÖNEMİ YATIRIM PROJELERİ GERÇEKLEŞMELERİ**

Bin TL

PERFORMANS HEDEFİ	FAALİYET	SEKTÖRLER/ PROJE ADI	PROJE NO	KARAKTERİSTİK	REVİZE PROJE TUTARI	2010 KÜMÜLATİF HARCAMA	REVİZE 2011 YILI ÖDENEĞİ	GERÇEKLEŞMELER	
								TUTAR (*)	ORAN (%)
5543 Sayılı İskan Kanunu kapsamında hedef kitlelerin sosyal, ekonomik ve kültürel durumları da göz önünde bulundurularak iskan talepleri karşılanacaktır	İskan Kanunu uygulama faaliyeti	Yamula Barajı İskanı (2002-2011)	2001K070070	18 Aile / Kayseri-Erkilet	1.482	136	1.350	772	57
		Yerleri Kamulaştırılanların İskanı(2009)(2009-2013)	2009K070020	2120Aile/ Tarım,Şehir	174.750	0	10.502	1.550	15
		Yusufeli Barajı İskanı (2009-2014)	2009K070020	1000 Aile / Artvin-Yusufeli	79.500	0	1	0	0
		İlisu Barajı İskanı (2009-2014)	2009K070020	1000 Aile / Batman-Hasankeyf	79.500	0	1	0	0
		Tahtalı Barajı İskanı (2009-2012)	2009K070020	120 Aile / İzmir-Menderes-Bulğurca	15.750	0	10.500	1.550	15
		Mala Mirzan Göçebelerinin İskanı(2009-2012)	2009K070030	116 Aile Aile/Şehir / Siirt-Merkez	6.384	579	3.357	2.099	63
		Tekeli Yörük Göçebelerinin İskanı(2010-2012)	2010K070010	34 Aile/Tarım / Kahramanmaraş-Türkoğlu	5.100	0	3.100	0	0
		İskan Konutları Altyapı İşleri (2010-2011)	2010K070040	103/Aile/Altyapı/ Siirt,Aydın	1.000	683	76	69	91

**YAPI İŞLERİ GENEL MÜDÜRLÜĞÜ (İSKAN PROJELERİ)**  
**2011 YILI OCAK-HAZİRAN DÖNEMİ YATIRIM PROJELERİ GERÇEKLEŞMELERİ**

Bin TL

PERFORMANS HEDEFİ	FAALİYET	SEKTÖRLER/ PROJE ADI	PROJE NO	KARAKTERİSTİK	REVİZE PROJE TUTARI	2010 KÜMÜLATİF HARCAMA	REVİZE 2011 YILI ÖDENEĞİ	GERÇEKLEŞMELER	
								TUTAR (* )	ORAN (%)
5543 Sayılı İskan Kanunu kapsamında hedef kitlelerin sosyal, ekonomik ve kültürel durumları da göz önünde bulundurularak iskan talepleri karşılanacaktır	İskan Kanunu uygulama faaliyeti	Bulanık Alparslan I Barajı İskanı (DAP) (2011-2013)	2011K070020	286 Aile/Şehir/Muş	31.183	0	3.734	0	0
		Kesin Hesap Farkı (2011-2013)	2011K070030	Kesin Hesap Farkı Ödemesi	2.000	0	300	0	0
		Kamulaştırma (İskan)			10.000	0	10.000	330	3
		KIRSAL ALAN PLANLAMASI (08.1 YURT İÇİ BORÇ VERME)			139.723		8.500	1.627	19
		Köysel Alanda İç İskan Düzenlenmesi Projesi-1(1995-2014) Bütçe 08 Ekonomik Kodda	1995K070030	4294 (712 Aile)	119.923	53.332	6.400	1.627	25
		Köysel Alanda İç İskan Düzenlenmesi Projesi-2(2011-2014) Bütçe 08 Ekonomik Kodda	2011K070040	500 Aile	15.000		1.500	0	0
		Göçürülenlerin İşletme Donatım Kredisi-1(2006-2014) Bütçe 08 Ekonomik Kodda	2006K070020	2782 Aile	4.500	2.700	500	0	0
		Göçürülenlerin İşletme Donatım Kredisi-2(2011-2014) Bütçe 08 Ekonomik Kodda	2011K070050	100 Aile	300		100	0	0

**TEKNİK ARAŞTIRMA VE UYGULAMA GENEL MÜDÜRLÜĞÜ**  
**2011 YILI OCAK-HAZİRAN DÖNEMİ YATIRIM PROJELERİ GERÇEKLEŞMELERİ**

Bin TL

PERFORMANS HEDEFİ	FAALİYET	SEKTÖRLER / PROJE ADI	PROJE NO	AÇIKLAMA	REVİZE PROJE TUTARI	2010 KÜMÜLATİF HARCAMA	REVİZE 2011 YILI ÖDENEĞİ	GERÇEKLEŞMELER	
								TUTAR (*)	ORAN (%)
<b>GENEL TOPLAM</b>					<b>116.895</b>		<b>37.019</b>	<b>995</b>	<b>3</b>
		<b>GENEL İDARE</b>			<b>32.310</b>		<b>16.800</b>	<b>962</b>	<b>6</b>
Bakanlığın kurumsal yapısını iyileştirecek faaliyet ve projeler gerçekleştirilecektir	Bilgi işlem faaliyeti	Kurumsal bilgi tek.altyapı güç. ve iş süreçleri otomasyonu (2004-2011)	2004K010730	Danışmanlık,Yazılım, Donanım, Onarım	6.910	5.710	1.200	31	3
		BİB Taşra Teşkilatının Bilişim Altyapısının Güçlendirilmesi Projesi (2011-2013)	2011K011040	Yazılım, Donanım, Makine, Techizat	8.000	0	5.600	0	0
		Yapı Kooperatifleri Otomasyonu ve Denetleme Projesi (2010-2011)	2010K011280	Danışmanlık,Yazılım, Donanım	1.900	250	1.650	895	54
	Destek Faaliyeti	Hizmet binası onarımı (2009-2012)	2009K011040	Bina onarımı	5.000	0	1.000	0	0
Müteahhit ve müelliflerin belgelendirilmesindeki iş süreçlerinin iyileştirilmesi için gerekli altyapı düzenlemeleri yapılacaktır.	Müteahhit ve müelliflerin belgelendirilmesi ve izlenmesi faaliyeti	YAMBİS (Yapı Müteah.Bil.Sist.) Projesi (2011-2011)	2011K011030	Danışmanlık, Yazılım,Donanım	1.000	0	1.000	0	0
Türkiye Ulusal Coğrafi Bilgi Sistemi Altyapısı ve Portal Kurulum çalışmaları yapılacaktır.	Türkiye Coğrafi Bilgi Sistemi Çalışmalarının Yaygınlaştırılması Faaliyeti	Ulusal Coğrafi Bilgi Sistemi Altyapısı ve Portalının Kurulması Projesi (2011-2013)	2011K011050	Yazılım, Donanım, Danışmanlık, Eğitim	5.000		2.850	0	0
		BİB Mekansal Veri Altyapısının Oluşturulması ve Uygulama Yazılımlarının Geliştirilmesi (2011-2012)	2011K011070	Yazılım, Donanım, Danışmanlık, Eğitim	2.000		1.500	36	2
		Kent Bilgi Sistemi Standartlarının Belirlenmesi (2011-2012)	2011K011060	Danışmanlık	2.500		2.000	0	0

**TEKNİK ARAŞTIRMA VE UYGULAMA GENEL MÜDÜRLÜĞÜ**  
**2011 YILI OCAK-HAZİRAN DÖNEMİ YATIRIM PROJELERİ GERÇEKLEŞMELERİ**

Bin TL

PERFORMANS HEDEFİ	FAALİYET	SEKTÖRLER / PROJE ADI	PROJE NO	AÇIKLAMA	REVİZE PROJE TUTARI	2010 KÜMÜLATİF HARCAMA	REVİZE 2011 YILI ÖDENEĞİ	GERÇEKLEŞMELER	
								TUTAR (*)	ORAN (%)
		<b>YERLEŞME-ŞEHİRLEŞME</b>			<b>9.050</b>		<b>6.484</b>	<b>33</b>	<b>1</b>
İmar hizmetleri ile ilgili olarak yerel yönetimlere rehberlik yapılacak ve kapasite artırılabilecektir.	İmar hizmetlerinin geliştirilmesi faaliyeti	İmar Hizmetleri Projesi (2011-2011)	2011K090100	Etüd-Proje	750		750	33	4
Kentsel gelişme, kıyı ve etkileşim alanlarına yönelik stratejiler belirlenecek ve kentsel gelişim için eylem planı hazırlanacaktır.	Yerleşmeler ve kıyılara yönelik üst politika ve stratejilerin belirlenmesi faaliyeti.	Bütünleşik Kıyı Yönetimi Stratejisi ve Eylem Planı Hazırlama Projesi (2010-2011)	2010K090110	Danışmanlık	1.000		1.000	0	0
Planlamaya ilişkin yetkilerin ulusal düzeyde sürdürülebilir yerleşme, kentleşme ve güvenli yapılaşma amacına yönelik olarak uyumlu kullanılması ve katılımcı planlamaya ilişkin usul ve esasların belirlenmesi sağlanacaktır.	Kıyı alanları planlama faaliyeti	Kıyı master planı (2010-2011)	2010K090120	Etüd-Proje	700	142	500	0	0
	Plan tekliflerinin değerlendirilmesi ile planlama süreçlerine ilişkin usul ve esasların belirlenmesi faaliyeti	İmar Planlarının Sayısallaştırılması ve Plan Bilgi Bankası Projesi (2011-2011)	2011K090110	Müşavirlik	1.000		1.000	0	0
	Kıyı kenar çizgilerinin tamamlanması faaliyeti	Kıyı kenar çizgilerinin belirlenmesi pr. (2010-2014)	2010K090140	Etüd-Proje	5.000	161	2.734	0	0
Yerleşmelerin dönemsel raporlarına ilişkin kentsel göstergeler sistemi farklı nitelikteki yerleşmelerde uygulanacaktır.	Kentsel göstergeler sisteminin uygulanması ve kılavuzun yenilenmesi faaliyeti	Kentsel göstergeler çalışması pilot (2010-2011)	2010K090130	Etüd-Proje	600	100	500	0	0



**TEKNİK ARAŞTIRMA VE UYGULAMA GENEL MÜDÜRLÜĞÜ**  
**2011 YILI OCAK-HAZİRAN DÖNEMİ YATIRIM PROJELERİ GERÇEKLEŞMELERİ**

Bin TL

PERFORMANS HEDEFİ	FAALİYET	SEKTÖRLER / PROJE ADI	PROJE NO	AÇIKLAMA	REVİZE PROJE TUTARI	2010 KÜMÜLATİF HARCAMA	REVİZE 2011 YILI ÖDENEĞİ	GERÇEKLEŞMELER	
								TUTAR (*)	ORAN (%)
		<b>KIRSAL ALAN PLANLAMASI</b>			<b>4.200</b>		<b>1.400</b>	<b>0</b>	<b>0</b>
Kırsal yerleşmelerin korunmasına ve geliştirilmesine yönelik politika ve stratejiler belirlenerek güvenli, sağlıklı ve düzenli yapılaşma sağlanacaktır.	Kırsal alanda yerleşme, planlama ve yapılaşma stratejilerinin geliştirilmesi faaliyeti	Kırsal Alanda Yöresel Doku ve Mimari Özelliklerin Belirlenmesi ve Yaygınlaştırılması (2011-2013)	2011K070010	Etüd-Proje (12 İl)	4.200		1.400	0	0
		<b>TURİZM</b>			<b>71.335</b>		<b>12.335</b>	<b>0</b>	<b>0</b>
İmar hizmetleri ile ilgili olarak yerel yönetimlere rehberlik yapılacak ve kapasite artırılabacaktır.	İmar hizmetlerinin geliştirilmesi faaliyeti	İmar uygulamaları (2007-2015) (07.Y.SERMAYE )	2007F000100	Turistik yönden önem arzeden belde imar uyg.187 belediye	71.000	13.410	12.000	0	0
		Kamulaştırma(İmar Uygulamaları)			335		335	0	0



**TEFTİŞ KURULU BAŞKANLIĞI**  
**2011 YILI OCAK-HAZİRAN DÖNEMİ YATIRIM PROJELERİ GERÇEKLEŞMELERİ**

Bin TL

PERFORMANS HEDEFİ	FAALİYET	SEKTÖRLER/PROJE ADI	PROJE NO	KARAKTERİSTİK	REVİZE PROJE TUTARI	2010 KÜMÜLATİF HARCAMA	REVİZE 2011 YILI ÖDENEĞİ	GERÇEKLEŞMELER	
								TUTAR (*)	ORAN (%)
<b>GENEL TOPLAM</b>					<b>1.000</b>		<b>1.000</b>	<b>0</b>	<b>0</b>
		<b>GENEL İDARE</b>			<b>1.000</b>		<b>1.000</b>	<b>0</b>	<b>0</b>
Bakanlığın kurumsal yapısını iyileştirecek faaliyet ve projeler gerçekleştirilecektir	Destek Faaliyeti	BİB Teftiş Kurulu Bilişim Altyapısı Geliştirme (2011-2011)	2011K011020	Donanım	633		633	0	0
				Danışmanlık,Eğitim	247		247	0	0
				Yazılım	120		120	0	0





**İDARİ VE MALİ İŞLER DAİRESİ BAŞKANLIĞI**  
**2011 YILI OCAK-HAZİRAN DÖNEMİ YATIRIM PROJELERİ GERÇEKLEŞMELERİ**

Bin TL

PERFORMANS HEDEFİ	FAALİYET	SEKTÖRLER/ PROJE ADI	PROJE NO	KARAKTERİSTİK	REVİZE PROJE TUTARI	2010 KÜMÜLATİF HARCAMA	REVİZE 2011 YILI ÖDENEĞİ	GERÇEKLEŞMELER	
								TUTAR (*)	ORAN (%)
<b>GENEL TOPLAM</b>					<b>1.100</b>		<b>1.100</b>	<b>196</b>	<b>18</b>
		<b>GENEL İDARE</b>			<b>1.100</b>		<b>1.100</b>	<b>196</b>	<b>18</b>
Bakanlığın kurumsal yapısını iyileştirecek faaliyet ve projeler gerçekleştirilecektir	Destek Faaliyeti	Muhtelif İşler (2011-2011)	2011K011010	Bina Onarımı	790		<b>790</b>	<b>78</b>	<b>10</b>
				Makine-Techizat Alımı	110		110	41	37
				Mefruşat Alımı	200		200	77	39



**İL MÜDÜRLÜKLERİ**  
**2011 YILI OCAK-HAZİRAN DÖNEMİ YATIRIM PROJELERİ GERÇEKLEŞMELERİ**

Bin TL

PERFORMANS HEDEFİ	FAALİYET	SEKTÖRLER/PROJE ADI	PROJE NO	KARAKTERİSTİK	REVİZE PROJE TUTARI	2010 KÜMÜLATİF HARCAMA	REVİZE 2011 YILI ÖDENEĞİ	GERÇEKLEŞMELER		
								TUTAR (*)	ORAN (%)	
<b>GENEL TOPLAM</b>					<b>31.250</b>		<b>17.900</b>	<b>1.751</b>	<b>10</b>	
		<b>GENEL İDARE</b>			<b>26.250</b>		<b>12.900</b>	<b>1.499</b>	<b>12</b>	
Bakanlığın kurumsal yapısını iyileştirecek faaliyet ve projeler gerçekleştirilecektir	Destek Faaliyeti	Hizmet Binaları İnşaatı (2008-2012)	2008K011080	Yalova, Muğla, Tekirdağ, Bolu, Yozgat, Karaman Etüd Proje İnşaatları	19.350	2.041	6.000	709	12	
		Muhtelif İşler (2011-2011)	2011K011010	Taşıt Alımı	2.011		2.011		0	0
				Mefruşat Alımı	1.000		1.000		206	21
				Makine-Techizat Alımı	889		889		167	19
				Bina Onarımı	3.000		3.000		417	14
		<b>KONUT</b>			<b>5.000</b>		<b>5.000</b>	<b>252</b>	<b>5</b>	
		Lojman Onarımı (2011-2011)	2011G000300	Büyük Onarım	5.000		5.000		252	5





**BAYINDIRLIK VE İSKAN  
BAKANLIĞI**

**PERFORMANS GÖSTERGELERİ  
GERÇEKLEŞMELERİ**



## YAPI İŞLERİ GENEL MÜDÜRLÜĞÜ 2011 YILI OCAK-HAZİRAN DÖNEMİ PERFORMANS GÖSTERGELERİ ENVANTER TABLOSU

AMAÇ	HEDEF	PERFORMANS HEDEFİ	PERFORMANS GÖSTERGESİ BİLGİLERİ			2011 YILI PERFORMANS GÖSTERGELERİNİN GERÇEKLEŞMELERİ											
			PG	Gerçekleşen		Hedef	Gerçekleşen						Hedefin Gerç. Oranı (%)	Hedefin Sapma Oranı (%)			
				2009	2010	2011	1. Çeyrek	Oranı (%)	2. Çeyrek	Oranı (%)	3. Çeyrek	Oranı (%)			4. Çeyrek	Oranı (%)	
STRATEJİK AMAÇ 3-Kamu, özel sektör, gerçek ve tüzel kişilere ait yapıların; güvenli, sağlıklı ve kaliteli yapımını sağlamak, bina envanter çalışmalarını yürütmek.	H9. İnşaat ve esaslı onarım ile güçlendirme işlerine ilişkin kamu kurumlarına ait yatırımların sayısı 2014 yılı sonuna kadar 2500'e çıkarılacaktır	PH9. İnşaat ve esaslı onarımlarla ilgili yatırımların sayısı önceki yıla göre artırılabacaktır.	PG1. Programa alınan yatırım sayısı	820	667	840	504	60	670	80							
			AÇIKLAMA:	2011 yılında 840 Adet yatırımın gerçekleştirilmesi hedeflenmiş olup; 2. çeyrekte 670 adet iş ile % 80 oranında gerçekleşme sağlanmıştır.													
			PG2. Bitirilerek Hizmete Sunulan yatırım sayısı	480	170	300	0	0	30	10							
			AÇIKLAMA:	2011 Yatırım Programına ait biten iş sayısı 30 'dur. İnşaatla çalışılabilen dönemin yeni başlaması nedeniyle inşaatlar devam etmekte olup Geçici Kabulü yapılan işin Gerçekleşme yüzdesi '% 10 ' dur.													
			PG3. Kontrol ve denetim hizmeti sayısı	1600	889	1120	672	60	861	77							
			AÇIKLAMA:	Hedef 9'da 2011 Yatırım Programında 1120 Adet Kontrol ve Denetim Hizmeti gerçekleştirilmesi hedeflenmiş olup 2 . Çeyrekte 861 Adet iş ile gerçekleşme oranı % 77' ye ulaşmıştır.													
	PG4. İş birliği yapılan kamu kurum ve kuruluş sayısı	30	30	30	28	93	29	97									
	AÇIKLAMA:	Hedef 9'da 2011 Yatırım Programında 30 Kamu Kuruluşuyla çalışılması amaçlanmış olup Yılın 2. Çeyreğinde 29 Kamu Kurumuna ait iş programa alınmıştır. Gerçekleşme % 97' dir.															
	H10. Etüt-proje yapımı ve proje kontrollük hizmetleri geliştirilecek ve hizmet kapasitesi artırılabacaktır	PH10. Mevcut projelerin bir kısmı revize edilecek, proje üretimi ve kontrollüğü geliştirilecek, Web tabanlı uygulamalara geçilebilmesi için çalışmalara devam edilecektir.	PG1. Esaslı tadilat yapılan proje sayısı (Mimari, statik, tesisat)	5	30	30	7	23	16	53							
			AÇIKLAMA:	Revize edilen proje adedi 30 adet olarak hedeflenmiştir. 2.çeyrek sonu itibari ile 16 adet proje revize edilerek %53 gerçekleşme sağlanmıştır.													
PG2. Taranarak bilgisayar ortamına aktarılan proje adedi			16	33	1500	60	4	174	12								
AÇIKLAMA:			Yapı İşleri Genel Müdürlüğü proje arşivinde bulunan proje paftalarının taranması ve network ağı üzerinden ulaşılab ve İskan İl Müdürlükleri ile de paylaşılabilen bir dijital arşivin oluşturulması. (200.000 adet proje paftasının taranarak elektronik ortama aktarılması, bir arşiv sistemi altında yönetilmesi ile gerekli eğitimlerin verilmesi için, 23.09.2010 tarihinde ilana çıkmış olup, işin süresi ise 4 ay olarak belirlenmiştir.) 09.05.2011'de sözleşme imzalanarak işe başlanmıştır. 2011 yılı 2.çeyreği itibariyle 60.000 adet proje paftası taranmış, bunlardan 12.000 (90 adet proje) adedi temizlenerek, iyileştirilmiş ve index girişi yapılarak kontrol edilebilir hale gelmiştir. Ayrıca Genel Müdürlüğümüz imkanlarıyla 1.çeyrekte 60 adet projenin, 2. çeyrekte ise 24 adet projenin taranarak dijital ortama geçirilmesi sağlanmıştır. Böylece 2.çeyrekte 114 adet proje taranmış, dönem sonu itibariyle taranan toplam proje adedi ise 174 olmuştur.														



## YAPI İŞLERİ GENEL MÜDÜRLÜĞÜ 2011 YILI OCAK-HAZİRAN DÖNEMİ PERFORMANS GÖSTERGELERİ ENVANTER TABLOSU

AMAÇ	HEDEF	PERFORMANS HEDEFİ	PERFORMANS GÖSTERGESİ BİLGİLERİ			2011 YILI PERFORMANS GÖSTERGELERİNİN GERÇEKLEŞMELERİ												
			PG	Gerçekleşen		Hedef	Gerçekleşen						Hedefin Gerç. Oranı (%)	Hedefin Sapma Oranı (%)				
				2009	2010	2011	1. Çeyrek	Oranı (%)	2. Çeyrek	Oranı (%)	3. Çeyrek	Oranı (%)			4. Çeyrek	Oranı (%)		
STRATEJİK AMAÇ 3-Kamu, özel sektör, gerçek ve tüzel kişilere ait yapıların; güvenli, sağlıklı ve kaliteli yapımını sağlamak, bina envanter çalışmalarını yürütmek.	H10. Etüt-proje yapımı ve proje kontrollük hizmetleri geliştirilecek ve hizmet kapasitesi artırılabilecektir	PH10. Mevcut projelerin bir kısmı revize edilecek, proje üretimi ve kontrollüğünü geliştirilecek, Web tabanlı uygulamalara geçilebilmesi için çalışmalara devam edilecektir.	PG3. Proje üretimi ve kontrollüğünde uluslararası norm ve standartlara uygun olarak CAD esaslarının belirlenerek WEB tabanlı uygulamalara geçilmesi projesi rapor sayısı	0	0	1	0	0	0	0								
			<b>AÇIKLAMA:</b>	1) Proje (mimari, statik, makine, elektrik, peyzaj, dekorasyon, altyapı) üreten meslek gruplarının bilgisayar programları ile ürettikleri bilgi ve belgeler (çizim dosyaları) için standartların belirlenmesi. (Projenin hizmet alımı yoluyla elde edilmesi için Üniversitelerin (ODTÜ, Gazi Üniversitesi) Mimarlık Fakültelerinde bu konuda ders veren öğretim görevlileri ve Mimarlar Odasında bu konuda çalışan uzmanlarla görüşmeler sürdürülmektedir.) 2) Konu ile ilgili olarak Yapı İşleri Genel Müdürlüğü içinde Daire Başkanlıklarından görevlendirilecek teknik personelden oluşacak komisyon ile teknik şartname ve yönetmelik oluşturma amaçlı çalışan programı kapsamında yürütülebilecektir. Bu ön çalışmalar yapıldığından dönem itibarı ile gerçekleştirilememiştir.														
			PG4. Kısmi tadilat yapılan proje sayısı	0	30	30	10	33	18	60								
			<b>AÇIKLAMA:</b>	Revize edilen proje adedi 30 adet olarak hedeflenmiştir. 2.çeyrekte 8 adet proje revize edilmiş, dönem sonu itibarıyla 18 adet proje revizesi sağlanmış olup %60 gerçekleştirilmiştir.														
	H12. Kamu ve özel sektöre ait binalarda enerji verimliliğini artırıcı tedbirlerin alınması sağlanacaktır.	PH11. Binalarda enerji verimliliğini artırıcı tedbirlerin alınması sağlanacaktır.	PG1. Yönetmeliklere göre enerji kimlik belgesi veren firmaların sayısı	0	18	30	800	2666	4300	14333								
			<b>AÇIKLAMA:</b>	Enerji Kimlik Belgesi veren firma sayısı 30 olarak hedeflenmiştir. 2011 yılı 1. çeyrekte 800 firma, 2. çeyrekte 3500 firma enerji kimlik belgesi düzenlemeye başlamıştır. 2010 yılı sonu itibarı ile Eğitim Yetkisi verilen Odalar ve EVD şirketlerine yeni binalar için EKB verecek SMM Belgeli firmaların bu konuya olan taleplerinin yoğunluğundan dolayı ve sadece tüzel kişiliklerin değil aynı zamanda gerçek kişilerin de EKB düzenleyebilecek firma olmaları yönündeki 19/02/2011 tarih ve 27851 RG sayılı yönetmelik değişikliğinden dolayı artan talep doğrultusunda hedefin gerçekleştirilme oranı %14333 olmuştur.														
			PG2. Enerji kimlik belgesi verilen kamu binası sayısı	0	1	50	0	0	0	0								
			<b>AÇIKLAMA:</b>	Enerji Kimlik Belgesi verilen kamu binası sayısı 50 olarak hedeflenmiştir. 2011 yılı 1. çeyrekte ve 2. çeyrekte enerji kimlik belgesi verilen kamu binası bulunmamaktadır. DPT onaylı 100 Kamu Binası Projesi yürütmekte olup 2011 yılı içerisinde en az 50 kamu binasına EKB verilmesi hedeflenmektedir.														
			PG3. Enerji verimliliği ile ilgili olarak gerçekleştirilen AB projesi sayısı	0	0	1	0	0	1	100								
			<b>AÇIKLAMA:</b>	Enerji verimliliği ile ilgili olarak gerçekleştirilen AB projesi sayısı 1 olarak hedeflenmiştir. 2011 yılı 1. çeyrekte tamamlanan AB projesi bulunmamaktadır. Devam etmekte olan bir adet AB projemizi 2011 yılı 2. çeyrekte tamamlanmıştır. Hedefin gerçekleştirilme oranı %100 olmuştur.														
PG4. Merkezi ısıtma sis. Bina gider paylaşım yetki belgesi alan firma sayısı	0	11	5	0	0	3	60											
<b>AÇIKLAMA:</b>	Merkezi ısıtma sistemleri bina gider paylaşımı yetki belgesi alan firma sayısı 5 olarak hedeflenmiştir. 2011 yılı 1. çeyrekte yetki belgesi alan firma bulunmamaktadır. 2011 yılı 2. çeyrekte ise 3 adet firma yetki belgesi almıştır. Hedefin gerçekleştirilme oranı %60 olmuştur.																	



## YAPI İŞLERİ GENEL MÜDÜRLÜĞÜ 2011 YILI OCAK-HAZİRAN DÖNEMİ PERFORMANS GÖSTERGELERİ ENVANTER TABLOSU

AMAÇ	HEDEF	PERFORMANS HEDEFİ	PERFORMANS GÖSTERGESİ BİLGİLERİ			2011 YILI PERFORMANS GÖSTERGELERİNİN GERÇEKLEŞMELERİ												
			PG	Gerçekleşen		Hedef	Gerçekleşen						Hedefin Gerç. Oranı (%)	Hedefin Sapma Oranı (%)				
				2009	2010	2011	1. Çeyrek	Oranı (%)	2. Çeyrek	Oranı (%)	3. Çeyrek	Oranı (%)			4. Çeyrek	Oranı (%)		
STRATEJİK AMAÇ 4- Tüm yapılarda standartlara uygun malzemelerin kullanılmasını sağlamak, yapı denetim sistemini geliştirerek etkin, izlenebilir ve sürekli hale getirmek.	H13. 2014 yılı sonuna kadar yapı denetim sistemi geliştirilecek bütün illere yaygınlaştırılacak, daha etkin ve işlevsel hale getirilecektir.	PH12. Yapı Denetim Sisteminin etkinliğinin artırılması ve yaygınlaştırılması sağlanacaktır.	PG1. Yapı denetim kuruluşlarının kontrol sayısı	1	2	2000	564	28	4213	210								
			AÇIKLAMA:	2011 yılında yapı denetim kuruluşlarının toplam kontrol sayısı 2000 olarak hedeflenmiş olup, ilk çeyrek itibarıyla 564 denetim yapılarak, % 28 oranında, ikinci çeyrekte 4213 denetimle yıl sonu hedefi aşılarak % 210 oranında gerçekleştirme sağlanmıştır.														
			PG2. Yazılımda yapılacak revizyon sayısı	0	0	2	1	50	1	50								
			AÇIKLAMA:	2011 yılında Yapı Denetim Sistemi yazılımında 2 adet revizyon hedeflenmiş olup, ilk çeyrek itibarıyla 1 adet revizyon gerçekleştirilerek hedef % 50 oranında gerçekleştirme sağlanmış olup, ikinci çeyrekte yazılımda her hangi bir revizyon çalışması yapılmamıştır.														
			PG3. Düzenlenecek mevzuat sayısı	0	2	2	0	0	1	50								
			AÇIKLAMA:	2011 yılı içerisinde iki adet mevzuat düzenlenmesi hedeflenmiş olup, ilk çeyrek itibarıyla her hangi mevzuat düzenlenmemiş hedef % 0 oranında gerçekleştirme sağlanmış, ikinci çeyrek itibarıyla yönetmelik taslağı hazırlanarak % 50 oranında gerçekleştirme sağlanmıştır.														
			PG4. Belgelendirilmiş laboratuvarların periyodik kontrol sıklığı (Denetim/yıl)	0	0	1	1	100	1	100								
			AÇIKLAMA:	2011 yılında Belgelendirilmiş laboratuvarların yıl içerisinde en az 1 defa denetiminin yapılması hedeflenmiş olup, ilk çeyrek itibarıyla, 1 denetim yapılarak hedef % 100 oranında gerçekleştirilmiş olup, ikinci çeyrekte ise hedefte her hangi bir değişiklik olmamıştır.														
			PG5. Eğitime katılan kişi sayısı	0	250	2500	1600	64	2500	100								
			AÇIKLAMA:	2011 yılı içerisinde düzenlenen eğitimlere 2500 kişinin katılımı hedeflenmiş olup, ilk çeyrek itibarıyla düzenlenen eğitimlere 1600 kişi katılarak, hedef % 64 oranında gerçekleştirme sağlanmış, ikinci çeyrek itibarıyla ise yıl sonu hedefine ulaşılarak % 100 oranında gerçekleştirme sağlanmıştır.														
PG6. Düzenlenecek seminer sayısı	0	10	15	20	133	30	200											
AÇIKLAMA:	2011 yılı içerisinde 15 adet seminer düzenlenmesi hedeflenmiş olup, ilk çeyrek itibarıyla 20 seminere katılım sağlanarak, 2011 yılı hedefi aşılarak % 133 oranında gerçekleştirme sağlanmış, ikinci çeyrek itibarıyla ise 30 seminer düzenlenerek % 200 oranında gerçekleştirme sağlanmıştır.																	
PG7. Yapı Denetimi Kanunu kapsamında hizmet veren belgelendirilmiş laboratuvar sayısı	160	25	62	36	58	75	120											
AÇIKLAMA:	2011 yılında 62 adet laboratuvar kuruluşuna belge verilmesi hedeflenmiş olup, ilk çeyrek itibarıyla 36 laboratuvar kuruluşuna izin belgesi verilerek hedef % 58 oranında gerçekleştirme sağlanmış, ikinci çeyrek itibarıyla ise 75 laboratuvar kuruluşuna belge verilerek hedef aşılmış ve % 120 oranında gerçekleştirme sağlanmıştır.																	



## YAPI İŞLERİ GENEL MÜDÜRLÜĞÜ 2011 YILI OCAK-HAZİRAN DÖNEMİ PERFORMANS GÖSTERGELERİ ENVANTER TABLOSU

AMAÇ	HEDEF	PERFORMANS HEDEFİ	PERFORMANS GÖSTERGESİ BİLGİLERİ			2011 YILI PERFORMANS GÖSTERGELERİNİN GERÇEKLEŞMELERİ												
			PG	Gerçekleşen		Hedef	Gerçekleşen						Hedefin Gerç. Oranı (%)	Hedefin Sapma Oranı (%)				
				2009	2010	2011	1. Çeyrek	Oranı (%)	2. Çeyrek	Oranı (%)	3. Çeyrek	Oranı (%)			4. Çeyrek	Oranı (%)		
STRATEJİK AMAÇ 4- Tüm yapılarda standartlara uygun malzemelerin kullanılmasını sağlamak, yapı denetim sistemini geliştirerek etkin, izlenebilir ve sürekli hale getirmek.	H14. 2014 yılı sonuna kadar piyasaya arz edilen yapı malzemelerinin güvenli olmaları temin edilecektir.	PH13. Piyasaya arz edilen yapı malzemelerinin güvenli olmalarının sağlanması yönünde çalışmalar yapılacaktır.	PG1. Denetim sayısı	1131	1527	1600	29	2	901	56								
			AÇIKLAMA:	81 İle (Bayındırlık ve İskan İl Müdürlükleri) dağıtımı yapılan 2011Yılı PGD programına göre Nisan ayı itibari ile denetimler sıklaştırılmış olup, 2011 yılı hedefine yıl sonu itibari ile ulaşılabileceği düşünülmektedir.														
			PG2. Piyasaya arz edilen yapı malzemelerinin güvenli olduklarının istatistiksel oranı (G.N.Sayısı / T.N.Sayısı)	71	77	80	72	90	89	110								
			AÇIKLAMA:	2. çeyrekte Haziran ayı sonu itibariyle 901 adet denetim gerçekleştirilmiş ve 101 adet firmanın ürettiği yapı malzemelerinde güvensizlik tespit edilmiştir. Yapılan denetimlerde güvensiz çıkan ürünlerin yapılan toplam denetim sayısına oranını %'si alındığında, piyasada denetimleri yapılan ürün gruplarının % 89 (%88,7) oranında güvenli olduğu tespit edilmiştir.														
			PG3. Onaylanmış kuruluşların ve uygunluk değerlendirme kuruluşlarının görevlendirme kapsamındaki teknik şartname sayısı	91	52	77	22	29	199	258								
			AÇIKLAMA:	2011 yılı hedefi Yapı Malzemeleri Yönetmeliği ve Yapı Malzemelerinin Tabi Olacağı Kriterler Hakkında Yönetmelik kapsamlarında 77 olup Yapı Malzemeleri Yönetmeliği kapsamında 2. çeyrekte hali hazırda görevli olan bir onaylanmış kuruluşumuzun (MEYER Belgelendirme Hizmetleri A.Ş. ) faaliyetleri ile ilgili olarak yaptığı kapsam genişletmesi sonucu 4 adet yeni teknik şartname kuruluşlarımızın görevlendirilme kapsamına dahil olmuş olup böylelikle 2011 yılı 1. çeyrek sonu itibari ile 166 olan onaylanmış kuruluşların görevlendirme kapsamındaki teknik şartname sayısı 170'e ulaşmıştır. Yapı Malzemelerinin Tabi Olacağı Kriterler Hakkında Yönetmelik kapsamında da bir adet uygunluk değerlendirme kuruluşumuzun (Universal Sertifikasyon ve Gözetim Hizm. Ltd. Şti.) 22 adet yeni standartta yapmış olduğu kapsam genişletme başvuru talebi sonuçlandırılmıştır. Söz konusu mevcut uygunluk değerlendirme kuruluşumuzun yeni kapsamı ile birlikte Yapı Malzemelerinin Tabi Olacağı Kriterler Hakkında Yönetmelik kapsamında 7 adet olan teknik şartname sayısı 29'a ulaşmıştır. Sonuç olarak 2011 yılı 1. çeyrek sonu itibari ile her iki yönetmelik kapsamında toplamda 173 olan teknik şartname sayısı 2011 yılı 2. çeyrek sonu itibari ile 199'e ulaşmıştır.														
			PG4. Yapı malzemelerini düzenleyen teknik şartname sayısı	362	38	50	0	0	0	0								
			AÇIKLAMA:	2. çeyrekte, Yapı Malzemeleri Yönetmelikleri ve Yapı Malzemelerinin Tabi Olacağı Kriterler Hakkında Yönetmelik kapsamındaki yapı malzemelerini düzenleyen teknik şartnamelerin (uyumlaştırılmış Standartlar, Avrupa Teknik Onayı, Ulusal Teknik Onay, Kural Standartları) hazırlanması ile ilgili çalışmalar devam etmekte olup, haziran ayı sonu itibariyle tamamlanmadığından herhangi bir teknik şartname yayımlanmamıştır.														
			PG5. Kurulan ihtisas laboratuvarının güçlendirilerek deney çeşitliliği kapasitesinin sayısal olarak artırılması		0	30	0	0	10	33								
			AÇIKLAMA:	Merkezde kurulu bulunan İhtisas Laboratuvarının güçlendirilerek deney çeşitliliği kapasitesinin sayısal olarak artırılması için gerekli cihaz ve donanım aletleri tesbit ve teknik şartnamelerinin hazırlanması çalışmaları sonucunda 24.06.2011 tarihinde ilk ihale gerçekleştirilmiş olup, Temmuz ayı içinde 2. ihalenin gerçekleşmesi planlanmaktadır.														
PG6. Güçlendirilen Laboratuvar Sayısı	0	0	30	0	0	57	190											
AÇIKLAMA:	1. çeyrekte 80 ilde (Bayındırlık ve İskan Müdürlüklerinde) kurulu bulunan Laboratuvarların deney kapasitelerinin güçlendirilmesi kapsamında 30.03.2011 tarihinde 21 İl Laboratuvarı için ve 14.06.2011 tarihinde 36 il için cihaz ve donanım alımı ihalesi yapılmıştır. Kurulumları yapılacaktır.																	





## YAPI İŞLERİ GENEL MÜDÜRLÜĞÜ 2011 YILI OCAK-HAZİRAN DÖNEMİ PERFORMANS GÖSTERGELERİ ENVANTER TABLOSU

AMAÇ	HEDEF	PERFORMANS HEDEFİ	PERFORMANS GÖSTERGESİ BİLGİLERİ			2011 YILI PERFORMANS GÖSTERGELERİNİN GERÇEKLEŞMELERİ												
			PG	Gerçekleşen		Hedef	Gerçekleşen						Hedefin Gerç. Oranı (%)	Hedefin Sapma Oranı (%)				
				2009	2010	2011	1. Çeyrek	Oranı (%)	2. Çeyrek	Oranı (%)	3. Çeyrek	Oranı (%)			4. Çeyrek	Oranı (%)		
STRATEJİK AMAÇ 7- İskân Kanununda belirlenen uygulamalarla bozulan sosyal hayatın ve fiziki çevrenin en kısa zamanda yeniden tesis edilmesini sağlamak.	H26. 5543 Sayılı İskan Kanunu kapsamında hedef kitlelerin sosyal, ekonomik ve kültürel durumları da göz önünde bulundurularak iskan talepleri karşılanacaktır	PH16. 5543 Sayılı İskan Kanunu kapsamında hedef kitlelerin sosyal, ekonomik ve kültürel durumları da göz önünde bulundurularak iskan talepleri karşılanacaktır.	PG1. Devlet eli ile iskânda yapılacak konut sayısı	56	475	279	0	0	0	0								
			AÇIKLAMA:	2011 yılı için 279 adet konut yapılması hedeflenmiştir. Bunlardan 43 adedi talebe bağlı olarak satın alınacaktır. Geri kalan konutların ihale işlemleri tamamlanmış olup, inşaatları devam etmektedir.Yıl sonu hedefine ulaşılması planlanmaktadır. Şu an için biten konut bulunmamaktadır.														
			PG2.Karşılıksız kira yardımı yapılacak aile sayısı	273	844	600	0	0	43	7								
			AÇIKLAMA:	İkinci çeyrek itibariyle 43 aileye karşılıksız kira yardımı yapılmış olup, %7 oranında gerçekleşme sağlanmıştır.Yıl sonu hedefine ulaşılması planlanmaktadır.														
			PG3. Kredi verilecek aile sayısı	0	0	50	0	0	0	0								
			AÇIKLAMA:	2011 yılı içerisinde 50 aileye kredi verilmesi hedeflenmiştir. Haksahiplerinden talep bulunmadığından gerçekleşme sağlanamamıştır.														
			PG4. Kendi evini yapana yardım metodu ile yapılacak konut sayısı	65	489	529	0	0	0	0								
AÇIKLAMA:	2011 yılı içerisinde KEYY (Kendi Evini Yapana Yardım) metodu ile 529 adet konut yaptırılması hedeflenmiştir. İnşaatların tümü devam etmekte olup, serbest bırakılma oranında ödenek gönderilmektedir. İnşaatlara porsantaj dilimleri oranında ödenekler gönderilmekte olup, yıl sonu itibariyle performans hedefine ulaşılmaya çalışılacaktır.																	



## TEKNİK ARAŞTIRMA VE UYGULAMA GENEL MÜDÜRLÜĞÜ 2011 YILI OCAK-HAZİRAN DÖNEMİ PERFORMANS GÖSTERGELERİ ENVANTER TABLOSU

AMAÇ	HEDEF	PERFORMANS HEDEFİ	PERFORMANS GÖSTERGESİ BİLGİLERİ				2011 YILI PERFORMANS GÖSTERGELERİNİN GERÇEKLEŞMELERİ											
			PG	Gerçekleşen		Hedef	Gerçekleşen						Hedefin Gerçekleşme Oranı (%)	Hedefin Sapma Oranı (%)				
				2009	2010	2011	1. Çeyrek	Oranı (%)	2. Çeyrek	Oranı (%)	3. Çeyrek	Oranı (%)			4. Çeyrek	Oranı (%)		
Stratejik Amaç1. Mekansal planlama sisteminin; daha bütüncül, etkin, hızlı, yerel şartlara duyarlı ve katılımcı bir biçimde çalışmasını sağlamak, yerel yönetimlerle işbirliğini artırarak onlara rehberlik etmek ve uygulamaları denetlemek.	H1. Ulusal düzeyde yerleşmelere yönelik politikalar ve stratejiler belirlenecek, eylem planı hazırlanacaktır	PH1. Kıyı ve etkileşim alanlarına yönelik stratejiler belirlenecek, eylem planı hazırlanacak ve Kentsel Gelişme Strateji (KENTGES) belgesi izleme ve uygulama çalışmaları yürütülecektir.	PG1. Tamamlanan proje raporu sayısı	0	1	1	0	0	0	0								
			AÇIKLAMA	"Bütünleşik Kıyı Yönetimi Strateji ve Eylem Planı Hazırlama Projesi"nin Çevre ve Orman Bakanlığı ile birlikte yapılması DPT tarafından önerildiğinden ilgili Bakanlık ile protokol çalışmaları yapılmış ve protokol imzalanmıştır. Hizmet alımı işi için ihale yapılması çalışmaları 2010 yılının 3. ve 4. çeyrekte de devam etmiş ancak ihale işlemleri tamamlanamadığı için 2011 yılına kalmıştır. 2011 yılının 1. çeyreğinde ihale işlemleri başlatılmış ancak yeterli katılım sağlanamadığından yeniden ihale işlemleri başlatılmış süreç devam etmektedir. Ödeme işlemi projenin tesliminden sonra olacağı için ikinci çeyrekte de herhangi bir harcama yapılmamıştır. Hizmet alımının tamamlanmasıyla söz konusu rapor 2012 yılının sonunda tamamlanacaktır.														
			PG2. İnceleme ve değerlendirme rapor sayısı	10	1	1	0	0	0	0								
			AÇIKLAMA	KENTGES Strateji Belgesinin gösterdiği yol haritasına göre çalışmaların izlenmesi ve değerlendirilmesi amacıyla 20 Nisan tarihinde İzleme ve Yönlendirme Kurulu ikinci toplantısını yapmıştır. Bu toplantıda; "KENTGES İzleme ve Yönlendirme Kurulu Çalışma Usul ve Esasları" Yönergesi kabul edilmiştir. İYK üyesi her kurumun kendi strateji belgesinin KENTGES çerçevesinde taranarak çelişen noktaları İYK gündemine sunulmuştur. Sorumlu kurum/kuruluşların kendi görev ve sorumluluğunda kalan eylemlere ilişkin çalışma programları ve/veya raporları ile gündeme dair görüşleri sunulmuştur.														
		PG3. Strateji belgesi sayısı	0	1	3	0	0	0	0									
		AÇIKLAMA	"Bütünleşik Kıyı Yönetimi Strateji ve Eylem Planı Hazırlama Projesi" sonucunda elde edilen veriler kapsamında mevzuatta gerekli düzenlemeler yapılacaktır.															
		PH2. Türkiye Ulusal Coğrafi Bilgi Sistemi Altyapısı ve Portal Kurulum çalışmaları yapılacaktır.	PG1. Hazırlanan rapor sayısı	0	1	1	0	0	0	0								
		AÇIKLAMA	2011 yılı yatırım programında yer alan "Bayındırlık ve İskan Bakanlığı Mekânsal Veri Altyapısının Oluşturulması ve Uygulama Yazılımlarının Geliştirilmesi", "Türkiye Ulusal Coğrafi Bilgi Sistemi Portalının Kurulması" ve "Kent Bilgi Sistemleri (KBS) Standartlarının Belirlenmesi ve Adrese Dayalı Mekânsal Yapı Envanteri Veri Tabanının Düzenlenmesi" projeleri kapsamındaki çalışmalara başlanmıştır. Kurumlararası işbirliği ve koordinasyonu sağlamaya yönelik çalışmalara ve personelin CBS konusundaki eğitim çalışmaları da devam etmektedir. Bu projelerdeki çalışmaların sonucunda Coğrafi Bilgi Sistemlerinin yaygınlaştırılması faaliyetleri büyük ölçüde gerçekleştirilmiş olacaktır. Faaliyetleri ve ihtiyaçları içeren rapor yılsonu itibarıyla hazırlanacaktır. Türkiye Ulusal Mekansal Veri Altyapısının Kurulmasına İlişkin Hizmet Alımı için 22/06/2011 tarihinde TÜRKSAT ile sözleşme yapılmış olup; şartname gereği geoportal için paydaş kurum/kuruluşlarla yapılacak analiz çalışmalarına dayalı olarak kısa ve orta eylem planları hazırlanacak ve strateji belgesi düzenlenecektir.															



AMAÇ	HEDEF	PERFORMANS HEDEFİ	PERFORMANS GÖSTERGESİ BİLGİLERİ			2011 YILI PERFORMANS GÖSTERGELERİNİN GERÇEKLEŞMELERİ												
			PG	Gerçekleşen		Hedef	Gerçekleşen						Hedefin Gerçekleşme Oranı (%)	Hedefin Sapma Oranı (%)				
				2009	2010	2011	1. Çeyrek	Oranı (%)	2. Çeyrek	Oranı (%)	3. Çeyrek	Oranı (%)			4. Çeyrek	Oranı (%)		
Stratejik Amaç1. Mekansal planlama sisteminin; daha bütüncül, etkin, hızlı, yerel şartlara duyarlı ve katılımcı bir biçimde çalışmasını sağlamak, yerel yönetimlerle işbirliğini artırarak onlara rehberlik etmek ve uygulamaları denetlemek.	H1. Ulusal düzeyde yerleşmelere yönelik politikalar ve stratejiler belirlenecek, eylem planı hazırlanacaktır	PH2. Türkiye Ulusal Coğrafi Bilgi Sistemi Altyapısı ve Portal Kurulum çalışmaları yapılacaktır.	PG2. Koordinasyon toplantı sayısı	0	0	4	1	25	2	50								
			AÇIKLAMA	CBS etkin bir veri ve iş süreci yönetimine hizmet etmesi amacıyla mevcut durumunu değerlendirmek ve öneriler getirmek üzere "Coğrafi Bilgi Sistemleri Tabanlı Karar Destek Sistemi Analizi" yapılmış ve raporlanmıştır. Hazırlanan raporda yapılacak revizyona esas oluşturmak üzere Yapı İşleri Genel Müdürlüğü Yapı Denetimi Dairesi Başkanlığı, Yapı Malzemeleri Dairesi Başkanlığı, Enerji Verimliliği Dairesi Başkanlığı ve Teknik Araştırma ve Uygulama Genel Müdürlüğü Yapı Kooperatifleri ve Konut Politikaları Dairesi Başkanlığı ile 31.01.2011 tarihinde bir toplantı yapılmıştır. Bu toplantıda yapılan değerlendirmeler ve birimlerden alınan görüşlere dayalı olarak Bakanlığımızca yürütülen veya planlanan bilgi sistemlerinin ve bu sistemlerin entegre olması gereken öneri ve kurum dışı sistemler ile ilişkilerinin nasıl olması gerektiği belirlenmiştir.Sayın Müsteşar, İlgili müsteşar yardımcıları, Yapı İşleri Genel Müdürlüğü, Strateji Geliştirme Başkanlığı ve Teknik Araştırma Genel Müdürlüğü'nden idareci ve birim temsilcilerinin katıldığı bir toplantıda sunulmuştur. 1. Enerji Verimliliği Projesi ve Telekom'dan servis olarak alınan bina verilerinin hassasiyetinin ölçülmesine yönelik veri temini için Enerji Verimliliği ve Yapı Denetim Daire Başkanlıklarıyla toplantı yapılmıştır. Bina verilerinin hassasiyetinin ölçülmesine yönelik çalışılmıştır. 2. Yapı İşleri Genel Müdürlüğü Yapı Denetim Daire Başkanlığı, Bilgi İşlem Daire Başkanlığı, Enerji Verimliliği Daire Başkanlığı ve Tapu Kadastro Genel Müdürlüğü Bilgi Teknolojileri Daire Başkanı ile yapılan toplantıda TKG'nin elinde bulunan sayısal verilerin TAU projelerinde kullanımı hakkında toplantı yapılmıştır.														
			PG3. Bakanlık veri tabanı tasarım modeli rapor sayısı	0	0	1	0	0	0	0								
			AÇIKLAMA	DPT yatırım programında yer alan "Bayındırlık ve İskan Bakanlığı Mekansal Veri Altyapısının Oluşturulması ve Uygulama Yazılımlarının Geliştirilmesi Projesi" kapsamında adı geçen veri tabanı modeli 2011 yılı sonunda oluşturulacaktır. Proje iş paketleri, iş kalemleri ve süreçleri detaylı şekilde oluşturulmuştur. İkinci 3 aylık süreçte gerçekleştirilmesi planlanan "Teknik Danışmanlık Hizmeti" ve "Mekansal Veri İş Süreçleri ve İlişkileri Müşavirlik Hizmeti" ne yönelik teknik şartnameler hazırlanmıştır. Mekansal veritabanı modelinin ana yapısı bu çalışmalar sonucunda oluşturulacak olup veri tabanı modeli, yazılımların geliştirilmesi ve testlerin gerçekleşmesiyle yıl sonu itibarıyla nihai halini alacaktır. "Bayındırlık ve İskan Bakanlığı Mekansal Veri Altyapısının Oluşturulması ve Uygulama Yazılımlarının Geliştirilmesi Projesi" Çevre, Orman ve Şehircilik Bakanlığı'nın yapılandırılması kapsamında uygulanmak üzere ertelenmiştir.														
			PG4. Açılan Mekansal Veri Portalı Sayısı	0	0	1	0	0	0	0								
			AÇIKLAMA	DPT yatırım programında yer alan "Bayındırlık ve İskan Bakanlığı Mekansal Veri Altyapısının Oluşturulması ve Uygulama Yazılımlarının Geliştirilmesi Projesi" kapsamında adı geçen "web portalı açılması" 2011 yılı sonunda gerçekleştirilecektir. Proje kapsamında; iş paketleri, iş kalemleri ve süreçleri detaylı şekilde oluşturulmuştur. İkinci 3 aylık süreçte gerçekleştirilmesi planlanan "Teknik Danışmanlık Hizmeti" ve "Mekansal Veri İş Süreçleri ve İlişkileri Müşavirlik Hizmeti" ne yönelik teknik şartnameler hazırlanmıştır. Bu süreç sonrasında portalın oluşturulmasına yönelik teknik şartname, teknik danışmanlık hizmeti ile gerçekleştirilecektir. Üçüncü ve dördüncü 3 aylık süreçler de web portalının tasarımı, uygulanması, donanımların alınması ve sonucunda "Mekansal Veri Portalı"nın açılması sağlanacaktır. Türkiye Ulusal Mekansal Veri Altyapısının Kurulması ve Portal Yazılımının Geliştirilmesine İlişkin Hizmet Alımı için 22/06/2011 tarihinde TÜRKSAT ile sözleşmeler yapılmıştır.														
			PG5. CBS teknolojileri konusunda eğitilen personel sayısı	0	0	20	14	70	26	130								
AÇIKLAMA	CBS teknolojileri konusunda görev alan teknik personelin sürekliliğin sağlanması ve hizmetlerin iyileştirilmesi kapsamında eğitim faaliyetleri yaygınlaştırılmaktadır. Bu kapsamda ilk üç aylık dilimde (07-11 Mart 2011) 14 kişiye (10 T.A.U Gn. Md., 4 Y.İ.G.M) "Argcis Giriş Eğitimi" verilmiştir. Taşra teşkilatında görev yapmakta olan harita mühendislerine yönelik 30 Mayıs-10 Haziran 2011 tarihlerinde eğitim verilmiştir..																	



AMAÇ	HEDEF	PERFORMANS HEDEFİ	PERFORMANS GÖSTERGESİ BİLGİLERİ			2011 YILI PERFORMANS GÖSTERGELERİNİN GERÇEKLEŞMELERİ												
			PG	Gerçekleşen		Hedef	Gerçekleşen						Hedefin Gerçekleşme Oranı (%)	Hedefin Sapma Oranı (%)				
				2009	2010	2011	1. Çeyrek	Oranı (%)	2. Çeyrek	Oranı (%)	3. Çeyrek	Oranı (%)			4. Çeyrek	Oranı (%)		
Stratejik Amaç1. Mekansal planlama sisteminin; daha bütüncül, etkin, hızlı, yerel şartlara duyarlı ve katılımcı bir biçimde çalışmasını sağlamak, yerel yönetimlerle işbirliğini artırarak onlara rehberlik etmek ve uygulamaları denetlemek.	H1. Ulusal düzeyde yerleşmelere yönelik politikalar ve stratejiler belirlenecek, eylem planı hazırlanacaktır	PH2. Türkiye Ulusal Coğrafi Bilgi Sistemi Altyapısı ve Portal Kurulum çalışmaları yapılacaktır.	<b>PG6.</b> Kurulan Türkiye Ulusal Coğrafi Bilgi Sistemi Portal Sayısı (TUCBS Portalı)	0	0	1	0	0	0	0								
			AÇIKLAMA	DPT yatırım programında yer alan "Türkiye Ulusal Coğrafi Bilgi Sistemi Portalının Kurulması Projesi" kapsamında adı geçen "web portalı açılması" 2011 yılı sonunda gerçekleştirilecektir. Projenin 2012-2013 yıllarında devam sürecinde yine güncellemeler yapılabilecektir. Proje kapsamında; Tapu ve Kadastro Genel Müdürlüğü tarafından TURKSAT A.Ş.'ne hazırlatılan fizibilite raporu detaylıca incelenmiştir. Oluşturulan proje iş paketleri, iş kalemleri ve süreçleri yeniden incelenmiş gerekli düzeltmeler, geliştirmeler yapılmıştır. İkinci 3 aylık süreçte gerçekleştirilmesi planlanan "Teknik Danışmanlık Hizmeti", "Hukuksal ve Mali Müşavirlik Hizmeti" ve 2011 senesi sonuna kadar devam etmesi planlanan "Tematik Danışmanlık Hizmeti" süreçleriyle sene sonuna kadar web portalının tasarımı, uygulanması, donanımların alınması ve sonucunda "web portalının açılması" hedeflenmektedir. Türkiye Ulusal Mekansal Veri Altyapısının Kurulması ve Portal Yazılımının Geliştirilmesine İlişkin Hizmet Alımı için 22/06/2011 tarihinde TÜRKİSAT ile sözleşmeler yapılmıştır.														
			<b>PG7.</b> TUCBS portalı üzerinden sunulan veri servisi sayısı	0	0	3	0	0	0	0								
			AÇIKLAMA	TURKSAT A.Ş.'ne hazırlatılan fizibilite raporunda kurumların mevcut verileri incelenmiştir. Bu verilerin standartlarına yönelik çalışmalar yapılmaktadır. Bu çalışmaların sonucunda hangi verilerin nasıl sunulacağı belirlenecektir. TURKSAT A.Ş.'ne hazırlatılan fizibilite raporunda kurumların mevcut verileri incelenmiştir. Bu verilerin standartlarına yönelik çalışmalar yapılmaktadır. Bu çalışmaların sonucunda hangi verilerin nasıl sunulacağı belirlenecektir. Türkiye Ulusal Mekansal Veri Altyapısının Kurulması ve Portal Yazılımının Geliştirilmesine İlişkin Hizmet Alımı için 22/06/2011 tarihinde TÜRKİSAT ile sözleşmeler yapılmıştır.														
			<b>PG8.</b> TUCBS İkincil Mevzuatına yönelik hazırlanan taslak mevzuat sayısı	0	0	1	0	0	0	0								
			AÇIKLAMA	Türkiye Ulusal Coğrafi Bilgi Sisteminin oluşturulması, iyileştirilmesi ve işletilmesi işleri için gereken ikincil mevzuat taslağının oluşturulacaktır. Ülkemizde sağlıklı ve yeterli bir mekansal veri altyapısı oluşturulması, geliştirilmesi ancak kaynakların verimli kullanılabilmesi, veri üretim, kullanım ve paylaşım standartlarının belirlenmesi, sorumlulukların ve görevlerin tanımlanması v.b. ihtiyaç duyulan ikincil mevzuatın ortaya konması ile sağlanabilecektir. Mevzuatın oluşturulması veri altyapısının ve standartlarının belirlenmesiyle sağlanacaktır. Türkiye Ulusal Mekansal Veri Altyapısının Kurulması ve Portal Yazılımının Geliştirilmesine İlişkin Hizmet Alımı için 22/06/2011 tarihinde TÜRKİSAT ile sözleşmeler yapılmıştır.														
			<b>PG9.</b> Kent Bilgi Sistemleri Standartlarının Oluşturulmasına Yönelik Hazırlanan Rapor Sayısı	0	0	1	0	0	0	0								
AÇIKLAMA	KBS Mevcut Durum Analizi iş paketi kapsamında Veri/Veri Yönetimi Analizi, Mevzuat Analizi, Kurumsal Analizler, Kullanıcı Gereksinim Analizi, Uluslararası Düzeyde Mevcut Durum Analizi ve Teknik Altyapı Analizi; KBS Teknik Modelleme iş paketi kapsamında KBS Kavramsal Veri Modelinin Hazırlanması, KBS Veri Standartlarının Belirlenmesi, KBS Veri Değişim Formatının Oluşturulması ve KBS Teknik Altyapı Modellemesi; İdari ve Mali Modelleme ve Mevzuat Çıkarımı iş paketi kapsamında İdari ve Mali Modelin Oluşturulması ve Taslak Mevzuatın Hazırlanması iş kalemleri ile bunlara ait detaylar belirlenmiştir. Uygulama sürecinde farklı iş kalemleri için rapor hazırlanacaktır. Kent Bilgi Sistemleri Standartlarının Belirlenmesi Projesi'ne ilişkin hizmet alımı için 22/06/2011 tarihinde TÜRKİSAT ile sözleşmeler yapılmıştır.																	



AMAÇ	HEDEF	PERFORMANS HEDEFİ	PERFORMANS GÖSTERGESİ BİLGİLERİ				2011 YILI PERFORMANS GÖSTERGELERİNİN GERÇEKLEŞMELERİ										
			PG	Gerçekleşen		Hedef	Gerçekleşen						Hedefin Gerçekleşme Oranı (%)	Hedefin Sapma Oranı (%)			
				2009	2010	2011	1. Çeyrek	Oranı (%)	2. Çeyrek	Oranı (%)	3. Çeyrek	Oranı (%)			4. Çeyrek	Oranı (%)	
Stratejik Amaç 1. Mekansal planlama sisteminin; daha bütüncül, etkin, hızlı, yerel şartlara duyarlı ve katılımcı bir biçimde çalışmasını sağlamak, yerel yönetimler ile işbirliğini artırarak onlara rehberlik etmek ve uygulamaları denetlemek.	H1. Ulusal düzeyde yerleşmelere yönelik politikalar ve stratejiler belirlenecek, eylem planı hazırlanacaktır	PH2. Türkiye Ulusal Coğrafi Bilgi Sistemi Altyapısı ve Portal Kurulum çalışmaları yapılacaktır.	<b>PG10.</b> Bakanlığımızca üretilen binalara ait öznel bilgilerin belirlenmesine yönelik hazırlanan rapor sayısı	0	0	1	0	0	0	0							
			AÇIKLAMA	DPT Yatırım Programında yer alan "Bayındırlık ve İskan Bakanlığı Mekansal Veri Altyapısının Oluşturulması ve Uygulama Yazılımlarının Geliştirilmesi Projesi" kapsamında; Bakanlığımızca üretilen binalara ait öznel bilgilerin belirlenmesine yönelik rapor 2011 yılı sonunda oluşturulacaktır. Proje iş paketleri, iş kalemleri ve süreçleri detaylı şekilde oluşturulmuştur. İkinci 3 aylık süreçte gerçekleştirilmesi planlanan "Teknik Danışmanlık Hizmeti" ve "Mekansal Veri İş Süreçleri ve İlişkileri Müşavirlik Hizmeti" ne yönelik teknik şartnameler hazırlanmıştır. Binalara ilişkin veritabanı mimarisi ve öznel bilgileri oluşturulacaktır. "Bayındırlık ve İskan Bakanlığı Mekansal Veri Altyapısının Oluşturulması ve Uygulama Yazılımlarının Geliştirilmesi Projesi" Çevre, Orman ve Şehircilik Bakanlığı'nın yapılandırılması kapsamında uygulanmak üzere ertelenmiştir.													
	H2. Kırsal alanda fiziksel yerleşmenin düzenlenmesi, sağlıklı ve güvenli yapılaşmanın kontrolü ve kırsal çevrenin korunmasına yönelik stratejilerin belirlenerek imar mevzuatının geliştirilmesi sağlanacaktır.	PH3. Kırsal yerleşmelerin korunmasına ve geliştirilmesine yönelik politika ve stratejiler belirlenerek güvenli, sağlıklı ve düzenli yapılaşma sağlanacaktır.	<b>PG1.</b> Uygulama yapılan pilot yerleşme sayısı	0	1	8	0	0	0	0							
			AÇIKLAMA	TÜBİTAK (1007) Kamu Kurumları Araştırma ve Geliştirme Projeleri Destekleme Programı kapsamında gerçekleştirilen Kırsal Yerleşme Planlaması Politika ve Strateji Belirleme Projesi , "Koruma Odaklı Kırsal Alan Planlaması: Bir Model Önerisi Projesi" ne 01/12/2010 tarihi itibarıyla projeye başlanmıştır. Çalışma alanı olarak koruma statüsüne sahip alanları içeren, farklı özelliklere sahip kırsal alanlar seçilmiştir. Bunlar; Maçka, Akçaabat, Çaykara (Trabzon), Çarşamba, Havza (Samsun), Beyşehir, Cihanbeyli (Konya), Erdemli ve kısmen Silifke (Mersin) dir. Proje 5 aşamalı olup, ilk üç aşama sekiz aylık dilimlerde son iki aşama ise altışar aylık dilimlerde gerçekleştirilecektir. Projeye ilişkin 27.01.2011 tarihinde, Karadeniz Teknik Üniversitesi ve Selçuk Üniversitesi öğretim üyelerinin katılımıyla toplantı gerçekleştirilmiştir. Proje kapsamında izlenecek yol haritası, eylem planı, kurumlar arası iletişim ve koordinasyon konuları görüşülmüş, proje iletişim platformunun oluşturulabilmesi için "kamagkokap.com" web sayfası kullanıma açılmıştır. "Kırsal Alanlarda Yöresel Doku ve Mimari Özelliklerin Belirlenmesi ve Yaygınlaştırılması Projesi" 2011 yılında Antalya, Bolu, Hatay, Malatya illerinde "Kırsal Alanlarda Yöresel Doku ve Mimari Özelliklerin Belirlenmesi ve Yaygınlaştırılması Projesi" olarak 4 ilde gerçekleştirilmekte olup 07.04.2011 tarihinde yapılan ancak katılan firmaların şartnameye uygun nitelikleri taşımamaları nedeniyle iptal edilen ihale 04.07.2011 tarihinde aynı iller için yeniden yapılacaktır.													
AÇIKLAMA	<b>PG2.</b> Yapılan analiz çalışmaları sayısı	0	0	1	0	0	0	0									
	AÇIKLAMA	TÜBİTAK(1007) Kamu Kurumları Araştırma ve Geliştirme Projeleri Destekleme Programı kapsamında gerçekleştirilen "Kırsal Yerleşme Planlaması Politika ve Strateji Belirleme Projesi" , "Koruma Odaklı Kırsal Alan Planlaması: Bir Model Önerisi Projesi" ne 01/12/2010 tarihi itibarıyla başlanmıştır. Çalışma alanı olarak koruma statüsüne sahip alanları içeren, farklı özelliklere sahip kırsal alanlar seçilmiştir. Bunlar; Maçka, Akçaabat, Çaykara (Trabzon), Çarşamba, Havza (Samsun), Beyşehir, Cihanbeyli (Konya), Erdemli ve kısmen Silifke (Mersin) dir. Proje 5 aşamalı olup, ilk üç aşama sekiz aylık dilimlerde son iki aşama ise altışar aylık dilimlerde gerçekleştirilecektir. Projeye ilişkin 27.01.2011 tarihinde, Karadeniz Teknik Üniversitesi ve Selçuk Üniversitesi öğretim üyelerinin katılımıyla toplantı gerçekleştirilmiştir. Proje kapsamında izlenecek yol haritası, eylem planı, kurumlar arası iletişim ve koordinasyon konuları görüşülmüş, proje iletişim platformunun oluşturulabilmesi için "kamagkokap.com" web sayfası kullanıma açılmıştır. Projenin ilk aşamasında ilgililerce veri tabanının ve haritaların "Arazi kullanımı ve kaynak duyarlılık analizi yapılacaktır.															



AMAÇ	HEDEF	PERFORMANS HEDEFİ	PERFORMANS GÖSTERGESİ BİLGİLERİ			2011 YILI PERFORMANS GÖSTERGELERİNİN GERÇEKLEŞMELERİ												
			PG	Gerçekleşen		Hedef	Gerçekleşen						Hedefin Gerçekleşme Oranı (%)	Hedefin Sapma Oranı (%)				
				2009	2010	2011	1. Çeyrek	Oranı (%)	2. Çeyrek	Oranı (%)	3. Çeyrek	Oranı (%)			4. Çeyrek	Oranı (%)		
Stratejik Amaç1. Mekansal planlama sisteminin; daha bütüncül, etkin, hızlı, yerel şartlara duyarlı ve katılımcı bir biçimde çalışmasını sağlamak, yerel yönetimlerle işbirliğini artırarak onlara rehberlik etmek ve uygulamaları denetlemek.	H2. Kırsal alanda fiziksel yerleşmenin düzenlenmesi, sağlıklı ve güvenli yapılaşmanın kontrolü ve kırsal çevrenin korunmasına yönelik stratejilerin belirlenerek imar mevzuatının geliştirilmesi sağlanacaktır.	PH3. Kırsal yerleşmelerin korunmasına ve geliştirilmesine yönelik politika ve stratejiler belirlenerek güvenli, sağlıklı ve düzenli yapılaşma sağlanacaktır.	PG3. Hazırlanan rapor sayısı	1	2	5	0	0	0	0								
			AÇIKLAMA	TÜBİTAK Kamu Kurumları Araştırma ve Geliştirme Projeleri Destekleme Programı kapsamında gerçekleştirilen "Kırsal Yerleşme Planlaması Politika ve Strateji Belirlenmesi", "Koruma Odaklı Kırsal Alan Planlaması: Bir Model Önerisi Projesi" ne 01/12/2010 tarihi itibarıyla projeye başlanmıştır. Çalışma alanı olarak koruma statüsüne sahip alanları içeren, farklı özelliklere sahip kırsal alanlar seçilmiştir. Bunlar; Maçka, Akçaabat, Çaykara (Trabzon), Çarşamba, Havza (Samsun), Beyşehir, Cihanbeyli (Konya), Erdemli ve kısmen Silifke (Mersin) dir. Proje 5 aşamalı olup, ilk üç aşama sekizer aylık dilimlerde son iki aşama ise altışar aylık dilimlerde gerçekleştirilecektir. Projeye ilişkin 27.01.2011 tarihinde, Karadeniz Teknik Üniversitesi ve Selçuk Üniversitesi öğretim üyelerinin katılımıyla toplantı gerçekleştirilmiştir. Proje kapsamında izlenecek yol haritası, eylem planı, kurumlar arası iletişim ve koordinasyon konuları görüşülmüş, proje iletişim platformunun oluşturulabilmesi için "kamagkokap.com" web sayfası kullanıma açılmıştır. Bu çalışmaların devamında; belirlenmiş bölgelerin, bölgeye özgü kırsal karakterleri ile birlikte dikkate alan kırsal yerleşme sınıflaması için kırsal tipolojiler raporu hazırlanacaktır.														
			PG4. Değerlendirme toplantısı sayısı	0	0	2	1	50	1	50								
			AÇIKLAMA	Koruma Odaklı Kırsal Alan Planlaması: Bir Model Önerisi Projesi" ne ilişkin 27.01.2011 tarihinde, Karadeniz Teknik Üniversitesi ve Selçuk Üniversitesi öğretim üyelerinin katılımıyla toplantı gerçekleştirilmiştir. Toplantıda, proje kapsamında izlenecek yol haritası, eylem planı, kurumlar arası iletişim ve koordinasyon konuları görüşülmüş ve planlama yaklaşımına ilişkin uygulama araçları hususlarında değerlendirme toplantısı yapılmıştır. 2010 yılında Balıkesir ilinde gerçekleştirilen "Kırsal Alanlarda Yöresel Doku ve Mimari Özelliklere Uygun Yapılaşmanın Yaygınlaştırılması Projesi" sonucu oluşturulan 6 adet kitaptan oluşan 1 takım kitabın basım işi tamamlanmış olup, projeyi ilgili paydaşlara tanıtmak, uygulamaya yönelik bilgi vermek ve bundan sonraki süreci tanımlamak amacıyla yönelik değerlendirme toplantısı için tarih belirleme çalışmaları devam etmektedir.														
			PG5. Verilen görüş sayısı	155	545	350	257	73	480	137								
			AÇIKLAMA	Yerel yönetimlerin kırsal alanlarda mevzuatın uygulanmasında karşılaştıkları sorunların çözümüne yönelik 1. çeyrekte 257 adet görüş verilmiştir. 2. çeyrekte ise 223 adet görüş verilerek %137 gerçekleştirme sağlanmıştır.														
			PG6. Sonuçlandırılan plan teklifi yüzdesi	66	100	100	0	0	0	0								
			AÇIKLAMA	İlk iki çeyrekte 442/3367 sayılı Köy Kanunu uyarınca Bakanlığımıza köy yerleşme planı teklifi gelmemiştir.														
			PG7. Hazırlanan mevzuat sayısı	1	4	1	0	0	0	0								
			AÇIKLAMA	Yerel yönetimlerde görev alan teknik personelin kırsal alanlara ilişkin olarak 3194 sayılı İmar Kanunu ve ilgili Yönetmelikleri kapsamında uygulamada karşılaştığı sorunlar değerlendirilerek, gerekli görüldüğünde veya ihtiyaç doğrultusunda her yıl 1 adet ikincil mevzuat hazırlanacaktır. İlk iki çeyrek itibarıyla genelge hazırlanmamıştır.														
PG8. Yerinde yapılan inceleme sayısı	22	18	20	3	15	11	55											
AÇIKLAMA	Köy Yerleşik Alanı Tespitinde Karşılaşılan Sorunların Tespiti ve Yıllık Artış Oranlarının İzlenmesi Faaliyeti kapsamında, 4 ilde yerinde inceleme yapılacaktır. Kırsal Alanlarda İmar Uygulamaları Hakkında Teknik Bilgi Birikimlerini Artırmak Üzere Yerel Yönetimlere Rehberlik Edilmesi Faaliyeti kapsamında sorunların tespit edilmesi ve uygulayıcı idarelerle görüşülmesi amacıyla 10 ilde yerinde incelemeler yapılacaktır. İlgili mevzuatı uyarınca onaylanmak üzere Bakanlığa iletilen köy yerleşme planı tekliflerinin değerlendirilmesi kapsamında plan onaması yapılacak köylerin yerinde incelenmesi yapılacaktır. Belirtilen faaliyetleri gerçekleştirmek üzere 3-5 Mart tarihinde Antalya, 21-24 Şubat tarihlerinde Balıkesir illerine gidilmiştir. İkinci çeyrekte ise, 20-26 Mayıs Diyarbakır, 20-22 Haziran Kars, 28-30 Haziran Trabzon illerinde çalışmalar yapılmıştır.																	



AMAÇ	HEDEF	PERFORMANS HEDEFİ	PERFORMANS GÖSTERGESİ BİLGİLERİ			2011 YILI PERFORMANS GÖSTERGELERİNİN GERÇEKLEŞMELERİ												
			PG	Gerçekleşen		Hedef	Gerçekleşen						Hedefin Gerçekleşme Oranı (%)	Hedefin Sapma Oranı (%)				
				2009	2010	2011	1. Çeyrek	Oranı (%)	2. Çeyrek	Oranı (%)	3. Çeyrek	Oranı (%)			4. Çeyrek	Oranı (%)		
Stratejik Amaç1. Mekansal planlama sisteminin; daha bütüncül, etkin, hızlı, yerel şartlara duyarlı ve katılımcı bir biçimde çalışmasını sağlamak, yerel yönetimlerle işbirliğini artırarak onlara rehberlik etmek ve uygulamaları denetlemek.	H2. Kırsal alanda fiziksel yerleşmenin düzenlenmesi, sağlıklı ve güvenli yapılaşmanın kontrolü ve kırsal çevrenin korunmasına yönelik stratejilerin belirlenerek imar mevzuatının geliştirilmesi sağlanacaktır.	PH3. Kırsal yerleşmelerin korunmasına ve geliştirilmesine yönelik politika ve stratejiler belirlenerek güvenli, sağlıklı ve düzenli yapılaşma sağlanacaktır.	PG9. İnceleme yapılan ülke sayısı	0	1	3	0	0	0	0								
			AÇIKLAMA	Kırsal yerleşmelerde planlama, yapılaşma ve kullanıma ilişkin uygulama örnekleri ve imar mevzuatının incelenmesi amacıyla ilk iki çeyrekte inceleme yapılmamıştır.														
			PG10. Hazırlanan el kitabı sayısı	0	0	5	0	0	0									
	AÇIKLAMA	2010 yılında pilot il seçilen Balıkesir ilinde gerçekleştirilen "Kırsal Alanlarda Yöresel Doku ve Mimari Özelliklere Uygun Yapılaşmanın Yaygınlaştırılması" projesi kapsamında 1 takım (6 adet) rehber kitap (Kırsal Yerleşme Doku Analizi, Rehber Kitap, Rölöveler, Tipoloji Çalışmaları ve Uygulama Projeleri, Balıkesir Kırsalında Fiziksel Çevre Analizleri, Proje Raporları) hazırlanmış olup, kitapların basım işi tamamlanmıştır. Proje, 2011 yılında Antalya, Bolu, Hatay, Malatya illerinde gerçekleştirilecek olup 07.04.2011 tarihinde gerçekleştirilen ancak ihaleye katılan firmaların şartnamede aranan özellikleri taşımamaları nedeni ile iptal edilen ihale 04.07.2011 tarihinde yeniden yapılacaktır.Proje kapsamında rehber kitaplar hazırlanacaktır.																
	H3. Planlamaya ilişkin yetkilerin ulusal düzeyde sürdürülebilir yerleşme, kentleşme ve güvenli yapılaşma amacına yönelik olarak uyumlu kullanılması ve denetlenmesi sağlanacaktır.	PH4. Planlamaya ilişkin yetkilerin ulusal düzeyde sürdürülebilir yerleşme, kentleşme ve güvenli yapılaşma amacına yönelik olarak uyumlu kullanılması ve katılımcı planlamaya ilişkin usul ve esasların belirlenmesi sağlanacaktır.	PG1. Başlanılan master plan proje sayısı	1	2	3	0	0	2	67								
			AÇIKLAMA	DPT'den talep edilen ödenek ile 2 adet proje için işlemler başlatılmıştır. İzmir ilinde yapılması planlanan proje çalışmaları için ihale işlemleri tamamlanmıştır. İhaleyi alan firma ile sözleşme işlemleri. Artvin-Rize illerini kapsayan ikinci projenin ihale işlemleri tamamlanmış İhaleyi alan firma ile sözleşme yapıldıktan sonra çalışmalar başlayacaktır. Projelere ilişkin ödemeler proje tesliminden sonra yapılacağından bu aşamada herhangi bir harcama işlemi gerçekleştirilmemiştir.														
			PG2. Bitirilen master plan proje sayısı	1	2	3	0	0	2	67								
			AÇIKLAMA	Samsun, Antalya ve Sinop illerine ilişkin tamamlanan Bütünleşik Kıyı Alanları Yönetimi ve Planlama Projeleri Bakanlığımıza teslim edilmiştir. Samsun ve Antalya illerine ilişkin yapılan Projelerin Bakanlığımızca yürütülen iş ve işlemlere altlık oluşturacak Bütünleşik Kıyı Alanları Mekansal Strateji Planları belgesine dönüştürülmesi işlemleri ikinci çeyrekte tamamlanmış olup Sinop iline ilişkin çalışmalar 2011 yılı içinde sonuçlandırılacaktır.														
			PG3. İncelenen kıyı kenar çizgisi paftası	240	322	700	195	28	650	93								
			AÇIKLAMA	2011 yılında kıyı kenar çizgisi tespiti için 700 adet pafta incelenmesi hedeflenerek, ilk çeyrekte 195 adet pafta incelenmiş ve % 28'lik gerçekleşme sağlanmış olup, ikinci dönemde ise 455 adet daha pafta incelenerek Haziran sonu itibarıyla 650 adet inceleme yapılmak suretiyle %93 oranında başarı sağlanmıştır.														
PG4. Onaylanan kıyı kenar çizgisi paftası sayısı			240	319	650	187	29	495	77									
AÇIKLAMA			Kıyı kener çizgisi onaylanması işlemi ağırlıklı talebe bağlıdır. 2011 yılında 650 adet kıyı kenar çizgisi paftası onaylanması hedeflenmiştir. İlk etapta 187 adet pafta onaylanmış ve % 29'luk gerçekleşme sağlanmış olup, ikinci dönemde de 308 adet daha pafta onaylanmış Haziran sonunda toplam 495 adet pafta onaylanarak %77 gerçekleşme sağlanmıştır.															
PG5. Sonuçlandırılan plan teklifi yüzdesi	70	70	85	71/87	81	174/181	96											
AÇIKLAMA	2011 yılının birinci çeyreğinden kalan 16 adet plan teklifleri ile 2011 yılının ikinci çeyreğinde gelipte işlemleri süren 78 adet plan teklifinin tamamı incelenmiştir. Toplam 94 adet plan teklifinden 89 adet plan teklifinin işlemleri tamamlanarak onaylanmıştır. 2010 yılından kalan 16 adet plan teklifiyle birlikte 2011 yılının ilk iki çeyreğindeki toplam 165 teklif yani 181 teklifin tamamı incelenmiş ve 174 adet plan teklifinin işlemi tamamlanarak onaylanmıştır. Kalan 7 adet plan teklifi ile üçüncü çeyrekte gelecek olan yeni plan teklifleri ile birlikte değerlendirilip sonuçlandırılacaktır.																	



AMAÇ	HEDEF	PERFORMANS HEDEFİ	PERFORMANS GÖSTERGESİ BİLGİLERİ			2011 YILI PERFORMANS GÖSTERGELERİNİN GERÇEKLEŞMELERİ															
			PG	Gerçekleşen		Hedef	Gerçekleşen								Hedefin Gerçekleşme Oranı (%)	Hedefin Sapma Oranı (%)					
				2009	2010	2011	1. Çeyrek	Oranı (%)	2. Çeyrek	Oranı (%)	3. Çeyrek	Oranı (%)	4. Çeyrek	Oranı (%)							
Stratejik Amaç1. Mekansal planlama sisteminin; daha bütüncül, etkin, hızlı, yerel şartlara duyarlı ve katılımcı bir biçimde çalışmasını sağlamak, yerel yönetimlerle işbirliğini artırarak onlara rehberlik etmek ve uygulamaları denetlemek.	H3. Planlamaya ilişkin yetkilerin ulusal düzeyde sürdürülebilir yerleşme, kentleşme ve güvenli yapılaşma amacına yönelik olarak uyumlu kullanılması ve denetlenmesi sağlanacaktır.	PH4. Planlamaya ilişkin yetkilerin ulusal düzeyde sürdürülebilir yerleşme, kentleşme ve güvenli yapılaşma amacına yönelik olarak uyumlu kullanılması ve katılımcı planlamaya ilişkin usul ve esasların belirlenmesi sağlanacaktır.	PG6. Sayısallaştırılan onaylı plan yüzdesi	0	0	70	0	0	1877/10000	19%											
			AÇIKLAMA	DPT'den istenilen ödenek kapsamında 10000 adet onaylı paftanın sayısallaştırılması hedeflenmiştir. Projeye ilişkin teknik şartname hazırlanmış ve ihale duyurusu yapılmıştır. İhale işlemleri tamamlanmış ve sözleşme imzalanmıştır. İhaleyi alan firmaya ihale işlemleri tamamlandıktan sonra 850 adet pafta teslim edilmiştir. Firmaya paftalar peyder pey teslim edilerek üçüncü çeyrekte paftaların taranması işlemleri tamamlanacak ve dördüncü çeyrekte sayısallaştırma işlemlerinin tamamlanması hedeflenmiştir. Projeye ilişkin ödemelerin iş teslim alındıktan sonra yapılacağından bu aşamada herhangi bir ödeme işlemi gerçekleştirilmemiştir.																	
	H3. Planlamaya ilişkin yetkilerin ulusal düzeyde sürdürülebilir yerleşme, kentleşme ve güvenli yapılaşma amacına yönelik olarak uyumlu kullanılması ve denetlenmesi sağlanacaktır.	PH5. Yapı kooperatiflerinin ekonomik işlevlerini sürdürebilmesi için şeffaflığın ve güvenliliğinin sağlanarak, ortaklarına kaliteli ve zamanında ekonomik yapı üretilmesine yönelik politika ve stratejiler belirlenecek ve ilgili mevzuatta düzenlemeler yapılacaktır.	PG1. Kooperatif ve üst birliklere ilişkin hazırlanan tip ana sözleşme sayısı	0	0	3	0	0	0	0											
			AÇIKLAMA	1163 sayılı Kanun uyarınca Bayındırlık ve İskan Bakanlığının sorumluluğu kapsamında bulunan konut, toplu işyeri ve küçük sanayi sitesi yapı kooperatifleri ve üst kuruluşlarına ait örnek anasözleşme hazırlık çalışmaları devam etmektedir.																	
			PG2. Kooperatif ve üst birliklere ilişkin kuruluş ve anasözleşme değişikliklerinin cevaplandırılma oranı %	0	0	100	81	81	97	97											
			AÇIKLAMA	Konut Yapı Kooperatifi,Küçük Sanayi Sitesi veya Toplu İşyeri yapı kooperatifine ait 61 adet anasözleşme değişikliği talebinden 46 adeti olumlu olarak cevaplandırılmıştır,13 adedine red cevabı verilmiştir.																	
			PG3. Kooperatif ve üst kuruluşlarının denetim sürecinin başlatılması (%)	0	0	100	80	80	79	79											
			AÇIKLAMA	Daire Başkanlığımızın iş süreçleri içerisinde, denetim işlemlerinin başlatılması ve sonucunun takip edilmesi öngörülmüş olup, 372 adet Konut Yapı Kooperatifi,Küçük Sanayi Sitesi veya Toplu İşyeri kooperatifine ait inceleme talebi Bakanlığımıza iletilmiş, bunlardan 295 adetinin incelenmesi için iş ve işlemler başlatılmıştır.																	
			PG4. Talep edilen görüşlerin cevaplandırılma oranı (%)	0	0	100	90	90	77	77											
			AÇIKLAMA	Yapı kooperatifleri ile ilgili iş ve işlemlerin hızlı, etkin ve doğru bir biçimde yürütülmesi amacıyla mevzuatın uygulanmasına yönelik görüş taleplerinin karşılanması, kooperatifçilik mevzuatının uygulanmasında tereddüde düşülen konularda, ortaklara, yönetim ve denetim kurulu üyelerine ve ilgililere yazılı olarak 175 adet görüş talebinden 140 adet görüş bildirilmiş olup, ayrıca 304 adet kooperatiflere yönelik bilgi ve belge taleplerinden 222 adeti cevaplandırılmıştır.																	
PG5. Hazırlanan mevzuat sayısı	0	0	3	0	0	0	0														
AÇIKLAMA	Yapı Kooperatifçiliği ile ilgili mevzuatın geliştirilmesi amacıyla Yapı Kooperatifleri Uygulama Yönetmeliği, Bakanlık Temsilci Tüzüğü ve Bakanlık Denetim elemanları Tüzüğü hazırlık çalışmaları devam etmektedir.Bakanlık Temsilci Tüzüğü ve Bakanlık Denetim elemanları Tüzük taslağı hakkında, ilgili kurumların ve birimlerin görüşleri alınmış,Makamda imza aşamasındadır.																				





AMAÇ	HEDEF	PERFORMANS HEDEFİ	PERFORMANS GÖSTERGESİ BİLGİLERİ				2011 YILI PERFORMANS GÖSTERGELERİNİN GERÇEKLEŞMELERİ											
			PG	Gerçekleşen		Hedef	Gerçekleşen						Hedefin Gerçekleşme Oranı (%)	Hedefin Sapma Oranı (%)				
				2009	2010	2011	1. Çeyrek	Oranı (%)	2. Çeyrek	Oranı (%)	3. Çeyrek	Oranı (%)			4. Çeyrek	Oranı (%)		
Stratejik Amaç1. Mekansal planlama sistemini; daha bütüncül, etkin, hızlı, yerel şartlara duyarlı ve katılımcı bir biçimde çalışmasını sağlamak, yerel yönetimlerle işbirliğini artırarak onlara rehberlik etmek ve uygulamaları denetlemek.	H3. Planlamaya ilişkin yetkilerin ulusal düzeyde sürdürülebilir yerleşme, kentleşme ve güvenli yapılaşma amacına yönelik olarak uyumlu kullanılması ve denetlenmesi sağlanacaktır.	PH5. Yapı kooperatiflerinin ekonomik işlevlerini sürdürülebilirliği için şeffaflığın ve güvenirliliğin sağlanarak, ortaklarına kalite ve zamanında ekonomik yapı üretimine yönelik politika ve stratejiler belirlenecek ve ilgili mevzuatta düzenlemeler yapılacaktır.	PG6. Tamamlanan proje sayısı	0	0	1	0	0	1	100								
			AÇIKLAMA	e-kooperatif yazılım projesi 2010 yılında başlatılmış olup 2011 yılında tamamlanacaktır. Programın geçici kabulü Nisan ayında yapılmış olup, programa ilişkin kullanıcı ve son kullanıcı eğitimleri düzenlenmiştir.														
			PG7. Tamamlanan rapor sayısı	0	0	2	0	0	0	0								
			AÇIKLAMA	Konut Sunum Biçimleri Araştırma Projesi ile ilgili olarak rapora altlık oluşturacak bilgiler İl Müdürlükleri tarafından Bakanlığımıza iletilmekte olup değerlendirme aşamasındadır. Yerleşimlerin Kapasitelerine Yönelik Arsa Geliştirme Süreçlerinin Modellenmesi Projesinin ise TÜBİTAK'ta 2. aşaması tamamlanarak 15.06.2011 tarihinde TÜBİTAK'ta jüriye sunum yapılmış, jürinin kararı beklenmektedir.														
	H4. Yerleşmelerin dönemsel raporlarına ilişkin kentsel göstergeler sistemi farklı nitelikteki yerleşmelerde uygulanacaktır	PH6. Yerleşmelerin dönemsel raporlarına ilişkin kentsel göstergeler sistemi farklı nitelikteki yerleşmelerde uygulanacaktır	PG1. Pilot uygulama projesi sayısı	0	1	3	0	0	0	0								
			AÇIKLAMA	Denizli İlinde uygulanacak "Kentsel Göstergelerin Pilot Yerleşmelerde Uygulanması Projesi" ihale edilmiştir. Denizli İlinde uygulanacak "Kentsel Göstergelerin Pilot Yerleşmelerde Uygulanması Projesi" 1. aşama raporu yüklenici firma tarafından teslim edilmiştir. Osmaniye İlinde uygulanacak "Kentsel Göstergelerin Pilot Yerleşmelerde Uygulanması Projesi" ihale edilmiştir.														
	H5. İmar hizmetleri ile ilgili olarak yerel yönetimler ile işbirliği gerçekleştirilecek, eğitim programları düzenlenecek, bu konularda yerel yönetimlere rehberlik yapılacak ve kapasite arttırılacaktır.	PH7. İmar hizmetleri ile ilgili olarak yerel yönetimlere rehberlik yapılacak ve kapasite arttırılacaktır.	PG1. Tamamlanan il mücavir alan sayısal arşivi ve envanter sayısı	0	15	15	15	100	67	447								
			AÇIKLAMA	2011 yılının ilk çeyreğinde gerçekleşen 15 ilin arşiv ve envanter çalışması tamamlanmış olup, yılın ikinci çeyreğinde 42 ilin arşiv ve envanter çalışması tamamlanmıştır.Yılın kalan dönemlerinde güncellenerek devam edecek ve varsa tespit edilen eksiklikler ve teknik hatalar düzeltilecektir.														
			PG2. Gelen tekliflerin sonuçlandırılması (%)	0	70	75	23	31	51	68								
			AÇIKLAMA	Mücavir alan teklifleri kapsamında 2011 yılının ilk çeyreğinde sonuçlandırılan dosya yüzdesi %23 tür. (2010 yılına ait olup 2011 yılının ilk çeyreğinde sonuçlanan 7 adet teklifte dahil olmak üzere 2011 yılının ilk çeyreğinde Bakanlığımıza iletilen 35 ayrı belediyeye ait teklifin 1 Adedi reddedilmiş, 7 Adedi ise onaylanmıştır. Kalan 27 adet teklifin 4'ü Bakanlık Makamının onayına sunulmuştur. 23 adet teklifin incelemesi ise eksik evrak nedeniyle devam etmektedir. Yılın ikinci çeyreğinde 10 adet ayrı belediye ye ait teklif gelmiştir. gelen tekliflerin 2 adedi reddedilmiş, ilk çeyrekte gelen 13 adet teklif ise onaylanmıştır. İkinci çeyrek sonu itibarıyla 45 adet mücavir alan teklifinin 20 adedi onaylanmış,3 adedi reddedilmiştir.														
PG3. Program kapsamında yıl içinde başvurusu tamamlanan proje sayısı			0	1	1	7	700	7	700									
AÇIKLAMA	BİKAP kapsamında, TAU Genel Müdürlüğü olarak stratejik amaç ve hedeflerimize paralel olarak öncelikli proje önerileri değerlendirilmesi yapılmaktadır. Program kapsamında, üniversiteler tarafından 11 adet proje başvurusu yapılmıştır. Bakanlığımız tarafından yapılan inceleme ve değerlendirme sonucunda 7 adet proje 1. aşama için TÜBİTAK'a sunulmuş olup, TÜBİTAK tarafından yapılan paneller sonucunda 4 adet proje 2.aşama başvurusuna hak kazanmıştır. BİKAP kapsamında, 2 adet proje 2. aşama için TÜBİTAK'a sunulmuş olup,Haziran ayında TÜBİTAK tarafından paneller yapılmış ve projeler değerlendirme aşamasındadır.																	



AMAÇ	HEDEF	PERFORMANS HEDEFİ	PERFORMANS GÖSTERGESİ BİLGİLERİ			2011 YILI PERFORMANS GÖSTERGELERİNİN GERÇEKLEŞMELERİ												
			PG	Gerçekleşen		Hedef	Gerçekleşen						Hedefin Gerçekleşme Oranı (%)	Hedefin Sapma Oranı (%)				
				2009	2010	2011	1. Çeyrek	Oranı (%)	2. Çeyrek	Oranı (%)	3. Çeyrek	Oranı (%)			4. Çeyrek	Oranı (%)		
Stratejik Amaç1. Mekansal planlama sisteminin; daha bütüncül, etkin, hızlı, yerel şartlara duyarlı ve katılımcı bir biçimde çalışmasını sağlamak, yerel yönetimlerle işbirliğini artırarak rehberlik etmek ve uygulamaları denetlemek.	H5. İmar hizmetleri ile ilgili olarak yerel yönetimler ile işbirliği gerçekleştirilecek, eğitim programları düzenlenecek, bu konularda yerel yönetimlere rehberlik yapılacak ve kapasite artırılabilecektir.	PH7. İmar hizmetleri ile ilgili olarak yerel yönetimlere rehberlik yapılacak ve kapasite artırılabilecektir.	<b>PG4.</b> Gerçekleştirilen eğitim sayısı	16	30	16	0	0	1	6								
			AÇIKLAMA	2011Yılında İmar Hizmetleri Kursu, İmar Kıyı ve Yapı Bölgesel Seminerleri ve Deprem Bölgelerinde Yapılacak Binalar Hakkında Yönetmelik İle İlgili İnşaat Mühendislerinin Eğitimi düzenlenecektir. İmar Hizmetleri Kursu; ikinci ve üçüncü çeyrekte birer kez gerçekleştirilecektir. İmar Kıyı ve Yapı Bölgesel Seminerleri; ikinci ve üçüncü çeyrekte birer kez dördüncü çeyrekte üç kez gerçekleştirilecektir. Deprem Bölgelerinde Yapılacak Binalar Hakkında Yönetmelik İle İlgili İnşaat Mühendislerinin Eğitimi ise üçüncü çeyrekte iki kez, dördüncü çeyrekte altı kez gerçekleştirilecektir. 2. çeyrekte gerçekleştirilmesi planlanan İmar Hizmetleri Kursu seçim sürecinden dolayı yıl içinde daha sonra gerçekleştirilmek üzere ertelendi. 2. çeyrekte İmar Kıyı ve Yapı Trabzon Bölgesel Semineri planlandığı şekilde gerçekleştirilmiştir.														
			<b>PG5.</b> Eğitime katılan yerel yönetim sayısı	350	350	700	0	0	81	12								
			AÇIKLAMA	2011 Yılında İmar Hizmetleri Kursu, İmar Kıyı ve Yapı Bölgesel Seminerleri ve Deprem Bölgelerinde Yapılacak Binalar Hakkında Yönetmelik İle İlgili İnşaat Mühendislerinin Eğitimi düzenlenecektir. İmar Hizmetleri Kursu; ikinci ve üçüncü çeyrekte birer kez gerçekleştirilecektir. Deprem Bölgelerinde Yapılacak Binalar Hakkında Yönetmelik İle İlgili İnşaat Mühendislerinin Eğitimi ise üçüncü çeyrekte iki kez, dördüncü çeyrekte altı kez gerçekleştirilecektir. 2. çeyrekte İmar Kıyı ve Yapı Trabzon Bölgesel Semineri planlandığı şekilde gerçekleştirilmiş, 81 yerel yönetimden162 kişi katılım sağlamıştır.														
			<b>PG6.</b> Basılan eğitim kitabı sayısı	0	3	2	0	0	1	50								
			AÇIKLAMA	Kırsal Alanda Yöresel Doku ve Mimari Özelliklere Uygun Yapılaşmanın Yaygınlaştırılması Kitabının basımı gerçekleştirilmiştir.														
			<b>PG7.</b> Eğitime katılan kişi sayısı	2194	3380	2480	0	0	162	7								
			AÇIKLAMA	2011Yılında İmar Hizmetleri Kursu, İmar Kıyı ve Yapı Bölgesel Seminerleri ve Deprem Bölgelerinde Yapılacak Binalar Hakkında Yönetmelik İle İlgili İnşaat Mühendislerinin Eğitimleri gerçekleştirilecektir. 2. çeyrekte İmar Kıyı ve Yapı Trabzon Bölgesel Semineri planlandığı şekilde gerçekleştirilmiş, 81 yerel yönetimden162 kişi katılım sağlamıştır.														
			<b>PG8.</b> Yayınlanan dergi sayısı	4	4	4	0	0	1	25								
			AÇIKLAMA	Bayındırlık ve İskan Bakanlığı İle Belediyeler Dergisi 2011 yılında 4 adet yayınlanacaktır. İkinci çeyrekte iki adet, üç ve dördüncü çeyreklerde birer adet yayınlanacaktır. Çıkarılan derginin Ocak-Şubat-Mart sayısı 2. çeyrekte 4.000 adet basılarak, belediyelere, üniversitelere, il özel idarelerine ve Bayındırlık ve İskan müdürlüklerine dağıtımı yapılmıştır. Ayrıca 2. çeyrekte derginin yeni sayısının hazırlık çalışmaları yürütülmüştür.														
<b>PG9.</b> Ödenek gönderilen belediye ve köy sayısı	2415	2300	145	93	64	217	150											
AÇIKLAMA	1. çeyrekte 93 köy'e tahsis yapılmıştır. 2. çeyrekte 124 belediye ve köye tahsis yapılmıştır.																	
<b>PG10.</b> Denetlenen ve incelenen proje sayısı	166	180	145	93	64	217	150											
AÇIKLAMA	İller Bankası artan bakiye köy kalkınma pay dağıtımı ve 13/01/2011 tarih ve 27814 sayılı Resmi Gazetede yayımlanan 2011 yılı Turizm Öncelikli Yöre Belediyelerine ait liste kapsamında Bakanlığımızca yapılması planlanan mali yardımlar doğrultusunda toplam 93 adet köyün projelerine, ilgili genelge hükümleri doğrultusunda yardım yapılmıştır. Turizm Öncelikli Yöre Belediyelerine bu kapsamda 1. çeyrekte yardım aktarılmamıştır. 2. çeyrekte ise 119 köye, 5 tane de turizm öncelikli yöre belediyesine yapılan yardımların denetimi yapılmıştır.																	



AMAÇ	HEDEF	PERFORMANS HEDEFİ	PERFORMANS GÖSTERGESİ BİLGİLERİ			2011 YILI PERFORMANS GÖSTERGELERİNİN GERÇEKLEŞMELERİ												
			PG	Gerçekleşen		Hedef	Gerçekleşen						Hedefin Gerçekleşme Oranı (%)	Hedefin Sapma Oranı (%)				
				2009	2010	2011	1. Çeyrek	Oranı (%)	2. Çeyrek	Oranı (%)	3. Çeyrek	Oranı (%)			4. Çeyrek	Oranı (%)		
Stratejik Amaç 1. Mekansal planlama sisteminin; daha bütüncül, etkin, hızlı, yerel şartlara duyarlı ve katılımcı bir biçimde çalışmasını sağlamak, yerel yönetimlerde işbirliğini artırarak onlara rehberlik etmek ve uygulamaları denetlemek.	H5. İmar hizmetleri ile ilgili olarak yerel yönetimler ile işbirliği gerçekleştirilecek, eğitim programları düzenlenecek, bu konularda yerel yönetimlere rehberlik yapılacak ve kapasite artırılabilecektir.	PH7. İmar hizmetleri ile ilgili olarak yerel yönetimlere rehberlik yapılacak ve kapasite artırılabilecektir.	PG11. İncelenen ve verilen görüş sayısı	0	1000	1250	292	23	617	49								
			AÇIKLAMA	Gerçek ve tüzel kişilerden gelen imar planlarının uygulanmasına ve kat mülkiyeti kurulmasına ilişkin şikayet, bilgi, görüş ve taleplerin ilgili imar mevzuatı kapsamında incelemesi yapılarak, toplam 617 adet görüş oluşturulmuştur.														
			PG12. Yerinde yapılan inceleme sayısı	0	14	140	29	21	35	25								
			AÇIKLAMA	Bakanlığımıza gönderilen kıyı kenar çizgisi teklif dosyaları incelendiğinde, gereksiz işlemler ile zaman kaybını azaltmak, uygulamadaki aksamları gidermek amacıyla yerinde inceleme yapılmaktadır. 2011 yılında 140 adet inceleme planlanmış ilk kademedeki 29 adet inceleme yapılmış ve % 21 başarı sağlanmıştır. Manisa ilinde OSBDER tarafından düzenlenen "İmar ve Yapı Denetimi" konulu toplantıya, Antalya ilinde düzenlenen Bayındırlık ve İskan Bakanlığı Görevde Yükselme Eğitimine, İstanbul ilinde Türkiye Belediyeler Birliği tarafından düzenlenen seminere, Antalya ilinde Hukuk Müşavirliği Görevde Yükselme Eğitimine, İstanbul ilinde Silivri Belediyesi tarafından düzenlenen İmar Kanunu 32. 42. maddeleri uygulamaları konulu eğitime, Trabzon ilinde düzenlenen İmar, Kıyı ve Yapı Doğu Karadeniz Bölgesel Seminerine olmak üzere toplam 6 adet eğitim ve bilgilendirme toplantısına eğitimci olarak katılım sağlanmıştır.														
			PG13. Hazırlanan mevzuat sayısı	0	1	1	1	100	1	100								
			AÇIKLAMA	Yapı ruhsatlarının düzenlenmesine ilişkin farklı uygulamaları ortadan kaldırmak amacıyla 10.03.2011 tarihli ve 2011/4 sayılı "Yapı Ruhsatı" konulu Genelge yayımlanmıştır.														
Stratejik Amaç 2. Kentsel ve kırsal alanlarda düzenli, riskli ve sağlıklı yapılaşma bölgelerinin planlı, nitelikli ve sağlıklı yerleşimlere dönüşümünü desteklemek	H8. Müteahhit ve müelliflerin belgelendirilmesindeki iş süreçlerinin iyileştirilmesi için gerekli mevzuat ve altyapı düzenlemeleri yapılacaktır.	PH8. Müteahhit ve müelliflerin belgelendirilmesindeki iş süreçlerinin iyileştirilmesi için gerekli mevzuat ve altyapı düzenlemeleri yapılacaktır.	PG1. Verilen Belge Sayısı	544	587	595	212	36	361	61								
			AÇIKLAMA	1. çeyrekte toplam 212 adet Yurtiçi Müteahhitlik Karnesi, Yurtdışı Müteahhitlik Belgesi ve İmar Planı Yapımı Yeterlilik Belgesi verilmiştir.2. çeyrekte 149 adet verilerek toplam 361 adet Yurtiçi Müteahhitlik Karnesi, Yurtdışı Müteahhitlik Belgesi ve İmar Planı Yapımı Yeterlilik Belgesi verilmiştir.														
			PG2.Yeni mevzuat uyarınca verilecek yapı müteahhithiği yetki belge sayısı	0	0	500	0	0	0	0								
			AÇIKLAMA	16/12/2010 tarih ve 27787 sayılı Resmi Gazetede yayımlanan "Yapı Müteahhitlerinin Kayıtları ile Şantiye Şefleri ve Yetki Belgeli Ustalar Hakkında Yönetmelik" göre YAMBİS (Yapı Müteahhithiği Bilişim Sistemi) Projesi Kapsamında "Müteahhit ve Müellif Bilgi Sisteminin (MÜBİS) Kurulması 2011 yılının son çeyreğinde devreye gireceğinden, belge numarası sadece son çeyrekte verilecek olup 1, 2 ve 3 ncü çeyrek için hedef planlanmamıştır. MÜBİS'nin kurulması ihalesi TÜRKSAT tarafından yapılmıştır.														
			PG3. Tamamlanan Proje Sayısı (YAMBİS)	0	0	1	0	0	0	0								
			AÇIKLAMA	YAMBİS (Yapı Müteahhithiği Bilişim Sistemi) Projesi Kapsamında "Müteahhit ve Müellif Bilgi Sisteminin (MÜBİS) Kurulması ve Müşavirlik İşleri"nin 4734 Sayılı Kamu İhale Kanununa göre ihalesinin yapılmasından vazgeçilerek, e-Devlet kapsamında TÜRKSAT ile anlaşma sağlanmış, TÜRKSAT işin ihalesini yapmış, ihaleyi alan firma çalışmalara başlamıştır.														



AMAÇ	HEDEF	PERFORMANS HEDEFİ	PERFORMANS GÖSTERGESİ BİLGİLERİ			2011 YILI PERFORMANS GÖSTERGELERİNİN GERÇEKLEŞMELERİ											
			PG	Gerçekleşen		Hedef	Gerçekleşen								Hedefin Gerçekleşme Oranı (%)	Hedefin Sapma Oranı (%)	
				2009	2010	2011	1. Çeyrek	Oranı (%)	2. Çeyrek	Oranı (%)	3. Çeyrek	Oranı (%)	4. Çeyrek	Oranı (%)			
Stratejik Amaç 8. Kurumsal gelişimi sağlayarak paydaşlarımıza hızlı ve kaliteli hizmet sunmak.	H27. Bakanlığın kurumsal yapısını iyileştirecek faaliyet ve projeler gerçekleştirilecektir.	PH27. Bakanlığın kurumsal yapısını iyileştirecek faaliyet ve projeler gerçekleştirilecektir.	<b>PG1.</b> Bakanlık portalında kullanıma açılan uygulama sayısı	0	7	2	1	50	1	50							
			<b>AÇIKLAMA</b>	Bakanlığımız portalında 2011 yıl sonu itibari ile 2 uygulamanın açılması hedeflenmektedir. Bu kapsamda Genel Müdürlüğümüz Araştırma Geliştirme Daire Başkanlığının talebi üzerine KENTGES (Bütünleşik Kentsel Gelişme Stratejisi ve Eylem Planı) kapsamında uygulama hazırlanmıştır. KENTGES; kentleşme ve imar konularında merkezi ve yerel idareler için bir yol haritası olup, ulaşım, altyapı, konut ve arsa sunumu, afetlere hazırlık, koruma, iklim değişikliği, yaşam kalitesi, sosyal politikalar ve katılım konularında merkezi ve yerel düzeyde yapılacak iş ve işlemleri belirlemektedir. Kentsel Gelişme Strateji Belgesi ve Eylem Planı; Bakanlığımız ve ilgili kamu kurumlarının üst düzey temsilcilerinden oluşan "İzleme ve Yönlendirme Kurulu" tarafından yürütülecek ve izlenecektir. Kurulun sekretaryasını Bayındırlık ve İskân Bakanlığı yapacaktır. Bu kapsamda Bakanlığımızın yapacağı sekretery görevinin etkin ve verimli yapılması amacıyla bu uygulama hazırlanmıştır. Bakanlığımız MÜBİS Projesi kapsamında Yapı Ustaları Bilgilerini kayıt altına alacak Usta Bilgi Sistemi Hazırlanarak Bakanlık Portalımızdan hizmete sunulmuştur.													
			<b>PG2.</b> Gelen problemleri çözme oranı (%)	0	98	98	70/73	95	263/268	98							
			<b>AÇIKLAMA</b>	Yardım Masası Uygulaması ile başkanlığımıza gelen 73 problemten 70 tanesi çözülmüştür. İkinci Çeyrekte 268 başvuru gelmiş olup 263 adeti çözüme ulaştırılmıştır													
			<b>PG3.</b> Ağ alt yapısı iyileştirilen İl Müdürlüğü Sayısı	0	0	81	0	0	0	0							
			<b>AÇIKLAMA</b>	Ağ alt yapısı iyileştirilecek il müdürlüklerimizle ilgili çalışmalar hapsamında 04.04.2011 tarihinde ihalemiz gerçekleştirilmiş olup, ihale 03.06.2011 tarihinde yenilenmiştir. Satın alma süreci devam etmektedir.													
			<b>PG4.</b> Yardım masası uygulamasına destek veren İl Müdürlüğü Sayısı	0	0	81	0	0	0	0							
			<b>AÇIKLAMA</b>	Ağ alt yapısı iyileştirilecek il müdürlüklerimizle ilgili çalışmalar hapsamında 04.04.2011 tarihinde ihalemiz gerçekleştirilmiş olup, ihale 03.06.2011 tarihinde yenilenmiştir. Satın alma süreci devam etmektedir. Bahsi geçen çalışmalar neticesinde yardım masası uygulaması il müdürlüklerine açılarak faaliyete geçecektir.													
			<b>PG5.</b> Devreye alınacak bilgi güvenliği ve işletim prosedür dokümanları sayısı	0	1	3	0	0	0	0							
			<b>AÇIKLAMA</b>	Yıl sonu itibari ile 3 dokümanın oluşturulması hedeflenmekte olup doküman oluşturma çalışmaları devam etmektedir.													
<b>PG6.</b> Sayısal ortama aktarılan iş süreçleri sayısı	0	1	2	0	0	0	0										
<b>AÇIKLAMA</b>	Bakanlığımız genelinde kullanılacak olan iş süreçleri ve evrak yönetim sistemi projesi içerisine aktarılan iş süreçleri çalışmaları devam etmektedir.																



AMAÇ	HEDEF	PERFORMANS HEDEFİ	PERFORMANS GÖSTERGESİ BİLGİLERİ			2011 YILI PERFORMANS GÖSTERGELERİNİN GERÇEKLEŞMELERİ												
			PG	Gerçekleşen		Hedef	Gerçekleşen								Hedefin Gerçekleşme Oranı (%)	Hedefin Sapma Oranı (%)		
				2009	2010	2011	1. Çeyrek	Oranı (%)	2. Çeyrek	Oranı (%)	3. Çeyrek	Oranı (%)	4. Çeyrek	Oranı (%)				
Stratejik Amaç 8. Kurumsal gelişimi sağlayarak paydaşlarımızla hızlı ve kaliteli hizmet sunmak.	H27. Bakanlığın kurumsal yapısını iyileştirecek faaliyet ve projeler gerçekleştirilecektir.	PH27. Bakanlığın kurumsal yapısını iyileştirecek faaliyet ve projeler gerçekleştirilecektir.	<b>PG7. Bakanlık ağına dâhil edilen İl Müdürlüğü Sayısı</b>	0	24	57	0	0	0	0								
			<b>AÇIKLAMA</b>	İl müdürlüklerimizin ağ alt yapısı geliştirme işi itibarı ile yapılacaktır. İl müdürlüklerimizin ağ alt yapısı geliştirme işi ihale sürecinde olup, iş bitimi itibarı ile 57 il ağımıza dahil edilecektir.														
			<b>PG8. Bakanlık Evrak Yönetim ve İş Süreçleri Sistemini Kullanan Birim Sayısı</b>	0	7	83	0	0	0	0								
			<b>AÇIKLAMA</b>	İş ile ilgili ihale çalışmaları (şartname hazırlama çalışmaları) devam etmektedir.														
			<b>PG9. Hizmet içi eğitim sayısı</b>	20	22	25	6	24	11	44								
			<b>AÇIKLAMA</b>	Bayındırlık ve İskan İl Müdürleri Toplantısı, Görevde Yükselme Eğitimi( Şube Müdürleri), Görevde Yükselme Eğitimi (Şef, Ayniyat Saymanı, Hukuk Müşavirleri), Yapı Malzemeleri PGD Elemanları Eğitimi, Tıbbi Kurslara Katılım, Bakanlık Personelinin Görev Alanına Giren Konularda Düzenlenen Seminer, Sempozyum ve Kurslara Katılımı birinci çeyrekte düzenlenerek toplam altı eğitimle %24 gerçekleşme sağlanmıştır. 2. çeyrekte 5 hizmet içi eğitim gerçekleşmiş ve 2. çeyrek sonunda toplamda 11 hizmetiçi eğitimin gerçekleşmesi sağlanmıştır.														
			<b>PG10. Eğitimlere katılan kurum personeli sayısı</b>	3200	3500	4000	1268	32	2023	51								
			<b>AÇIKLAMA</b>	Bayındırlık ve İskan İl Müdürleri Toplantısı, Görevde Yükselme Eğitimi( Şube Müdürleri), Görevde Yükselme Eğitimi (Şef, Ayniyat Saymanı, Hukuk Müşavirleri), Yapı Malzemeleri PGD Elemanları Eğitimlerine toplam 1268 kişinin katılımı sağlanarak %32 gerçekleşme sağlanmıştır. 2. çeyrekte 5 hizmetiçi eğitim gerçekleşmiş ve 755 kişi katılım sağlamıştır. 2. çeyrek sonunda 2023 Bakanlık personelinin hizmetiçi eğitimi gerçekleştirilmiştir.														



## YÜKSEK FEN KURULU BAŞKANLIĞI 2011 YILI OCAK-HAZİRAN DÖNEMİ PERFORMANS GÖSTERGELERİ ENVANTER TABLOSU

AMAÇ	HEDEF	PERFORMANS HEDEFİ	PERFORMANS GÖSTERGESİ BİLGİLERİ			2011 YILI PERFORMANS GÖSTERGELERİNİN GERÇEKLEŞMELERİ													
			PG	Gerçekleşen		Hedef	Gerçekleşen						Hedefin Gerçekleşme Oranı (%)	Hedefin Sapma Oranı (%)					
				2009	2010	2011	1.Çeyrek	Oranı (%)	2.Çeyrek	Oranı (%)	3.Çeyrek	Oranı (%)			4.Çeyrek	Oranı (%)			
Stratejik Amaç 5. Yapım uygulamalarıyla ilgili olarak teknik şartları oluşturmak, verilen kararlar ile sözleşme uygulamalarından doğan anlaşmazlıkların çözümüne katkıda bulunmak	H16. Genel Teknik Şartnameler gelişen teknolojiye uygun olarak revize edilecek, gerektiğinde yenileri düzenlenecek ve yapım uygulamalarıyla ilgili rayiç ve birim fiyatlar, bunlara ait tarif ve analizler ile tebliğler yayınlanacaktır.	PH14. İnşaat rayiç, birim fiyat, tarif ve analizler ile genel teknik şartnameler gelişen teknolojiye uygun olarak revize edilecek, gerektiğinde yenileri düzenlenecek; yapım uygulamalarıyla ilgili tebliğler güncelleştirilecek ve yayımlanacaktır.	PG1. Güncellenmiş rayiç ve birim fiyatlar ile tarif ve analizlerin yayınlanma gün sayısı	120	60	90	90	100	90	100									
			AÇIKLAMA:	Güncellenmiş rayiç ve birim fiyatlar ile tarif ve analizler <a href="http://www.bayindirlik.gov.tr/birimfiyat/">http://www.bayindirlik.gov.tr/birimfiyat/</a> adresinde 31 Mart 2011 tarihinde, "2011 Yılı İnşaat ve Tesisat Birim Fiyatları" kitabı 18 Mayıs tarihinden itibaren kullanıcıların hizmetine sunulmuştur.															
			PG2. Genel Teknik Şartnamelerde yenilenen ve/veya revize edilen bölüm sayısı	0	3	3	0	0	0	0									
			AÇIKLAMA:	Genel Teknik Şartnamelerin güncellenmesi, geliştirilmesi ve yenilenmesi için çalışma gurubu oluşturulmuş olup yıl sonu performans hedefine ulaşılmıştır.															
	H17. Her türlü etüt, proje, kontrollük, inşaat, makine ve elektrik tesisatı işleri ile ilgili birimimize intikal eden anlaşmazlıkların çözümüne katkıda bulunmak üzere kararlar oluşturulacaktır.	PH15. Her türlü etüt, proje, kontrollük, inşaat, tesisat işleri ile ilgili Bakanlığımıza intikal eden anlaşmazlıklar çözüm odaklı değerlendirilecektir.	PG3. Güncelleştirilerek yürürlüğe konulacak, yapım uygulamaları ile ilgili tebliğ sayısı	3	3	3	1	33,33	3	100									
			AÇIKLAMA:	Güncelleştirilerek yürürlüğe konulan, yapım uygulamaları ile ilgili tebliğlerden: Proje ve Kontrollük İşlerinde Uygulanacak Fiyat Artış Oranları Tebliği: 8 Mart 2011 tarihinde, Mimarlık ve Mühendislik Hizmet Bedellerinin Hesabında Kullanılacak Yapı Yaklaşık Birim Maliyetleri Hakkında Tebliği: 27 Nisan 2011 tarihinde, Yapı, Tesis ve Onarım İşleri İhalelerinde Kullanılan Mütahitlik Karneleri ve İş Bitirme Belgelerinin Değerlendirme Katsayıları Hakkında Tebliği: 27 Nisan 2011 tarihinde, Resmi Gazetede yayımlanmıştır.															
			PG1. Anlaşmazlıklarla ilgili başvuruların sonuçlandırılma oranı (%)	80	94	80	78,38	97,98	77,27	96,59									
	AÇIKLAMA:	2010 Yılından kalan dosya sayısı : 8 2011 Yılı 2.Çeyrekte gelen dosya sayısı: 80 Toplam dosya sayısı : 88 İncelemesi tamamlanan dosya sayısı : 68 2.Çeyrekte incelemesi tamamlanan dosya sayısının toplam dosya sayısına oranı %77,27 olup bu oran % 80 gerçekleşme hedefinin %96,59 ine isabet etmektedir.																	
		PG2. Anlaşmazlıklara ilişkin hususların ortalama cevaplandırılma süresi (gün)	70	24	60	50	120	38	132										
	AÇIKLAMA:	2011 Yılında toplam 68 dosya incenerek sonuçlandırılmış olup, sonuçlandırma gün sayısı ortalama 38 gün olarak gerçekleşmiştir.																	