


T.C.
BAYINDIRLIK VE İSKÂN BAKANLIĞI
Strateji Geliştirme Başkanlığı



PERFORMANS ESASLI
BÜTÇE GERÇEKLEŞME RAPORU
2010 YILI III. ÜÇ AY

Kasım 2010

BAYINDIRLIK ve İSKAN BAKANLIĐI

Strateji Geliřtirme BařkanlıĐı
(Performans Bütçe ve Raporlama Daire BařkanlıĐı)

Vekaletler Caddesi No:1 Bakanlıklar/ANKARA
Tel: 0 312 410 12 10
Faks: 0 312 419 22 76

www.bayindirlik.gov.tr
e-postra: sgbbutce@bayindirlik.gov.tr

Hazırlayan

Performans Bütçe ve Raporlama Daire BařkanlıĐı

ÖNSÖZ

5018 sayılı Kamu Malî Yönetimi ve Kontrol Kanununun amacı, kamu kaynaklarının etkili, ekonomik ve verimli bir şekilde elde edilmesi ve kullanımı ile hesap verilebilirlik ve mali saydamlığı sağlamaktır. Hesap verme ve mali saydamlık sorumluluğu da esas olarak raporlama ile yerine getirilmektedir.

5018 sayılı Kanunda mali saydamlığı sağlamak üzere getirilmiş birçok düzenleme vardır. Bu düzenlemelerden bazıları stratejik planlama, performans esaslı bütçeleme sistemine geçiş, yıllık faaliyet raporları, bütçelerin üç yıllık hazırlanması, Bakanların her mali yılın ilk ayı içinde idarelerin amaçları, hedefleri, stratejileri ile ilgili konularda kamuoyunu bilgilendirmeleri, merkezi yönetim kapsamındaki idarelerin ilk altı aylık bütçe uygulama sonuçlarını gelecek altı aya ilişkin beklenti, hedef ve faaliyetlerini kamuoyuna açıklamaları şeklindeki düzenlemelerdir.

5018 sayılı Kanunun 60 ıncı maddesinde Mali Hizmetler biriminin görevleri arasında, bütçe kayıtlarını tutmak, bütçe uygulama sonuçlarına ilişkin verileri toplamak görevi de yer almakta olup, aynı görev Strateji Geliştirme Birimlerinin Çalışma Usul ve Esasları Hakkındaki Yönetmeliğin 5 inci maddesinde de zikredilmiştir.

Bu bağlamda hazırlanmış ve hazırlanmaya devam edilecek olan Bütçe Gerçekleşmeleri Raporu, 5018 sayılı Kanunun öngördüğü mali saydamlık ve hesap verilebilirlik ilkelerinin gerçekleştirilmesine katkı yapacaktır. Ayrıca Bakanlığımız bütçe uygulama sonuçlarının periyodik olarak yayınlanması, harcama birimlerimiz ile kullanıcılara gerek harcama yaparken ve gerekse ileriki tarihlerde yapacakları harcamalar konusunda geniş bir ufuk çizecektir.

Bütçe Gerçekleşmeleri Raporunda kullanıcıların karşılaştırma yapabilmelerine imkan vermek amacıyla ilgili yılın üçer aylık dönemleri ile önceki yılın aynı dönemlerinin verilerine de yer verilmiştir.

Yedincisi yayınlanan **Performans Esaslı Bütçe Gerçekleşmeleri Raporunun**, Bakanlığımızda 5018 sayılı Kanunun getirdiği yeni kamu mali yönetim anlayışının yerleşmesine de katkıda bulunacağını ümit ediyor, bu raporun hazırlanmasında emeği geçen herkese teşekkür ediyorum.

Mehmet İSLAMOĞLU
Strateji Geliştirme Başkanı

İÇİNDEKİLER
(Tablo ve Grafik Endeksi)
1) BÜTÇE GERÇEKLEŞME RAPORU

1- Bakanlık Organizasyon Şeması	7
2- Bakanlık Genel Tablo ve Grafikler	
2.1- Bayındırlık ve İskan Bakanlığı 2007, 2008, 2009, 2010 Yılları Bütçe Gerçekleşmeleri (Tablo).....	9
2.2- Yıllar İtibariyle Bayındırlık ve İskan Bakanlığı Bütçe Gerçekleşme Oranları (Grafik).....	9
2.3- 2009 2010 yılları Ocak-Eylül Dönemi İtibariyle Bakanlık Toplam Bütçe Ödeneklerinin Durumu (Tablo)	10
2.4- 2010 Yılı Ocak-Eylül Dönemi İtibariyle Bakanlık Toplam Bütçe Ödeneklerinin Dağılımı (Grafik)	10
2.5- Bakanlık 2010 Yılı Ocak-Eylül Dönemi Bütçe Ödeneği (Tablo).....	11
2.6- Bakanlık 2010 Yılı Bütçesi Üçer Aylık Gerçekleşme Oranları (Tablo).....	11
2.7- Bakanlık 2009-2010 Yılları Ocak-Eylül Dönemi Ekonomik Kodda Bütçe Gideri Karşılaştırmaları (Grafik)	12
2.8- Bakanlık 2010 Yılı Ocak-Eylül Dönemi Bütçe Gideri Ay İçi Gerçekleşmeleri (Grafik).....	13
2.9- Bakanlık Harcama Birimi Bütçelerinin 2010 Yılı Üçer Aylık Dönemde Toplam Ödenek ve Gider Gerçekleşmeleri (Tablo)	14
2.10- Harcama Birimleri Ocak-Eylül Dönemi Bütçe Gideri Gerçekleşme Oranları	15
2.11- 2010 Yılı Ocak-Eylül Döneminde Diğer Kurumların Yapım İşleri için Bakanlık Bütçesine Aktarılan Ödeneklerin Dağılımı (Tablo).....	16
2.12- 2010 Yılı Ocak-Eylül Döneminde Diğer Kurumların Yapım İşleri için Bakanlık Bütçesine Aktarılan Ödeneklerin Dağılımı (Grafik).....	16
2.13- Bakanlık 2010 Yılı Ocak-Eylül Dönemi Mal ve Hizmet Alım Giderleri Dağılımı (Grafik)	17
3- Yapı İşleri Genel Müdürlüğünün Tablo ve Grafikleri	
3.1- Yapı İşleri Genel Müdürlüğü 2010 Yılı Ocak-Eylül Dönemi Bütçe Ödeneği (Tablo)	20
3.2- Yapı İşleri Genel Müdürlüğü 2010 Yılı Bütçesi Üçer Aylık Gerçekleşme Oranları (Tablo).....	20
3.3- Yapı İşleri Genel Müdürlüğü 2009-2010 Yılları Ocak-Eylül Dönemi Bütçe Gideri Karşılaştırmaları (Grafik)	21
3.4- Yapı İşleri Genel Müdürlüğü 2010 Yılı Ocak-Eylül Dönemi Mal ve Hizmet Alım Giderleri (Grafik)	22
4- Teknik Araştırma ve Uygulama Genel Müdürlüğü Tablo ve Grafikleri	
4.1- Teknik Araştırma ve Uygulama Genel Müdürlüğü 2010 Yılı Ocak-Eylül Dönemi Bütçe Ödeneği (Tablo).....	24
4.2- Teknik Araştırma ve Uygulama Genel Müdürlüğü 2010 Yılı Bütçesi Üçer Aylık Gerçekleşme Oranları (Tablo).....	24
4.3- Teknik Araştırma ve Uygulama Genel Müdürlüğü 2009-2010 Yılları Ocak-Eylül Dönemi Bütçe Gideri Karşılaştırmaları (Grafik)	25
4.4- Teknik Araştırma ve Uygulama Genel Müdürlüğü 2010 Yılı Ocak-Eylül Dönemi Mal ve Hizmet Alım Giderleri (Grafik)	26
5- Teftiş Kurulu Başkanlığı Tablo ve Grafikleri	
5.1- Teftiş Kurulu Başkanlığı 2010 Yılı Ocak-Eylül Dönemi Bütçe Ödeneği (Tablo).....	28
5.2- Teftiş Kurulu Başkanlığı 2010 Yılı Bütçesi Üçer Aylık Gerçekleşme Oranları (Tablo).....	28
5.3- Teftiş Kurulu Başkanlığı 2009-2010 Yılları Ocak-Eylül Dönemi Bütçe Gideri Karşılaştırmaları (Grafik)	29
5.4- Teftiş Kurulu Başkanlığı 2010 Yılı Ocak-Eylül Dönemi Mal ve Hizmet Alım Giderleri (Grafik)	30
6- Yüksek Fen Kurulu Başkanlığı Tablo ve Grafikleri	
6.1- Yüksek Fen Kurulu Başkanlığı 2010 Yılı Ocak-Eylül Dönemi Bütçe Ödeneği (Tablo).....	32
6.2- Yüksek Fen Kurulu Başkanlığı 2010 Yılı Bütçesi Üçer Aylık Gerçekleşme Oranları (Tablo).....	32
6.3- Yüksek Fen Kurulu Başkanlığı 2009-2010 Yılları Ocak-Eylül Dönemi Bütçe Gideri Karşılaştırmaları (Grafik)	33
6.4- Yüksek Fen Kurulu Başkanlığı 2010 Yılı Ocak-Eylül Dönemi Mal ve Hizmet Alım Giderleri (Grafik)	34
7- Strateji Geliştirme Başkanlığı Tablo ve Grafikleri	
7.1- Strateji Geliştirme Başkanlığı 2010 Yılı Ocak-Eylül Dönemi Bütçe Ödeneği (Tablo).....	36
7.2- Strateji Geliştirme Başkanlığı 2010 Yılı Bütçesi Üçer Aylık Gerçekleşme Oranları (Tablo).....	36
7.3- Strateji Geliştirme Başkanlığı 2009-2010 Yılları Ocak-Eylül Dönemi Bütçe Gideri Karşılaştırmaları (Grafik)	37
7.4- Strateji Geliştirme Başkanlığı 2010 Yılı Ocak-Eylül Dönemi Mal ve Hizmet Alım Giderleri (Grafik)	38
8- Hukuk Müşavirliği Tablo ve Grafikleri	
8.1- Hukuk Müşavirliği 2010 Yılı Ocak-Eylül Dönemi Bütçe Ödeneği (Tablo).....	40
8.2- Hukuk Müşavirliği 2010 Yılı Bütçesi Üçer Aylık Gerçekleşme Oranları (Tablo).....	40
8.3- Hukuk Müşavirliği 2009-2010 Yılları Ocak-Eylül Dönemi Bütçe Gideri Karşılaştırmaları (Grafik)	41
8.4- Hukuk Müşavirliği 2010 Yılı Ocak-Eylül Dönemi Mal ve Hizmet Alım Giderleri (Grafik)	42
9- Basın ve Halkla İlişkiler Müşavirliği Tablo ve Grafikleri	
9.1- Basın ve Halkla İlişkiler Müşavirliği 2010 Yılı Ocak-Eylül Dönemi Bütçe Ödeneği (Tablo).....	44
9.2- Basın ve Halkla İlişkiler Müşavirliği 2010 Yılı Bütçesi Üçer Aylık Gerçekleşme Oranları (Tablo).....	44
9.2- Basın ve Halkla İlişkiler Müşavirliği 2009-2010 Yılları Ocak-Eylül Dönemi Bütçe Gideri Karşılaştırmaları (Grafik)	45
9.3- Basın ve Halkla İlişkiler Müşavirliği 2010 Yılı Ocak-Eylül Dönemi Mal ve Hizmet Alım Giderleri (Grafik)	46
10- Personel Dairesi Başkanlığı Tablo ve Grafikleri	
10.1- Personel Dairesi Başkanlığı 2010 Yılı Ocak-Eylül Dönemi Bütçe Ödeneği (Tablo)	48
10.2- Personel Dairesi Başkanlığı 2010 Yılı Bütçesi Üçer Aylık Gerçekleşme Oranları (Tablo)	48
10.2- Personel Dairesi Başkanlığı 2009-2010 Yılları Ocak-Eylül Dönemi Bütçe Gideri Karşılaştırmaları (Grafik)	49
10.3- Personel Dairesi Başkanlığı 2010 Yılı Ocak-Eylül Dönemi Mal ve Hizmet Alım Giderleri (Grafik)	50
11- İdari ve Mali İşler Dairesi Başkanlığı Tablo ve Grafikleri	
11.1- İdari ve Mali İşler Dairesi Başkanlığı 2010 Yılı Ocak-Eylül Dönemi Bütçe Ödeneği (Tablo)	52
11.2- İdari ve Mali İşler Dairesi Başkanlığı 2010 Yılı Bütçesi Üçer Aylık Gerçekleşme Oranları (Tablo)	52
11.3- İdari ve Mali İşler Dairesi Başkanlığı 2009-2010 Yılları Ocak-Eylül Dönemi Bütçe Gideri Karşılaştırmaları (Grafik)	53
11.4- İdari ve Mali İşler Dairesi Başkanlığı 2010 Yılı Ocak-Eylül Dönemi Mal ve Hizmet Alım Giderleri (Grafik)	54

12- Özel Kalem Müdürlüğü Tablo ve Grafikleri

12.1- Özel Kalem Müdürlüğü 2010 Yılı Ocak-Eylül Dönemi Bütçe Ödeneği (Tablo).....	56
12.2- Özel Kalem Müdürlüğü 2010 Yılı Bütçesi Üçer Aylık Gerçekleşme Oranları (Tablo).....	56
12.3- Özel Kalem Müdürlüğü 2009-2010 Yılları Ocak-Eylül Dönemi Bütçe Gideri Karşılaştırmaları (Grafik)	57
12.4- Özel Kalem Müdürlüğü 2010 Yılı Ocak-Eylül Dönemi Mal ve Hizmet Alım Giderleri (Grafik)	58

13- İl Müdürlükleri Tablo ve Grafikleri

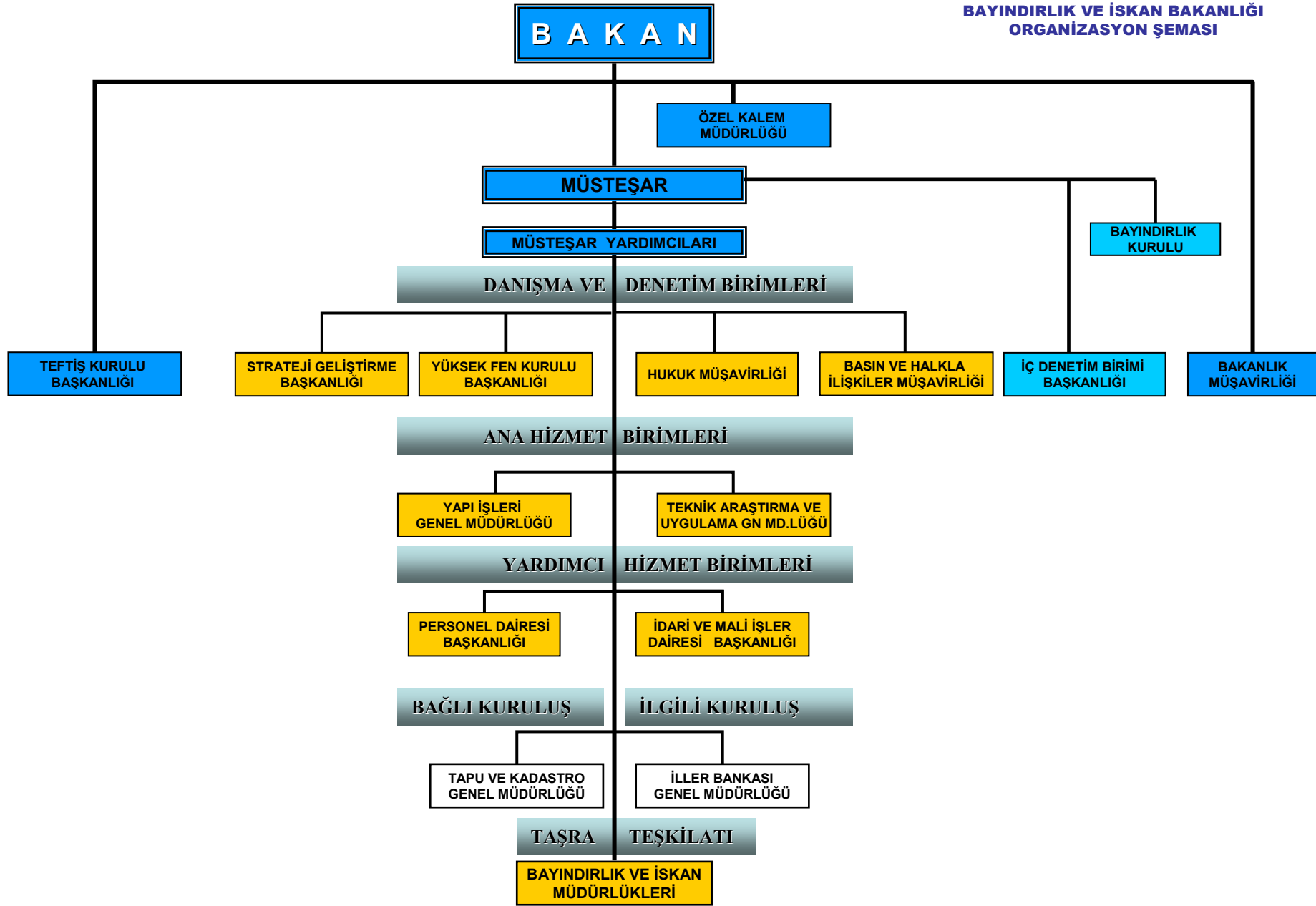
13.1- İl Müdürlükleri 2010 Yılı Ocak-Eylül Dönemi Bütçe Ödeneği (Tablo)	60
13.2- İl Müdürlükleri 2010 Yılı Bütçesi Üçer Aylık Gerçekleşme Oranları (Tablo)	60
13.3- İl Müdürlükleri 2010 Yılı Bütçe Gideri Ocak-Eylül Dönemi Ay İçi Gerçekleşmeleri (Grafik)	61
13.4- İl Müdürlükleri 2009-2010 Yılları Ocak-Eylül Dönemi Bütçe Gideri Karşılaştırmaları (Grafik)	62
13.5- İl Müdürlükleri 2010 Yılı Ocak-Eylül Dönemi Mal ve Hizmet Alım Giderleri (Grafik)	63
13.6- İl Müdürlükleri 2010 Yılı Ocak-Eylül Dönemi Bütçe Gider Gerçekleşmeleri (Tablo)	64-65
13.7- 2010 Yılı Ocak – Eylül Döneminde Mal ve Hizmet Alım Giderlerinin En Fazla Gerçekleştiği 10 İl Müdürlüğü.....	66
13.8- 2010 Yılı Ocak – Eylül Döneminde Mal ve Hizmet Alım Giderlerinin En Az Gerçekleştiği 10 İl Müdürlüğü.....	66

2) YATIRIM GERÇEKLEŞMELERİ RAPORU

1- Bayındırlık ve İskan Bakanlığı 2010 Yılı Ocak-Eylül Dönemi Yatırım Projeleri Gerçekleşmeleri (Tablo)	68
2- Yapı İşleri Genel Müdürlüğü 2010 Yılı Ocak-Eylül Dönemi Yatırım Projeleri Gerçekleşmeleri (Tablo)	69-71
3- Yapı İşleri Genel Müdürlüğü (İskan Projeleri) 2010 Yılı Ocak-Eylül Dönemi Yatırım Projeleri Gerçekleşmeleri (Tablo)	72-75
4- Teknik Araştırma ve Uygulama Genel Müdürlüğü 2010 Yılı Ocak-Eylül Dönemi Yatırım Projeleri Gerçekleşmeleri (Tablo).....	76-77-78
5- Teftiş Kurulu Başkanlığı 2010 Yılı Ocak-Eylül Dönemi Yatırım Projeleri Gerçekleşmeleri (Tablo)	79
6- İdari ve Mali İşler Dairesi Başkanlığı 2010 Yılı Ocak-Eylül Dönemi Yatırım Projeleri Gerçekleşmeleri (Tablo)	80
7- İl Müdürlükleri 2010 Yılı Ocak-Eylül Dönemi Yatırım Projeleri Gerçekleşmeleri (Tablo)	81

3) PERFORMANS GÖSTERGELERİ GERÇEKLEŞMELERİ

1- Yapı İşleri Genel Müdürlüğü'nün 2010 Yılında Sorumlu Olduğu Performans Hedeflerine Ait Performans Göstergeleri İzleme Envanter Çizelgesi (Tablo).....	84-88
2- Teknik Araştırma ve Uygulama Genel Müdürlüğü'nün 2010 Yılında Sorumlu Olduğu Performans Hedeflerine Ait Performans Göstergeleri İzleme Envanter Çizelgesi (Tablo).....	89-94
3- Yüksek Fen Kurulu Başkanlığı'nın 2010 Yılında Sorumlu Olduğu Performans Hedeflerine Ait Performans Göstergeleri İzleme Envanter Çizelgesi (Tablo)	95-96

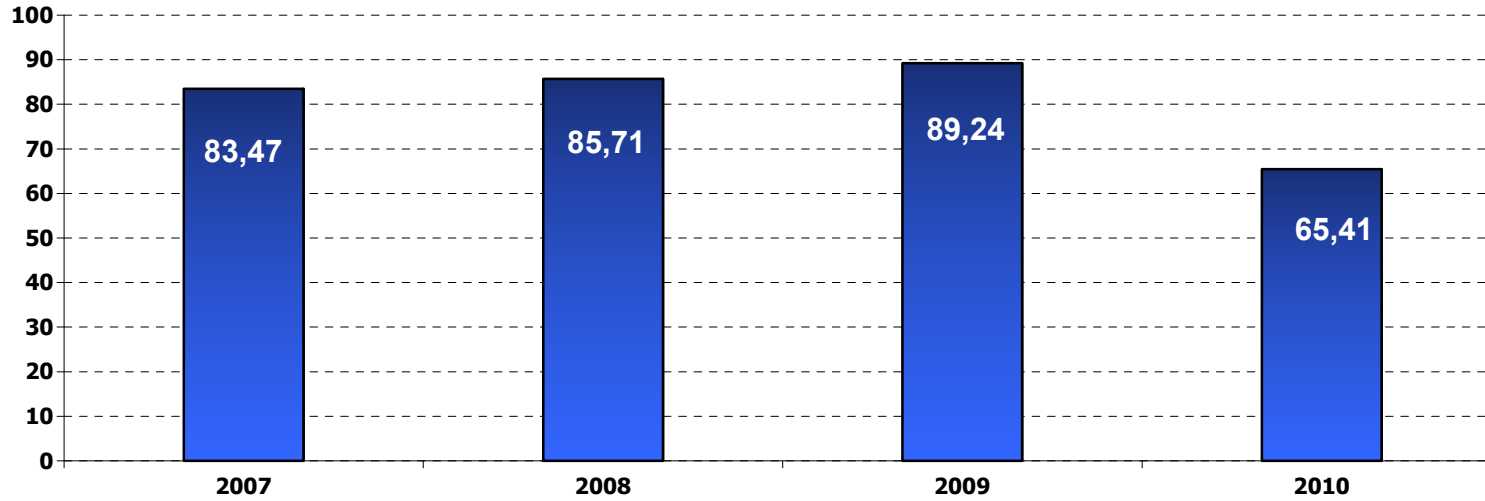




BAYINDIRLIK VE İSKAN BAKANLIĞI 2007, 2008, 2009, 2010(*) YILLARI BÜTÇE GERÇEKLEŞMELERİ

AÇIKLAMA	2007	2008	2009	2010(*)
KBÖ	738.991.000	686.460.000	705.617.800	774.446.000
Toplam Ödenek	1.208.840.010	1.385.594.608	1.440.593.148	1.228.307.802
Harcama	1.008.997.794	1.187.647.527	1.285.523.620	803.493.583
Gerçekleşmenin Toplam Ödeneye Oranı(%)	83,47	85,71	89,24	65,41

YILLAR İTİBARIYLA BAYINDIRLIK VE İSKAN BAKANLIĞI
BÜTÇE GERÇEKLEŞME ORANLARI (%)



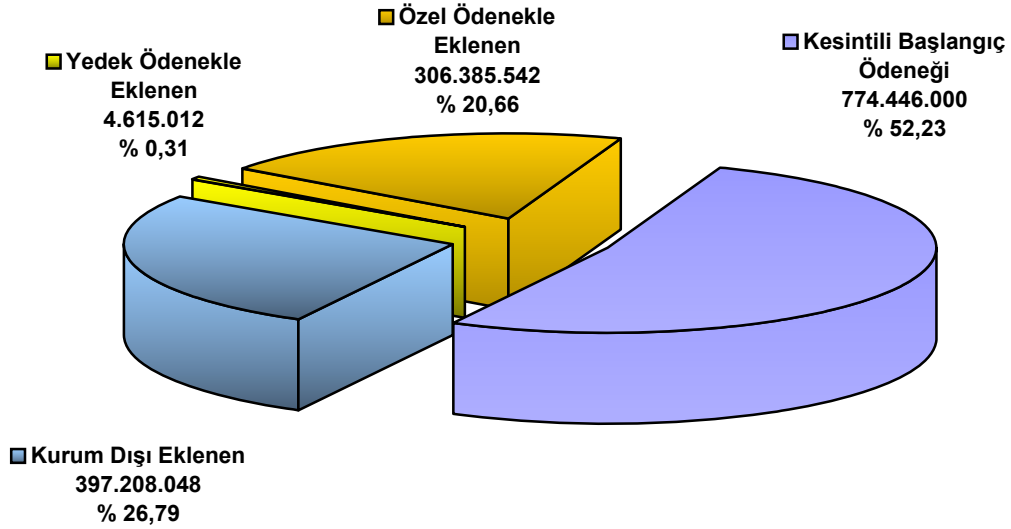
* Veriler 30 Eylül 2010 tarihi itibariyle alınmıştır.



**2009-2010 YILLARI OCAK-EYLÜL DÖNEMİ İTİBARIYLA
BAKANLIK TOPLAM BÜTÇE ÖDENEKLERİNİN DURUMU**

AÇIKLAMA	Kümülatif (Ocak-Eylül)	
	2009	2010
Toplam Ödenek	1.292.038.165	1.228.307.802
Kesintili Başlangıç Ödeneği	705.617.800	774.446.000
Kurum Dışı Eklenen	394.065.539	397.208.048
Yedek Ödenekle Eklenen	19.490.000	4.615.012
Özel Ödenekle Eklenen	172.907.007	306.385.542
Düşülen	42.181	254.346.800

**2010 YILI OCAK-EYLÜL DÖNEMİ İTİBARIYLA
BAKANLIK TOPLAM BÜTÇE ÖDENEKLERİNİN DAĞILIMI (*)**



**BAKANLIK 2010 YILI III. ÜÇ AYLIK DÖNEMDE BÜTÇE ÖDENEĞİ (Ekod1)**

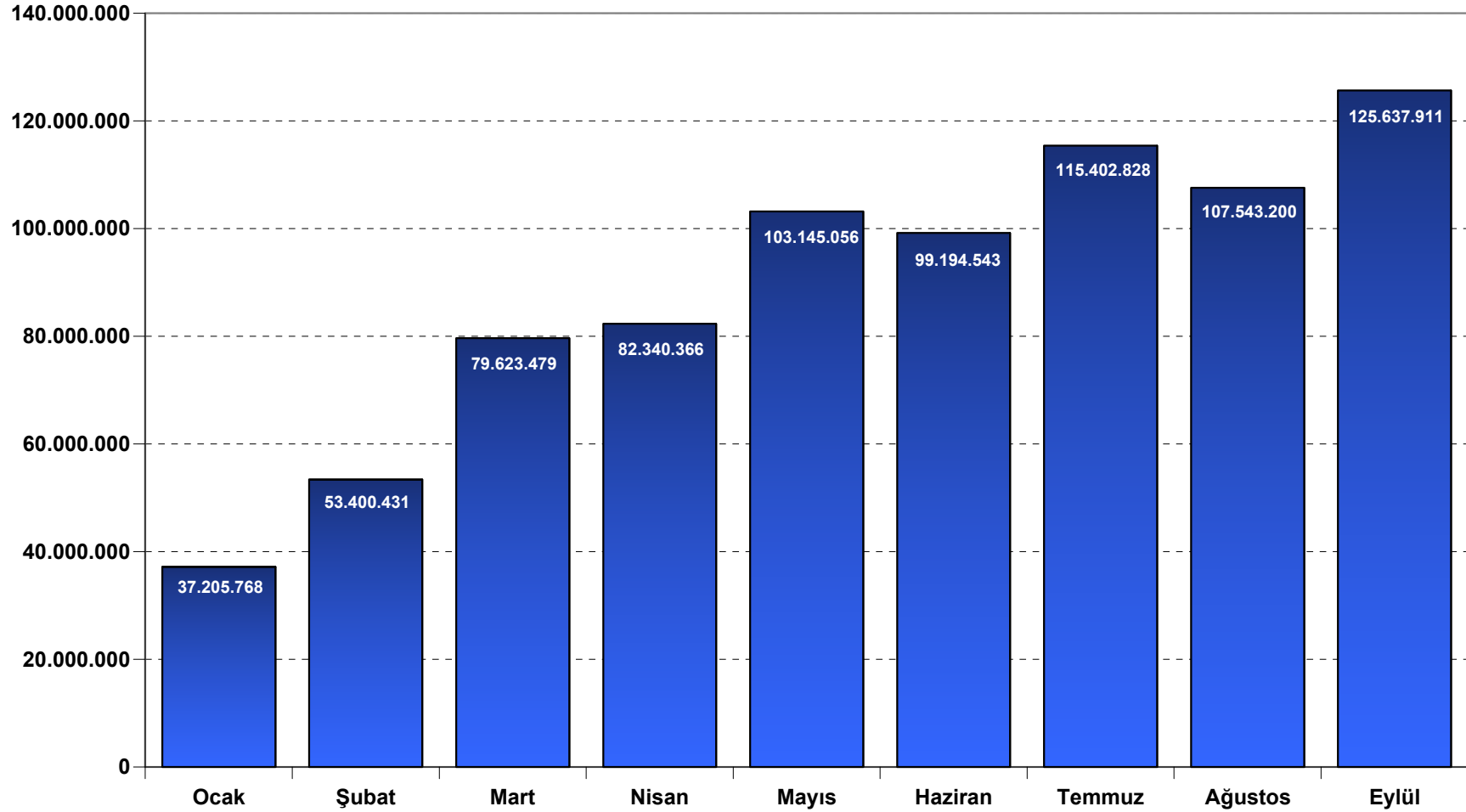
KODU	AÇIKLAMA	KBÖ	Kurum Dışı		Yedek Ödenekle Eklenen	Özel Ödenekle Eklenen	Kurum İçi		TOPLAM ÖDENEK
			Eklenen	Düşülen			Eklenen	Düşülen	
01	PERSONEL GİDERLERİ	334.329.000	0	4.167.000	0	0	14.014.500	14.081.800	330.094.700
02	SOSYAL GÜVENLİK KURUMUNA DEVLET PRİMİ GİDERLERİ	61.502.000	0	811.000	0	0	2.739.500	2.672.200	60.758.300
03	MAL VE HİZMET ALIM GİDERLERİ	36.621.000	881.240	10.300.800	3.615.012	0	2.570.190	2.574.690	30.811.952
05	CARİ TRANSFERLER	60.589.000	0	57.039.000	0	0	2.204.500	3.700.000	2.054.500
06	SERMAYE GİDERLERİ	173.485.000	396.326.808	86.000.000	1.000.000	306.385.542	56.155.600	56.155.600	791.197.350
07	SERMAYE TRANSFERLERİ	4.291.000	0	500.000	0	0	0	0	3.791.000
08	BORÇ VERME	103.629.000	0	95.529.000	0	0	9.600.000	8.100.000	9.600.000
GENEL TOPLAM		774.446.000	397.208.048	254.346.800	4.615.012	306.385.542	87.284.290	87.284.290	1.228.307.802

BAKANLIK 2010 YILI BÜTÇESİ ÜÇER AYLIK GERÇEKLEŞME ORANLARI (Ekod1)

KODU	AÇIKLAMA	TOPLAM ÖDENEK	HARCAMA								KALAN ÖDENEK		
			I. ÜÇ AYLIK	%	II. ÜÇ AYLIK	%	III. ÜÇ AYLIK	%	IV. ÜÇ AYLIK	%		TOPLAM	%
01	PERSONEL GİDERLERİ	330.094.700	77.728.506	24	78.333.264	24	86.893.655	26			242.955.425	74	87.139.275
02	SOSYAL GÜVENLİK KURUMUNA DEVLET PRİMİ GİDERLERİ	60.758.300	14.032.913	23	15.050.878	25	14.812.000	24			43.895.791	72	16.862.509
03	MAL VE HİZMET ALIM GİDERLERİ	30.811.952	3.427.376	11	7.091.150	23	6.628.301	22			17.146.827	56	13.665.125
05	CARİ TRANSFERLER	2.054.500	355.016	17	441.728	22	388.357	19			1.185.101	58	869.399
06	SERMAYE GİDERLERİ	791.197.350	74.683.606	9	180.875.307	23	236.353.426	30			491.912.339	62	299.285.011
07	SERMAYE TRANSFERLERİ	3.791.000	0	0	0	0	0	0			0	0	3.791.000
08	BORÇ VERME	9.600.000	0	0	2.889.900	30	3.508.200	37			6.398.100	67	3.201.900
GENEL TOPLAM		1.228.307.802	170.227.417	14	284.682.227	23	348.583.939	28			803.493.583	65	424.814.219

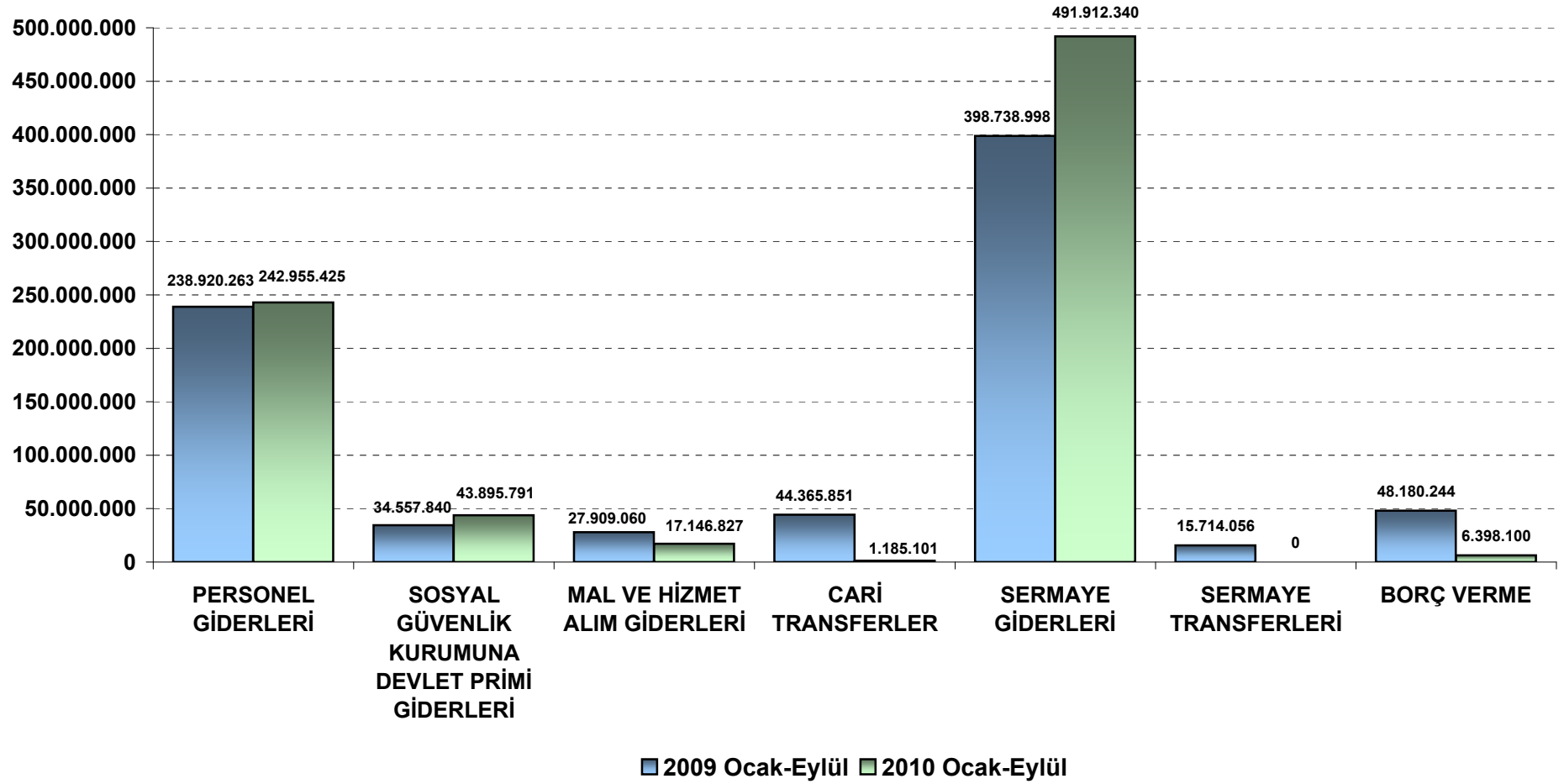


BAKANLIK 2010 YILI OCAK-EYLÜL DÖNEMİ BÜTÇE GİDERİ AY İÇİ GERÇEKLEŞMELERİ





BAKANLIK 2009-2010 YILLARI OCAK-EYLÜL DÖNEMİ EKONOMİK KODDA BÜTÇE GİDERİ KARŞILAŞTIRMALARI

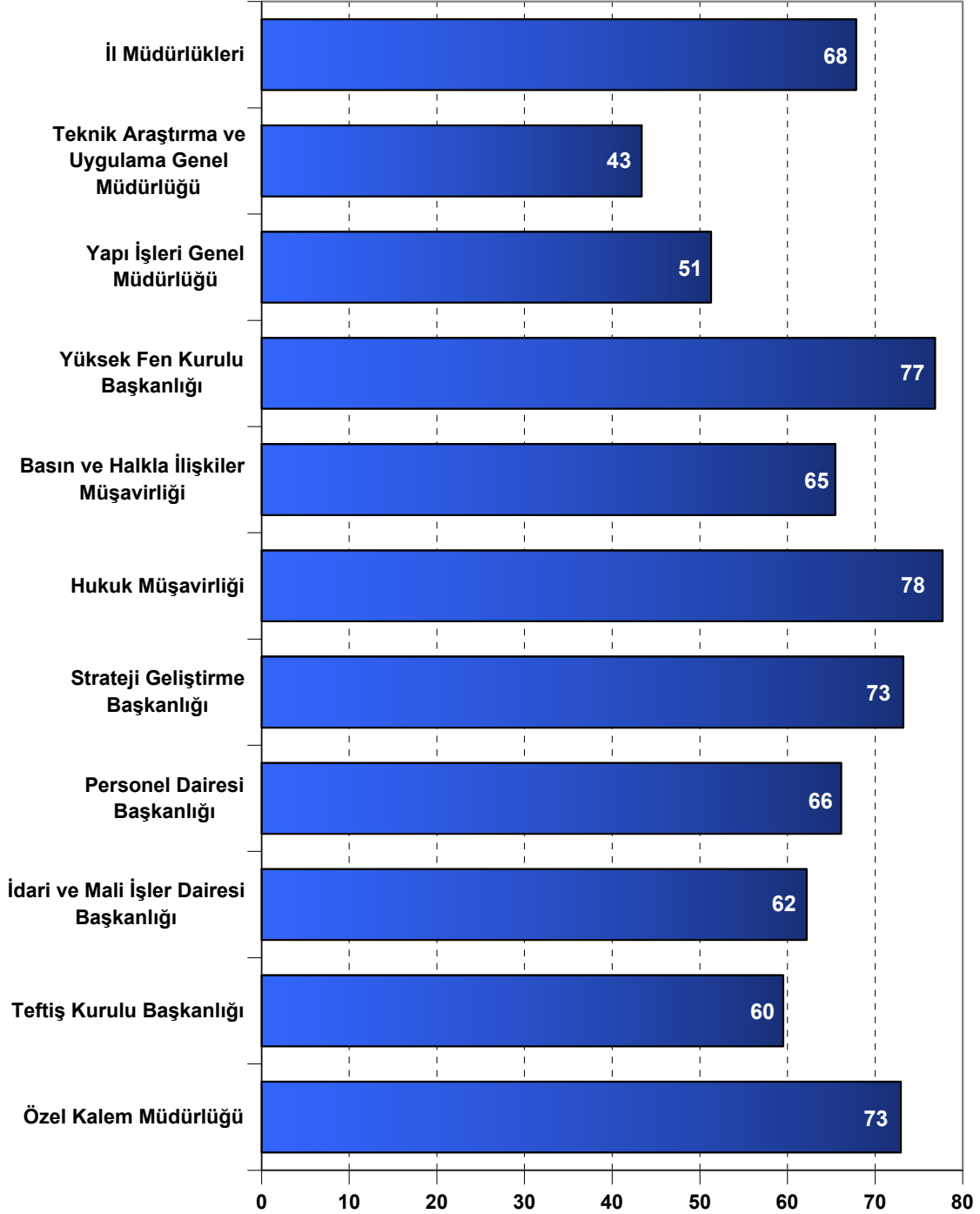


**BAKANLIK HARCAMA BİRİMİ BÜTÇELERİNİN
2010 YILI ÜÇER AYLIK DÖNEMDE TOPLAM ÖDENEK VE GİDER GERÇEKLEŞMELERİ**

Harcama Birimi	Toplam Ödenek	Harcama				Toplam Harcamanın Toplam Ödeneğe Oranı(%)
		I. Üç Aylık	II. Üç Aylık	III. Üç Aylık	Toplam	
Özel Kalem Müdürlüğü	3.959.502	996.735	931.659	959.075	2.887.469	73
Teftiş Kurulu Başkanlığı	4.438.201	925.118	841.596	874.424	2.641.138	60
İdari ve Mali İşler Dairesi Başkanlığı	12.890.401	2.354.828	2.695.102	2.965.842	8.015.772	62
Personel Dairesi Başkanlığı	2.168.301	514.623	470.787	448.395	1.433.805	66
Strateji Geliştirme Başkanlığı	2.109.501	622.880	448.844	472.964	1.544.688	73
Hukuk Müşavirliği	1.079.501	277.995	262.867	297.809	838.671	78
Basın ve Halkla İlişkiler Müşavirliği	326.041	71.001	66.126	76.289	213.416	65
Yüksek Fen Kurulu Başkanlığı	1.683.251	465.919	408.989	418.497	1.293.405	77
Yapı İşleri Genel Müdürlüğü	127.797.711	12.271.830	22.149.734	31.117.338	65.538.902	51
Mülga Afet İşleri Genel Müdürlüğü	2.743.100	0	0	0	0	0
Teknik Araştırma ve Uygulama Genel Müdürlüğü	25.738.201	3.311.669	3.545.846	4.302.325	11.159.840	43
İl Müdürlükleri	1.043.374.091	148.414.821	252.860.675	306.650.981	707.926.477	68
Toplam	1.228.307.802	170.227.419	284.682.225	348.583.939	803.493.583	65



HARCAMA BİRİMLERİ OCAK-EYLÜL DÖNEMİ BÜTÇE GİDERİ GERÇEKLEŞME ORANLARI

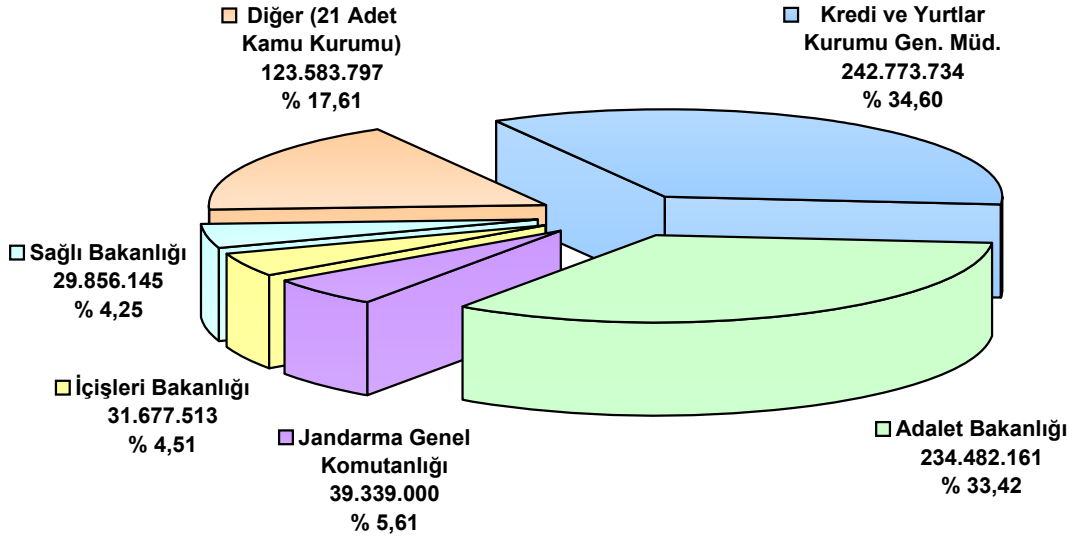




2010 YILI OCAK-EYLÜL DÖNEMİNDE DİĞER KURUMLARIN YAPIM İŞLERİ İÇİN BAKANLIK BÜTÇESİNE AKTARILAN ÖDENEKLERİN DAĞILIMI

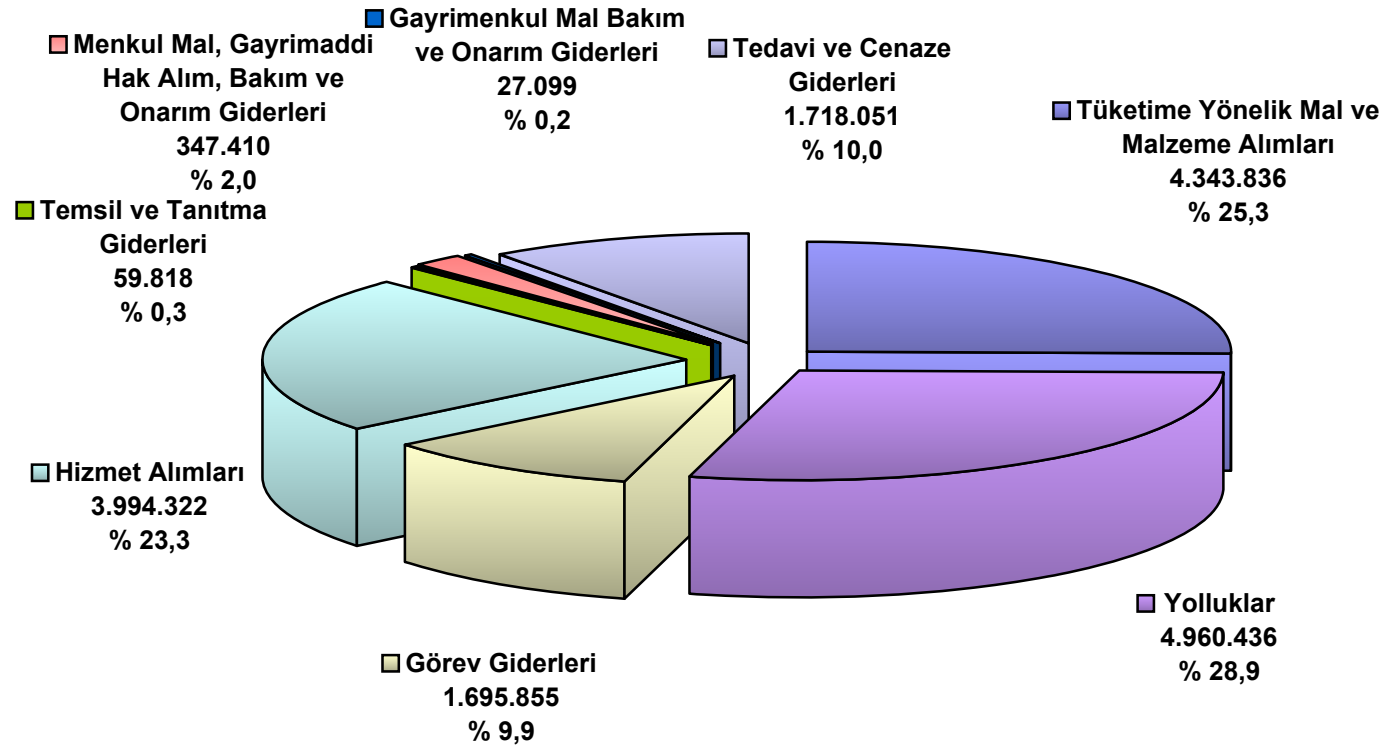
KURUM	ÖDENEK	TOPLAM ÖDENEK İÇİNDEKİ ORANI (%)
Kredi ve Yurtlar Kurumu Gen. Müd.	242.773.734	34,60
Adalet Bakanlığı	234.482.161	33,42
Jandarma Genel Komutanlığı	39.339.000	5,61
İçişleri Bakanlığı	31.677.513	4,51
Sağlı Bakanlığı	29.856.145	4,25
Diğer (21 Adet Kamu Kurumu)	123.583.797	17,61
TOPLAM	701.712.350	100,00

2010 YILI OCAK-EYLÜL DÖNEMİNDE DİĞER KURUMLARIN YAPIM İŞLERİ İÇİN BAKANLIK BÜTÇESİNE AKTARILAN ÖDENEKLERİN DAĞILIMI





BAKANLIK 2010 YILI OCAK-EYLÜL DÖNEMİ MAL VE HİZMET ALIM GİDERLERİ DAĞILIMI





**YAPI İŐLERİ
GENEL MÜDÜRLÜĐÜ**

**YAPI İŞLERİ GENEL MÜDÜRLÜĞÜ 2010 YILI III. ÜÇ AYLIK DÖNEMDE BÜTÇE ÖDENEĞİ (Ekod1)**

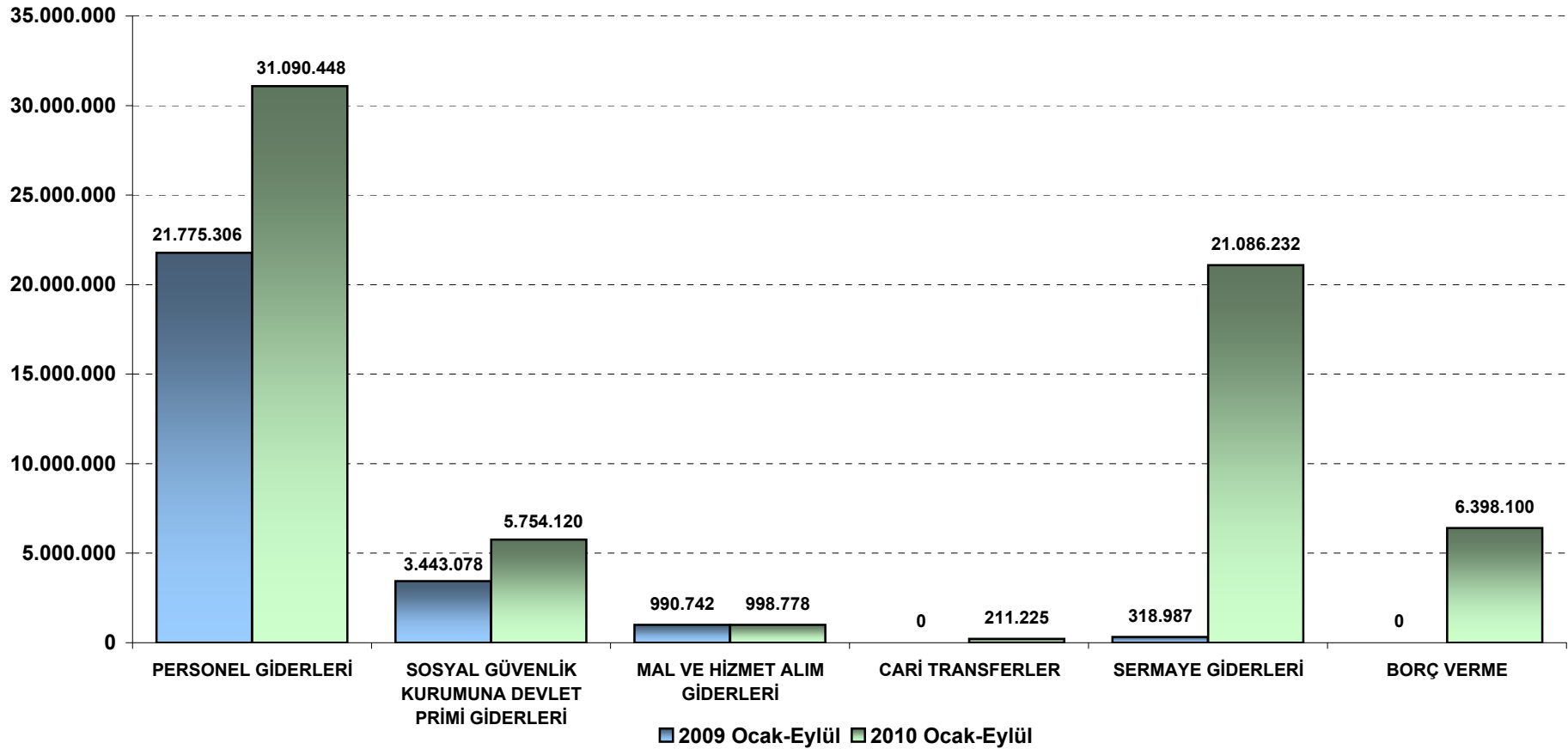
KODU	AÇIKLAMA	KBÖ	Kurum Dışı		Yedek Ödenekle Eklenen	Özel Ödenekle Eklenen	Kurum İçi		TOPLAM ÖDENEK
			Eklenen	Düşülen			Eklenen	Düşülen	
01	PERSONEL GİDERLERİ	30.172.200	0	0	0	0	11.472.800	0	41.645.000
02	SOSYAL GÜVENLİK KURUMUNA DEVLET PRİMİ GİDERLERİ	5.777.700	0	0	0	0	2.051.860	0	7.829.560
03	MAL VE HİZMET ALIM GİDERLERİ	1.358.100	0	0	150.001	0	79.000	43.950	1.543.151
05	CARİ TRANSFERLER	0	0	0	0	0	2.200.000	1.500.000	700.000
06	SERMAYE GİDERLERİ	18.900.000	1.000.000	0	0	0	50.000.000	3.420.000	66.480.000
07	SERMAYE TRANSFERLERİ	0	0	0	0	0	0	0	0
08	BORÇ VERME	0	0	0	0	0	9.600.000	0	9.600.000
GENEL TOPLAM		56.208.000	1.000.000	0	150.001	0	75.403.660	4.963.950	127.797.711

YAPI İŞLERİ GENEL MÜDÜRLÜĞÜ 2010 YILI BÜTÇESİ ÜÇER AYLIK GERÇEKLEŞME ORANLARI (Ekod1)

KODU	AÇIKLAMA	TOPLAM ÖDENEK	HARCAMA								KALAN ÖDENEK		
			I. ÜÇ AYLIK	%	II. ÜÇ AYLIK	%	III. ÜÇ AYLIK	%	IV. ÜÇ AYLIK	%		TOPLAM	%
01	PERSONEL GİDERLERİ	41.645.000	9.162.539	22	10.800.568	26	11.127.341	27			31.090.448	75	10.554.552
02	SOSYAL GÜVENLİK KURUMUNA DEVLET PRİMİ GİDERLERİ	7.829.560	1.779.121	23	2.090.602	27	1.884.397	24			5.754.120	73	2.075.440
03	MAL VE HİZMET ALIM GİDERLERİ	1.543.151	206.394	13	400.683	26	391.700	25			998.777	65	544.374
05	CARİ TRANSFERLER	700.000	0	0	92.138	13	119.087	17			211.225	30	488.775
06	SERMAYE GİDERLERİ	66.480.000	1.123.776	2	5.875.843	9	14.086.613	21			21.086.232	32	45.393.768
07	SERMAYE TRANSFERLERİ	0	0	0	0	0	0	0			0	0	0
08	BORÇ VERME	9.600.000	0	0	2.889.900	30	3.508.200	37			6.398.100	67	3.201.900
GENEL TOPLAM		127.797.711	12.271.830	10	22.149.734	17	31.117.338	24			65.538.902	51	62.258.809

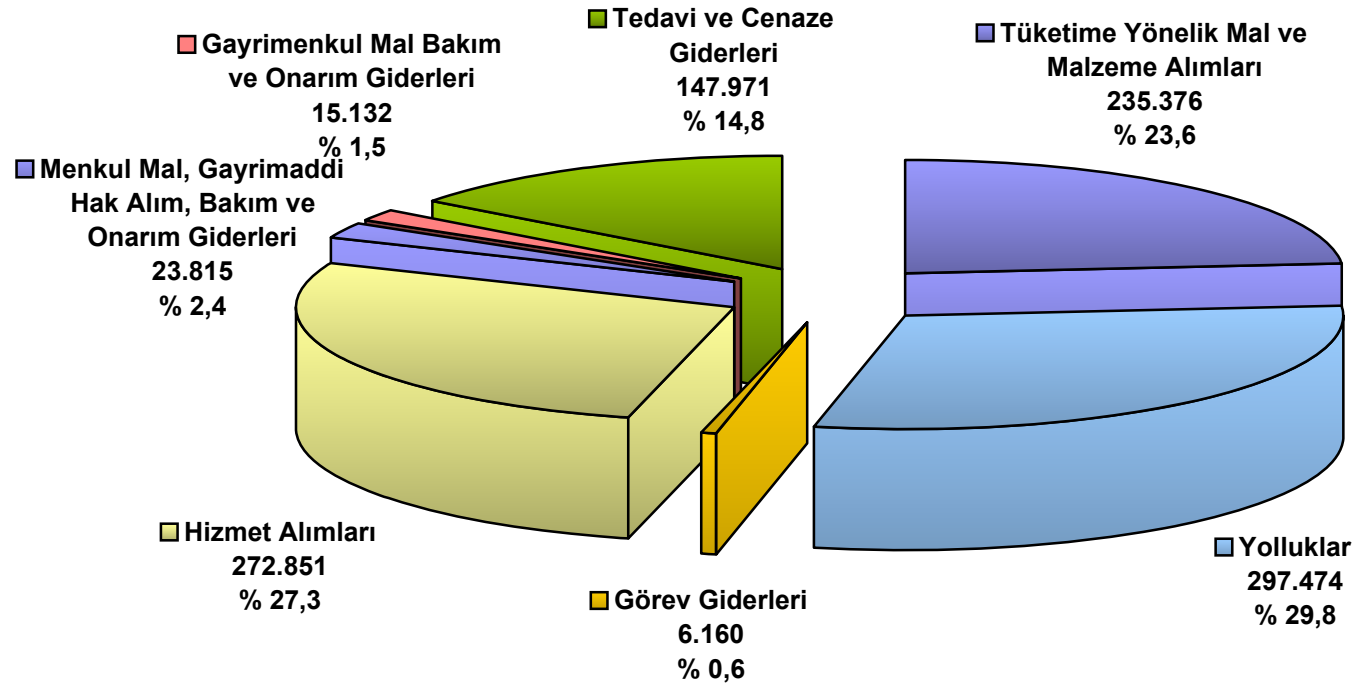


YAPI İŞLERİ GENEL MÜDÜRLÜĞÜ 2009-2010 YILLARI OCAK-EYLÜL DÖNEMİ BÜTÇE GİDERİ KARŞILAŞTIRMALARI





YAPI İŞLERİ GENEL MÜDÜRLÜĞÜ 2010 YILI OCAK-EYLÜL DÖNEMİ MAL VE HİZMET ALIM GİDERLERİ DAĞILIMI





**TEKNİK ARAŞTIRMA
VE UYGULAMA
GENEL MÜDÜRLÜĞÜ**

**TEKNİK ARAŞTIRMA VE UYGULAMA GENEL MÜDÜRLÜĞÜ 2010 YILI III. ÜÇ AYLIK DÖNEMDE BÜTÇE ÖDENEĞİ (Ekod1)**

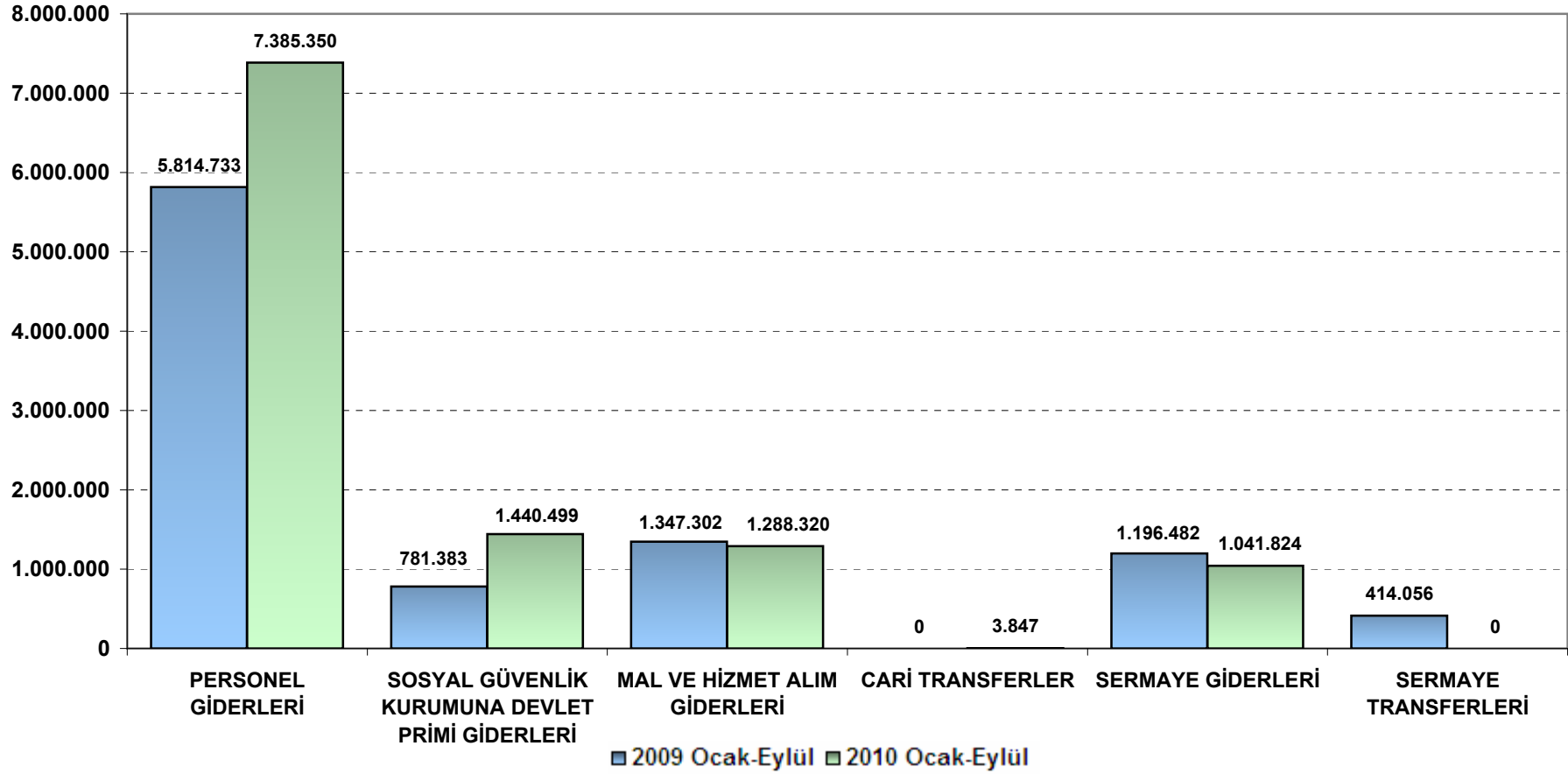
KODU	AÇIKLAMA	KBÖ	Kurum Dışı		Yedek Ödenekle Eklenen	Özel Ödenekle Eklenen	Kurum İçi		TOPLAM ÖDENEK
			Eklenen	Düşülen			Eklenen	Düşülen	
01	PERSONEL GİDERLERİ	8.342.000	0	0	0	0	1.350.000	0	9.692.000
02	SOSYAL GÜVENLİK KURUMUNA DEVLET PRİMİ GİDERLERİ	1.745.500	0	0	0	0	235.000	0	1.980.500
03	MAL VE HİZMET ALIM GİDERLERİ	2.144.300	0	0	49.001	0	10.000	14.500	2.188.801
05	CARİ TRANSFERLER	0	0	0	0	0	4.500	0	4.500
06	SERMAYE GİDERLERİ	4.985.000	0	0	1.000.000	0	3.310.000	1.213.600	8.081.400
07	SERMAYE TRANSFERLERİ	3.791.000	0	0	0	0	0	0	3.791.000
08	BORÇ VERME	0	0	0	0	0	0	0	0
GENEL TOPLAM		21.007.800	0	0	1.049.001	0	4.909.500	1.228.100	25.738.201

TEKNİK ARAŞTIRMA VE UYGULAMA GENEL MÜDÜRLÜĞÜ 2010 YILI BÜTÇESİ ÜÇER AYLIK GERÇEKLEŞME ORANLARI (Ekod1)

KODU	AÇIKLAMA	TOPLAM ÖDENEK	HARCAMA								KALAN ÖDENEK		
			I. ÜÇ AYLIK	%	II. ÜÇ AYLIK	%	III. ÜÇ AYLIK	%	IV. ÜÇ AYLIK	%		TOPLAM	%
01	PERSONEL GİDERLERİ	9.692.000	2.504.188	26	2.346.110	24	2.535.052	26			7.385.350	76	2.306.650
02	SOSYAL GÜVENLİK KURUMUNA DEVLET PRİMİ GİDERLERİ	1.980.500	478.085	24	465.484	24	496.930	25			1.440.499	73	540.001
03	MAL VE HİZMET ALIM GİDERLERİ	2.188.801	329.396	15	507.193	23	451.731	21			1.288.320	59	900.481
05	CARİ TRANSFERLER	4.500	0	0	3.847	85	0	0			3.847	85	653
06	SERMAYE GİDERLERİ	8.081.400	0	0	223.212	3	818.612	10			1.041.824	13	7.039.576
07	SERMAYE TRANSFERLERİ	3.791.000	0	0	0	0	0	0			0	0	3.791.000
08	BORÇ VERME	0	0	0	0	0	0	0			0	0	0
GENEL TOPLAM		25.738.201	3.311.669	13	3.545.846	14	4.302.325	17			11.159.840	43	14.578.361

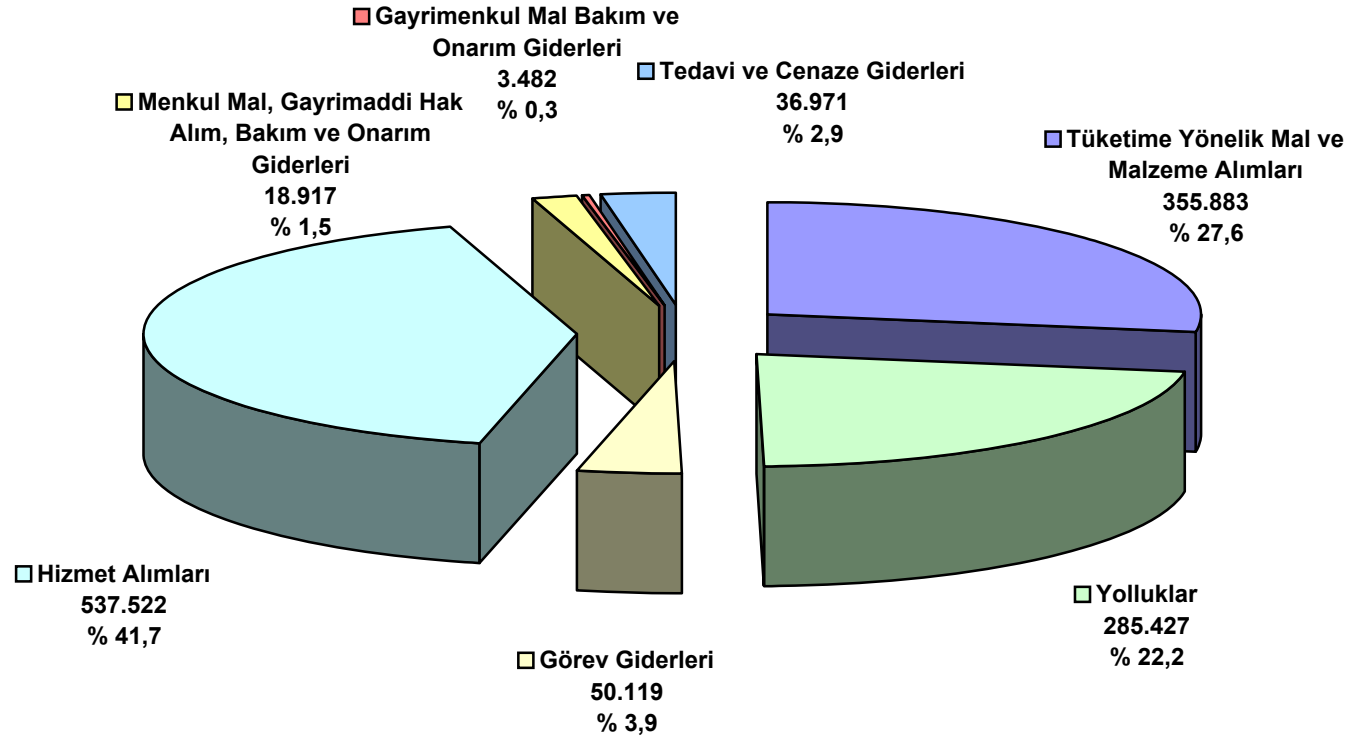


TEKNİK ARAŞTIRMA VE UYGULAMA GENEL MÜDÜRLÜĞÜ 2009-2010 YILLARI OCAK-EYLÜL DÖNEMİ BÜTÇE GİDERİ KARŞILAŞTIRMALARI





TEKNİK ARAŞTIRMA VE UYGULAMA GENEL MÜDÜRLÜĞÜ 2010 YILI OCAK-EYLÜL DÖNEMİ MAL VE HİZMET ALIM GİDERLERİ DAĞILIMI





TEFTİŞ KURULU BAŞKANLIĞI

**TEFTİŞ KURULU BAŞKANLIĞI 2010 YILI III. ÜÇ AYLIK DÖNEMDE BÜTÇE ÖDENEĞİ (Ekod1)**

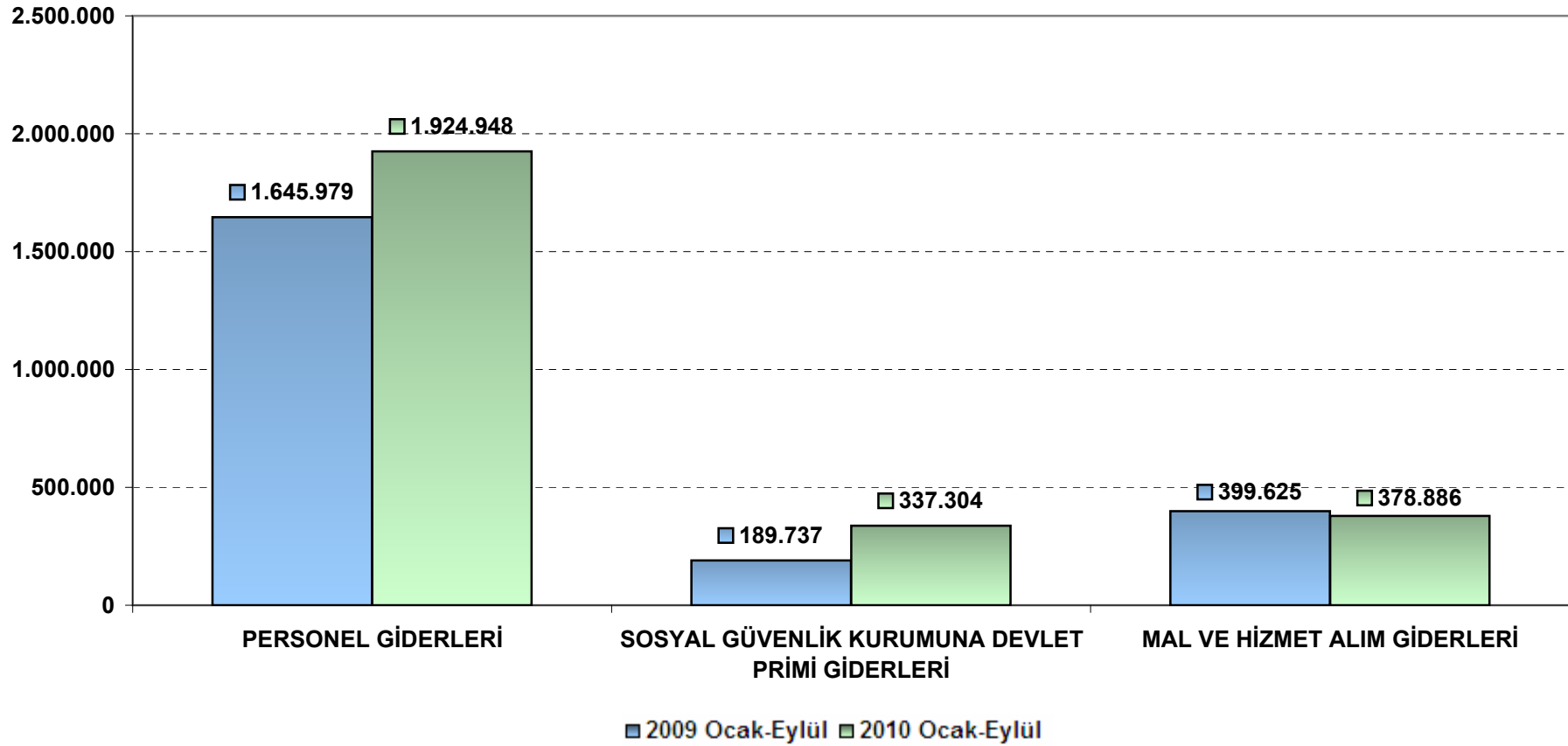
KODU	AÇIKLAMA	KBÖ	Kurum Dışı		Yedek Ödenekle Eklenen	Özel Ödenekle Eklenen	Kurum İçi		TOPLAM ÖDENEK
			Eklenen	Düşülen			Eklenen	Düşülen	
01	PERSONEL GİDERLERİ	2.330.000	0	0	0	0	219.000	0	2.549.000
02	SOSYAL GÜVENLİK KURUMUNA DEVLET PRİMİ GİDERLERİ	417.400	0	0	0	0	27.000	0	444.400
03	MAL VE HİZMET ALIM GİDERLERİ	805.800	0	0	39.001	0	0	0	844.801
05	CARİ TRANSFERLER	0	0	0	0	0	0	0	0
06	SERMAYE GİDERLERİ	300.000	0	0	0	0	300.000	0	600.000
07	SERMAYE TRANSFERLERİ	0	0	0	0	0	0	0	0
08	BORÇ VERME	0	0	0	0	0	0	0	0
GENEL TOPLAM		3.853.200	0	0	39.001	0	546.000	0	4.438.201

TEFTİŞ KURULU BAŞKANLIĞI 2010 YILI BÜTÇESİ ÜÇER AYLIK GERÇEKLEŞME ORANLARI (Ekod1)

KODU	AÇIKLAMA	TOPLAM ÖDENEK	HARCAMA								KALAN ÖDENEK		
			I. ÜÇ AYLIK	%	II. ÜÇ AYLIK	%	III. ÜÇ AYLIK	%	IV. ÜÇ AYLIK	%		TOPLAM	%
01	PERSONEL GİDERLERİ	2.549.000	707.124	28	597.940	23	619.884	24			1.924.948	76	624.052
02	SOSYAL GÜVENLİK KURUMUNA DEVLET PRİMİ GİDERLERİ	444.400	119.431	27	106.784	24	111.089	25			337.304	76	107.096
03	MAL VE HİZMET ALIM GİDERLERİ	844.801	98.563	12	136.872	16	143.451	17			378.886	45	465.915
05	CARİ TRANSFERLER	0	0	0	0	0	0	0			0	0	0
06	SERMAYE GİDERLERİ	600.000	0	0	0	0	0	0			0	0	600.000
07	SERMAYE TRANSFERLERİ	0	0	0	0	0	0	0			0	0	0
08	BORÇ VERME	0	0	0	0	0	0	0			0	0	0
GENEL TOPLAM		4.438.201	925.118	21	841.596	19	874.424	20			2.641.138	60	1.797.063

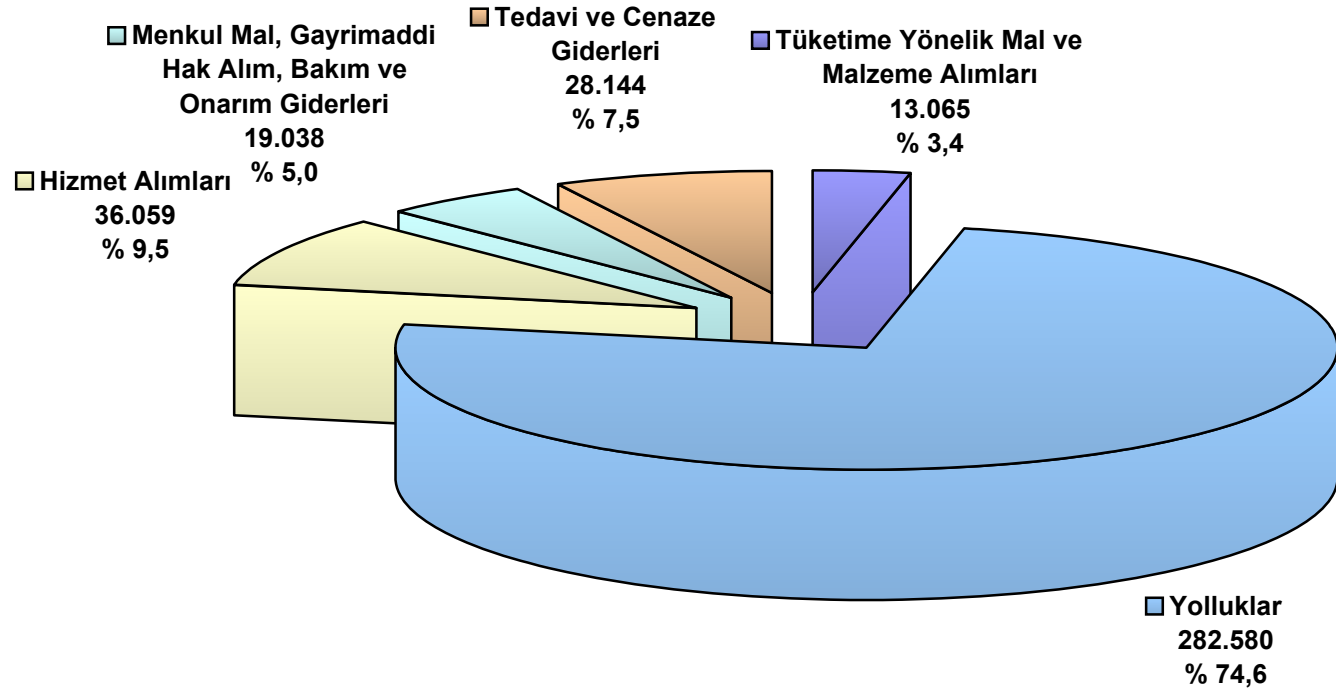


TEFTİŞ KURULU BAŞKANLIĞI 2009-2010 YILLARI OCAK-EYLÜL DÖNEMİ BÜTÇE GİDERİ KARŞILAŞTIRMALARI





TEFTİŞ KURULU BAŞKANLIĞI 2010 YILI OCAK-EYLÜL DÖNEMİ MAL VE HİZMET ALIM GİDERLERİ DAĞILIMI





YÜKSEK FEN KURULU BAŞKANLIĞI

**YÜKSEK FEN KURULU BAŞKANLIĞI 2010 YILI III. ÜÇ AYLIK DÖNEMDE BÜTÇE ÖDENEĞİ (Ekod1)**

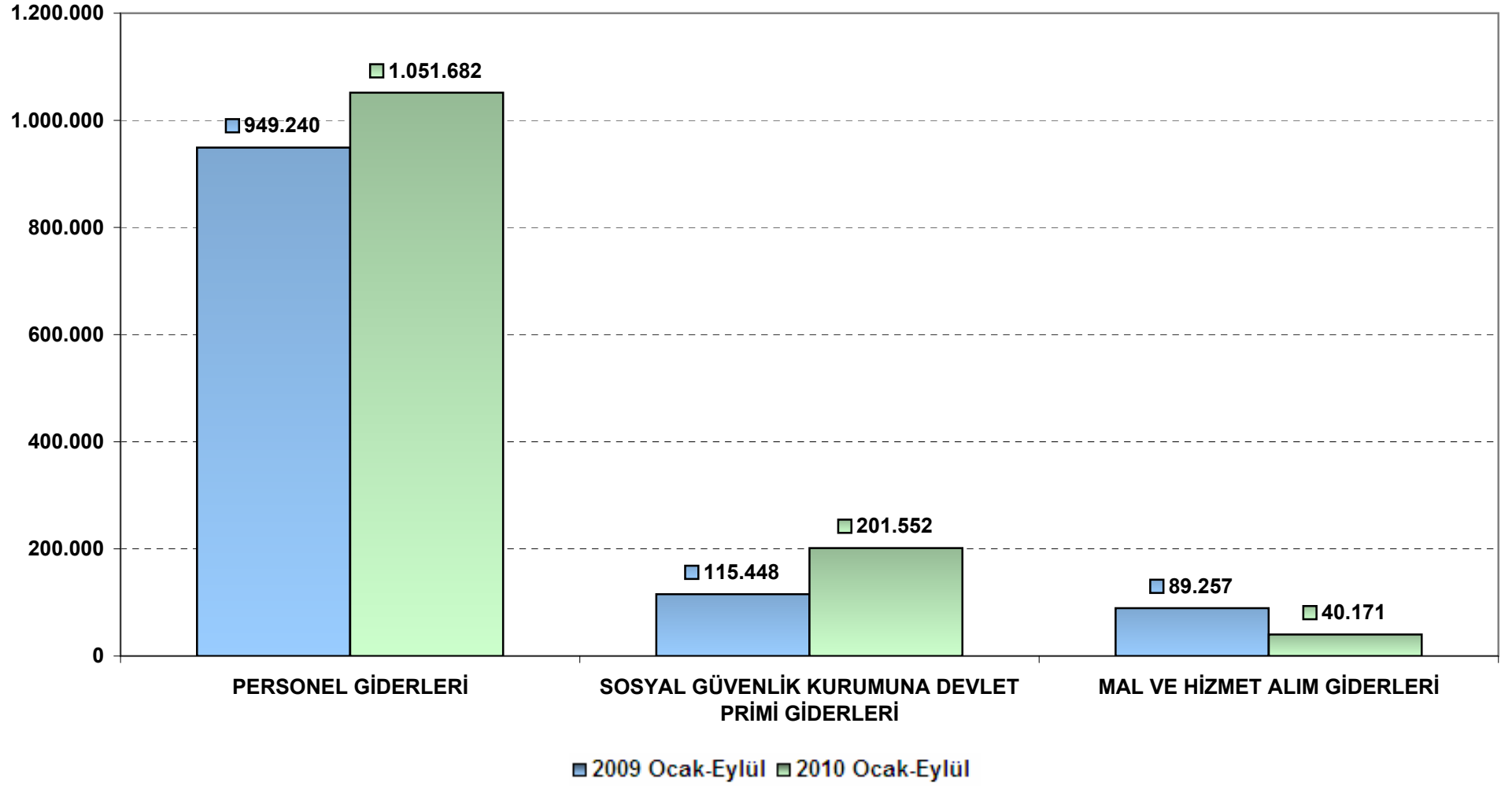
KODU	AÇIKLAMA	KBÖ	Kurum Dışı		Yedek Ödenekle Eklenen	Özel Ödenekle Eklenen	Kurum İçi		TOPLAM ÖDENEK
			Eklenen	Düşülen			Eklenen	Düşülen	
01	PERSONEL GİDERLERİ	1.343.000	0	0	0	0	0	0	1.343.000
02	SOSYAL GÜVENLİK KURUMUNA DEVLET PRİMİ GİDERLERİ	278.300	0	0	0	0	0	0	278.300
03	MAL VE HİZMET ALIM GİDERLERİ	41.000	0	0	17.001	0	3.950	0	61.951
05	CARİ TRANSFERLER	0	0	0	0	0	0	0	0
06	SERMAYE GİDERLERİ	0	0	0	0	0	0	0	0
07	SERMAYE TRANSFERLERİ	0	0	0	0	0	0	0	0
08	BORÇ VERME	0	0	0	0	0	0	0	0
GENEL TOPLAM		1.662.300	0	0	17.001	0	3.950	0	1.683.251

YÜKSEK FEN KURULU BAŞKANLIĞI 2010 YILI BÜTÇESİ ÜÇER AYLIK GERÇEKLEŞME ORANLARI (Ekod1)

KODU	AÇIKLAMA	TOPLAM ÖDENEK	HARCAMA								KALAN ÖDENEK		
			I. ÜÇ AYLIK	%	II. ÜÇ AYLIK	%	III. ÜÇ AYLIK	%	IV. ÜÇ AYLIK	%		TOPLAM	%
01	PERSONEL GİDERLERİ	1.343.000	380.226	28	328.037	24	343.419	26			1.051.682	78	291.318
02	SOSYAL GÜVENLİK KURUMUNA DEVLET PRİMİ GİDERLERİ	278.300	70.764	25	63.994	23	66.794	24			201.552	72	76.748
03	MAL VE HİZMET ALIM GİDERLERİ	61.951	14.929	24	16.958	27	8.284	13			40.171	65	21.780
05	CARİ TRANSFERLER	0	0	0	0	0	0	0			0	0	0
06	SERMAYE GİDERLERİ	0	0	0	0	0	0	0			0	0	0
07	SERMAYE TRANSFERLERİ	0	0	0	0	0	0	0			0	0	0
08	BORÇ VERME	0	0	0	0	0	0	0			0	0	0
GENEL TOPLAM		1.683.251	465.919	28	408.989	24	418.497	25			1.293.405	77	389.846

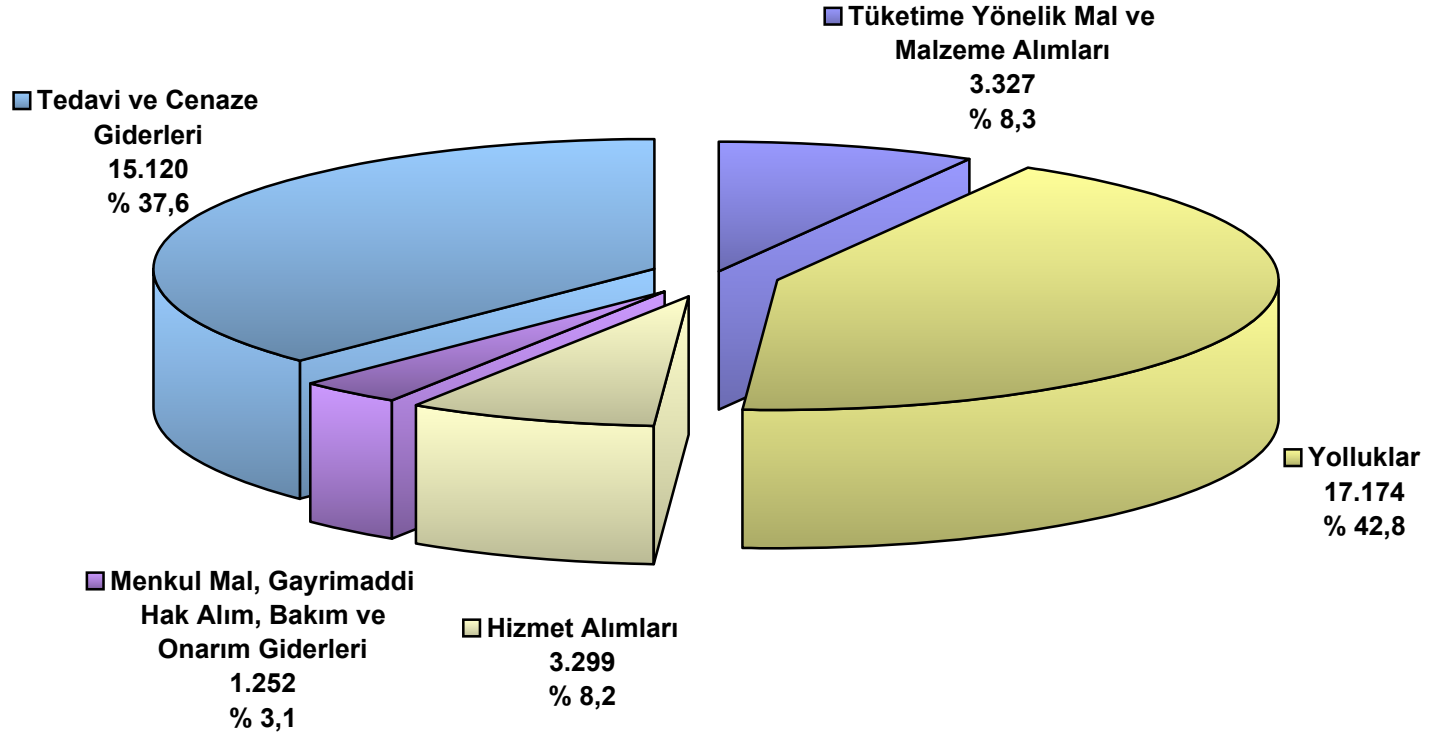


YÜKSEK FEN KURULU BAŞKANLIĞI 2009-2010 YILLARI OCAK-EYLÜL DÖNEMİ BÜTÇE GİDERİ KARŞILAŞTIRMALARI





YÜKSEK FEN KURULU BAŞKANLIĞI 2010 YILI OCAK-EYLÜL DÖNEMİ MAL VE HİZMET ALIM GİDERLERİ DAĞILIMI





STRATEJİ GELİŞTİRME BAŞKANLIĞI



STRATEJİ GELİŞTİRME BAŞKANLIĞI 2010 YILI III. ÜÇ AYLIK DÖNEMDE BÜTÇE ÖDENEĞİ (Ekod1)

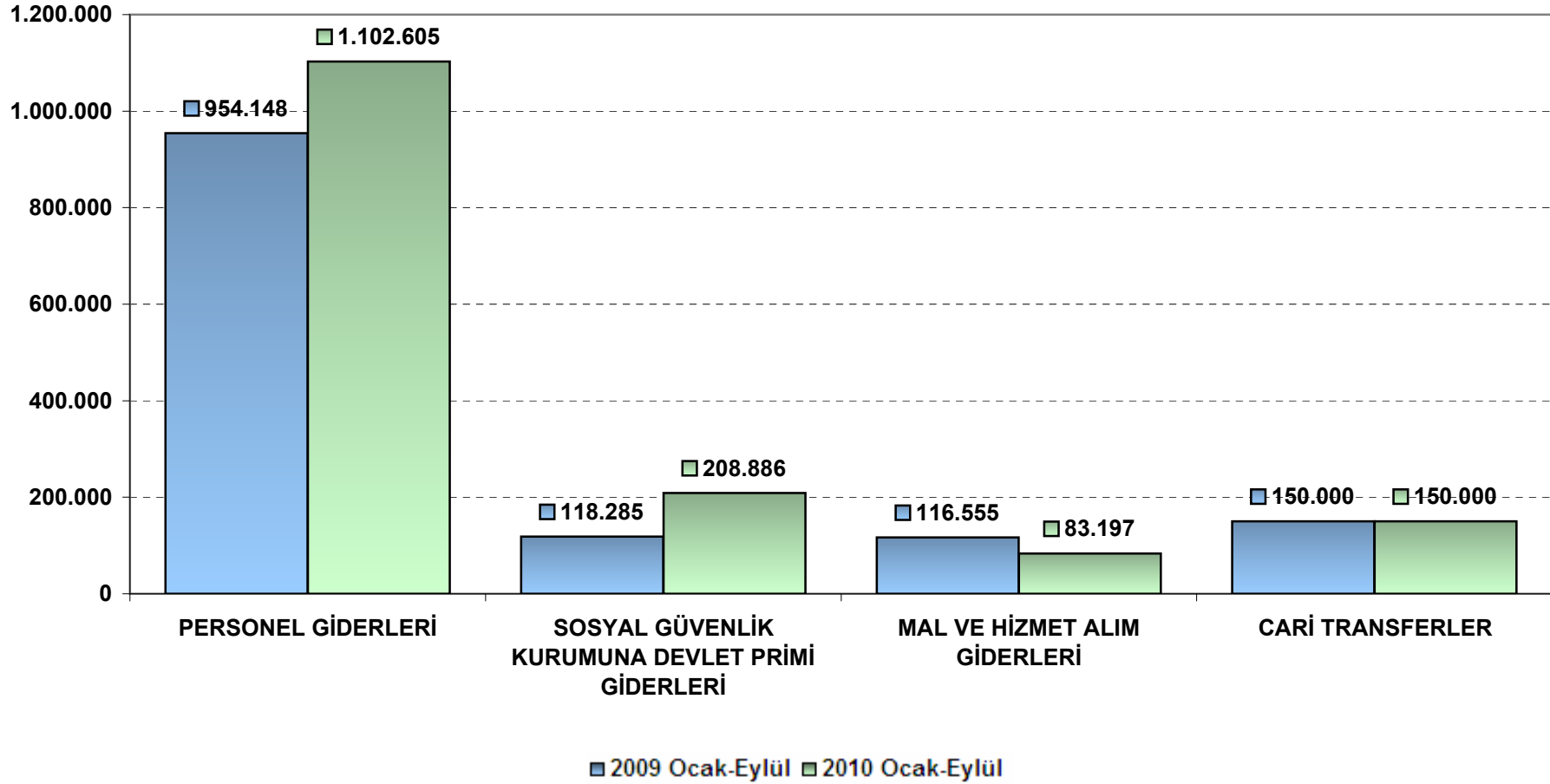
KODU	AÇIKLAMA	KBÖ	Kurum Dışı		Yedek Ödenekle Eklenen	Özel Ödenekle Eklenen	Kurum İçi		TOPLAM ÖDENEK
			Eklenen	Düşülen			Eklenen	Düşülen	
01	PERSONEL GİDERLERİ	1.350.000	0	0	0	0	60.000	0	1.410.000
02	SOSYAL GÜVENLİK KURUMUNA DEVLET PRİMİ GİDERLERİ	191.000	0	0	0	0	78.200	0	269.200
03	MAL VE HİZMET ALIM GİDERLERİ	271.300	0	0	9.001	0	0	0	280.301
05	CARİ TRANSFERLER	150.000	0	0	0	0	0	0	150.000
06	SERMAYE GİDERLERİ	0	0	0	0	0	0	0	0
07	SERMAYE TRANSFERLERİ	0	0	0	0	0	0	0	0
08	BORÇ VERME	0	0	0	0	0	0	0	0
GENEL TOPLAM		1.962.300	0	0	9.001	0	138.200	0	2.109.501

STRATEJİ GELİŞTİRME BAŞKANLIĞI 2010 YILI BÜTÇESİ ÜÇER AYLIK GERÇEKLEŞME ORANLARI (Ekod1)

KODU	AÇIKLAMA	TOPLAM ÖDENEK	HARCAMA								KALAN ÖDENEK		
			I. ÜÇ AYLIK	%	II. ÜÇ AYLIK	%	III. ÜÇ AYLIK	%	IV. ÜÇ AYLIK	%		TOPLAM	%
01	PERSONEL GİDERLERİ	1.410.000	381.171	27	339.912	24	381.522	27			1.102.605	78	307.395
02	SOSYAL GÜVENLİK KURUMUNA DEVLET PRİMİ GİDERLERİ	269.200	69.646	26	65.515	24	73.725	27			208.886	78	60.314
03	MAL VE HİZMET ALIM GİDERLERİ	280.301	22.063	8	43.417	15	17.717	6			83.197	30	197.104
05	CARİ TRANSFERLER	150.000	150.000	100	0	0	0	0			150.000	100	0
06	SERMAYE GİDERLERİ	0	0	0	0	0	0	0			0	0	0
07	SERMAYE TRANSFERLERİ	0	0	0	0	0	0	0			0	0	0
08	BORÇ VERME	0	0	0	0	0	0	0			0	0	0
GENEL TOPLAM		2.109.501	622.880	30	448.844	21	472.964	22			1.544.688	73	564.813

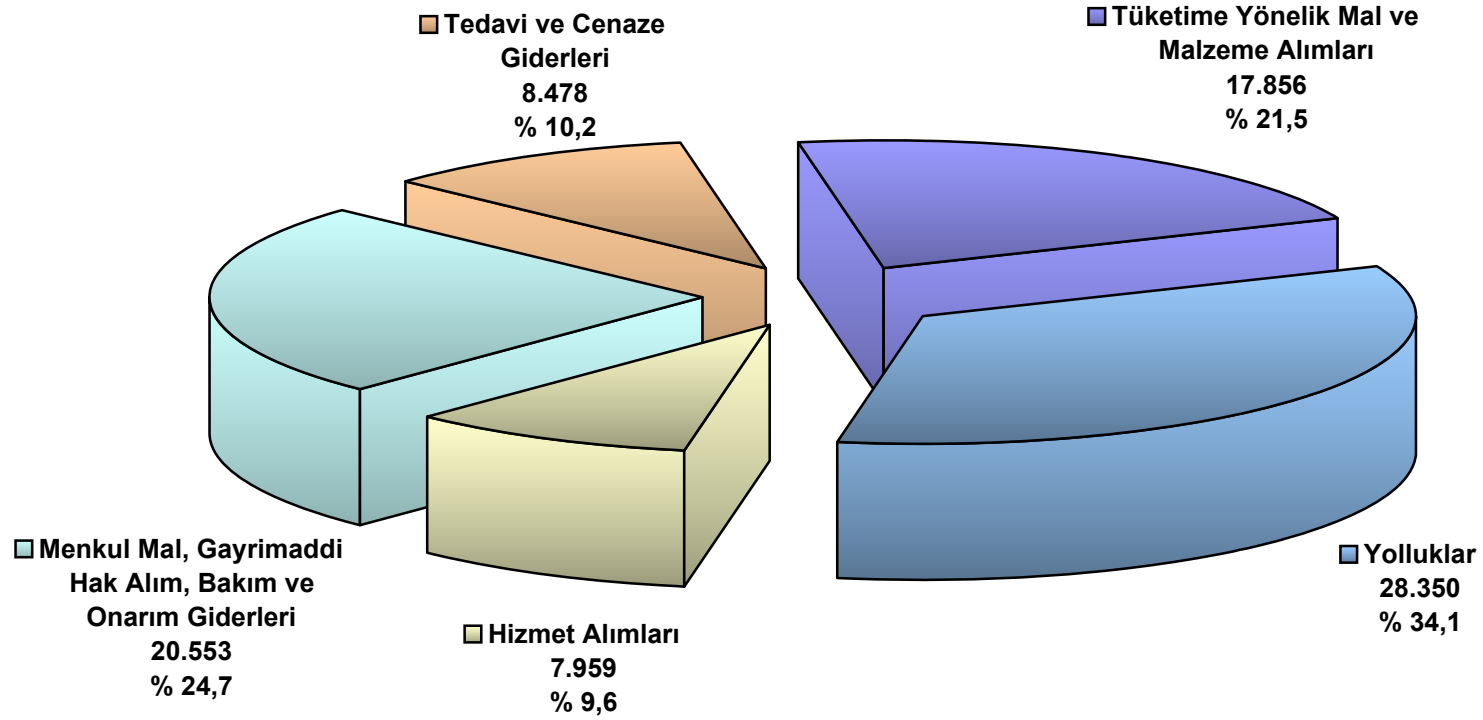


STRATEJİ GELİŞTİRME BAŞKANLIĞI 2009-2010 YILLARI OCAK-EYLÜL DÖNEMİ BÜTÇE GİDERİ KARŞILAŞTIRMALARI





STRATEJİ GELİŞTİRME BAŞKANLIĞI 2010 YILI OCAK-EYLÜL DÖNEMİ MAL VE HİZMET ALIM GİDERLERİ DAĞILIMI





HUKUK MÜŞAVİRLİĞİ

**HUKUK MÜŞAVİRLİĞİ 2010 YILI III. ÜÇ AYLIK DÖNEMDE BÜTÇE ÖDENEĞİ (Ekod1)**

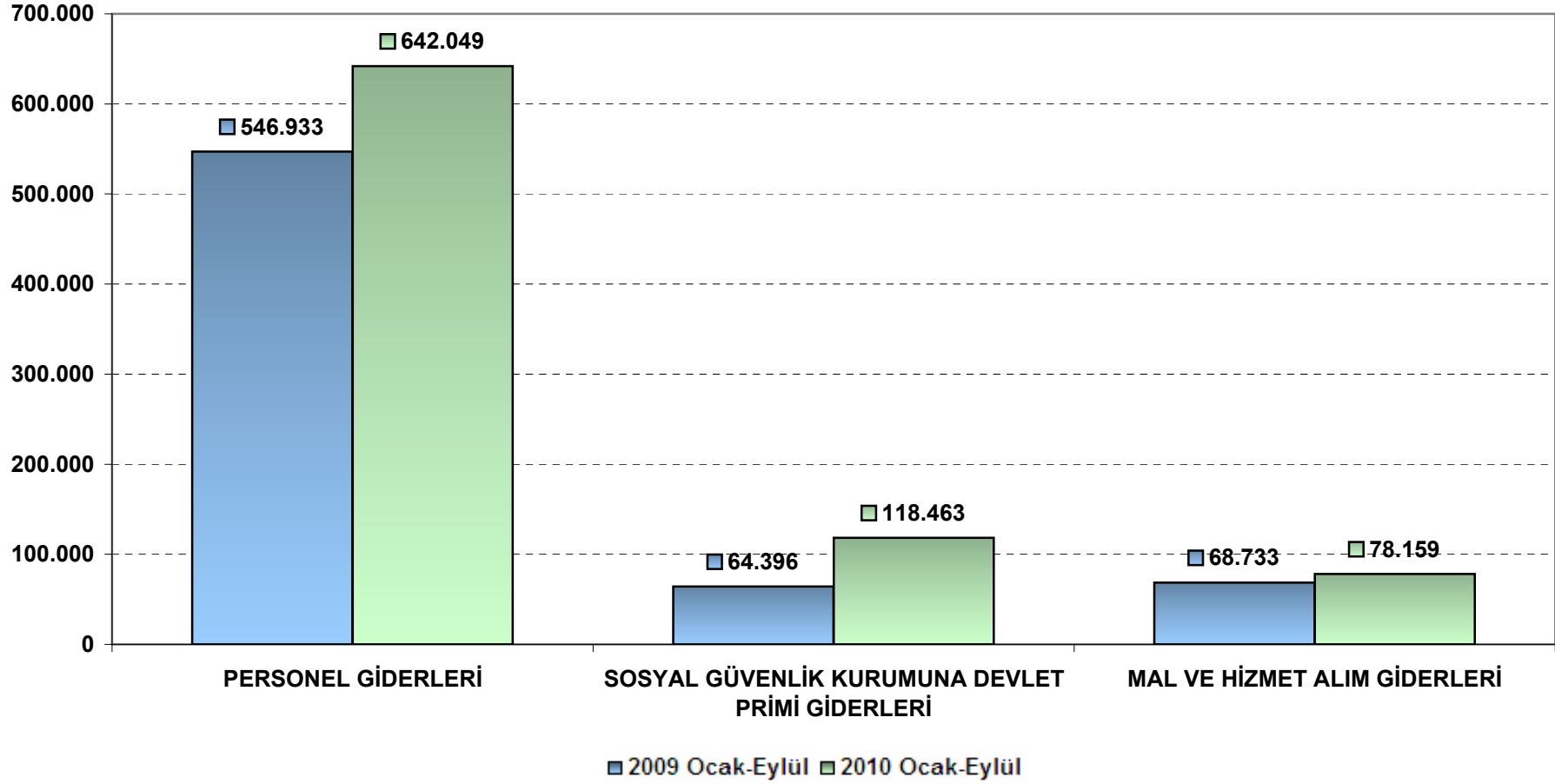
KODU	AÇIKLAMA	KBÖ	Kurum Dışı		Yedek Ödenekle Eklene	Özel Ödenekle Eklene	Kurum İçi		TOPLAM ÖDENEK
			Eklene	Düşülen			Eklene	Düşülen	
01	PERSONEL GİDERLERİ	774.500	0	0	0	0	13.000	0	787.500
02	SOSYAL GÜVENLİK KURUMUNA DEVLET PRİMİ GİDERLERİ	127.400	0	0	0	0	18.000	0	145.400
03	MAL VE HİZMET ALIM GİDERLERİ	141.600	0	0	5.001	0	0	0	146.601
05	CARİ TRANSFERLER	0	0	0	0	0	0	0	0
06	SERMAYE GİDERLERİ	0	0	0	0	0	0	0	0
07	SERMAYE TRANSFERLERİ	0	0	0	0	0	0	0	0
08	BORÇ VERME	0	0	0	0	0	0	0	0
GENEL TOPLAM		1.043.500	0	0	5.001	0	31.000	0	1.079.501

HUKUK MÜŞAVİRLİĞİ 2010 YILI BÜTÇESİ ÜÇER AYLIK GERÇEKLEŞME ORANLARI (Ekod1)

KODU	AÇIKLAMA	TOPLAM ÖDENEK	HARCAMA								KALAN ÖDENEK		
			I. ÜÇ AYLIK	%	II. ÜÇ AYLIK	%	III. ÜÇ AYLIK	%	IV. ÜÇ AYLIK	%		TOPLAM	%
01	PERSONEL GİDERLERİ	787.500	225.234	29	199.883	25	216.932	28			642.049	82	145.451
02	SOSYAL GÜVENLİK KURUMUNA DEVLET PRİMİ GİDERLERİ	145.400	39.727	27	37.614	26	41.122	28			118.463	81	26.937
03	MAL VE HİZMET ALIM GİDERLERİ	146.601	13.034	9	25.370	17	39.755	27			78.159	53	68.442
05	CARİ TRANSFERLER	0	0	0	0	0	0	0			0	0	0
06	SERMAYE GİDERLERİ	0	0	0	0	0	0	0			0	0	0
07	SERMAYE TRANSFERLERİ	0	0	0	0	0	0	0			0	0	0
08	BORÇ VERME	0	0	0	0	0	0	0			0	0	0
GENEL TOPLAM		1.079.501	277.995	26	262.867	24	297.809	28			838.671	78	240.830

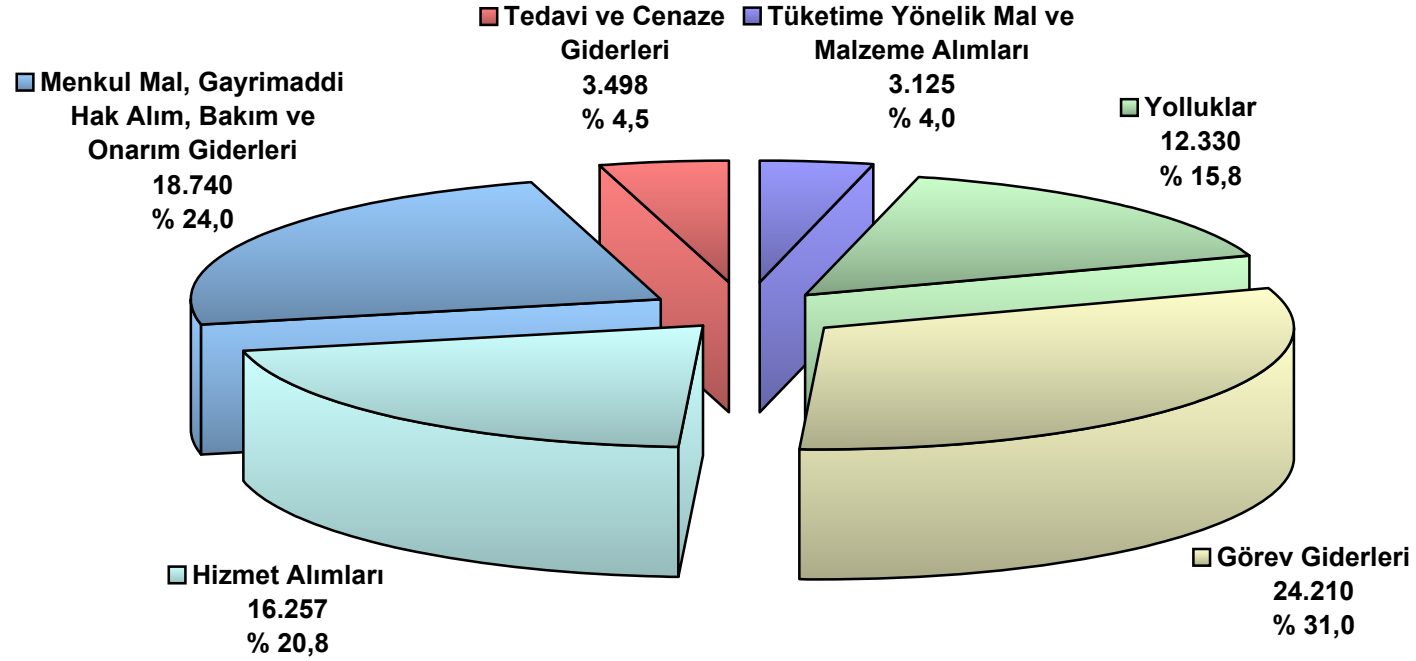


HUKUK MÜŞAVİRLİĞİ 2009-2010 YILLARI OCAK-EYLÜL DÖNEMİ BÜTÇE GİDERİ KARŞILAŞTIRMALARI





HUKUK MÜŞAVİRLİĞİ 2010 YILI OCAK-EYLÜL DÖNEMİ MAL VE HİZMET ALIM GİDERLERİ DAĞILIMI





BASIN VE HALKLA İLİŞKİLER MÜŞAVİRLİĞİ

**BASIN VE HALKLA İLİŞKİLER MÜŞAVİRLİĞİ 2010 YILI III. ÜÇ AYLIK DÖNEMDE BÜTÇE ÖDENEĞİ (Ekod1)**

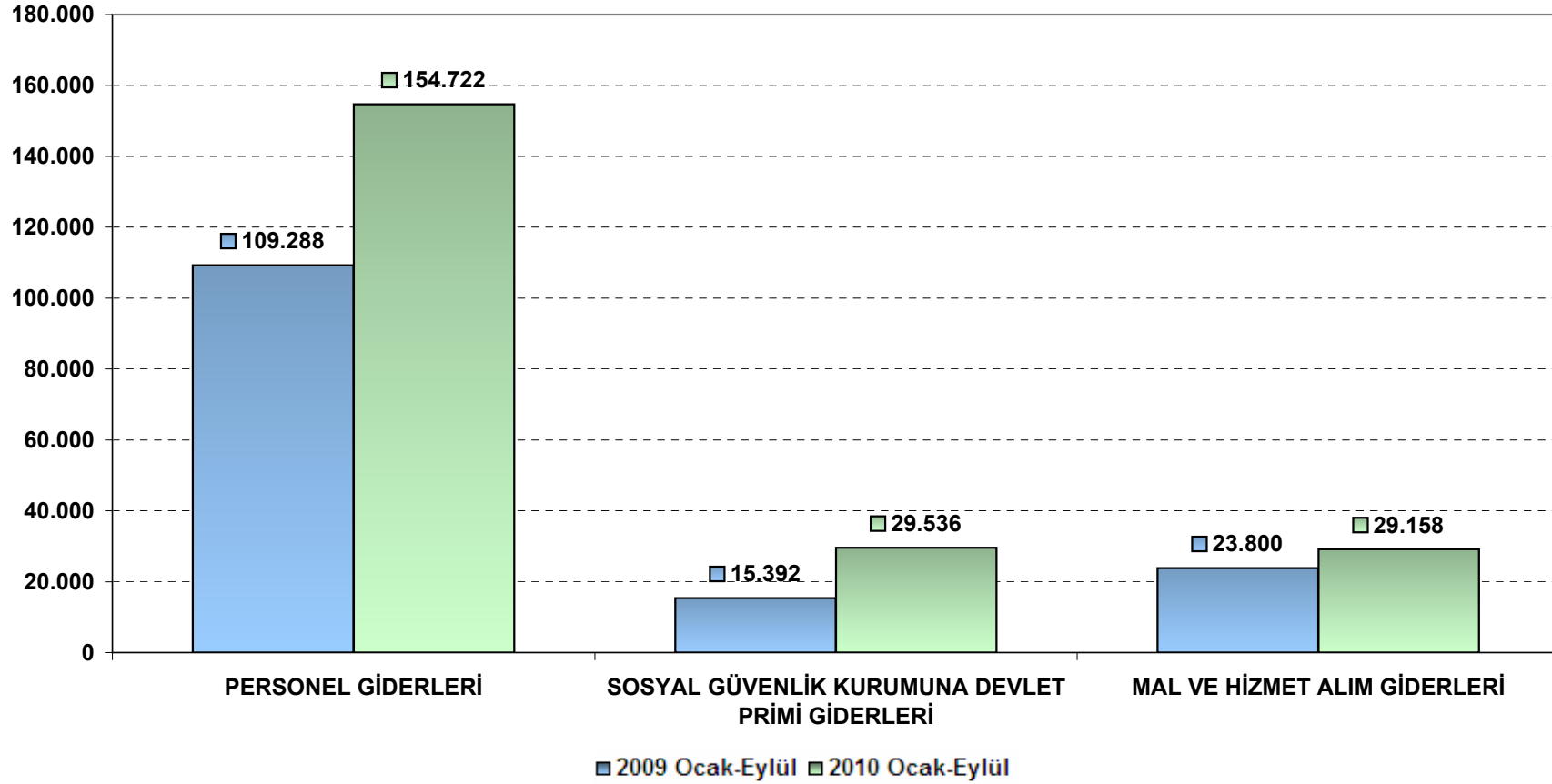
KODU	AÇIKLAMA	KBÖ	Kurum Dışı		Yedek Ödenekle Eklene	Özel Ödenekle Eklene	Kurum İçi		TOPLAM ÖDENEK
			Eklene	Düşülen			Eklene	Düşülen	
01	PERSONEL GİDERLERİ	153.500	0	0	0	0	64.700	0	218.200
02	SOSYAL GÜVENLİK KURUMUNA DEVLET PRİMİ GİDERLERİ	16.700	0	0	0	0	23.340	0	40.040
03	MAL VE HİZMET ALIM GİDERLERİ	66.800	0	0	1.001	0	2.640	2.640	67.801
05	CARİ TRANSFERLER	0	0	0	0	0	0	0	0
06	SERMAYE GİDERLERİ	0	0	0	0	0	0	0	0
07	SERMAYE TRANSFERLERİ	0	0	0	0	0	0	0	0
08	BORÇ VERME	0	0	0	0	0	0	0	0
GENEL TOPLAM		237.000	0	0	1.001	0	90.680	2.640	326.041

BASIN VE HALKLA İLİŞKİLER MÜŞAVİRLİĞİ 2010 YILI BÜTÇESİ ÜÇER AYLIK GERÇEKLEŞME ORANLARI (Ekod1)

KODU	AÇIKLAMA	TOPLAM ÖDENEK	HARCAMA								KALAN ÖDENEK		
			I. ÜÇ AYLIK	%	II. ÜÇ AYLIK	%	III. ÜÇ AYLIK	%	IV. ÜÇ AYLIK	%		TOPLAM	%
01	PERSONEL GİDERLERİ	218.200	51.853	24	46.272	21	56.597	26			154.722	71	63.478
02	SOSYAL GÜVENLİK KURUMUNA DEVLET PRİMİ GİDERLERİ	40.040	9.487	24	8.819	22	11.230	28			29.536	74	10.504
03	MAL VE HİZMET ALIM GİDERLERİ	67.801	9.661	14	11.035	16	8.462	12			29.158	43	38.643
05	CARİ TRANSFERLER	0	0	0	0	0	0	0			0	0	0
06	SERMAYE GİDERLERİ	0	0	0	0	0	0	0			0	0	0
07	SERMAYE TRANSFERLERİ	0	0	0	0	0	0	0			0	0	0
08	BORÇ VERME	0	0	0	0	0	0	0			0	0	0
GENEL TOPLAM		326.041	71.001	22	66.126	20	76.289	23			213.416	65	112.625

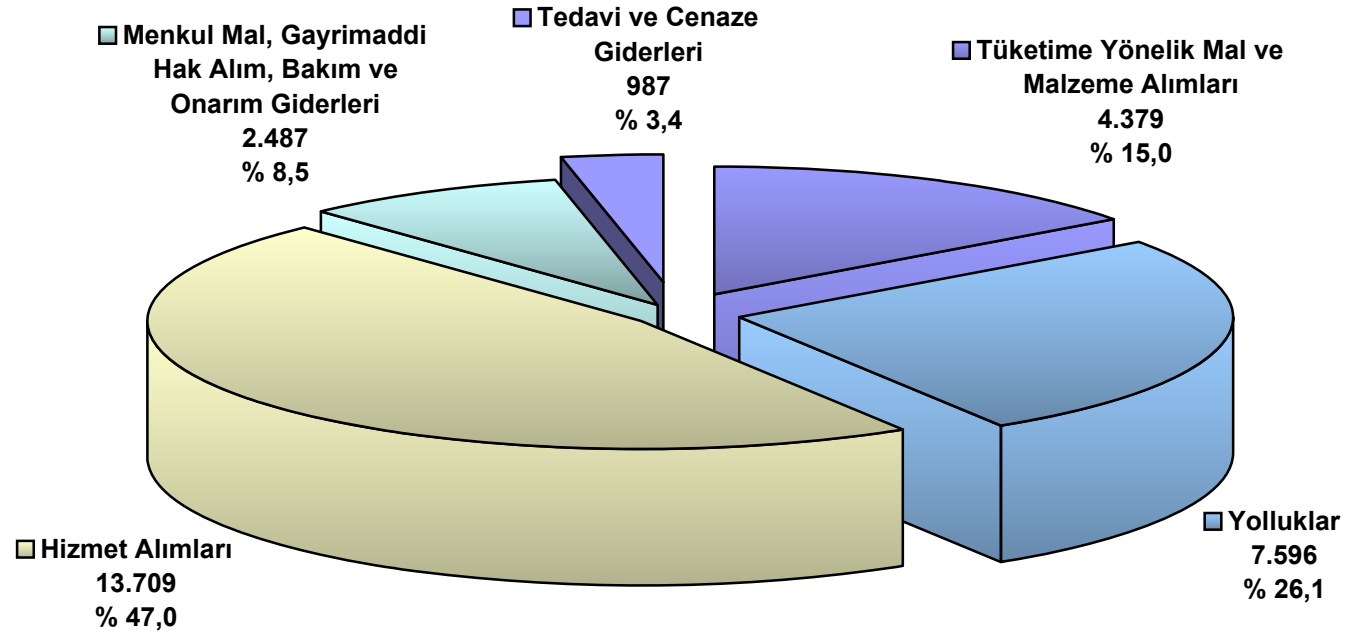


BASIN VE HALKLA İLİŞKİLER MÜŞAVİRLİĞİ 2009-2010 YILLARI OCAK-EYLÜL DÖNEMİ BÜTÇE GİDERİ KARŞILAŞTIRMALARI





BASIN MÜŞAVİRLİĞİ 2010 YILI OCAK-EYLÜL DÖNEMİ MAL VE HİZMET ALIM GİDERLERİ DAĞILIMI





PERSONEL DAİRESİ BAŞKANLIĞI

**PERSONEL DAİRESİ BAŞKANLIĞI 2010 YILI III. ÜÇ AYLIK DÖNEMDE BÜTÇE ÖDENEĞİ (Ekod1)**

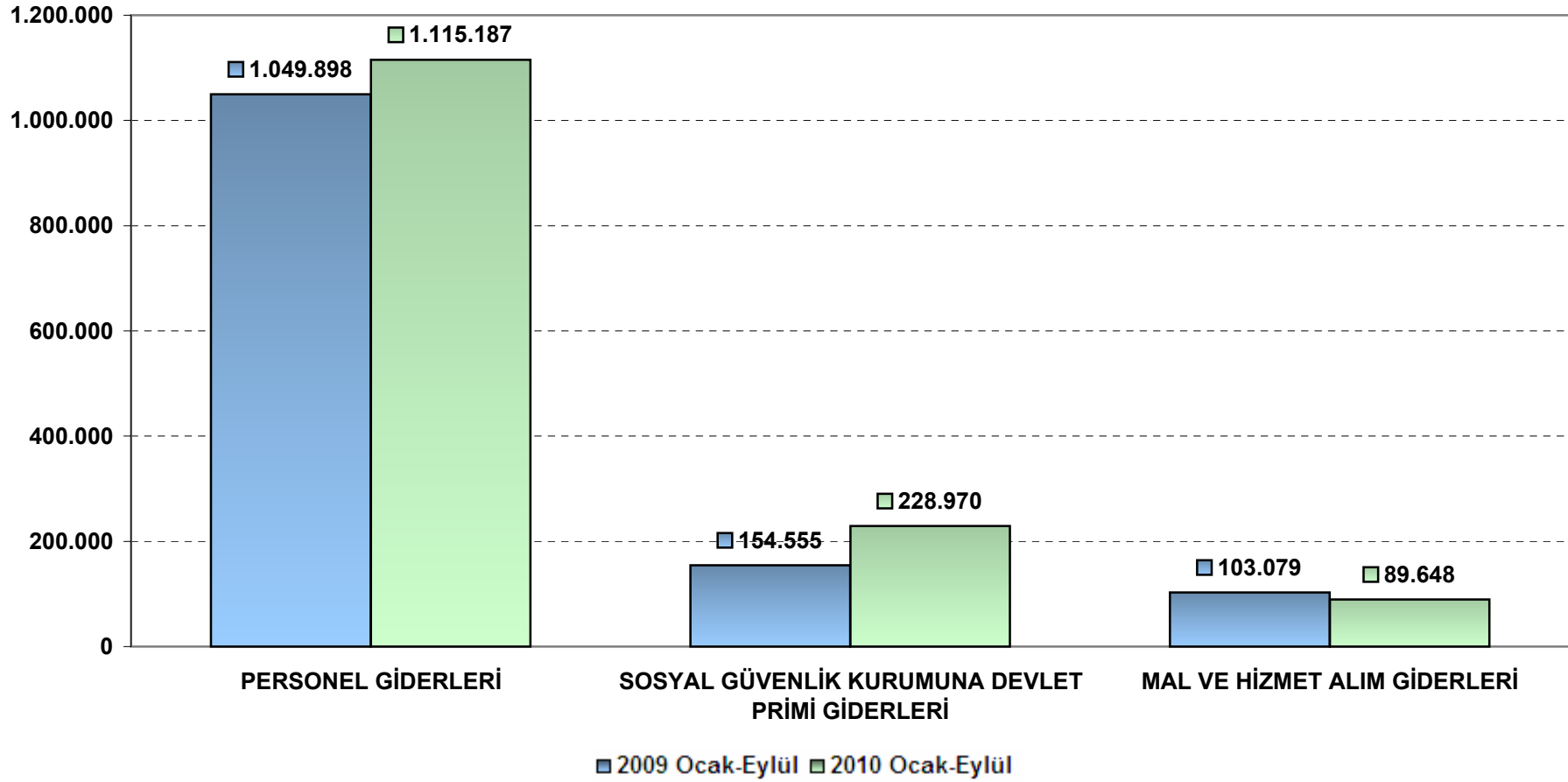
KODU	AÇIKLAMA	KBÖ	Kurum Dışı		Yedek Ödenekle Eklenen	Özel Ödenekle Eklenen	Kurum İçi		TOPLAM ÖDENEK
			Eklenen	Düşülen			Eklenen	Düşülen	
01	PERSONEL GİDERLERİ	1.684.000	0	0	0	0	0	0	1.684.000
02	SOSYAL GÜVENLİK KURUMUNA DEVLET PRİMİ GİDERLERİ	338.600	0	0	0	0	0	0	338.600
03	MAL VE HİZMET ALIM GİDERLERİ	118.700	0	0	27.001	0	4.700	4.700	145.701
05	CARİ TRANSFERLER	0	0	0	0	0	0	0	0
06	SERMAYE GİDERLERİ	0	0	0	0	0	0	0	0
07	SERMAYE TRANSFERLERİ	0	0	0	0	0	0	0	0
08	BORÇ VERME	0	0	0	0	0	0	0	0
GENEL TOPLAM		2.141.300	0	0	27.001	0	4.700	4.700	2.168.301

PERSONEL DAİRESİ BAŞKANLIĞI 2010 YILI BÜTÇESİ ÜÇER AYLIK GERÇEKLEŞME ORANLARI (Ekod1)

KODU	AÇIKLAMA	TOPLAM ÖDENEK	HARCAMA								KALAN ÖDENEK		
			I. ÜÇ AYLIK	%	II. ÜÇ AYLIK	%	III. ÜÇ AYLIK	%	IV. ÜÇ AYLIK	%		TOPLAM	%
01	PERSONEL GİDERLERİ	1.684.000	412.931	25	348.311	21	353.946	21			1.115.187	66	568.813
02	SOSYAL GÜVENLİK KURUMUNA DEVLET PRİMİ GİDERLERİ	338.600	82.291	24	73.118	22	73.561	22			228.970	68	109.630
03	MAL VE HİZMET ALIM GİDERLERİ	145.701	19.401	13	49.358	34	20.888	14			89.648	62	56.053
05	CARİ TRANSFERLER	0	0	0	0	0	0	0			0	0	0
06	SERMAYE GİDERLERİ	0	0	0	0	0	0	0			0	0	0
07	SERMAYE TRANSFERLERİ	0	0	0	0	0	0	0			0	0	0
08	BORÇ VERME	0	0	0	0	0	0	0			0	0	0
GENEL TOPLAM		2.168.301	514.623	24	470.787	22	448.395	21			1.433.805	66	734.496

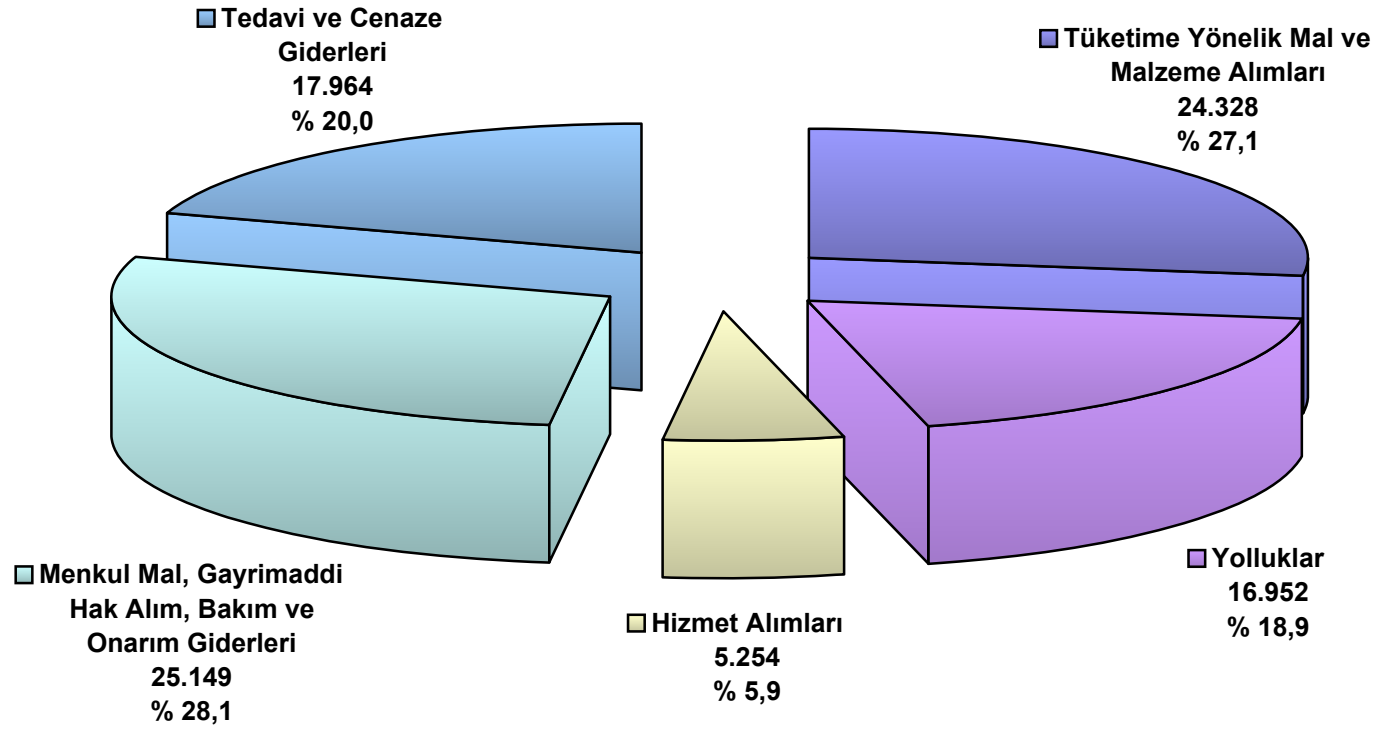


PERSONEL DAİRESİ BAŞKANLIĞI 2009-2010 YILLARI OCAK-EYLÜL DÖNEMİ BÜTÇE GİDERİ KARŞILAŞTIRMALARI





PERSONEL DAİRESİ BAŞKANLIĞI 2010 YILI OCAK-EYLÜL DÖNEMİ MAL VE HİZMET ALIM GİDERLERİ DAĞILIMI





İDARİ VE MALİ İŞLER DAİRESİ BAŞKANLIĞI

**İDARİ VE MALİ İŞLER DAİRESİ BAŞKANLIĞI 2010 YILI III. ÜÇ AYLIK DÖNEMDE BÜTÇE ÖDENEĞİ (Ekod1)**

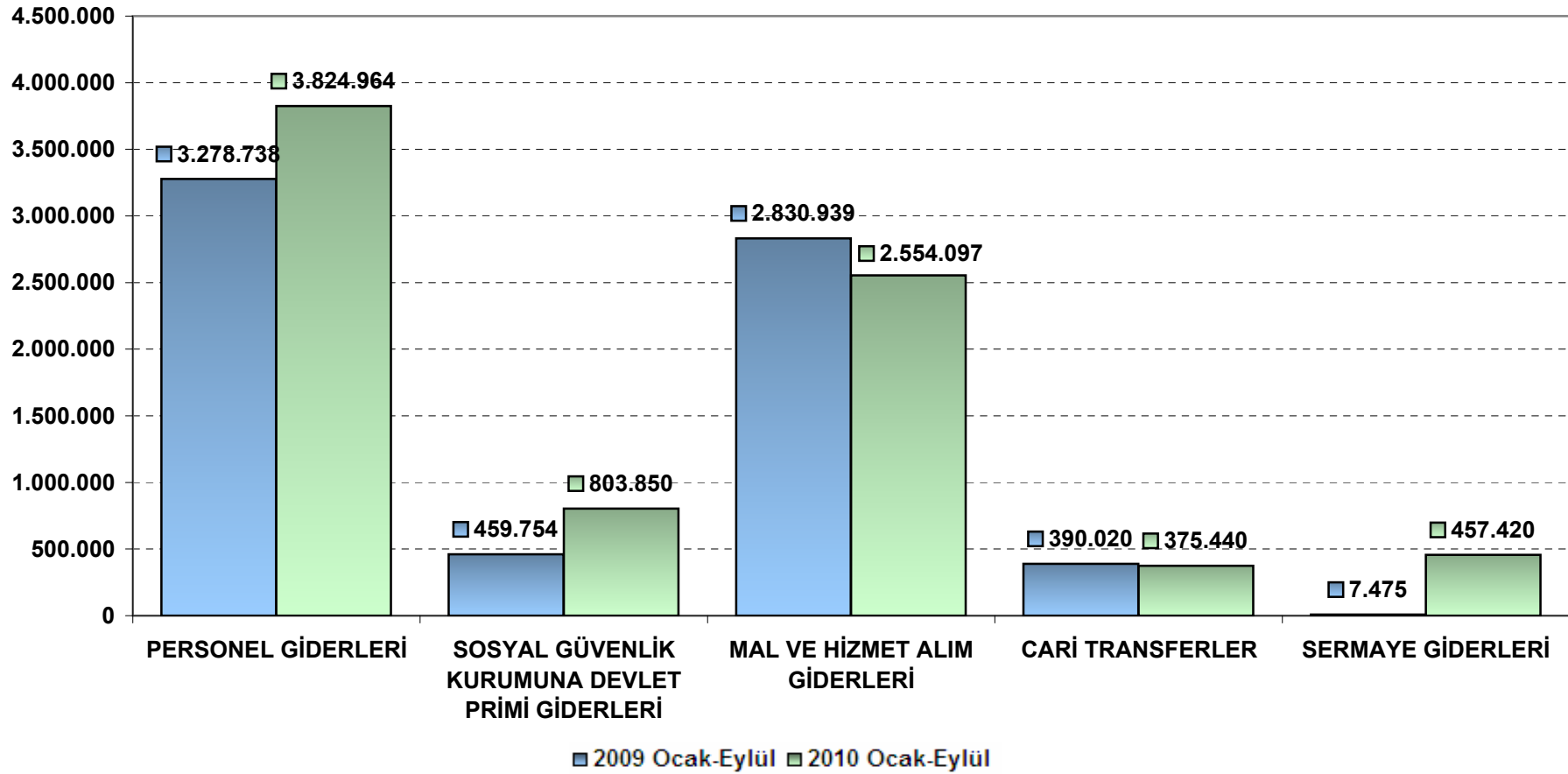
KODU	AÇIKLAMA	KBÖ	Kurum Dışı		Yedek Ödenekle Eklenen	Özel Ödenekle Eklenen	Kurum İçi		TOPLAM ÖDENEK
			Eklenen	Düşülen			Eklenen	Düşülen	
01	PERSONEL GİDERLERİ	5.185.000	0	0	0	0	835.000	0	6.020.000
02	SOSYAL GÜVENLİK KURUMUNA DEVLET PRİMİ GİDERLERİ	1.040.900	0	0	0	0	153.000	0	1.193.900
03	MAL VE HİZMET ALIM GİDERLERİ	4.298.500	0	0	57.001	0	300.000	0	4.655.501
05	CARİ TRANSFERLER	493.000	0	0	0	0	0	0	493.000
06	SERMAYE GİDERLERİ	1.050.000	0	0	0	0	0	522.000	528.000
07	SERMAYE TRANSFERLERİ	0	0	0	0	0	0	0	0
08	BORÇ VERME	0	0	0	0	0	0	0	0
GENEL TOPLAM		12.067.400	0	0	57.001	0	1.288.000	522.000	12.890.401

İDARİ VE MALİ İŞLER DAİRESİ BAŞKANLIĞI 2010 YILI BÜTÇESİ ÜÇER AYLIK GERÇEKLEŞME ORANLARI (Ekod1)

KODU	AÇIKLAMA	TOPLAM ÖDENEK	HARCAMA								KALAN ÖDENEK		
			I. ÜÇ AYLIK	%	II. ÜÇ AYLIK	%	III. ÜÇ AYLIK	%	IV. ÜÇ AYLIK	%		TOPLAM	%
01	PERSONEL GİDERLERİ	6.020.000	1.495.640	25	1.194.922	20	1.134.402	19			3.824.964	64	2.195.036
02	SOSYAL GÜVENLİK KURUMUNA DEVLET PRİMİ GİDERLERİ	1.193.900	304.429	25	255.788	21	243.633	20			803.850	67	390.050
03	MAL VE HİZMET ALIM GİDERLERİ	4.655.501	431.319	9	1.118.392	24	1.004.387	22			2.554.098	55	2.101.403
05	CARİ TRANSFERLER	493.000	123.440	25	126.000	26	126.000	26			375.440	76	117.560
06	SERMAYE GİDERLERİ	528.000	0	0	0	0	457.420	87			457.420	87	70.580
07	SERMAYE TRANSFERLERİ	0	0	0	0	0	0	0			0	0	0
08	BORÇ VERME	0	0	0	0	0	0	0			0	0	0
GENEL TOPLAM		12.890.401	2.354.828	18	2.695.102	21	2.965.842	23			8.015.772	62	4.874.629

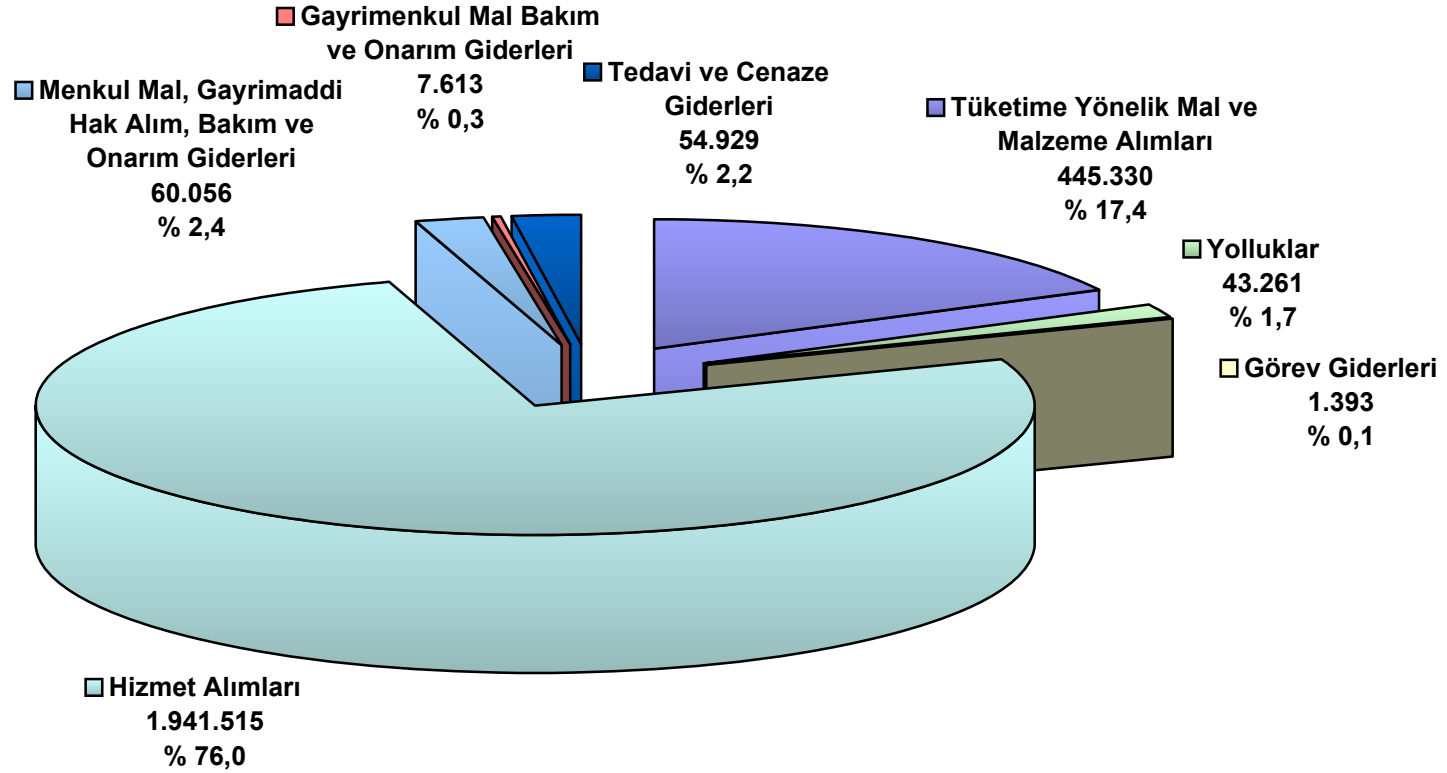


İDARİ VE MALİ İŞLER DAİRESİ BAŞKANLIĞI 2009-2010 YILLARI OCAK-EYLÜL DÖNEMİ BÜTÇE GİDERİ KARŞILAŞTIRMALARI





İDARİ VE MALİ İŞLER DAİRESİ BAŞKANLIĞI 2010 YILI OCAK-EYLÜL DÖNEMİ MAL VE HİZMET ALIM GİDERLERİ DAĞILIMI





ÖZEL KALEM MÜDÜRLÜĞÜ



ÖZEL KALEM MÜDÜRLÜĞÜ 2010 YILI III. ÜÇ AYLIK DÖNEMDE BÜTÇE ÖDENEĞİ (Ekod1)

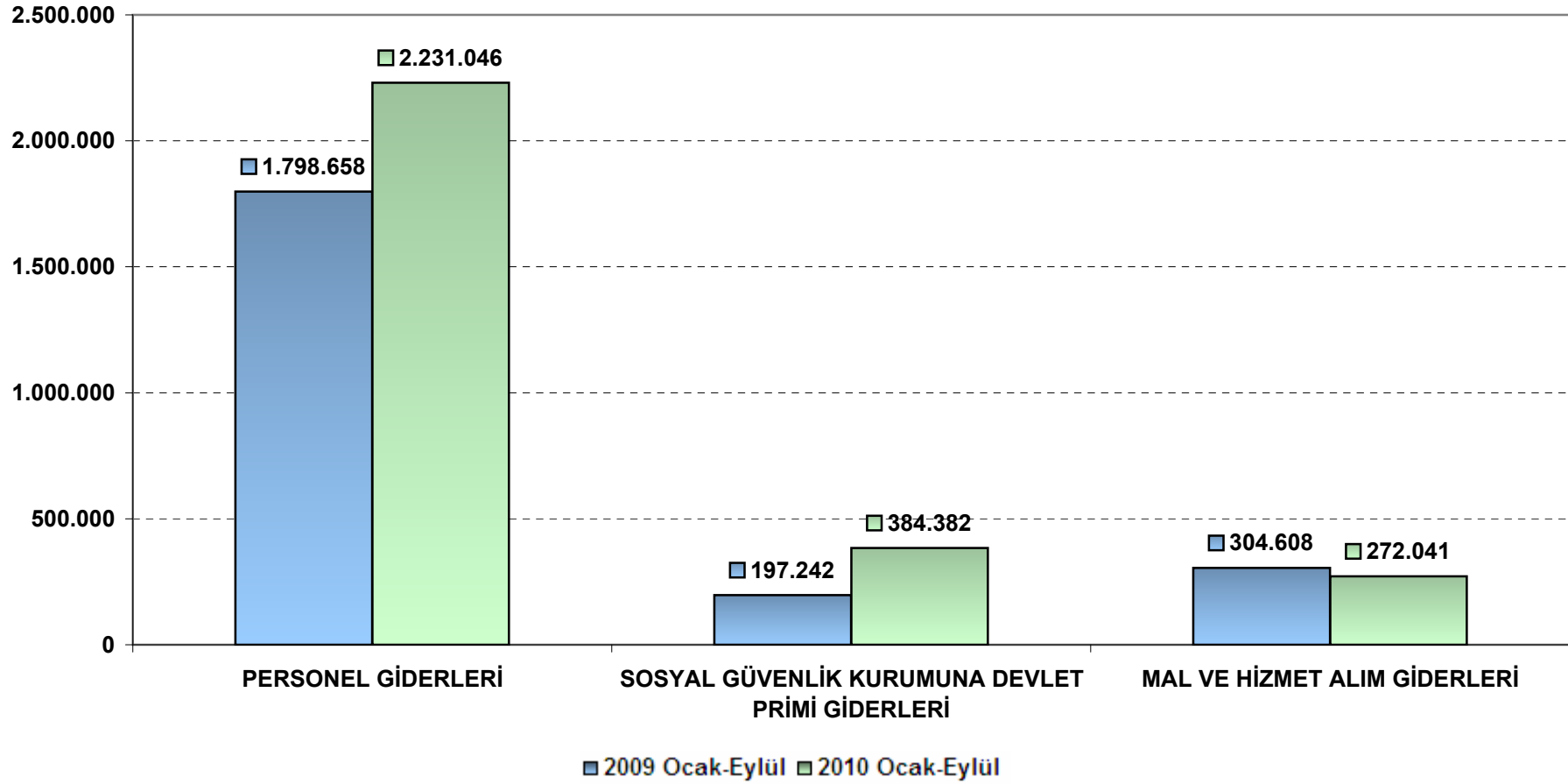
KODU	AÇIKLAMA	KBÖ	Kurum Dışı		Yedek Ödenekle Eklenen	Özel Ödenekle Eklenen	Kurum İçi		TOPLAM ÖDENEK
			Eklenen	Düşülen			Eklenen	Düşülen	
01	PERSONEL GİDERLERİ	2.575.000	0	0	0	0	0	0	2.575.000
02	SOSYAL GÜVENLİK KURUMUNA DEVLET PRİMİ GİDERLERİ	345.300	0	0	0	0	152.100	0	497.400
03	MAL VE HİZMET ALIM GİDERLERİ	867.100	0	0	20.002	0	0	0	887.102
05	CARİ TRANSFERLER	0	0	0	0	0	0	0	0
06	SERMAYE GİDERLERİ	0	0	0	0	0	0	0	0
07	SERMAYE TRANSFERLERİ	0	0	0	0	0	0	0	0
08	BORÇ VERME	0	0	0	0	0	0	0	0
GENEL TOPLAM		3.787.400	0	0	20.002	0	152.100	0	3.959.502

ÖZEL KALEM MÜDÜRLÜĞÜ 2010 YILI BÜTÇESİ ÜÇER AYLIK GERÇEKLEŞME ORANLARI (Ekod1)

KODU	AÇIKLAMA	TOPLAM ÖDENEK	HARCAMA								KALAN ÖDENEK		
			I. ÜÇ AYLIK	%	II. ÜÇ AYLIK	%	III. ÜÇ AYLIK	%	IV. ÜÇ AYLIK	%		TOPLAM	%
01	PERSONEL GİDERLERİ	2.575.000	807.765	31	681.640	26	741.641	29			2.231.046	87	343.954
02	SOSYAL GÜVENLİK KURUMUNA DEVLET PRİMİ GİDERLERİ	497.400	134.482	27	120.361	24	129.539	26			384.382	77	113.018
03	MAL VE HİZMET ALIM GİDERLERİ	887.102	54.488	6	129.658	15	87.895	10			272.041	31	615.061
05	CARİ TRANSFERLER	0	0	0	0	0	0	0			0	0	0
06	SERMAYE GİDERLERİ	0	0	0	0	0	0	0			0	0	0
07	SERMAYE TRANSFERLERİ	0	0	0	0	0	0	0			0	0	0
08	BORÇ VERME	0	0	0	0	0	0	0			0	0	0
GENEL TOPLAM		3.959.502	996.735	25	931.659	24	959.075	24			2.887.469	73	1.072.033

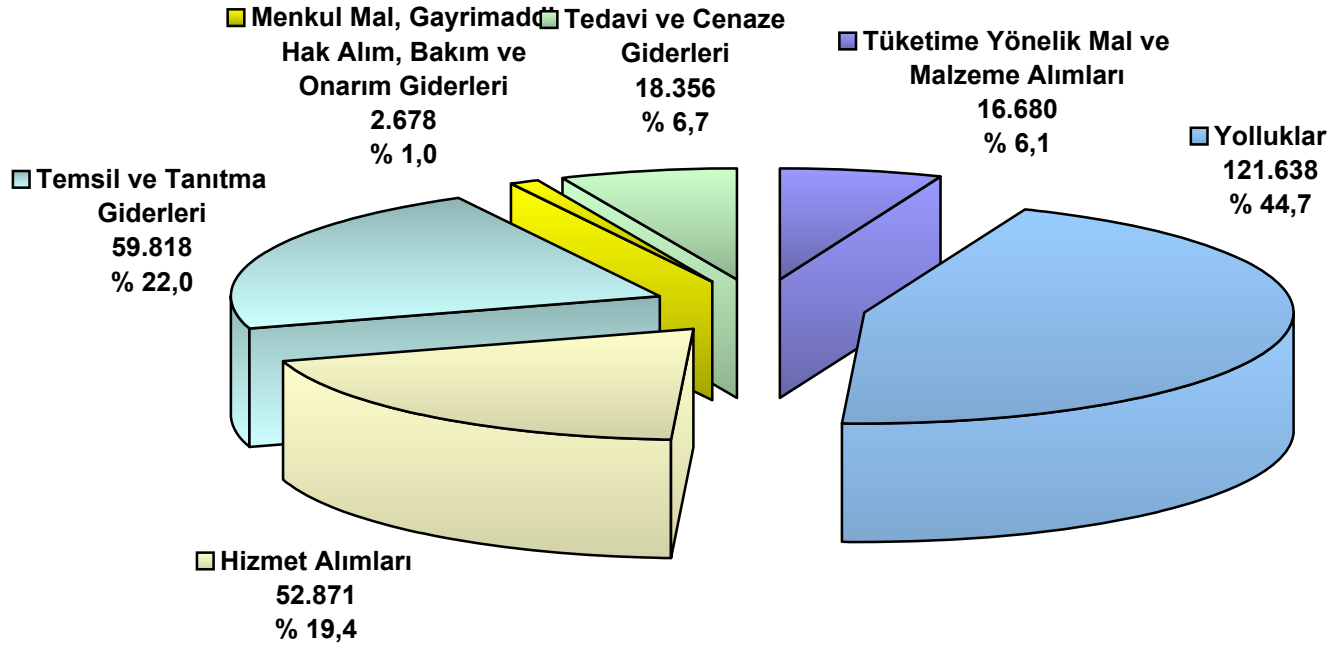


ÖZEL KALEM MÜDÜRLÜĞÜ 2009-2010 YILLARI OCAK-EYLÜL DÖNEMİ BÜTÇE GİDERİ GERÇEKLEŞMELERİ





ÖZEL KALEM MÜDÜRLÜĞÜ 2010 YILI OCAK-EYLÜL DÖNEMİ MAL VE HİZMET ALIM GİDERLERİ DAĞILIMI





İL MÜDÜRLÜKLERİ

**İL MÜDÜRLÜKLERİ 2010 YILI III. ÜÇ AYLIK DÖNEMDE BÜTÇE ÖDENEĞİ (Ekod1)**

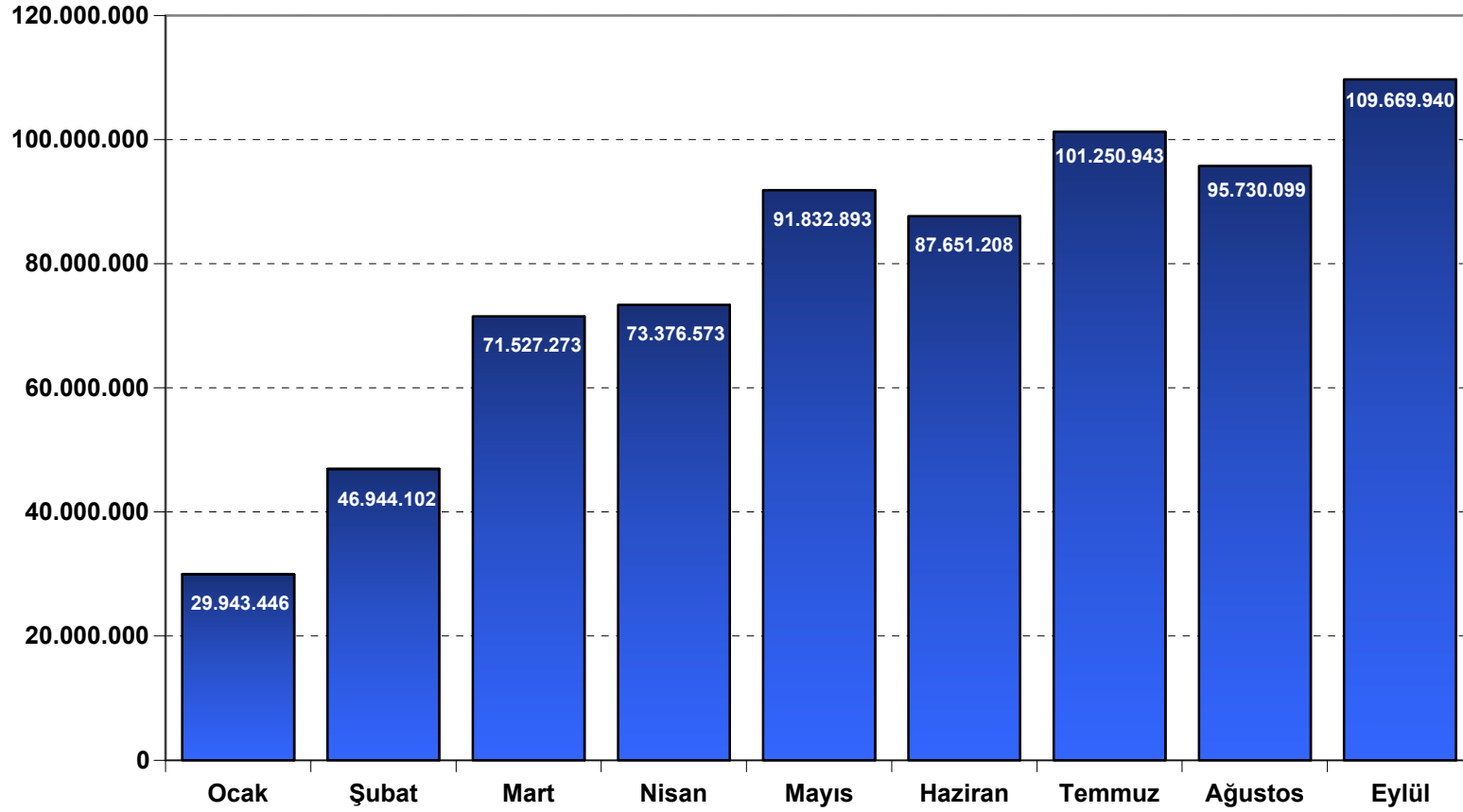
KODU	AÇIKLAMA	KBÖ	Kurum Dışı		Yedek Ödenekle Eklene	Özel Ödenekle Eklene	Kurum İçi		TOPLAM ÖDENEK
			Eklene	Düşülen			Eklene	Düşülen	
01	PERSONEL GİDERLERİ	262.172.000	0	0	0	0	0	1.000	262.171.000
02	SOSYAL GÜVENLİK KURUMUNA DEVLET PRİMİ GİDERLERİ	47.740.000	0	0	0	0	1.000	0	47.741.000
03	MAL VE HİZMET ALIM GİDERLERİ	10.955.000	881.240	0	3.241.001	0	2.169.900	0	17.247.141
05	CARİ TRANSFERLER	707.000		0	0	0	0	0	707.000
06	SERMAYE GİDERLERİ	12.250.000	395.326.808	0	0	306.385.542	2.545.600	1.000.000	715.507.950
07	SERMAYE TRANSFERLERİ	0	0	0	0	0	0	0	0
08	BORÇ VERME	0	0	0	0	0	0	0	0
GENEL TOPLAM		333.824.000	396.208.048	0	3.241.001	306.385.542	4.716.500	1.001.000	1.043.374.091

İL MÜDÜRLÜKLERİ 2010 YILI BÜTÇESİ ÜÇER AYLIK GERÇEKLEŞME ORANLARI (Ekod1)

KODU	AÇIKLAMA	TOPLAM ÖDENEK	HARCAMA								KALAN ÖDENEK		
			I. ÜÇ AYLIK	%	II. ÜÇ AYLIK	%	III. ÜÇ AYLIK	%	IV. ÜÇ AYLIK	%		TOPLAM	%
01	PERSONEL GİDERLERİ	262.171.000	61.599.837	23	61.449.668	23	69.382.919	26			192.432.424	73	69.738.576
02	SOSYAL GÜVENLİK KURUMUNA DEVLET PRİMİ GİDERLERİ	47.741.000	10.945.451	23	11.762.798	25	11.679.980	24			34.388.229	72	13.352.771
03	MAL VE HİZMET ALIM GİDERLERİ	17.247.141	2.228.127	13	4.652.213	27	4.454.031	26			11.334.371	66	5.912.770
05	CARİ TRANSFERLER	707.000	81.576	12	219.744	31	143.269	20			444.589	63	262.411
06	SERMAYE GİDERLERİ	715.507.950	73.559.830	10	174.776.252	24	220.990.782	31			469.326.864	66	246.181.086
07	SERMAYE TRANSFERLERİ	0	0	0	0	0	0	0			0	0	0
08	BORÇ VERME	0	0	0	0	0	0	0			0	0	0
GENEL TOPLAM		1.043.374.091	148.414.821	14	252.860.675	24	306.650.981	29			707.926.477	68	335.447.614

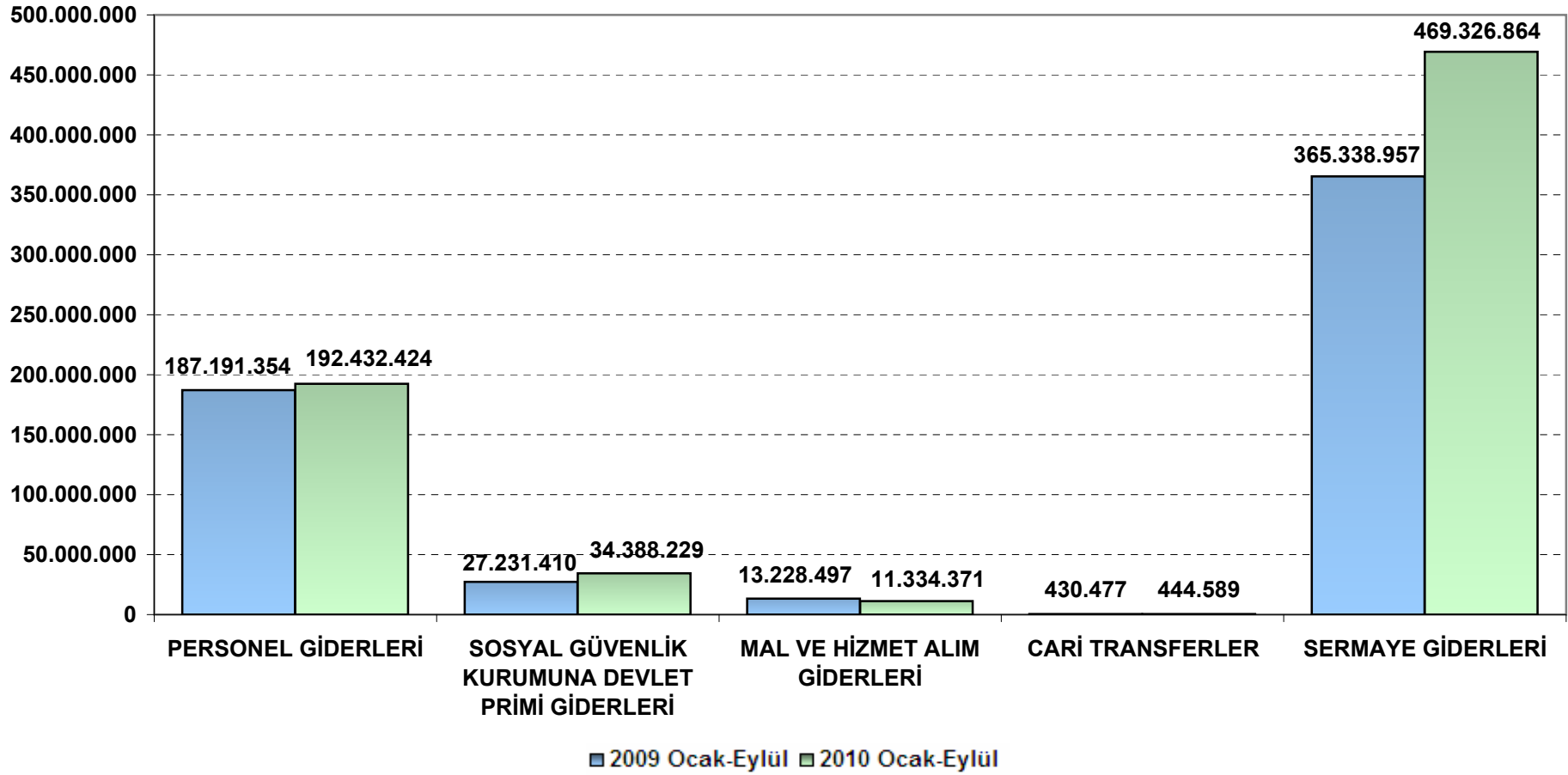


İL MÜDÜRLÜKLERİ 2010 YILI BÜTÇE GİDERİ OCAK-EYLÜL DÖNEMİ AY İÇİ GERÇEKLEŞMELERİ



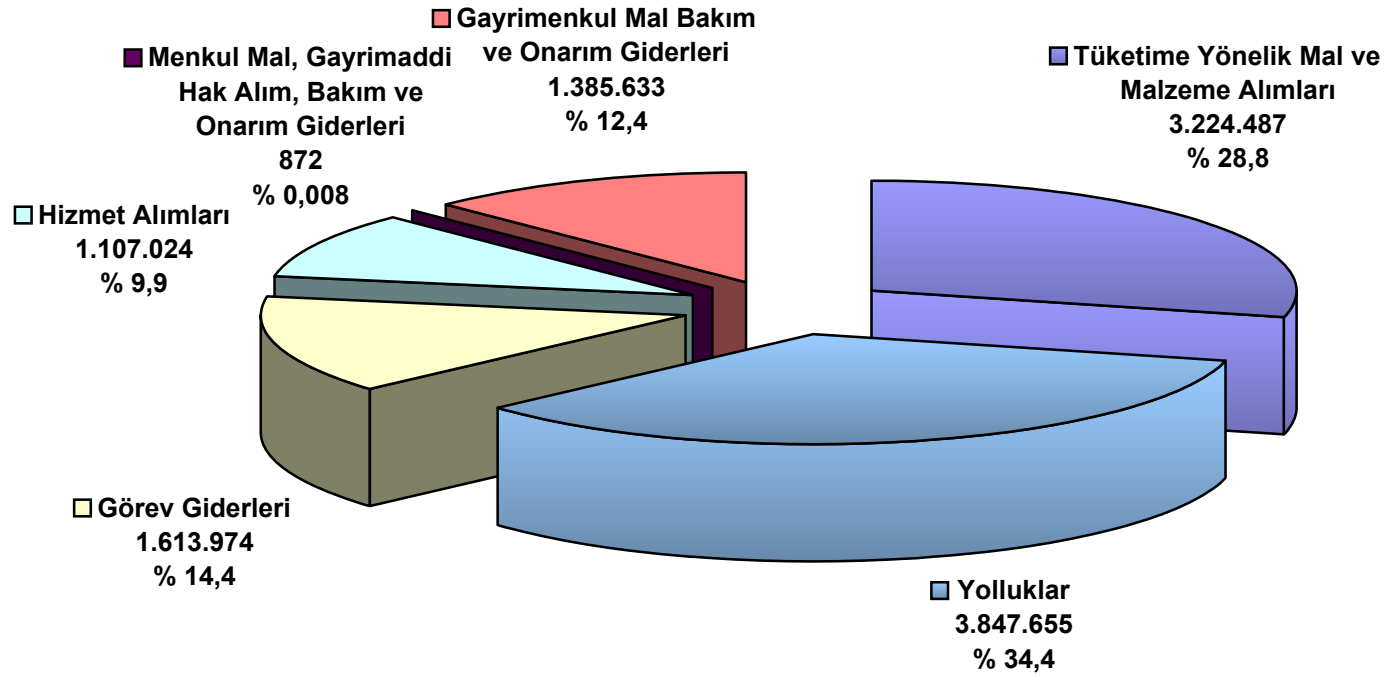


İL MÜDÜRLÜKLERİ 2009-2010 YILLARI OCAK-EYLÜL DÖNEMİ BÜTÇE GİDERİ KARŞILAŞTIRMALARI





İL MÜDÜRLÜKLERİ 2010 YILI OCAK-EYLÜL DÖNEMİ MAL VE HİZMET ALIM GİDERLERİ DAĞILIMI





İL MÜDÜRLÜKLERİ 2010 YILI OCAK-EYLÜL DÖNEMİ BÜTÇE GİDER GERÇEKLEŞMELERİ (Ekod1)

	Personel Giderleri	Sos. Güv. Kur. Prim. Öd.	Mal ve Hizmet Alımları	Cari Transferler	Sermaye Giderleri	Toplam	Taşra Teşkilatının Toplam Harcamasına Oranı (%)
Merkez	0	0	419.079	0	292.387.931	292.807.009	41,4
Adana	5.243.839	879.192	213.512	11.913	50.393	6.398.848	0,9
Adıyaman	2.704.992	472.160	150.469	0	67.758	3.395.380	0,5
Afyonkarahisar	1.703.185	335.304	114.713	8.682	1.867.870	4.029.754	0,6
Ağrı	1.370.234	211.416	54.467	0	614.701	2.250.818	0,3
Amasya	972.205	186.431	106.674	0	14.738	1.280.048	0,2
Ankara	13.036.776	2.286.295	328.433	0	3.948.968	19.600.472	2,8
Antalya	3.758.944	669.866	509.248	17.550	3.995	4.959.604	0,7
Artvin	1.138.319	214.177	90.608	0	115.884	1.558.987	0,2
Aydın	2.528.626	476.441	123.712	8.279	0	3.137.059	0,4
Balıkesir	2.391.202	422.177	149.011	5.519	92.140	3.060.048	0,4
Bilecik	686.138	130.476	94.419	0	208.671	1.119.704	0,2
Bingöl	2.606.580	415.588	113.804	6.730	1.813.653	4.956.354	0,7
Bitlis	1.669.554	313.783	109.507	0	2.410.989	4.503.833	0,6
Bolu	1.731.436	361.548	112.588	0	0	2.205.572	0,3
Burdur	778.569	141.423	63.215	0	477.023	1.460.230	0,2
Bursa	3.323.923	550.869	209.563	10.096	1.372.767	5.467.218	0,8
Çanakkale	1.154.279	211.085	72.337	0	960.831	2.398.532	0,3
Çankırı	1.289.820	242.148	115.558	0	31.388	1.678.915	0,2
Çorum	2.004.048	306.987	86.886	4.981	46.184	2.449.085	0,3
Denizli	2.492.667	506.230	396.435	11.913	789.532	4.196.777	0,6
Diyarbakır	5.851.553	967.035	269.016	13.731	217.747	7.319.083	1,0
Edirne	712.401	135.895	48.835	2.423	272.128	1.171.683	0,2
Elazığ	4.111.186	777.308	240.587	14.943	656.336	5.800.360	0,8
Erzincan	1.566.230	265.784	160.243	0	1.452	1.993.709	0,3
Erzurum	2.779.559	492.595	117.219	2.057	5.907.887	9.299.318	1,3
Eskişehir	1.761.770	344.060	88.812	5.856	172.115	2.372.613	0,3
Gaziantep	3.420.237	601.359	249.677	10.097	673.573	4.954.944	0,7
Giresun	1.210.351	236.549	51.468	4.443	517.508	2.020.318	0,3
Gümüşhane	1.498.468	274.265	59.424	4.308	0	1.836.465	0,3
Hakkari	1.574.276	290.386	212.779	6.866	985.731	3.070.038	0,4
Hatay	2.794.526	460.728	166.368	10.298	672.766	4.104.685	0,6
Isparta	2.385.846	485.636	109.986	10.097	828.040	3.819.605	0,5
Mersin	4.015.533	749.979	179.427	11.913	131.723	5.088.575	0,7
İstanbul	7.458.048	1.443.484	329.510	14.942	104.291.346	113.537.330	16,0
İzmir	7.035.272	1.190.305	355.491	22.817	1.881.472	10.485.357	1,5
Kars	1.632.642	285.307	127.805	4.710	74.128	2.124.592	0,3
Kastamonu	1.616.864	294.533	78.431	4.173	407.010	2.401.012	0,3
Kayseri	2.472.308	438.297	119.867	10.097	235.292	3.275.861	0,5
Kırklareli	904.062	175.998	92.257	0	4.255.484	5.427.800	0,8
Kırşehir	1.491.710	299.654	120.994	5.856	168.185	2.086.399	0,3
Kocaeli	1.641.273	310.762	62.723	6.462	2.670.607	4.691.827	0,7
Konya	4.811.040	902.113	169.520	14.337	2.329.548	8.226.557	1,2
Kütahya	1.437.802	273.814	73.833	0	26.876	1.812.326	0,3
Malatya	3.830.388	740.805	98.588	15.750	0	4.685.530	0,7
Manisa	1.816.840	353.302	246.000	6.057	0	2.422.199	0,3
Kahramanmaraş	3.143.040	514.543	157.601	14.741	238.424	4.068.349	0,6
Mardin	4.376.925	637.321	276.569	10.904	2.672.537	7.974.256	1,1
Muğla	1.204.165	240.344	84.186	0	3.157.397	4.686.092	0,7
Muş	3.504.172	581.059	241.220	6.058	80.646	4.413.154	0,6



	Personel Giderleri	Sos. Güv. Kur. Prim. Öd.	Mal ve Hizmet Alımları	Cari Transferler	Sermaye Giderleri	Toplam	Taşra Teşkilatının Toplam Harcamasına Oranı (%)
Nevşehir	1.269.043	223.000	52.956	0	791.062	2.336.060	0,3
Niğde	1.348.520	239.037	203.692	4.308	23.056	1.818.613	0,3
Ordu	2.078.917	406.511	102.914	8.481	998.321	3.595.144	0,5
Rize	1.383.538	249.624	42.199	3.550	684.648	2.363.559	0,3
Sakarya	1.199.221	249.248	91.523	0	67.544	1.607.537	0,2
Samsun	3.093.959	570.155	116.611	0	156.307	3.937.033	0,6
Siirt	3.427.581	517.025	159.631	0	10.030	4.114.267	0,6
Sinop	1.344.005	258.925	71.014	0	0	1.673.944	0,2
Sivas	1.903.946	344.568	106.340	8.682	677.899	3.041.435	0,4
Tekirdağ	870.998	162.027	72.873	0	3.000	1.108.897	0,2
Tokat	1.806.627	289.374	91.969	7.673	7.965	2.203.609	0,3
Trabzon	4.672.726	874.115	174.801	17.971	3.063.940	8.803.553	1,2
Tunceli	2.600.859	453.643	161.675	7.875	2.713.821	5.937.873	0,8
Şanlıurfa	2.494.464	463.513	102.060	7.068	6.126.755	9.193.859	1,3
Uşak	1.316.560	241.815	73.713	4.847	988.843	2.625.777	0,4
Van	4.843.436	729.759	246.319	11.106	3.604.921	9.435.541	1,3
Yozgat	1.922.935	332.885	60.350	5.115	0	2.321.285	0,3
Zonguldak	877.272	174.204	55.427	0	3.221.105	4.328.008	0,6
Aksaray	802.477	150.975	32.674	0	2.150.805	3.136.931	0,4
Bayburt	880.002	156.344	64.256	0	0	1.100.603	0,2
Karaman	960.688	182.335	35.326	0	495	1.178.844	0,2
Kırıkkale	2.078.802	405.295	74.427	10.298	0	2.568.822	0,4
Batman	5.140.625	874.424	192.412	13.519	162.479	6.383.460	0,9
Şırnak	2.286.222	413.197	187.720	0	110.185	2.997.325	0,4
Bartın	816.618	160.132	54.518	0	375.195	1.406.463	0,2
Ardahan	609.077	100.088	62.563	0	59.075	830.803	0,1
Iğdır	1.087.784	191.843	80.959	0	0	1.360.585	0,2
Yalova	1.086.027	204.329	58.593	5.250	905.653	2.259.852	0,3
Karabük	730.079	138.883	60.254	2.550	963.566	1.895.331	0,3
Kilis	533.839	96.589	90.621	1.849	658.820	1.381.718	0,2
Osmaniye	1.289.748	246.017	88.827	0	0	1.624.592	0,2
Düzce	1.032.010	191.534	42.478	4.847	0	1.270.868	0,2
TOPLAM	192.432.425	34.388.229	11.334.371	444.589	469.326.864	707.926.477	100



**2010 YILI OCAK-EYLÜL DÖNEMİNDE MAL VE HİZMET ALIM GİDERLERİNİN
EN FAZLA GERÇEKLEŞTİĞİ 10 İL MÜDÜRLÜĞÜ**

Harcama Birimi	Mal ve Hizmet Alım Giderleri	Tüm İl Müd. Mal ve Hiz. Gid. Oranı(%)
Antalya	509.248	4,5
Denizli	396.435	3,5
İzmir	355.491	3,1
İstanbul	329.510	2,9
Ankara	328.433	2,9
Mardin	276.569	2,4
Diyarbakır	269.016	2,4
Gaziantep	249.677	2,2
Van	246.319	2,2
Manisa	246.000	2,2
TOPLAM	3.206.700	28,3

**2010 YILI OCAK-EYLÜL DÖNEMİNDE MAL VE HİZMET ALIM GİDERLERİNİN
EN AZ GERÇEKLEŞTİĞİ 10 İL MÜDÜRLÜĞÜ**

Harcama Birimi	Mal ve Hizmet Alım Giderleri	Tüm İl Müd. Mal ve Hiz. Gid. Oranı(%)
Aksaray	32.674	0,29
Karaman	35.326	0,31
Rize	42.199	0,37
Düzce	42.478	0,37
Edirne	48.835	0,43
Giresun	51.468	0,45
Nevşehir	52.956	0,47
Ağrı	54.467	0,48
Bartın	54.518	0,48
Zonguldak	55.427	0,49
TOPLAM	470.348	4,15



BAYINDIRLIK VE İSKAN BAKANLIĞI

YATIRIM PROJELERİ GERÇEKLEŞMELERİ



**BAYINDIRLIK VE İSKAN BAKANLIĞI 2010 YILI OCAK-EYLÜL DÖNEMİ
YATIRIM PROJELERİ GERÇEKLEŞMELERİ**

Bin TL

SEKTÖRLER / PROJE ADI	2010 YILI ÖDENEĞİ *	PROJE TUTARI *	2010 YILI GERÇEKLEŞMELERİ	GERÇEKLEŞME ORANI (%)
			30 Eylül	
GENEL TOPLAM	102.876	552.901	32.666	32
GENEL İDARE	32.833	85.686	6.910	21
TEFTİŞ KURULU BAŞKANLIĞI	600	600	0	0
İDARİ VE MALİ İŞLER DAİRESİ BAŞKANLIĞI	1.515	1.765	602	40
İL MÜDÜRLÜKLERİ	9.855	21.740	3.066	31
YAPI İŞLERİ GENEL MÜDÜRLÜĞÜ	15.480	48.400	2.345	15
TEKNİK ARAŞTIRMA VE UYGULAMA GENEL MÜDÜRLÜĞÜ	5.383	13.181	897	17
KIRSAL ALAN PLANLAMASI	61.100	438.800	25.181	41
YAPI İŞLERİ GENEL MÜDÜRLÜĞÜ	51.000	376.301	18.739	37
YAPI İŞLERİ GENEL MÜDÜRLÜĞÜ (08.1 Borç Verme)	9.600	61.909	6.398	67
TEKNİK ARAŞTIRMA VE UYGULAMA GENEL MÜDÜRLÜĞÜ	500	590	44	9
YERLEŞME-ŞEHİRLEŞME	1.632	6.895	101	6
TEKNİK ARAŞTIRMA VE UYGULAMA GENEL MÜDÜRLÜĞÜ	1.632	6.895	101	6
TURİZM	4.096	18.305	0	0
TEKNİK ARAŞTIRMA VE UYGULAMA GENEL MÜDÜRLÜĞÜ	4.096	18.305	0	0
KONUT	3.215	3.215	474	15
İL MÜDÜRLÜKLERİ	3.215	3.215	474	15



YAPI İŞLERİ GENEL MÜDÜRLÜĞÜ
2010 YILI OCAK-EYLÜL DÖNEMİ YATIRIM PROJELERİ GERÇEKLEŞMELERİ

Bin TL

PERFORMANS HEDEFİ	FAALİYET	SEKTÖRLER/ PROJE ADI	PROJE NO	KARAKTERİSTİK	PROJE TUTARI *	2009 KÜMÜLATİF HARCAMA	2010 YILI ÖDENEĞİ *	GERÇEKLEŞMELER	
								TUTAR *	ORAN (%)
GENEL TOPLAM					48.400		15.480	2.345	15
		GENEL İDARE			48.400		15.480	2.345	15
Bakanlığın kurumsal yapısını iyileştirecek faaliyet ve projeler gerçekleştirilecektir	Destek faaliyeti	Bayındırlık ve İskan Bakanlığı Hizmet Binası (2010-2010)	2010K011030	Etüd-Proje	4.000		4.000	110	3
Yapısal tasarım alanında AB ile teknik mevzuatımız uyumlaştırılacaktır.	AB ile teknik mevzuatın uyumlaştırılması faaliyeti	Avrupa Yapısal Tasarım Standartları Uyum (2009-2012)	2009K011100	Yazılım, Donanım ve Bilgisayar Alımı	4.579		1.500	0	0
Binalarda enerji verimliliğini artırıcı tedbirlerin alınması sağlanacaktır.	Binalarda enerji verimliliğini sağlayacak tedbirlerin alınması faaliyeti	Ölçüm İzleme Araştırma ve Eğitim Tesisi İnşaatı (2010-2011)	2010K011060	Etüd-Proje+İnşaat	4.440		1.350	0	0
		Enerji Performansı Yönetmeliğinin Uygulanması Projesi (2010-2011)	2010K011080	Makine, Teçhizat, Yazılım, Donanım	7.717		530	0	0



YAPI İŞLERİ GENEL MÜDÜRLÜĞÜ
2010 YILI OCAK-EYLÜL DÖNEMİ YATIRIM PROJELERİ GERÇEKLEŞMELERİ

Bin TL

PERFORMANS HEDEFİ	FAALİYET	SEKTÖRLER/ PROJE ADI	PROJE NO	KARAKTERİSTİK	PROJE TUTARI *	2009 KÜMÜLATİF HARCAMA	2010 YILI ÖDENEĞİ *	GERÇEKLEŞMELER	
								TUTAR *	ORAN (%)
Yapı Denetim Sisteminin etkinliğinin artırılması ve yaygınlaştırılması sağlanacaktır.	Yapı denetim sisteminin geliştirilmesi ve yapı denetim kuruluşlarının denetimlerinin yapılması faaliyeti	Kamu Yatırımlarının Otomasyonu Sistemi Ulusal Yapı Denetim Sisteminin Yaygınlaştırılması Projesi (2010-2014)	2010K011250	Yazılım Donanım	2.000		900	62	7
		Yapı Denetim Sisteminin Uygulandığı İllerde Kullanıcılara Eğitim Verilmesi (2010-2014)	2010K011090	Yazılım Donanım Danışmanlık	2.000		300	0	0
Mevcut projelerin bir kısmı revize edilecek, proje üretimi ve kontrollüğü geliştirilecek, Web tabanlı uygulamalara geçilebilmesi için çalışmalar başlatılacaktır.	Etüt-proje işleri ve proje kontrollük işlemlerinin yapılması faaliyeti	Proje Üretimi ve Kontrollüğünde CAD Esasları belirlenerek Web tabanlı Uygulamaya geçilmesi Projesi (2010-2012)	2010K011070	Yazılım Donanım	2.000		850	0	0



YAPI İŞLERİ GENEL MÜDÜRLÜĞÜ
2010 YILI OCAK-EYLÜL DÖNEMİ YATIRIM PROJELERİ GERÇEKLEŞMELERİ

Bin TL

PERFORMANS HEDEFİ	FAALİYET	SEKTÖRLER/ PROJE ADI	PROJE NO	KARAKTERİSTİK	PROJE TUTARI *	2009 KÜMÜLATİF HARCAMA	2010 YILI ÖDENEĞİ *	GERÇEKLEŞMELER	
								TUTAR *	ORAN (%)
Piyasaya arz edilen yapı malzemelerinin güvenli olmalarının sağlanması yönünde çalışmalar yapılacaktır.	Yapı malzemeleri piyasa gözetim ve denetim faaliyeti	Yapı Malzemeleri Zemin ve Enerji Verimliliği Hizmetleri Hakem ve İhtisas Lab.Kurulması (2010-2010)	2010K011050	Makine Teçhizat	2.000		2.000	0	0
		Yapı Malzemesi ve Zemin Mekaniği Laboratuvar Hizmetlerinin Illere Yaygınlaştırılması Projesi (2010-2014)	2010K011100	Makine Teçhizat	2.850		700	0	0
		Yapı Malzemelerinin Piyasa Gözetimi Ve Denetimi Hizmetleri Artırılması (2010-2014)	2010K011110	Makine Teçhizat,Taşıt Alım,Yazılım Donanım	14.680		3.000	2.129	71
		Onaylanmış Kuruluşların Görevlendirme Kapsamındaki Şartname Sayısının Artırılması (2010-2014)	2010K011120	Makine Teçhizat,Yazılım Donanım	1.524		250	44	18
		Yapı Malzemelerinin Düzenleyen Teknik Şartnamelerin Sayısının Artırılması (2010-2014)	2010K011130	Makine Teçhizat,Yazılım Donanım	610		100	0	0



YAPI İŞLERİ GENEL MÜDÜRLÜĞÜ (İSKAN PROJELERİ)
2010 YILI OCAK-EYLÜL DÖNEMİ YATIRIM PROJELERİ GERÇEKLEŞMELERİ

Bin TL

PERFORMANS HEDEFİ	FAALİYET	SEKTÖRLER/ PROJE ADI	PROJE NO	KARAKTERİSTİK	PROJE TUTARI *	2009 KÜMÜLATİF HARCAMA	2010 YILI ÖDENEĞİ *	GERÇEKLEŞMELER	
								TUTAR *	ORAN (%)
GENEL TOPLAM					438.210		60.600	25.137	41
		KIRSAL ALAN PLANLAMASI			376.301		51.000	18.739	37
5543 Sayılı İskan Kanunu kapsamında hedef kitlelerin sosyal, ekonomik ve kültürel durumları da göz önünde bulundurularak iskan talepleri karşılanacaktır	İskan Kanunu uygulama faaliyeti	İskan Hizmetleri Etüd-Proje İşleri(2006-2011)	2006K070010	Etüd -Proje	800	189	500	128	26
		Göçebelerin İskanı(1992-2013)	1992K070040	957 Aile Tarım,Aile/Şehir/İkmal	103.860		23.347	5.570	24
		Kerim Güzel Göçebeleri İskanı(1994-2010)	1992K070040	152 Aile / Hatay-Hassa	8.840	5.064	3.776	0	0
		Topraktutan Ormaniçi Köyü İsk.(1992-2010)	1992K070040	131 Aile / Hatay-Hassa	7.294	3.389	3.905	0	0
		M.Topakgöz,Sarıkeçili ve Horzum Göçebeleri İskanı (2002-2012)	1992K070040	176 Aile / Hatay-Kırıkhan	41.782		12.322	5.228	42



YAPI İŞLERİ GENEL MÜDÜRLÜĞÜ (İSKAN PROJELERİ)
2010 YILI OCAK-EYLÜL DÖNEMİ YATIRIM PROJELERİ GERÇEKLEŞMELERİ

Bin TL

PERFORMANS HEDEFİ	FAALİYET	SEKTÖRLER/ PROJE ADI	PROJE NO	KARAKTERİSTİK	PROJE TUTARI *	2009 KÜMÜLATİF HARCAMA	2010 YILI ÖDENEĞİ *	GERÇEKLEŞMELER	
								TUTAR *	ORAN (%)
5543 Sayılı İskan Kanunu kapsamında hedef kitlelerin sosyal, ekonomik ve kültürel durumları da göz önünde bulundurularak iskan talepleri karşılanacaktır	İskan Kanunu uygulama faaliyeti	Musa Gögebakan,Saçıkara ve Horzum Göçebeleri İskanı (2004-2011)	1992K070040	90 Aile / Hatay-Hassa-Gülpınar	8.492		3.000	0	0
		Hüseyin Vural Göçebeleri İskanı (2004-2012)	1992K070040	380 Aile / Hatay-Kırıkhan-Alaybeyli	35.271		1	0	0
		Mehmet Bulmuşlar Göçebeleri İskanı(2008-2010)	1992K070040	28 Aile / Siirt-Merkez	2.181		343	342	100
		Yerleri Kamulaştırılanların İskanı(2001-2013)	2001K070070	674 Aile/Tarım,Şehir	64.471		5.172	634	12
		Birecik Barajı İskanı(2001-2011)	2001K070070	112 Aile / Gaziantep-Merkez	9.666		2.500	0	0
		Atatürk Barajı İskanı(2004-2011)	2001K070070	177 Aile / Adıyaman-Merkez-Esentepe	17.189		1	0	0
		Atatürk Barajı İskanı(2004-2011)	2001K070070	54 Aile / Şanlıurfa-Merkez-Tektekler	4.977		1	0	0



YAPI İŞLERİ GENEL MÜDÜRLÜĞÜ (İSKAN PROJELERİ)
2010 YILI OCAK-EYLÜL DÖNEMİ YATIRIM PROJELERİ GERÇEKLEŞMELERİ

Bin TL

PERFORMANS HEDEFİ	FAALİYET	SEKTÖRLER/ PROJE ADI	PROJE NO	KARAKTERİSTİK	PROJE TUTARI *	2009 KÜMÜLATİF HARCAMA	2010 YILI ÖDENEĞİ *	GERÇEKLEŞMELER	
								TUTAR *	ORAN (%)
5543 Sayılı İskan Kanunu kapsamında hedef kitlelerin sosyal, ekonomik ve kültürel durumları da göz önünde bulundurularak iskan talepleri karşılanacaktır	İskan Kanunu uygulama faaliyeti	Periözlüce Barajı İskanı (2002-2011)	2001K070070	44 Aile / Elazığ-Merkez	4.826		1.000	0	0
		Yamula Barajı İskanı (2002-2011)	2001K070070	45 Aile / Kayseri-Erkilet	5.267		600	0	0
		Boztepe-Yoncalı Barajları İskanı(2008-2010)	2001K070070	18 Aile / Malatya-Merkez Sütluce	1.462	1.316	65	63	97
		Süreyya Bey Barajı İskanı(2007-2010)	2001K070070	224 Aile / Yozgat-Çekerek	21.084	13.240	1.005	571	57
		Yerleri Kamulaştırılanların İskanı(2009-2013)	2009K070020	2198Aile/ Tarım,Şehir	183.018		8.647	6.303	73
		Yusufeli Barajı İskanı(2009-2013)	2009K070020	1000 Aile / Artvin-Yusufeli	79.500		1	0	0
		İkizdere Barajı İskanı(2009-2011)	2009K070020	78 Aile / Aydın-Incirtliova-Karabağ	8.268		7.070	6.303	89

**YAPI İŞLERİ GENEL MÜDÜRLÜĞÜ (İSKAN PROJELERİ)**
2010 YILI OCAK-EYLÜL DÖNEMİ YATIRIM PROJELERİ GERÇEKLEŞMELERİ

Bin TL

PERFORMANS HEDEFİ	FAALİYET	SEKTÖRLER/ PROJE ADI	PROJE NO	KARAKTERİSTİK	PROJE TUTARI *	2009 KÜMÜLATİF HARCAMA	2010 YILI ÖDENEĞİ *	GERÇEKLEŞMELER	
								TUTAR *	ORAN (%)
5543 Sayılı İskan Kanunu kapsamında hedef kitlelerin sosyal, ekonomik ve kültürel durumları da göz önünde bulundurularak iskan talepleri karşılanacaktır	İskan Kanunu uygulama faaliyeti	İlisu Barajı İskanı(2009-2013)	2009K070020	1000 Aile / Batman-Hasankeyf	79.500		1	0	0
		Tahtalı Barajı İskanı(2009-2011)	2009K070020	120 Aile / İzmir-Menderes-Bulğurca	15.750		1.575	0	0
		Mala Mirzan Göçebelerinin İskanı(2009-2012)	2009K070030	116 Aile Aile/Şehir / Siirt-Merkez	8.801		1.784	0	0
		Tekeli Yörük Göçebelerinin İskanı(2010-2011)	2010K070010	34 Aile/Tarım / Kahramanmaraş-Türkoğlu	4.601		800	0	0
		İskan Konutları Altyapı İşleri (2010-2010)	2010K070040	103/Aile/Altyapı/ Siirt,Aydın	750		750	0	0
		Kamulaştırma (İskan)			10.000		10.000	6.104	61
		KIRSAL ALAN PLANLAMASI (08.1 YURT İÇİ BORÇ VERME)			61.909		9.600	6.398	67
		Köysel Alanda İç İskan Düzenlenmesi Projesi(1995-2012) Bütçe 08 Ekonomik Kodda	1995K070030	4000 (300 Aile)	57.409	34.620	9.550	6.398	67
5543 Sayılı İskan Kanunu kapsamında hedef kitlelerin sosyal, ekonomik ve kültürel durumları da göz önünde bulundurularak iskan talepleri karşılanacaktır	İskan Kanunu uygulama faaliyeti	Göçürülenlerin İşletme Donatım Kredisi(2006-2012) Bütçe 08 Ekonomik Kodda	2006K070020	2782 Aile	4.500	2.700	50	0	0



TEKNİK ARAŞTIRMA VE UYGULAMA GENEL MÜDÜRLÜĞÜ
2010 YILI OCAK-EYLÜL DÖNEMİ YATIRIM PROJELERİ GERÇEKLEŞMELERİ

Bin TL

PERFORMANS HEDEFİ	FAALİYET	SEKTÖRLER / PROJE ADI	PROJE NO	AÇIKLAMA	PROJE TUTARI *	2009 KÜMÜLATİF HARCAMA	2010 YILI ÖDENEĞİ *	GERÇEKLEŞMELER	
								TUTAR *	ORAN (%)
GENEL TOPLAM					39.121		11.611	1.042	9
		GENEL İDARE			13.181		5.383	897	17
Bakanlığın kurumsal yapısını iyileştirecek faaliyet ve projeler gerçekleştirilecektir	Bilgi işlem faaliyeti	Kurumsal bilgi tek.altyapı güç. ve iş süreçleri otomasyonu (2004-2014)	2004K010730	Danışmanlık Donanım Onarım	4.000	800	3.450	638	18
		BİB uzaktan eğitim (2009-2011)	2009K011050	Yazılım Donanım Danışmanlık	1.427	450	477	0	0
		BİB EDYS doküman arşiv oluşturma (2008-2014)	2008K011050	Danışmanlık Donanım Yazılım	2.150	500	455	259	57
		TAU Mekansal Veri Arşiv Sistemi Altyapısı Geliştirilmesi (2010-2010)	2010K011260	Yazılım Donanım Danışmanlık ve Sayıçallaştırma	1.000		1.000	0	0
	Destek Faaliyeti	Hizmet binası onarımı (2009-2012)	2009K011040	Bina onarımı	4.604	188	1	0	0

**TEKNİK ARAŞTIRMA VE UYGULAMA GENEL MÜDÜRLÜĞÜ**
2010 YILI OCAK-EYLÜL DÖNEMİ YATIRIM PROJELERİ GERÇEKLEŞMELERİ

Bin TL

PERFORMANS HEDEFİ	FAALİYET	SEKTÖRLER / PROJE ADI	PROJE NO	AÇIKLAMA	PROJE TUTARI *	2009 KÜMÜLATİF HARCAMA	2010 YILI ÖDENEĞİ *	GERÇEKLEŞMELER	
								TUTAR *	ORAN (%)
		YERLEŞME-ŞEHİRLEŞME			6.895		1.632	101	6
İmar hizmetleri ile ilgili olarak yerel yönetimlere rehberlik yapılacak ve kapasite artırılabilecektir.	İmar hizmetlerinin geliştirilmesi faaliyeti	İmar hizmetleri projesi (2010-2010)	2010K090100	Etüd-proje	595		595	101	17
Kentsel gelişme, kıyı ve etkileşim alanlarına yönelik stratejiler belirlenecek ve kentsel gelişim için eylem planı hazırlanacaktır.	Yerleşmeler ve kıyılara yönelik üst politika ve stratejilerin belirlenmesi faaliyeti.	Bütünleşik kıyı yönetimi stratejisi ve eylem planı hazırlama projesi (2010-2010)	2010K090110	Danışmanlık	500		500	0	0
Planlamaya ilişkin yetkilerin ulusal düzeyde sürdürülebilir yerleşme, kentleşme ve güvenli yapılaşma amacına yönelik olarak uyumlu kullanılması ve katılımcı planlamaya ilişkin usul ve esasların belirlenmesi sağlanacaktır.	Kıyı alanları planlama faaliyeti	Kıyı master planı (2010-2010)	2010K090120	Etüd-proje	200		200	0	0
	Kıyı kenar çizgilerinin tamamlanması faaliyeti	Kıyı kenar çizgilerinin belirlenmesi pr. (2010-2014)	2010K090140	Etüd-proje	5.000		237	0	0
Yerleşmelerin dönemsel raporlarına ilişkin kentsel göstergeler sistemi farklı nitelikteki yerleşmelerde uygulanacaktır.	Kentsel göstergeler sisteminin uygulanması ve kılavuzun yenilenmesi faaliyeti	Kentsel göstergeler çalışması pilot. (2010-2011)	2010K09030	Etüd-proje	600		100	0	0



TEKNİK ARAŞTIRMA VE UYGULAMA GENEL MÜDÜRLÜĞÜ
2010 YILI OCAK-EYLÜL DÖNEMİ YATIRIM PROJELERİ GERÇEKLEŞMELERİ

Bin TL

PERFORMANS HEDEFİ	FAALİYET	SEKTÖRLER / PROJE ADI	PROJE NO	AÇIKLAMA	PROJE TUTARI *	2009 KÜMÜLATİF HARCAMA	2010 YILI ÖDENEĞİ *	GERÇEKLEŞMELER	
								TUTAR *	ORAN (%)
		KIRSAL ALAN PLANLAMASI			740		500	44	9
Kırsal yerleşmelerin korunmasına ve geliştirilmesine yönelik politika ve stratejiler belirlenerek güvenli, sağlıklı ve düzenli yapılaşma sağlanacaktır.	Kırsal alanda yerleşme, planlama ve yapılaşma stratejilerinin geliştirilmesi faaliyeti	Köy yerleşik alan tesbiti ve kırsal alan yöresel mimari özellikleri projesi (2009-2010)	2009K070010	Etüd-proje	740	240	500	44	9
		TURİZM			18.305		4.096	0	0
İmar hizmetleri ile ilgili olarak yerel yönetimlere rehberlik yapılacak ve kapasite artırılabilecektir.	İmar hizmetlerinin geliştirilmesi faaliyeti	İmar uygulamaları (2007-2015) (07.Y.SERMAYE)	2007F000100	Turistik yönden önem arzeden belde imar uyg.154 belediye	18.000	3.612	3.791	0	0
		Kamulaştırma(İmar Uygulamaları)			305		305	0	0



TEFTİŞ KURULU BAŞKANLIĞI
2010 YILI OCAK-EYLÜL DÖNEMİ YATIRIM PROJELERİ GERÇEKLEŞMELERİ

Bin TL

PERFORMANS HEDEFİ	FAALİYET	SEKTÖRLER/PROJE ADI	PROJE NO	KARAKTERİSTİK	PROJE TUTARI *	2009 KÜMÜLATİF HARCAMA	2010 YILI ÖDENEĞİ *	GERÇEKLEŞMELER	
								TUTAR *	ORAN (%)
GENEL TOPLAM					600		600	0	0
		GENEL İDARE			600		600	0	0
Bakanlığın kurumsal yapısını iyileştirecek faaliyet ve projeler gerçekleştirilecektir	Destek Faaliyeti	BİB Teftiş Kurulu Bilişim Altyapısı (2010-2010)	2010K011020	Yazılım, Donanım	600		600	0	0



İDARİ VE MALİ İŞLER DAİRESİ BAŞKANLIĞI
2010 YILI OCAK-EYLÜL DÖNEMİ YATIRIM PROJELERİ GERÇEKLEŞMELERİ

Bin TL

PERFORMANS HEDEFİ	FAALİYET	SEKTÖRLER/ PROJE ADI	PROJE NO	KARAKTERİSTİK	PROJE TUTARI *	2009 KÜMÜLATİF HARCAMA	2010 YILI ÖDENEĞİ *	GERÇEKLEŞMELER	
								TUTAR *	ORAN (%)
GENEL TOPLAM					1.765		1.515	602	40
		GENEL İDARE			1.765		1.515	602	40
Bakanlığın kurumsal yapısını iyileştirecek faaliyet ve projeler gerçekleştirilecektir	Destek Faaliyeti	Muhtelif İşler (2010-2010)	2010K011010	Yaz.Don.mak.tec.mef.ba.on.	1.765		1.515	602	40
		İdari Bina Onarımı	2010K011010		1.015		1.015	145	14
		Makine ve Techizat Alımı	2010K011010		100		100	100	100
		Büro Mefruşat Alımı	2010K011010		50		50	7	14
		Yazılım Lisans Bilgisayar ve Mak.Tec.Alımı	2010K011010		600		350	350	100



İL MÜDÜRLÜKLERİ
2010 YILI OCAK-EYLÜL DÖNEMİ YATIRIM PROJELERİ GERÇEKLEŞMELERİ

Bin TL

PERFORMANS HEDEFİ	FAALİYET	SEKTÖRLER / PROJE ADI	PROJE NO	KARAKTERİSTİK	PROJE TUTARI *	2009 KÜMÜLATİF HARCAMA	2010 YILI ÖDENEĞİ *	GERÇEKLEŞMELER	
								TUTAR *	ORAN (%)
GENEL TOPLAM					24.685		13.070	3.540	27
		GENEL İDARE			21.470		9.855	3.066	31
Bakanlığın kurumsal yapısını iyileştirecek faaliyet ve projeler gerçekleştirilecektir	Destek Faaliyeti	Hizmet Binası İnşaatı (2008-2012)	2008K011080	Yalova, Kilis, Muğla Etüd Proje İnşaatları	13.500	1.265	1.885	659	35
		Hizmet Binası Onarımı(2010-2010)	2010K011040	Bina Onarımı	7.700		7.700	2.335	30
		Muhtelif İşler(2010-2010)	2010K011010	Büro Mefruşat Alımı	270		270	72	27
		KONUT			3.215		3.215	474	15
		Lojman Onarımı(2010-2010)	2010G000210	Büyük Onarım	3.215		3.215	474	15



BAYINDIRLIK VE İSKAN BAKANLIĞI

PERFORMANS GÖSTERGELERİ GERÇEKLEŞMELERİ



YAPI İŞLERİ GENEL MÜDÜRLÜĞÜ'NÜN 2010 YILINDA SORUMLU OLDUĞU PERFORMANS HEDEFLERİNE AİT PERFORMANS GÖSTERGELERİ İZLEME ENVANTER ÇİZELGESİ

AMAÇ	HEDEF	PERFORMANS HEDEFİ	PERFORMANS GÖSTERGESİ BİLGİLERİ				2010 YILI PERFORMANS GÖSTERGELERİNİN GERÇEKLEŞMELERİ													
			PG	Gerçekleşen		Hedef	Gerçekleşen						Yıl Sonu Gerçekleşmesi	Hedefin Gerçekleşme Oranı (%)	Hedefin Sapma Oranı (%)	Hedefe Ulaşma Derecesi				
				2008	2009	2010	1.Çeyrek	Oranı (%)	2.Çeyrek	Oranı (%)	3.Çeyrek	Oranı (%)					4.Çeyrek	Oranı (%)		
STRATEJİK AMAÇ 3 -Kamu, özel sektör, gerçek ve tüzel kişilere ait yapıların; güvenli, sağlıklı ve kaliteli yapımını sağlamak, bina envanter çalışmalarını yürütmek.	HEDEF 9 -İnşaat ve esaslı onarım ile güçlendirme işlerine ilişkin kamu kurumlarına ait yatırımların sayısı 2014 yılı sonuna kadar 2500'e çıkarılacaktır	H 9- İnşaat ve esaslı onarımlarla ilgili yatırımların sayısı önceki yıla göre artırılabilecektir.	Gerçekleştirilen yatırım adedi	809	820	1200	526	44	562	47	609	51								
			AÇIKLAMA:	2010 yılında gerçekleştirilen yatırım adedi 1200 olarak hedeflenmiştir, ancak yatırım sayısının artırılması yatırımcı kuruluşlara bağlı bulunmaktadır. Kamu Kurum ve Kuruluşları kendi işlerini kendileri yapmakta veya Bakanlığımızın dışında başka kuruluşlara yaptırmaktadırlar. Bu nedenlerle yıl sonu itibarı ile 1200 hedefine ulaşılması mümkün gözükmediğinden, 2011 yılı hedefinin geçmiş yıllar ortalamasına uygun olarak belirlenmesi gerekmektedir. 3.çeyrek(eylül sonu) itibarıyla yatırım adedi 609, gerçekleşme oranı%51'e ulaşılmış olup, yılsonu itibarı ile bu sayının geçmiş yıllar ortalamasına yaklaşıcağı beklenmektedir.																
			Biten yatırım sayısı	474	480	600	20	3	20	3	45	8								
			AÇIKLAMA:	2010 yılında bugüne kadar 45 adet iş bitirilmiştir. Biten yatırım adedi sayısında geri kalmamızın nedeni iş sürelerinin yani sözleşmede belirtilen çalışma süresinin yıl sonuna denk gelmesi ayrıca bazı işlerinde 2-3 yıl süren işler olmasıdır. Biten yatırım hedefi de gerçekleştirilen yukarıda belirtilen yatırım adedi ile bağlantılı bulunmaktadır.																
			Kontrol ve denetim hizmeti sayısı	1600	1600	1600	700	44	749	47	812	51								
			AÇIKLAMA:	Kontrol ve denetim hizmeti sayısı 1600 olarak hedeflenmiştir. 3.çeyrek sonunda 812 adet ve %51 mertebesine ulaşılmıştır. Yılsonu itibarı ile hedefe yaklaşılması beklenmektedir. Ancak bu göstergede, 1.gösterge ile bağlantılı bulunmaktadır.																
			Otomasyonun revize edildiği il sayısı	81	81	81	0	0	0	0	0	0								
			AÇIKLAMA:	Kamu Yapıları Otomasyonunun 81 ilde uygulanması hedeflenmiştir. Ancak, bu proje Hedef 13-PG 2' de yer alan Ulusal Yapı Denetimi Yazılımı Projesi ile birleştirilerek 2011 yılı programına revizesi talep edildiğinden bu ana kadar gerçekleştirilememiştir. Ancak 2011 yılında bu gösterge gerçekleştirilecektir.																
	İş birliği yapılan kamu kurum ve kuruluş sayısı	30	30	30	25	83	28	93	29	97										
	AÇIKLAMA:	Yatırımcı Kuruluşlar projelerini kendi imkanları ile yapmakta veya başka kurumlara yaptırmaktadır. Genel Müdürlüğümüzle işbirliği yapan Yatırımcı Kuruluşların Haziran sonu itibarıyla sayısı 28'e ulaşmıştır. İşbirliği yapılan Kamu Kurum ve Kuruluşlarına Eylül sonu itibarıyla Türk Tarih Kurumu eklenerek sayı 29' a ulaşmıştır. Yatırımcı Kuruluşlarla işbirliğimizin daha da geliştirilmesine çalışılmaktadır.																		
	HEDEF 10-Etüt-proje yapımı ve proje kontrollük hizmetleri geliştirilecek ve hizmet kapasitesi artırılabilecektir	H 10- Mevcut projelerin bir kısmı revize edilecek, proje üretimi ve kontrollüğü geliştirilecek, Web tabanlı uygulamalara geçebilmesi için çalışmalar başlatılacaktır.	Revize edilen proje adedi	2	19	60	13	22	20	33	24	40								
			AÇIKLAMA:	Revize edilen proje adedi 60 adet olarak hedeflenmiştir. 3.çeyrek sonu itibarı ile 24 adet proje revize edilerek %40 gerçekleştirilmiştir. Yıl sonu itibarıyla hedefe ulaşmaya çalışılmaktadır.																
			Bilgisayar ortamına aktarılacak yeni proje adedi	12	16	30	21	70	21	70	28	93								
			AÇIKLAMA:	Yılın 3. çeyreğinde 28 adet proje bilgisayar ortamına aktarılarak %93 oranında gerçekleştirilmiştir. Ancak yıl sonu itibarıyla hedefin üzerine çıkılması hedeflenmektedir.																
			Proje üretimi ve kontrollüğünde uluslararası norm ve standartlara uygun olarak CAD esaslarının belirlenerek WEB tabanlı uygulamalara geçilmesi projesi rapor sayısı	0	0	2	0	0	0	0	0	0								
AÇIKLAMA:	Proje iki kısımdan oluşmaktadır. 1) Yapı İşleri Genel Müdürlüğü proje arşivinde bulunan proje paftalarının taranması ve network ağı üzerinden ulaşıp Bayındırlık ve İskan İl Müdürlükleri ile de paylaşılabilen bir dijital arşivin oluşturulması. (200.000 adet proje paftasının taranarak elektronik ortama aktarılması, bir arşiv sistemi altında yönetilmesi ile gerekli eğitimlerin verilmesi için ihale 14.10.2010, işin süresi ise 4 ay olarak belirlenmiş olup, 23.09.2010 tarihinde ilana çıkmıştır.) 2) Proje (mimarî, statik, makine, elektrik, peyzaj, dekorasyon, altyapı) üreten meslek gruplarının bilgisayar programları ile ürettikleri bilgi ve belgeler (çizim dosyaları) için standartların belirlenmesi. (Projenin hizmet alımı yoluyla elde edilmesi için Üniversitelerin (ODTÜ, Gazi Üniversitesi) Mimarlık Fakültelerinde bu konuda ders veren öğretim görevlileri ve Mimarlar Odasında bu konuda çalışan uzmanlarla görüşmeler sürdürülmektedir.) Bu ön çalışmalar yapıldığından dönem itibarı ile gerçekleştirilmediği görülmüştür.																			



AMAÇ	HEDEF	PERFORMANS HEDEFİ	PERFORMANS GÖSTERGESİ BİLGİLERİ			2010 YILI PERFORMANS GÖSTERGELERİNİN GERÇEKLEŞMELERİ														
			PG	Gerçekleşen		Hedef	Gerçekleşen						Yıl Sonu Gerçekleşmesi	Hedefin Gerçekleşme Oranı (%)	Hedefin Sapma Oranı (%)	Hedefe Ulaşma Derecesi				
				2008	2009	2010	1.Çeyrek	Oranı (%)	2.Çeyrek	Oranı (%)	3.Çeyrek	Oranı (%)					4.Çeyrek	Oranı (%)		
STRATEJİK AMAÇ 3-Kamu, özel sektör, gerçek ve tüzel kişilere ait yapıların; güvenli, sağlıklı ve kaliteli yapımını sağlamak, bina envanter çalışmalarını yürütmek.	HEDEF 11 - 2014 yılı sonuna kadar 10 il belediyesindeki binaların adet, sınıf, emniyet ve diğer nitelikleri ile bina envanteri çıkarılacak, envanterlere ilişkin bilgiler veri tabanında toplanacak ve sonuçlar değerlendirilecektir.	H 11 -Bina envanter mevzuat çalışmalarına temel olacak teknik doküman için asgari kriterler belirlenecektir.	Bina envanter çalışmalarına temel olacak teknik doküman için belirlenen kriter sayısı	0	0	30	0	0	0	0	0	0								
			AÇIKLAMA:	Bina envanter sisteminde tutulacak veriler, YİGM bünyesinde kurulan bir komisyon tarafından belirlenmiş ve ülke genelindeki mevcut binaların envanter bilgilerinin çıkarılması çalışmalarına Bakanlığımızca başlanması 06.04.2010 tarih ve B.09.0.YIG.0.00.00.16/156 sayılı Bakan Olur'u ile talimatlandırılmıştır. Öncelikle Denizli ilinde başlatılacak arazi çalışmaları ile ilgili olarak Nisan 2010 içerisinde Belediye, İMO ve Yapı Denetim Derneği ile Denizli'de yerel ölçekte bir ön toplantı yapılmıştır. Belediye, çalışmaya personel katkısının düşünülmediğini, CBS altyapısının kullanılabilirliğini, ancak çalışma sonrası elde edilecek verilerle ilgili eylem planı, bütçe, mevzuat ve merkezi mali destek konularının açıklığa kavuşturularak Belediye ile protokol yapılmasını talep etmiştir. Ancak, Bu çalışmanın yürütülebilmesi için yerel yönetimler ve sivil toplum kuruluşlarının katkısının gerekmekte olup, özellikle çalışmanın sonucundan doğabilecek hukuki sorunlar nedeniyle yerel yönetim desteği alınamamış ve bu nedenle pilot il uygulaması hayata geçirilememiştir. 02.07.2010 tarihinde Sayın Müsteşarımızın başkanlığında yapılan değerlendirme toplantısında; envanter konusunun yeni bir format ve metodoloji ile TAU tarafından önerilen Kent Bilgi Sistemleri Projesi içerisinde ele alınması talimatı verilmiştir. PH-11 ve buna bağlı göstergelerin(projelerin) TAU tarafından yürütülmesi talimatı verildiğinden tarafımızdan gerçekleştirme sağlanamamıştır.																
			Bina envanterine ilişkin yazılımın tamamlanma yüzdesi	0	0	20	0	0	0	0	0	0	0							
			AÇIKLAMA:	02.07.2010 tarihinde Sayın Müsteşarımızın başkanlığında yapılan toplantı sonucu, Bina Envanter Sisteminin TAU Genel Müdürlüğü bünyesinde Kent Bilgi Sisteminin altında yürütmesi gerektiği yönündeki talimatlarına paralel olarak Bina Envanter Sisteminin Yazılımı Projesi Genel Müdürlüğümüz çalışmaları arasından çıkarılmıştır.																
STRATEJİK AMAÇ 3-Kamu, özel sektör, gerçek ve tüzel kişilere ait yapıların; güvenli, sağlıklı ve kaliteli yapımını sağlamak, bina envanter çalışmalarını yürütmek.	HEDEF 12 -Kamu ve özel sektöre ait binalarda enerji verimliliğini artırıcı tedbirlerin alınması sağlanacaktır.	H 12-Binalarda enerji verimliliğini artırıcı tedbirlerin alınması sağlanacaktır.	Yönetmelikler göre enerji kimlik belgesi veren firmaların sayısı	0	0	10	0	0	0	0	0	0								
			AÇIKLAMA:	Enerji kimlik belgesi veren firma sayısı 10 olarak hedeflenmiş ancak bu ana kadar gerçekleştirme sağlanamamıştır. Çünkü Bakanlığımızca verilecek eğitimlerin sonucunda bu sertifikalar verilecektir. Eğitim hazırlık çalışmaları sürmektedir. Kimlik belgesi verilmesi, eğitimleri takiben başlayacaktır.Eğitim verilecek yer ve materyaller hazırlanmaktadır. Binalarda Enerji Performansı Hesaplama Programı (BEP-TR yazılım programı) da 01.01.2011 tarihinden itibaren kullanıma geçeceğinden bu tarihten sonra Enerji Kimlik Belgesi Firmalara yetkilendirmeleri yapılacaktır.																
			Enerji kimlik belgesi verilen binası sayısı	0	0	2	0	0	0	0	0	0	0							
			AÇIKLAMA:	Enerji kimlik belgesi verilen bina sayısı 2 adet olarak hedeflenmiştir. Ancak Yazılım Programı henüz tamamlanmamıştır. Sertifika verilmesini sağlayacak olan yazılım programı üzerindeki çalışmalar devam etmekte olduğundan, gerçekleştirme sağlanamamıştır. 01.01.2011 tarihi itibarı ile Enerji Kimlik Belgesi verilmeye başlanacaktır.																
			Enerji verimliliği ile ilgili olarak gerçekleştirilen AB projesi sayısı	0	0	1	0	0	0	0	0	0								
			AÇIKLAMA:	Proje için gerekli uzmanlarla diyalog kurulmuş, merkezi ihale ve finans birimince ihalesi yapılmıştır. Enerji ile ilgili proje çalışmaları için 2 AB uzmanı gelmiş olup müştereken proje çalışmalarımız devam etmektedir. Bu çalışmaların 3 ay sürmesi düşünülmektedir.ABProjesi kapsamında 1 Eğitim ve 1 Çalıştay düzenlenmiştir. Uzmanlar, Boşluk Analizi ve İhtiyaç Analizi raporlarını Bakanlığımıza sunmuşlardır.Laboratuvar kurulması ile ilgili Fizibilite Raporu ve yeni bir AB Proje Fişi hazırlanması konusunda çalışmaları devam etmektedir. Projenin Ocak ayı içinde sonuçlanması beklenmektedir.																



AMAÇ	HEDEF	PERFORMANS HEDEFİ	PERFORMANS GÖSTERGESİ BİLGİLERİ			2010 YILI PERFORMANS GÖSTERGELERİNİN GERÇEKLEŞMELERİ																
			PG	Gerçekleşen		Hedef	Gerçekleşen						Yıl Sonu Gerçekleşmesi	Hedefin Gerçekleşme Oranı (%)	Hedefin Sapma Oranı (%)	Hedefe Ulaşma Derecesi						
				2008	2009	2010	1.Çeyrek	Oranı (%)	2.Çeyrek	Oranı (%)	3.Çeyrek	Oranı (%)					4.Çeyrek	Oranı (%)				
STRATEJİK AMAÇ 3-Kamu, özel sektör, gerçek ve tüzel kişilere ait yapıların; güvenli, sağlıklı ve kaliteli yapımını sağlamak, bina envanter çalışmalarını yürütmek.	HEDEF 13-2014 yılı sonuna kadar yapı denetim sistemi geliştirilecek bütün illere yaygınlaştırılacak, daha etkin ve işlevsel hale getirilecektir.	H 13-Yapı Denetim Sisteminin etkinliğinin artırılması ve yaygınlaştırılması sağlanacaktır.	Yapı denetim kuruluşlarının periyodik kontrol sıklığı (Denetim/yıl)	1	1	2	1	50	1	50	1	50										
			AÇIKLAMA:	2010 yılında hedef 2 olup bu dönemde 1 denetim/yıl gerçekleşmiş olup, %50 gerçekleşme sağlanmıştır. Yapı Denetim Kuruluşlarının periyodik denetimleri yılın ilk çeyreği ile son çeyreğinde yapılmakta olup, son çeyrekte yapılacak olan denetimler ile hedefe ulaşılabilecek planlanmaktadır.																		
			Yazılımın kullanıldığı il sayısı	19	19	59 (59-19)	0	0	0	0	0	0	0	0								
			AÇIKLAMA:	Yapı Denetimi Hakkında Kanunun Uygulandığı İl Sayısı ile bu gösterge paralellik arz etmektedir. İl sayısının artırılması; 4708 Sayılı Kanun gereğince Bakanlar Kurulu Kararına bağlı olup, Bakanlar Kurulunun 14.06.2010 tarih ve 2010/624 sayılı Onayları ile 01.01.2011 tarihinden itibaren 81 ilde uygulamaya geçilmesi karara bağlanmıştır. Bu nedenden dolayı bu ana kadar gerçekleşme sağlanamamıştır. Ancak Bakanlar Kurulu Kararı gereğince 01.01.2011 tarihi itibarı ile %100 ün üzerinde gerçekleşme sağlanacaktır.																		
			Eğitime katılan kişi sayısı	0	0	2500	0	0	0	0	500	20										
			AÇIKLAMA:	Yapı Denetim Kanunu gereğince, Yapı Denetim hizmeti veren iç paydaşlarımız, bu hizmeti alan ve hizmetten yararlanan dış paydaşların tamamına eğitim verme sorumluluğumuz bulunmaktadır. Bu kapsamda tarafımızdan veya diğer Kamu Kurum ve Kuruluşları, yapı denetim kuruluşları ve diğer özel ve tüzel kişilerle müşterek olarak eğitime yönelik seminer, sempozyum, konferans ve çalışmaların yapılması da görevlerimiz arasında bulunmaktadır. Bu kapsamda çalışmalarımız devam etmektedir. 2010 yılında eğitime katılacak kişi sayısı 2500 olarak hedeflenmiş bu dönemde 500 kişiye eğitim verilmiş %20 oranında gerçekleşme sağlanmış olup yıl sonu itibarı ile hedefin aşılacağı tahmin edilmektedir.																		
			Düzenlenecek seminer sayısı	0	0	10	0	0	0	0	2	20										
			AÇIKLAMA:	2010 yılında 10 seminer hedeflenmiş olup, bu dönem itibarıyla 2 seminer yapılarak %20 seviyesine ulaşılmıştır. İmar, Kıyı ve Yapı Uygulamaları Semineri, Muğla ve Çanakkale illerimizde gerçekleştirilmiştir. 4708 sayılı Yapı Denetimi Hakkında Kanun'un kapsamının 81 il'e genişletilmesi ve Kanun ve Yönetmelikte yapılan ve yapılacak değişikliklere göre seminer çalışmaları yapılacaktır.																		
			Düzenlenecek mevzuat sayısı	0	0	2	0	0	1	50	2	100										
			AÇIKLAMA:	Yapı Denetimi Uygulama Yönetmeliği'nin 12. ve 14. maddelerinde değişiklik yapılmasına ilişkin yönetmelik değişikliği 07 Ağustos 2010 tarih ve 27665 sayılı Resmi Gazete yayımlanmıştır ve Bakanlar Kurulunun 14.06.2010 tarih ve 2010/624 sayılı Onayları ile Yapı Denetim kapsamı genişletilerek 2 adet mevzuat düzenlemesi yapılarak hedefe ulaşılmıştır. Ayrıca, 4708 Sayılı Yapı Denetimi Kanunu ve yönetmelikte madde değişiklikleri üzerinde çalışmalarımız devam etmektedir.																		
			Yapı malzemesi ve zemin mekânı laboratuvar hizmetlerinin uygulandığı il sayısı	19	19	59 (59-19)	6	15	8	20	8	20										
			AÇIKLAMA:	2010 yılında hedeflenen 59 il olup bu 59 un içerisinde geçmiş yıllardan gelen 19 ilde bulunmaktadır. Bu nedenle 19 il çıkarıldığında 2010'un gerçek hedefi 40 olarak görülmektedir. 1. ve 2. çeyrekte verilen miktarların içerisinde de geçmiş yıllardan devam eden 19 il bulunduğundan bunlardan da 19 il çıkarılarak dönem itibarıyla yapılan faaliyetler yeniden tesbit edilmiştir. Buna göre bu döneme kadar 19 il ilave olarak 8 ilde gerçekleşme sağlanmış ve %20 gerçekleşme oranına ulaşılmıştır. 2011 yılı tasarımı teklifinden bu göstergenin il sayısı olarak değil YD Kanunu kapsamında hizmet verecek izin belgesi verdiğimiz laboratuvar sayısı olarak değiştirilmesi teklifi yapılmıştır.																		
Yapı denetiminin uygulanacağı il sayısı	19	19	59 (59-19)	0	0	0	0	0	0													
AÇIKLAMA:	İl sayısının artırılması; 4708 Sayılı Kanun gereğince Bakanlar Kurulu Kararına bağlı olup, Bakanlar Kurulunun 14.06.2010 tarih ve 2010/624 sayılı Onayları ile 01.01.2011 tarihinden itibaren 81 ilde uygulamaya geçilmesi karara bağlanmıştır. Bu nedenden dolayı bu ana kadar gerçekleşme sağlanamamıştır. Ancak Bakanlar Kurulu Kararı gereğince 01.01.2011 tarihi itibarı ile %100 ün üzerinde gerçekleşme sağlanacaktır.																					



AMAÇ	HEDEF	PERFORMANS HEDEFİ	PERFORMANS GÖSTERGESİ BİLGİLERİ			2010 YILI PERFORMANS GÖSTERGELERİNİN GERÇEKLEŞMELERİ														
			PG	Gerçekleşen		Hedef	Gerçekleşen						Yıl Sonu Gerçekleşmesi	Hedefin Gerçekleşme Oranı (%)	Hedefin Sapma Oranı (%)	Hedefe Ulaşma Derecesi				
				2008	2009	2010	1.Çeyrek	Oranı (%)	2.Çeyrek	Oranı (%)	3.Çeyrek	Oranı (%)					4.Çeyrek	Oranı (%)		
STRATEJİK AMAÇ 4- Tüm yapılarda standartlara uygun malzemelerin kullanımını sağlamak, yapı denetim sistemini geliştirerek etkin, izlenebilir ve sürekli hale getirmek.	HEDEF 14 -2014 yılı sonuna kadar piyasaya arz edilen yapı malzemelerinin güvenli olmaları temin edilecektir.	H 14- Piyasaya arz edilen yapı malzemelerinin güvenli olmalarının sağlanması yönünde çalışmalar yapılacaktır.	Denetim sayısı	723	1131	2000	1660	83	1902	95	2239	112								
			AÇIKLAMA:	2010 yılı hedefi 2000 olarak belirlenmiştir. Bu ana kadar 2239 denetim yapılmış ve %112 oranında gerçekleşme sağlanarak hedefin üzerine çıkmıştır. Denetimi yapılan yapı malzemeler, Hazır beton, tuğla, bims, gaz beton, kiremit, çimento, nervürlü demir, yalıtım malzemeleri, doğal taş, seramik, metal bacalar, agrega, PVC pencere ve kapılar, bataryalar, uçucu kül, kilit taşlar, yapı kimyasalları, oluklu levhalar, kapı kilitleri ve boyalardır. İl Müdürlüklerimizde Yapı Malzemeleri Birimleri kurulmuş olup, bu birimlerimizde katkılarıyla hedef aşılmıştır.																
			Piyasaya arz edilen yapı malzemelerinin güvenli olduklarının istatistiksel olarak doğrulanma oranı (%)	57	71	77	72,5	94	75	97	77,5	101								
			AÇIKLAMA:	2010 yılı hedefi %77 olmasına rağmen bu dönemde %77,5 seviyesine ulaşılmış ve hedef aşılmıştır. Burada verilen oranlar, piyasada yapılan denetimler sonucu uygunsuz ve güvenli ürün adetleri göz önüne alınarak toplam denetim sayısına göre hesaplanmıştır.																
			Onaylanmış kuruluşların görevlendirme kapsamındaki teknik şartname sayısı	23	91	200	0	0	11	6	114	57								
			AÇIKLAMA:	2010 yılı hedefi 200 olup bu dönemde onaylanmış kuruluşlara 114 adet malzemenin yetkisi verilmiş ve %57 oranında gerçekleşme sağlanmıştır. Bu 114 adet malzeme miktarı 114 adet teknik şartnameyi içermektedir. 91 teknik şartname kapsamında görevlendirilen mevcut onaylanmış kuruluşlardan 3 tanesi kapsam genişletme talebinde bulunmuş değerlendirilme işlemi devam etmektedir. Ayrıca 2 adet yeni onaylanmış kuruluş başvurusu incelenerek değerlendirilmek üzere TÜRKAK'a iletilmiştir. Söz konusu başvuruların kabulü halinde kapsamın toplamda 165 Teknik Şartnameye ulaşması beklenmektedir. Yıl sonuna kadar kaç adet teknik şartnamenin uyumlaştırılmış olması gerektiği AB Komisyonu tarafından belirlenmekte olup bu noktada kesin rakamın ne olacağı konusunda bir öngörde bulunmak mümkün değildir.																
			Kurulan hakem ve ihtisas laboratuvar sayısı	0	0	1	0	0	0	0	1	100								
			AÇIKLAMA:	Yapı malzemesi ile ilgili olarak Bakanlığımızın üstlenmiş olduğu görevler çerçevesinde, yapılar için üretilen yapı malzemesi ürünlerinin standartlara uygunluğunun takibi ve denetimi amacıyla merkezde ihtisas laboratuvarı olarak görev yapacak laboratuvar kurulmuş olup hedefe ulaşılmıştır.																
			Yapı malzemelerini düzenleyen teknik şartname sayısı	325	362	400	392	98	392	98	395	99								
AÇIKLAMA:	2010 Yılı hedefi 400 olup bu dönemde 395 miktarına ulaşılmış ve %99 oranında gerçekleşme sağlanmıştır. Teknik şartname sayısı: Uyumlaştırılmış Standartlar, Avrupa Teknik Onayı ve Ulusal Teknik Onaylarının toplamını ifade etmektedir. AB Komisyonunca 33 uyumlaştırılmış standart yayımlanmış, toplam uyumlaştırılmış standart sayısı 395 olmuştur. Teknik Onay Kuruluşunca verilmiş Avrupa Teknik Onayı veya Ulusal Teknik Onay bulunmamaktadır.																			



AMAÇ	HEDEF	PERFORMANS HEDEFİ	PERFORMANS GÖSTERGESİ BİLGİLERİ			2010 YILI PERFORMANS GÖSTERGELERİNİN GERÇEKLEŞMELERİ													
			PG	Gerçekleşen		Hedef	Gerçekleşen						Yıl Sonu Gerçekleşmesi	Hedefin Gerçekleşme Oranı (%)	Hedefin Sapma Oranı (%)	Hedefe Ulaşma Derecesi			
				2008	2009	2010	1.Çeyrek	Oranı (%)	2.Çeyrek	Oranı (%)	3.Çeyrek	Oranı (%)					4.Çeyrek	Oranı (%)	
STRATEJİK AMAÇ 4- Tüm yapılarda standartlara uygun malmelerin kullanımını sağlamak, yapı denetim sistemini geliştirerek etkin, izlenebilir ve şifreli hale getirmek.	HEDEF 15-2014 yılı sonuna kadar yapısal tasarım alanında AB ile teknik mevzuatımız uyumlaştırılacaktır.	H 15-Yapısal tasarım alanında AB ile teknik mevzuatımız uyumlaştırılacaktır.	Uyumlaştırılan EC paketi/Toplam EC paketi	0	0	27	0	0	0	0	0	0							
			AÇIKLAMA:	Yapısal tasarım alanında Avrupa Yapısal Tasarım Yönetmeliklerinin Ülkemiz koşullarına ve mevcut teknik mevzuata uyumlaştırılması amacıyla hazırlanan proje için TSE'nin iç mevzuatı ve katılımlarına ilişkin görüşlerinin alınması için TSE'ye yazılan 05.03.2009 tarih ve 145 sayılı yazımız üzerine 07.04.2009 tarih ve 133436 sayılı yazı ile verilen cevapta "standard hazırlama görevinin kanunen yalnızca Enstitülerine verilmiş olduğundan bahisle Bakanlığımız gözetiminde yapılacak böyle bir çalışmanın, ancak Enstitünün standard hazırlama faaliyetleri sırasında kullanılabilir bir kaynak teşkil edebileceği; esasen kurumlarının da Millî Eklerin hazırlanması yönünde planlama yaptığı" belirtilmiştir. Bunun üzerine TSE üst yönetimi ile 2009 yılında yapılan müteaddit toplantılar sonrasında, proje sürecinde belirli usul ve prensipler çerçevesinde, görev ve sorumluluklarda tariflenerek TSE ile doğrudan ortaklaşa bir çalışmanın yapılmasını öngören protokol taslağı 15.03.2010 tarih ve 187 sayılı yazımız ile TSE'ye gönderilmiş, ancak 17.05.2010 tarihli alınan cevapta bütçenin kendileri tarafından kullanılması, Bakanlığımız uzmanlarının projede bireysel görev almaları önerisi yapılmıştır. TSE'nin bu yaklaşımı sebebiyle projeye 2010 Son olarak TSE ile Bakanlığımızda 08.07.2010 tarihinde yapılan toplantıda TSE tarafından yeni bir mekanizma önerilmiştir. Öneriye göre, Bakanlık ve TSE katılımı ile bir "Millî Komite" teşkil edilecek (tebliğ Bakanlıkça yayınlanacak), bu komite ihtiyaç ve mevcut durum analizlerini, faaliyet programlarını hazırlayacak (Nisan 2011), komite ve TSE talepleri çerçevesinde "Millî Ekler" Bakanlığımızca hazırlanacak ve TSE'de Yönetim Kurulu kararı ile (Mayıs 2011) kurulacak "Özel Daimi Komite" tarafından standard hazırlama prosedürleri sonuçlandırılacaktır. Projede önerilen çok taraflı mekanizmalar sebebiyle hazırlık çalışmalarının 2011 yılı içerisinde tamamlanması kararlaştırılmıştır. TSE tarafından önerilen çalışma programına ilişkin ilerleme olduğu takdirde proje yatırım programına tekrar teklif edilecektir. Bu süreç nedeniyle gerçekleştirilememiştir.															
STRATEJİK AMAÇ-7 İskan Kanununda belirtilen durumların gerçekleşmesi sebebiyle bozulan sosyal hayatın ve fiziki çevrenin en kısa zamanında yeniden tesis edilmesini sağlamak.	HEDEF 26- 5543 Sayılı İskan Kanunu kapsamında hedef kitlelerin sosyal, ekonomik ve kültürel durumları da göz önünde bulundurularak iskan talepleri karşılanacaktır	H 18- 5543 Sayılı İskan Kanunu kapsamında hedef kitlelerin sosyal, ekonomik ve kültürel durumları da göz önünde bulundurularak iskan talepleri karşılanacaktır.	Yapılacak konut sayısı (İhaleli)	84	56	430	0	0	46	11	270	63							
			AÇIKLAMA:	2010 yılında yapılacak konut sayısı 430 olarak hedeflenmiştir. Bu dönemde 270 konut bitirilmiş olup %63 gerçekleştirilmiştir. Ancak 345 konut da bitme aşamasındadır. İhale sürelerinin hızlandırılması ve sonuçlandırılmasının sağlanmasına çalışılmaktadır. Yıl sonu hedefine ulaşılması planlanmaktadır. Devlet eliyle iskân kapsamında yerleri kamulaştırılanlardan, 2010 yılında 345 adet hak sahibi aileye konutların teslim edilmesi hedeflenmiştir.															
			Karşılıksız yardım yapılacak aile sayısı	321	273	750	176	23	322	43	383	51							
			AÇIKLAMA:	2010 yılı hedefi 750 olup, bu dönemde 383 aileye yardım yapılarak %51 oranında gerçekleştirilmiştir. Üçer aylık dönemler halinde yardımlar yapılmaya devam edilmektedir. Gönderilen ödenekler oranında yardım yapılmaktadır. Yerleri kamulaştırılan hak sahibi ailelerden (başvuran ve şartları uygun bulunanlardan), devlet eliyle yapılacak tarımsal veya şehirci konutlarda, kesin iskân edilinceye kadar verilecek olan karşılıksız kira yardımı verilmesi hedeflenmiştir. İzmir'de Tahtalı, Gaziantep'te Birecik, Kahramanmaraş'ta Menzelet, Adıyaman'da Atatürk Barajı yapımından etkilenen aileler için karşılıksız kira yardımı yapılmaktadır.															
			Kredi verilecek aile sayısı	0	0	100	0	0	0	0	0	0							
			AÇIKLAMA:	Bu kapsamda 2010 yılında 100 aileye kredi verilmesi hedeflenmiştir. Ancak, Haksahiplerinin talebi bulunmadığından gerçekleştirilememiştir.															
			Yapılacak konut sayısı (KEYY)	93	65	320	0	0	0	0	214	67							
AÇIKLAMA:	Bu kapsamda 320 konutun yapılması hedeflenmiştir. Bu dönemde 214 konuta ulaşılmış olup %67 oranında gerçekleştirilmiştir. İnşaatlara porsantaj diimleri oranında ödenekler gönderilmekte olup, performans hedefine ulaşmaya çalışılmaktadır.																		



TEKNİK ARAŞTIRMA VE UYGULAMA GENEL MÜDÜRLÜĞÜNÜN 2010 YILINDA SORUMLU OLDUĞU PERFORMANS HEDEFLERİNE AİT PERFORMANS GÖSTERGELERİ İZLEME ENVANTER ÇİZELGESİ

AMAÇ	HEDEF	PERFORMANS HEDEFİ	PERFORMANS GÖSTERGESİ BİLGİLERİ			2010 YILI PERFORMANS GÖSTERGELERİNİN GERÇEKLEŞMELERİ														
			PG	Gerçekleşen		Hedef	Gerçekleşen						Yıl Sonu Gerçekleşmesi	Hedefin Gerçekleşme Oranı (%)	Hedefin Sapma Oranı (%)	Hedefe Ulaşma Derecesi				
				2008	2009	2010	1.Çeyrek	Oranı (%)	2.Çeyrek	Oranı (%)	3.Çeyrek	Oranı (%)					4.Çeyrek	Oranı (%)		
Stratejik Amaç1. Mekansal planlama sisteminin; daha bütüncül, etkin, hızlı, yerel şartlara duyarlı ve katılımcı bir biçimde çalışmasını sağlamak, yerel yönetimlerle işbirliğini artırarak onlara rehberlik etmek ve uygulamaları denetlemek.	H-1 Ulusal düzeyde yerleşmelere yönelik politikalar ve stratejiler belirlenecek, eylem planı hazırlanacaktır	1-Kentsel gelişme, kıyı ve etkileşim alanlarına yönelik stratejiler belirlenecek ve kentsel gelişim için eylem planı hazırlanacaktır.	İnceleme ve değerlendirme rapor sayısı	0	10	1	0	0	0	0	0	0								
			AÇIKLAMA	"Bütünlük Kıyı Yönetimi Strateji ve Eylem Planı Hazırlama Projesi"nin Çevre ve Orman Bakanlığı ile birlikte yapılması DPT tarafından önerildiğinden ilgili Bakanlık ile protokol çalışmaları yapılmış ve protokol imzalanmıştır. Hizmet alımı işi için ihale yapılması çalışmaları 3. çeyrekte de devam etmiştir. Ödeme işlemi projenin tesliminden sonra olacağı için birinci, ikinci ve üçüncü çeyrekte herhangi bir harcama yapılmamıştır. Hizmet alımının tamamlanması 2011 yılına kalmış olup söz konusu rapor 2011 yıl sonunda tamamlanacaktır. Hizmet alımına ilişkin, Çevre ve Orman Bakanlığı ile yapılan Protokol çalışmaları henüz sonlandırıldığından teknik ve idari şartnamelerle ilgili çalışmalar tamamlanmış ancak süre yetmediğinden 2011 yılının ilk çeyreğinde ihale işlemleri yapılacaktır. Bu sebeple hizmet alımına ait ihale işlemleri 2011 yılında yapılacaktır.																
			Strateji belgesi sayısı	0	0	1	1	100	1	100	1	100								
			AÇIKLAMA	1. çeyrekte, Sürdürülebilir Kentsel Gelişme İçin Bütünlük Kentsel Gelişme Stratejisi ve Eylem Planı Hazırlama Projesi'nin (KENTGES) sonuç dokümanı olan "Bütünlük Kentsel Gelişme Stratejisi ve Eylem Planı (2010-2023)"; 3 Mart 2010 tarihinde deklare edilmiş; 2. çeyrekte, DPT ile müzakerelere başlanmış; 3. çeyrekte ise Yüksek Planlama Kurulu'nun 25.10.2010 tarih ve 2010/34 sayılı kararı ile KENTGES kabul edilerek, 04 Kasım 2010 tarih ve 27749 sayılı Resmî Gazetede yayımlanmıştır. Bu kapsamda, "Bütünlük Kentsel Gelişme Stratejisi ve Eylem Planı (2010-2023) için hedef 1. çeyrekte gerçekleştirilmiştir.																
			Hazırlanan rapor sayısı	0	0	1	0	0	0	0	0	0								
	AÇIKLAMA	2010 yılında yatırım programına teklif edilip kabul edilen "Teknik Araştırma ve Uygulama Genel Müdürlüğü Mekansal Veri Arşiv Sistemi Altyapısının Geliştirilmesi" projesi kapsamında üç (3) adet teknik şartname hazırlanmıştır. "Mekansal Veri Arşiv Sistemi Donanım Altyapısının Geliştirilmesi" (Yaklaşık maliyet-200 200.00TL) ve "Mekansal Veri Arşiv Sisteminin Geliştirilmesi ve Sayısal Pafta Arşivinin Sisteme Entegrasyonu Hizmet Alımı" (Yaklaşık Maliyet-337 000.00TL) şartnamelerinin ihalesi yapılmış olup, söz konusu şartnameler sözleşme aşamasındadır. "İmar Planlarının CBS Kullanılarak Hazırlanması ile İlgili Standartların Belirlenmesi için Müşavirlik Hizmeti Alımı" (116 550.00TL) şartnamesi ihalesinin yapılması için ilgili birime gönderilmiştir. Kurumlar arası işbirliği ve koordinasyonu sağlamaya yönelik çalışmalar devam etmekte olup, personelin CBS konusundaki eğitim çalışmaları da devam etmektedir. Gerek eğitim çalışmaları gerekse Bakanlığımız Taşra Teşkilatı, Belediyeler ve İl Özel İdare Müdürlüklerinin Coğrafi Bilgi Sistemleri ile ilgili olarak kurumsal potansiyellerinin tespiti, plan verilerinin ve Kent Bilgi Sistemlerinin durum belirleme çalışmaları ve standartların belirlenmesine yönelik çalışma yapılan şartnamelerdeki çalışmaların sonuçları, hazırlanacak olan raporda ihtiyaçların belirlenmesi, kurumun altyapısı ve yapılması gerekenlerin belirlenmesine katkı sağlayacaktır. Son çeyrekte: proje kapsamında yapılan ihalelerin tamamlanması ve kabulünün yapılması, şartnamesi hazırlanan işlerin ihaleleri gerçekleştirilecek, anketlerin değerlendirilmesi ve eğitim çalışmaları yapılacaktır. Tüm bu çalışmaları içeren rapor aralık 2010 sonunda tamamlanmış olacaktır.																		
	H-2 Kırsal alanda fiziksel yerleşmenin düzenlenmesi, sağlıklı ve güvenli yapılaşmanın kontrolü ve kırsal çevrenin korunmasına yönelik stratejilerin belirlenerek imar mevzuatının geliştirilmesi sağlanacaktır.	2-Kırsal yerleşmelerin korunmasına ve geliştirilmesine yönelik politika ve stratejiler belirlenerek güvenli, sağlıklı ve düzenli yapılaşma sağlanacaktır.	Uygulama yapılan pilot yerleşme sayısı	1	0	3	1	33	2	67	2	67								
			AÇIKLAMA	"Kırsal Yerleşme Planlaması Politika ve Strateji Belirleme Projesi " nin kapsamında "Koruma Odaklı Kırsal Alan Planlaması: Bir Model Önerisi Projesi" ne yönelik ilgili taraflarla protokol imzalanmış olup, projeye protokolün TÜBİTAK'ca kabulünden 2 ay sonra başlanacaktır. Proje 5 aşamalı olup, ilk üç aşama sekiz aylık dilimlerde son iki aşama ise altışar aylık dilimlerde gerçekleştirilecektir. Bakanlığımız altıncı stratejik amacı doğrultusunda bu proje kapsamında 2 pilot yerleşim hedeflenmiştir. "Kırsal Alanlarda Yöresel Doku ve Mimari Özelliklere Uygun Yapılaşmanın Yaygınlaştırılması Projesi" için ise Balıkesir ili pilot yerleşme olarak belirlenmiş olup, proje devam etmektedir.																
			Yapılan analiz çalışmaları sayısı	0	0	1	0	0	0	0	0	0								
			AÇIKLAMA	"Kırsal Yerleşme Planlaması Politika ve Strateji Belirleme Projesi " nin kapsamında "Koruma Odaklı Kırsal Alan Planlaması: Bir Model Önerisi Projesi" ne yönelik ilgili taraflarla protokol imzalanmış olup, projeye protokolün TÜBİTAK'ca kabulünden 2 ay sonra başlanacaktır. Proje 5 aşamalı olup, ilk üç aşama sekiz aylık dilimlerde son iki aşama ise altışar aylık dilimlerde gerçekleştirilecektir. Projenin ilk aşamasında ilgililerce veri tabanının ve haritaların "Arazi kullanımı ve kaynak duyarlılık analizi yapılacaktır.																
Hazırlanan rapor sayısı			0	1	4	0	0	0	0	1	25									
AÇIKLAMA	"Kırsal Yerleşme Planlaması Politika ve Strateji Belirleme Projesi " nin kapsamında "Koruma Odaklı Kırsal Alan Planlaması: Bir Model Önerisi Projesi" ne yönelik ilgili taraflarla protokol imzalanmış olup, projeye protokolün TÜBİTAK'ca kabulünden 2 ay sonra başlanacaktır. Proje 5 aşamalı olup, ilk üç aşama sekiz aylık dilimlerde son iki aşama ise altışar aylık dilimlerde gerçekleştirilecektir. Kırsal yerleşmelerde imar mevzuatı uygulamalarının yurtdışı örneklerinin incelenerek geliştirilmesine ilişkin pilot ülke olarak belirlenen Romanya'ya gidilerek yerinde inceleme yapılmış ve rapor hazırlanmıştır. Köy yerleşik alanı tespitinde karşılaşılan sorunların tespiti ve yıllık artış oranlarının izlenmesine ilişkin 81 ile dağıtımı yapılan bilgi formları tabloya aktarılmış olup, Stratejik Plan doğrultusunda 4. çeyrekte rapor olarak hazırlanacaktır.																			



AMAÇ	HEDEF	PERFORMANS HEDEFİ	PERFORMANS GÖSTERGESİ BİLGİLERİ				2010 YILI PERFORMANS GÖSTERGELERİNİN GERÇEKLEŞMELERİ													
			PG	Gerçekleşen		Hedef	Gerçekleşen						Yıl Sonu Gerçekleşmesi	Hedefin Gerçekleşme Oranı (%)	Hedefin Sapma Oranı (%)	Hedefe Ulaşma Derecesi				
				2008	2009	2010	1.Çeyrek	Oranı (%)	2.Çeyrek	Oranı (%)	3.Çeyrek	Oranı (%)					4.Çeyrek	Oranı (%)		
Stratejik Amaç 1. Mekansal planlama sisteminin; daha bütüncül, etkin, hızlı, yerel şartlara duyarlı ve katılımcı bir biçimde çalışmasını sağlamak, yerel yönetimlerle işbirliğini artırarak onlara rehberlik etmek ve uygulamaları denetlemek.	H-2 Kırsal alanda fiziksel yerleşmenin düzenlenmesi, sağlıklı ve güvenli yapılaşmanın kontrolü ve kırsal çevrenin korunmasına yönelik stratejilerin belirlenerek imar mevzuatının geliştirilmesi sağlanacaktır.	2-Kırsal yerleşmelerin korunmasına ve geliştirilmesine yönelik politika ve stratejiler belirlenerek güvenli, sağlıklı ve düzenli yapılaşma sağlanacaktır.	Değerlendirme toplantısı sayısı	0	0	1	0	0	0	0	0	0								
			AÇIKLAMA	Köy yerleşik alanı tespitinde karşılaşılan sorunların tespiti ve yıllık artış oranlarının izlenmesine ilişkin illerden gelen bilgi formlarından elde edilen bilgiler kapsamında 4. çeyrekte rapor hazırlanacak ve ilgili paydaşlarla değerlendirme toplantısı yapılacaktır.																
			Verilen görüş sayısı	72	155	200	69	35	115	58	232	116								
			AÇIKLAMA	Yerel yönetimlerin kırsal alanlarda mevzuatın uygulanmasında karşılaştıkları sorunların çözümüne yönelik 1. çeyrekte 46 dış 23 iç, 2. çeyrekte 25 dış 21 iç, 3. çeyrekte 95 dış 22 iç yazışma, toplamda ise 232 görüş verilmiş olup, 3. çeyrek sonu itibarıyla 2010 yılı hedefi gerçekleştirilmiştir.																
			Sonuçlandırılan plan teklifi (%)	0	66	100	100	100	100	100	100	100								
			AÇIKLAMA	2010 yılı birinci çeyrekte Genel Müdürlüğümüzce Mersin İli, Silifke İlçesi, Burunucu Köyü'ne ait 1/1000 ölçekli bir adet Köy Yerleşme Planı teklifi 2. çeyrekte (28/05/2010 tarihi itibarıyla) onaylanmıştır. 3. çeyrekte talep edilen plan teklifi bulunmamaktadır.																
Stratejik Amaç 1. Mekansal planlama sisteminin; daha bütüncül, etkin, hızlı, yerel şartlara duyarlı ve katılımcı bir biçimde çalışmasını sağlamak, yerel yönetimlerle işbirliğini artırarak onlara rehberlik etmek ve uygulamaları denetlemek.	H-2 Kırsal alanda fiziksel yerleşmenin düzenlenmesi, sağlıklı ve güvenli yapılaşmanın kontrolü ve kırsal çevrenin korunmasına yönelik stratejilerin belirlenerek imar mevzuatının geliştirilmesi sağlanacaktır.	2-Kırsal yerleşmelerin korunmasına ve geliştirilmesine yönelik politika ve stratejiler belirlenerek güvenli, sağlıklı ve düzenli yapılaşma sağlanacaktır.	Hazırlanan mevzuat sayısı	1	1	1	1	100	2	200	2	200								
			AÇIKLAMA	12/02/2010 tarihli ve 1420 sayılı, 2010/2 numaralı Genelge yayımlanmış olup, 1. çeyrek itibarıyla 2010 yılında bir adet ikincil bir mevzuat hazırlanması hedefi gerçekleştirilmiştir. 2010/2 Genelgede 5940 sayılı Kanunla değişik 3194 sayılı İmar Kanunu'nun fenni mesuliyetle ilgili 28. maddesinin yedinci fıkrasındaki 27 inci madde kapsamındaki yapılar ile entegre tesis niteliğinde olmayan ruhsata tabi tarım ve hayvancılık yapılarının fenni mesuliyetini il özel idaresi veya Bakanlığın taşra teşkilatının mimar ve mühendisleri tarafından üstlenilebileceğine ilişkin hükümüne dair açıklamalar getirilmiştir.11/05/2010 tarih ve 4521 sayılı 2010/11 numaralı Genelgemizle belediyelere yapılan mali yardımlar ile ilgili genelgemiz yayımlanmıştır.																
			Yerinde yapılan inceleme sayısı	17	22	31	1	1%	8	29%	10	32%								
			AÇIKLAMA	İlgili mevzuatı uyarınca onaylanmak üzere Bakanlığa iletilen köy yerleşme planı tekliflerinin değerlendirilmesi faaliyeti kapsamında plan onaması yapılacak köylerin yerinde incelenmesi yapılacaktır. Köy yerleşik alanı tespitinde karşılaşılan sorunların tespiti ve yıllık artış oranlarının izlenmesi faaliyeti kapsamında 2010 yılında 10 ilde yerinde inceleme yapılacaktır. Kırsal alanlarda imar uygulamaları hakkında teknik bilgi birikimlerini artırmak üzere yerel yönetimlere rehberlik edilmesi faaliyeti kapsamında sorunların tespit edilmesi ve uygulayıcı idarelerle görüşülmesi amacıyla yerinde incelemeler yapılacaktır. Tüm bu faaliyetleri gerçekleştirmek üzere, 1. çeyrekte Antalya, 2. çeyrekte Mardin, Mersin, Afyonkarahisar, Muğla, Çanakkale, Yozgat, 3. çeyrekte Diyarbakır illerinde yerinde incelemeler yapılmıştır.																
			İnceleme yapılan ülke sayısı	0	0	2	0	0	1	50	1	50								
			AÇIKLAMA	Kırsal yerleşmelerde planlama, yapılaşma ve kullanıma ilişkin uygulama örnekleri ve mevzuatı incelenmesi amacıyla pilot ülke olarak belirlenen Romanya'ya seyahat yapılmış ve seyahat raporu hazırlanmıştır. 4. çeyrekte ise Tasarım Rehberleri Çalışması kapsamında Avrupa ülkelerinden birine gidilmesi planlanmaktadır.																



AMAÇ	HEDEF	PERFORMANS HEDEFİ	PERFORMANS GÖSTERGESİ BİLGİLERİ			2010 YILI PERFORMANS GÖSTERGELERİNİN GERÇEKLEŞMELERİ														
			PG	Gerçekleşen		Hedef	Gerçekleşen						Yıl Sonu Gerçekleşmesi	Hedefin Gerçekleşme Oranı (%)	Hedefin Sapma Oranı (%)	Hedefe Ulaşma Derecesi				
				2008	2009	2010	1.Çeyrek	Oranı (%)	2.Çeyrek	Oranı (%)	3.Çeyrek	Oranı (%)					4.Çeyrek	Oranı (%)		
Stratejik Amaç1- Mekansal planlama sisteminin; daha bütüncül, etkin, hızlı, yerel şartlara duyarlı ve katılımcı bir biçimde çalışmasını sağlamak, yerel yönetimlerle işbirliğini artırarak onlara rehberlik etmek ve uygulamaları denetlemek.	H-3 Planlamaya ilişkin yetkilerin ulusal düzeyde sürdürülebilir yerleşme, kentsel ve güvenli yapılaşma amacına yönelik olarak uyumlu kullanılması ve katılımcı planlamaya ilişkin usul ve esasların belirlenmesi sağlanacaktır.	3-Planlamaya ilişkin yetkilerin ulusal düzeyde sürdürülebilir yerleşme, kentsel ve güvenli yapılaşma amacına yönelik olarak uyumlu kullanılması ve katılımcı planlamaya ilişkin usul ve esasların belirlenmesi sağlanacaktır.	Başlanılan master plan proje sayısı	1	1	2	0	0	0	0	0	0								
			AÇIKLAMA	DPT'den istenilen bütçe 2 adet yapılması planlanan proje için yetersiz olduğundan 1 adet proje çalışması yapılacak olup, bu konuda ihale sözleşmesi çalışmaları başlatılmıştır. İkinci çeyrekte Pilot olarak belirlenen Sinop ili için 3.çeyrekte ihale işlemleri yapılmıştır. Ayrıca 3. çeyrekte Projeye ilişkin 3.Aşama da tamamlanmış olup çalışmalar devam etmektedir.Projenin yıl sonunda tamamlanması planlanmakta olup Proje tamamlandığında ödeme işlemleri yapılacaktır.																
			Bitirilen master plan proje sayısı	1	1	2	0	0	0	0	0	0								
			AÇIKLAMA	Samsun ve Antalya illerine ilişkin tamamlanan "Bütünlük Kıyı Alanları Yönetimi ve Planlama Projeleri" Bakanlığımıza teslim edilmiştir. Teslim edilen Projelerin Bakanlığımızca yürütülen iş ve işlemlere altlık oluşturacak bir strateji belgesine dönüştürülmesine yönelik çalışmalar ilgili Kurum ve Kuruluşlarla toplantılar yapılarak devam etmektedir. Uygulanmasına ve onayına ilişkin işlemler 3.çeyrekte de devam etmekte olup, ayrıca Bütünlük Kıyı Alanları Yönetimi ve Planlama Projesinin ilk çıktılarının ilgili müellifinden edinilmesi ve konuya ilişkin ilgili mevzuat çalışmalarının neticelenmesi çerçevesinde Samsun ve Antalya illerine dair hazırlanan projeler bir plan hüviyetinde onaylanarak yürürlüğe girecektir. Ancak plan onama iş ve işlemlerine ilişkin sürece dair net bir tarih verilememektedir.																
			İncelenen kıyı kenar çizgisi paftası	380	240	110	40	36	75	68	126	115								
			AÇIKLAMA	2010 yılında kıyı kenar çizgisi tespiti için 110 adet pafta incelenmesi hedeflenerek, ilk çeyrekte 40 pafta incelenmiş ve % 36'lık gerçekleşme olmuştur. Devam eden süreçte incelenen pafta sayısı ilk dilim ile birlikte 75 adet olmuş ve % 68'lik gerçekleşme sağlanmış olup, ilk iki çeyrekte birlikte üçüncü bölümde ise Bakanlığımıza gönderilen kıyı kenar çizgisi teklif dosyalarından 126 adet incelendiği dolayısıyla hedefin üstünde % 115 gerçekleşme olduğu görülmektedir. Harita ve Kıyı Kenar Diresi Başkanlığı 2010 yılı başında kurulması nedeniyle bazı PG'nin yeniden revize edilmesi düşünülmektedir.																
			Onaylanacak kıyı kenar çizgisi paftası sayısı	380	240	350	28	8	63	18	108	31								
			AÇIKLAMA	Kıyı kener çizgisi onaylanması işlemi ağırlıklı talebe bağlıdır. 350 adet onaylanması hedeflenen kıyı kenar çizgisi paftası sayısının ilk etapta 28'i onaylanmış ve % 8'lik gerçekleşme sağlanmıştır. İkinci etapta, ilk onaylanan pafta sayısı ile birlikte 63 adet pafta onaylanmış ve % 18'lik gerçekleşme sağlanmıştır. Son üçüncü dönemde ise ilk iki kademe ile birlikte 108 adet kıyı kenar çizgisi paftası onaylanmış olup, % 31'lik gerçekleşme sağlanmıştır. "Kıyı Kenar Çizgisinin Tamamlanması Projesi" kapsamında 2010 yılı hedefinin gerçekleşmesi beklenmektedir.																
			Sonuçlandırılan plan teklifi yüzdesi (%)	70	70	70	70	100	70	100	70	100								
			AÇIKLAMA	2010 yılının birinci ve ikinci çeyreğinde gönderilen 134 adet teklifin tümü incelenerek 107 adet plan onaylanmıştır. 2010 yılının ikinci çeyreğinde gelip de işlemleri süren 31 adet teklif ile üçüncü çeyrekte gelen 20 adet plan tekliflerinin tümü incelenmiş üçüncü çeyrekte de 39 adet plan onaylanmıştır. Oranların hesaplanabilmesi için açıklamada rakamların belirtilmesi gerekmektedir. Döküm listesi değil tekliflere ait sayısı verilebilir. Oranların																
Sonuçlandırılan plan teklifi yüzdesi (%)	70	70	70	70	100	70	100	70	100											
AÇIKLAMA	2010 yılının birinci ve ikinci çeyreğinde gönderilen 15 adet plan tekliflerinin tümü incelenerek 9 adet plan onaylanmıştır. 2010 yılının ikinci çeyreğinde gelip de işlemleri süren 6 adet plan teklifi ile üçüncü çeyrekte gelen 3 adet plan teklifinin tümü incelenmiş üçüncü çeyrekte de 5 adet plan onaylanmıştır. Oranların hesaplanabilmesi için açıklamada rakamların belirtilmesi gerekmektedir. Döküm listesi değil tekliflere ait sayısı verilebilir.																			
Stratejik Amaç1- Mekansal planlama sisteminin; daha bütüncül, etkin, hızlı, yerel şartlara duyarlı ve katılımcı bir biçimde çalışmasını sağlamak, yerel yönetimlerle işbirliğini artırarak onlara rehberlik etmek ve uygulamaları denetlemek.	H-4 Yerleşmelerin dönemsel raporlarına ilişkin kentsel göstergeler sistemi farklı nitelikteki yerleşmelerde uygulanacaktır	4-Yerleşmelerin dönemsel raporlarına ilişkin kentsel göstergeler sistemi farklı nitelikteki yerleşmelerde uygulanacaktır	Hazırlanan ön araştırma rapor sayısı	0	0	1	0	0	0	0	0	0								
			AÇIKLAMA	"Kentsel Göstergeler Kılavuzu Projesi"nin uygulanacağı yerleşmelerle ilgili çalışmalar yapılmış ve yerleşmeler belirlenmiştir. Projenin, bu yıl Samsun Büyükşehir Belediyesi sınırları bütününde uygulanması kararlaştırılmış, pilot projenin ihalesi yapılmış, belirlenen "Kentsel Göstergelerin Pilot Yerleşmede Uygulanması ve Göstergelerin Gözden Geçirilmesi Projesi"nin birinci aşamasına ilişkin çalışmalara başlanmıştır. Yıl sonu itibarıyla çalışma tamamlanacak ön araştırma raporu bitirilecektir.																
			Pilot uygulama projesi sayısı	0	0	1	0	0	0	0	0	0								
AÇIKLAMA	"Belirlenen Kentsel Göstergelerin Pilot Yerleşmede Uygulanması ve Göstergelerin Gözden Geçirilmesi Projesi" ihale edilmiş ve 7 Eylül tarihinde Müşavir Firma ile sözleşme imzalanmıştır. Müşavir Firma ile pilot proje uygulanan Samsun iline gidilmiş, Samsun Valiliği ve Samsun Büyükşehir Belediye Başkanlığı ve ilgili kurumlara proje hakkında bilgi verilmiş ve Müşavir Firma altlık olacak bilgiler elde etmiştir. Pilot Proje çalışmaları yıl sonu itibarıyla tamamlanacaktır.																			



AMAÇ	HEDEF	PERFORMANS HEDEFİ	PERFORMANS GÖSTERGESİ BİLGİLERİ			2010 YILI PERFORMANS GÖSTERGELERİNİN GERÇEKLEŞMELERİ																
			PG	Gerçekleşen		Hedef	Gerçekleşen						Yıl Sonu Gerçekleşmesi	Hedefin Gerçekleşme Oranı (%)	Hedefin Sapma Oranı (%)	Hedefe Ulaşma Derecesi						
				2008	2009	2010	1.Çeyrek	Oranı (%)	2.Çeyrek	Oranı (%)	3.Çeyrek	Oranı (%)					4.Çeyrek	Oranı (%)				
Stratejik Amaç1-Mekansal planlama sisteminin; daha bütüncül, etkin, hızlı, yerel şartlara duyarlı ve katılımcı bir biçimde çalışmasını sağlamak, yerel yönetimlerle işbirliğini artırarak onlara rehberlik etmek ve uygulamaları denetlemek.	H-5 İmar hizmetleri ile ilgili olarak yerel yönetimlerle işbirliği gerçekleştirilecek, eğitim programları düzenlenecek, bu konularda yerel yönetimlere rehberlik yapılacak ve kapasite artırılacaktır.	5-İmar hizmetleri ile ilgili olarak yerel yönetimlere rehberlik yapılacak ve kapasite artırılacaktır.	Tamamlanan kılavuz sayısı	0	0	1	1	100	1	100	1	100										
			AÇIKLAMA	3194 sayılı İmar Kanunu'nun 45. Maddesi kapsamında incelenmek ve onaylanmak üzere Bakanlığımıza iletilen hazırlanan mücavir alan tekliflerinin belediyelerce hazırlanması aşamasında ortaya çıkan sorunların çözülmesi, tekliflerin standart olarak hazırlanabilmesi ve son yasal düzenlemelerle ortaya çıkan sorunların çözümü için yerel yönetimlere yol göstermek amacıyla "Mücvir Alan Teklifi Hazırlama Kılavuzu" yapılması planlanmıştır. 2010 yılının ilk çeyreğinde tamamlanmış olan söz konusu kılavuz, Bölge Seminerlerinde Bakanlığımıza yöneltilen sorular ve değişen mevzuatlar doğrultusunda yılın kalan dilimlerinde sürekli olarak güncellenmektedir.																		
			Tamamlanan il mücavir alan sayısal arşivi ve envanter sayısı	0	0	15	15	100	15	100	15	100										
			AÇIKLAMA	2010 yılının ilk çeyreğinde gerçekleştirilen 15 ilin sayısal arşiv ve envanter çalışması yılın kalan dilimlerinde güncellenerek varsa eksiklikleri ve teknik hataları düzeltilerek yeniden yapılacaktır.																		
			Gelen tekliflerin sonuçlandırılma yüzdesi (%)	0	0	70	38	54	42	60	39	56										
			AÇIKLAMA	Mücvir alan teklifleri kapsamında yılın ilk çeyreğinde sonuçlandırılan dosya yüzdesi %38 dir. Bu oran ikinci çeyreğinde %42, 3. çeyreğinde %39 olarak gerçekleşmiştir. (2009 yılının son aylarında gelen teklifler dahil olmak üzere 2010 yılının ilk çeyreğinde Bakanlığımıza iletilen 26 ayrı belediyeye ait teklifin 5 Adedi reddedilmiş, 5 Adedi ise onaylanmıştır. Kalan 16 Dosyanın incelemesi eksik evrak nedeniyle devam etmiştir. 2010 yılının ikinci çeyreğinde gelen teklif sayısı ilk çeyrekle birlikte 48 dir. 48 tekliften 14 ü onaylanmış 6 sı ise reddedilerek toplam 20 tanesi sonuçlandırılmıştır. 2010 yılının 3. çeyreğinde toplam teklif sayısı 79 adet olmuştur. Bunlardan toplam 21 tanesi onaylanmış, 10 tanesi reddedilerek 31 adet teklif sonuçlandırılmıştır.) Yıl sonu hedefi gelen tekliflerin % 70 nin sonuçlanması olup, hedefin yıl sonunda elde edilmesi planlanmaktadır.																		
			Program kapsamında tamamlanan proje sayısı (BİKAP)		0	1	0	0	1	100	1	100										
			AÇIKLAMA	1. çeyrekte, BİKAP kapsamında Yapı İşleri Genel Müdürlüğüne 1 adet Araştırma Projesi hazırlanmış; 2. çeyrekte ise, TÜBİTAK Başkanlığına sunulmuştur. 4. çeyrekte, 07 Ekim 2010 tarihinde proje panel değerlendirilmesi yapılacaktır. Program kapsamında, TAU Genel Müdürlüğü stratejik amaç ve hedeflerimizle paralel olarak öncelikli proje önerileri değerlendirilmesi yapılmaktadır. Makam tarafından uygun görülen proje önerileri için web sitesinde duyuru ile üniversite/kamu kuruluşlarına proje çalışma daveti yapılması; ayrıca, Kayseri, İstanbul ve İzmir illerindeki ilgili üniversiteler ile BİKAP toplantıları düzenlenmesi planlanmaktadır.																		
			Gerçekleştirilen eğitim sayısı	7	16	26	6	23	12	47	16	62										
			AÇIKLAMA	Birinci çeyrek için 6 eğitim planlanmış ve gerçekleştirilmiştir, ikinci çeyrek için 6 eğitim planlanmış ve gerçekleştirilmiştir. Üçüncü çeyrek için planlanan 4 eğitim de verilmiştir.																		
Eğitime katılan yerel yönetim sayısı	285	332	350	0	0	135	39	215	61													
AÇIKLAMA	Yerel yönetimlere yönelik eğitimlerin hazırlık çalışmaları ve eğitim organizasyon ihalesi 1. çeyrekte gerçekleştirilmiştir. İkinci çeyrekte 135 yerel yönetim eğitime katılmış, üçüncü çeyrekte ise 80 yerel yönetimin eğitime katılımı sağlanmıştır. 2. ve 3. çeyrekte eğitilmesi planlanan yerel yönetim sayısına ulaşılmıştır.																					
Stratejik Amaç1 - Mekansal planlama sisteminin; daha bütüncül, etkin, hızlı, yerel şartlara duyarlı ve katılımcı bir biçimde çalışmasını sağlamak, yerel yönetimlerle işbirliğini artırarak onlara rehberlik etmek ve uygulamaları denetlemek.			Basılan eğitim kitabı sayısı	0	3	3	0	0	0	0	1	33										
			AÇIKLAMA	"İmar Hizmetleri Geliştirme Kursu" için eğitim soru seti basımı gerçekleştirilmiştir. Dönem hedefine ulaşılmıştır. 4. çeyrekte 2 farklı İmar Hizmetleri semineri gerçekleştirilecektir ve bu seminerler için eğitim materyali basılacaktır.																		
			Eğitime katılan kişi sayısı	660	2194	2975	850	29	1524	51	1769	59										
			AÇIKLAMA	Birinci, ikinci ve 3.çeyrek için gerçekleştirilmesi planlanan eğitimler verilmiş ve bu doğrultuda eğitimlere beklenen katılım sağlanmıştır. 3. çeyrek için belirlenen performans hedefine ulaşılmıştır.																		
			Yayınlanan dergi sayısı	4	4	4	0	0	1	25	2	50										
			AÇIKLAMA	Bayındırlık ve İskân Bakanlığı ile Belediyeler Dergisi'nin 2010 yılının 2. sayısının basımı 4000 adet olarak gerçekleştirilmiştir, belirlenen hedefe ulaşılmıştır.																		
			Ödenek gönderilen belediye ve köy sayısı	1902	2415	2300	298	13	334	15	346	16										
AÇIKLAMA	3. çeyrek sonu itibarı ile de toplam 346 köy ve belediyeye ödenek gönderilmiştir. 1. çeyrekte gerçekleştirme %13, 2. çeyrekte %15, 3. çeyrekte %16 olmuştur. Genelde, turizm belediyeleri dışındaki belediyelerin proje taleplerinin karşılanamayacağı ile ilgili genelge ve İller Bankası Kanununda yapılan değişikliklerle yetkinin il özel idarelerine devredilmesi nedenleri ile gerçekleştirilmelerde sapma meydana gelmektedir.																					



AMAÇ	HEDEF	PERFORMANS HEDEFİ	PERFORMANS GÖSTERGESİ BİLGİLERİ				2010 YILI PERFORMANS GÖSTERGELERİNİN GERÇEKLEŞMELERİ													
			PG	Gerçekleşen		Hedef	Gerçekleşen						Yıl Sonu Gerçekleşmesi	Hedefin Gerçekleşme Oranı (%)	Hedefin Sapma Oranı (%)	Hedefe Ulaşma Derecesi				
				2008	2009	2010	1.Çeyrek	Oranı (%)	2.Çeyrek	Oranı (%)	3.Çeyrek	Oranı (%)					4.Çeyrek	Oranı (%)		
Stratejik Amaç 1- Mekansal planlama sisteminin; daha bütüncül, etkin, hızlı, yerel şartlara duyarlı ve katılımcı bir biçimde çalışmasını sağlamak, yerel yönetimlerle işbirliğini artırarak onlara rehberlik etmek ve uygulamaları denetlemek.	H-5 İmar hizmetleri ile ilgili olarak yerel yönetimler ile işbirliği gerçekleştirilecek, eğitim programları düzenlenecek, bu konularda yerel yönetimlere rehberlik yapılacak ve kapasite artırılacaktır.	5-İmar hizmetleri ile ilgili olarak yerel yönetimlere rehberlik yapılacak ve kapasite artırılacaktır.	Denetlenen proje sayısı	144	166	180	135	75	173	96	186	103								
			AÇIKLAMA	3 çeyrekte Genel Müdürlüğe toplam 186 proje gönderilmiştir. 3. çeyrekte 13 proje incelenmiştir. 3. çeyrekteki düşüş, turizm belediyeleri dışındaki belediyelerin proje taleplerinin karşılanamayacağı ile ilgili genelge ve İller Bankası Kanununda yapılan değişiklikte yetkinin il özel idarelerine devredilmesi nedenleri ile ilgilidir.																
			İncelenen ve verilen görüş sayısı	0	0	1000	280	28	650	65	912	91								
			AÇIKLAMA	Teknik Araştırma ve Uygulama Genel Müdürlüğü tarafından gerçek ve tüzel kişilerden gelen imar planlarının uygulanmasına ve kat mülkiyeti kurulmasına ilişkin şikayet, bilgi ve görüş talepleri ilgili imar mevzuatı kapsamında incelenerek, 912 tane toplam görüş oluşturulmuştur.																
			Yerinde yapılan inceleme sayısı	0	0	10	1	10	5	50	7	70								
			AÇIKLAMA	Bakanlığımıza gönderilen kıyı kenar çizgisi teklif dosyaları incelendiğinde, gereksiz işlemler ile zaman kaybını azaltmak, uygulamadaki aksamaları gidermek amacıyla yerinde inceleme yapılmaktadır. 2010 yılında 10 adet inceleme planlanmış ilk kademe de 1 adet inceleme yapılmış ve % 10 başarı sağlanmıştır. Daha sonraki aşamada ilk aşama ile birlikte 5 adet yerinde inceleme yapılmış ve % 50 gerçekleştirilmiştir. İlk iki kademe ile birlikte son dönemde 7 adet yerinde inceleme yapılmış olup, % 70 gerçekleştirilmiştir. Bakanlığımızca yapılan imar, kıyı, afet bölgesel seminerlerine ve Kentsel Göstergeler Projesinin uygulanmasına yönelik çalışmalarla katılım sağlanmıştır. Bu performans göstergesi gelecek yılda revize edilecektir.																
			Hazırlanan mevzuat sayısı	0	0	1	2	200	0	0	3	300								
			AÇIKLAMA	Yapı Kooperatifleri ile ilgili görevlerin Bakanlığa devredilmesi amacıyla 3143 sayılı Sanayi ve Ticaret Bakanlığının Teşkilat ve Görevleri Hakkında Kanun, 1163 sayılı Kooperatifler Kanunu ve 180 sayılı Bayındırlık ve İskan Bakanlığının Teşkilat ve Görevleri hakkında Kanun Hükmünde Kararname Değişiklik Yapılmasına Dair Kanun Tasarısı hazırlanmış, 15.01.2010 tarihli ve 430/103 sayılı yazımız ile Başbakanlığa gönderilmiştir. 13.06.2010 tarihli ve 27610 sayılı Resmi Gazete'de "Kooperatifler Kanunu İle Bazı Kanun ve Kanun Hükmünde Kararnamelerde Değişiklik Yapılmasına Dair Kanun" yayımlanarak yürürlüğe girmiştir.Dönüşüm Alanları Hakkında Kanun Tasarısı Taslağı yeniden gözden geçirilerek, 15.01.2010 tarihli ve 428/102 sayılı yazımız ile Başbakanlığa gönderilmiştir. 3194 sayılı İmar Kanunu çerçevesinde Sığınak Yönetmeliğinde değişiklik yapılarak 29.09.2010 tarihinde 27714 sayılı Resmi Gazete'de yayımlanmıştır.																
Stratejik Amaç 2- Kentsel ve kırsal alanlarda düzensiz, riskli ve sağlıklı yapılaşma bölgelerinin planlı, nitelikli ve sağlıklı yerleşmelere dönüşümünü desteklemek	H-6Dönüşüm Alanları Hakkında Kanunu İle ilgili uygulamalarda bütünlük gözetilecek, konuya ilişkin olarak ilke, usul ve esaslar belirlenecektir.	6-Dönüşüm Alanları Hakkında Kanun ile ilgili uygulamalarda ilke, usul ve esaslar belirlenecektir	Dönüşüm Alanları Uygulama Yönetmeliği Taslağı Sayısı	0	0	1	0	0	0	0	0									
			AÇIKLAMA	5393 sayılı Belediyeler Kanunu'nun 73 üncü maddesinde yapılan yeni düzenlemeler ile kentsel dönüşüm konusundaki yetki ve uygulamalar yerel yönetimlerce yürütülecektir. Bakanlığımızın yeniden yapılması sürecinde konut sektörü politikaları ile ilgili gerekli çalışmalar sürdürülmektedir.																
	H-7 Enerji etkin-iklim duyarlı yerleşme/planlama stratejileri belirlenecektir	7-Enerji etkin-iklim duyarlı yerleşme/planlama stratejileri belirlenecektir	Rapor sayısı	0	0	1	0	0	0	0	0									
			AÇIKLAMA	Enerji etkin-iklim duyarlı yerleşme/planlama stratejilerinin belirlenmesi için yapılacak çalışmanın kapsamı ve yöntemine ilişkin gerekli araştırma ve incelemeler yapılmış, ilgili kişilerle görüşülmüş ve raporun hazırlanmasına başlanmıştır.																



AMAÇ	HEDEF	PERFORMANS HEDEFİ	PERFORMANS GÖSTERGESİ BİLGİLERİ				2010 YILI PERFORMANS GÖSTERGELERİNİN GERÇEKLEŞMELERİ															
			PG	Gerçekleşen		Hedef	Gerçekleşen						Yıl Sonu Gerçekleşmesi	Hedefin Gerçekleşme Oranı (%)	Hedefin Sapma Oranı (%)	Hedefe Ulaşma Derecesi						
				2008	2009	2010	1.Çeyrek	Oranı (%)	2.Çeyrek	Oranı (%)	3.Çeyrek	Oranı (%)					4.Çeyrek	Oranı (%)				
Stratejik Amaç 2: Kentsel ve kırsal alanlarda düzenli, riskli ve sağlıklı yapılaşma belgelerinin planlı, nitelikli ve sağlıklı yerleşmelere dönüşümünü desteklemek	H-8 Müteahhit ve müelliflerin belgelendirilmesindeki iş süreçlerinin iyileştirilmesi için gerekli mevzuat ve altyapı düzenlemeleri yapılacaktır.	8-Müteahhit ve müelliflerin belgelendirilmesindeki iş süreçlerinin iyileştirilmesi için gerekli mevzuat ve altyapı düzenlemeleri yapılacaktır.	Verilen Belge Sayısı	468	544	555	145	26	372	67	449	81										
			AÇIKLAMA	1. çeyrekte verilmesi hedeflenen belge sayısı 139 adet iken, aynı döneme ilişkin verilen belge sayısı 145 adet olarak gerçekleşmiştir. Sonuçlardan da anlaşılacağı üzere 2010 yılının 1. çeyreğinde hedeflenen %4.32 kadar daha fazla performans artışı gösterilerek hedefler aşılmıştır. İkinci çeyrekte verilmesi hedeflenen belge sayısı 139 adet, aynı döneme ilişkin verilen belge sayısı 227 adet gerçekleşmiştir. İkinci çeyreğin sonunda verilen belge sayısı toplam 372 adet olup, gerçekleşme oranı %68 dir. Üçüncü çeyrekte verilmesi hedeflenen belge sayısı 139 adet, aynı döneme ilişkin verilen belge sayısı 77 adet gerçekleşmiştir. Üçüncü çeyreğin sonunda verilen belge sayısı toplam 449 adet olup, gerçekleşme oranı %80.90 dir. 2010 Yılına ilişkin hedefin aşılacağı tahmin edilmektedir. Önceden yıl sonuna göre hedeflenen performansta artış olacaktır.																		
			Belgelendirme İşlemlerinde Sağlanacak Artış Oranı	8,09	16,24	2,03	0,54	27	1,387	68	1,67	83										
			AÇIKLAMA	1. çeyrekte hedeflenen oran % 0.508 iken, aynı döneme ilişkin gerçekleşen oran ise % 0.54 olarak gerçekleşmiştir. Sonuçlardan da anlaşılacağı üzere 2010 yılının 1. çeyreğinde hedeflenen %6.30 kadar daha fazla performans artışı gösterilerek hedefler aşılmıştır. İkinci çeyrekte ise verilmesi hedeflenen belge oranı %0,508 iken aynı döneme ilişkin verilen belge oranı ise %0,847 olarak gerçekleşmiştir. Sonuçlardan da anlaşılacağı üzere 2010 yılının ikinci çeyreğinde hedeflenen %67 kadar daha fazla performans artışı gösterilerek hedefler aşılmıştır. Üçüncü çeyrekte ise verilmesi hedeflenen belge oranı %0,508 iken aynı döneme ilişkin verilen belge oranı ise %0,287 olarak gerçekleşmiştir. Sonuçlardan da anlaşılacağı üzere 2010 yılının üçüncü çeyreğinde hedeflenen %43.51 kadar daha az performans azalmasına rağmen bir yıllık hedefin % 83 ü gerçekleştirildiğinden 2010 yılına ilişkin hedefin aşılacağı tahmin edilmektedir.																		
Stratejik Amaç 8: Kurumsal gelişimi sağlayarak paydaşlarınıza hızlı ve kaliteli hizmet sunmak.	H-27 Bakanlığın kurumsal yapısını iyileştirecek faaliyet ve projeler gerçekleştirilecektir.	27-Bakanlığın kurumsal yapısını iyileştirecek faaliyet ve projeler gerçekleştirilecektir	Bakanlık portalında kullanıma açılan uygulama sayısı	0	0	1	0	0	1	100	1	100										
			AÇIKLAMA	Bakanlık Portalında kullanıma açılacak uygulama sayısının hedefte belirtilen sayıyı yıl sonu itibari ile aşacağı tahmin edilmektedir. Bu kapsamda ilk olarak, İl Müdürlüklerimizde çalışan tüm personel için elektronik haberleşme uygulaması devreye alınmış ve tüm personele e-posta adresi verilmiştir. Uygulama halen kullanıma açık olup, portala entegrasyon çalışmaları da devam etmektedir. Ayrıca sadece kurum içersinde kullanılabilecek anlık mesajlaşma programı çalışması devam etmektedir. Bunun yanı sıra Dilek Kutusu Programı portala eklenerek hizmete sunulmuş olup, Merkez ve taşra teşkilatınca kullanılacak e-kooperatif uygulaması ile merkezi yaklaşık maliyet ve hakediş programı çalışmaları devam etmektedir.																		
			Yazılım geliştirme çalışmalarında iyileştirilen süreç sayısı	0	1	2	1	50	3	150	3	150										
			AÇIKLAMA	İlk çeyrekte yazılım geliştirme çalışmalarında görev alan personel ve yönetim kadrosunca kullanılmak üzere "İş, Hata Takip ve Proje Yönetim" aracı kullanılmaya başlanmıştır. İkinci çeyrekte, yazılım geliştirme sürecinde periyodik raporlama mekanizması, yazılım grubu için görev atama ve takip mekanizması tek bir yazılım altında uygulanmaya başlanmıştır. Böylelikle ilk çeyrekte 1, ikinci çeyrekte 2 süreç olmak üzere toplam 3 süreç iyileştirilmiştir. İkinci çeyrek itibari ile hedefe ulaşım oranı %150 olmuştur. Üçüncü çeyrekte süreç iyileştirmeye yönelik bir faaliyette bulunulmamıştır.																		
			Gelen problemleri çözme oranı (%)	0	98	98	98	100	98	100	98	100										
			AÇIKLAMA	1 Ocak 2010-27 Eylül 2010 tarihi arasında yardım masası uygulaması üzerinden iletilen 1590 problem ve istekten 1562 adedi sonuçlandırılmıştır. Problem ve isteklerin çözüm/sonuçlandırılma oranı %98'23 dir.																		
			Hazırlanacak eğitim içeriği sayısı	0	7	20	12	60	12	60	36	180										
			AÇIKLAMA	Yıl sonuna kadar hedeflenen 20 eğitim içeriğinin ilk çeyrekte toplam 12 adet MS Office eğitim içeriği sisteme atılarak, %60 ılık bir gerçekleştirilme sağlanmıştır. İkinci çeyrekte aday memur eğitimine yönelik içerik hazırlama çalışmaları devam etmiş ancak bunların sisteme ilavesi yapılmamıştır. 3. çeyrek itibari aday memur eğitimlerine dair eğitim içeriklerini kapsayan 24 adetlik bir eğitim paketi de uzaktan eğitim sistemi içerisine eklenmiştir. 3. çeyrek itibari ile gerçekleşme oranı %180 olmuştur.																		
			Sayısal arşive eklenecek evrakların sayfa sayısı	1.000.000	3.000.000	5.000.000	0	0	0	0	0	0										
AÇIKLAMA	Genel Müdürlüğümüzün iki yılda toplam 4.000.000 sayfa evrağı sayısallaştırılarak karakter tanımlama işlemi tamamlanmıştır. Ancak, 2010 yılı için hedeflenen evrak sayısallaştırma işinin, yapılan analizler neticesinde bakanlık iş süreçleri çalışmalarından sonra yapılması durumunda daha verimli olacağı kanaatine varılmıştır. Bu sebeple öncelikli olarak Bakanlık iş süreçleri platformu uygulamasının hayata geçirilmesi çalışmalarına öncelik verilmiştir. Halen Bakanlık Merkez birimlerinin evrak yönetim sistemine geçişi için sınıf eğitimleri tamamlanmış olup, bireysel uygulama ve test işlemleri yürütülecek ve birimlerin yıl sonu itibari ile sistemi kullanmaya başlaması için gerekli işlemler yapılacaktır. 2011 yılı sonu itibari ile taşra dahil tüm merkezi birimlerin sisteme geçişleri bitmiş olacaktır. İş süreçlerinin çalışılarak sisteme eklenmesi ise zamana yayılacak olup, önceliklerin belirlenmesine müteakip iş takvimi çıkarılabilecektir. Bu aşamada birimlerin gerekli ödenekleri çıkarmaları halinde aynı standartta ancak birim bazlı sayısallaştırma işlemine geçilebilir.																					



YÜKSEK FEN KURULU BAŞKANLIĞI'NIN 2010 YILINDA SORUMLU OLDUĞU PERFORMANS HEDEFLERİNE AİT PERFORMANS GÖSTERGELERİ İZLEME ENVANTER ÇİZELGESİ

AMAÇ	HEDEF	PERFORMANS HEDEFİ	PERFORMANS GÖSTERGESİ BİLGİLERİ			2010 YILI PERFORMANS GÖSTERGELERİNİN GERÇEKLEŞMELERİ														
			PG	Gerçekleşen		Hedef	Gerçekleşen						Yıl Sonu Gerçekleşmesi	Hedefin Gerçekleşme Oranı (%)	Hedefin Sapma Oranı (%)	Hedefe Ulaşma Derecesi				
				2008	2009	2010	1.Çeyrek	Oranı (%)	2.Çeyrek	Oranı (%)	3.Çeyrek	Oranı (%)					4.Çeyrek	Oranı (%)		
Stratejik Amaç 5. Yapım uygulamalarıyla ilgili olarak teknik şartları oluşturmak, verilen kararlar ile sözleşme uygulamalarından doğan anlaşmazlıkların çözümüne katkıda bulunmak.	HEDEF 16-Genel Teknik Şartnameler gelişen teknolojiye uygun olarak revize edilecek, gerektiğinde yenileri düzenlenecek ve yapım uygulamalarıyla ilgili rayiç ve birim fiyatlar, bunlara ait tarif ve analizler ile tebliğler yayınlanacaktır.	H 16- İnşaat analizleri, rayiçler ve tarifler ile Genel Teknik Şartnameleri gelişen teknolojiye uygun olarak revize edilecek, gerektiğinde yenileri düzenlenecek ve yapım uygulamalarıyla ilgili tebliğler yayınlanacaktır	Güncellenmiş rayiç ve birim fiyatlar ile tarif ve analizlerin yayınlanma sayısı/gün	1/120	1/120	1/120	1/60	100	1/60	100	1/60	100								
			AÇIKLAMA:	Güncellenmiş rayiç ve birim fiyatlar ile tarif ve analizler http://www.bayindirlik.gov.tr/birimfiyat/ adresinde 01 Mart 2010 tarihinden itibaren, "2010 Yılı İnşaat ve Tesisat Birim Fiyatları" kitabı Mayıs ayı sonunda, kullanıcıların hizmetine sunulmuştur.																
			Genel Teknik Şartnamelerde yenilenen ve/veya revize edilen bölüm sayısı	0	0	3	-	0	-	0	-	0								
			AÇIKLAMA:	Genel Teknik Şartnamelerin yenilenmesi ve/veya revize edilmesi için oluşturulan çalışma gurubunca çalışmalar sürdürülmekte olup yıl sonu performans hedefine ulaşılmıştır.																
			Güncelleştirilerek yürürlüğe konulacak, yapım uygulamaları ile ilgili tebliğ sayısı	3	3	3	1	33	3	100	3	100								
AÇIKLAMA:	Güncelleştirilerek yürürlüğe konulan, yapım uygulamaları ile ilgili tebliğlerden: Proje ve Kontrollük İşlerinde Uygulanacak Fiyat Artış Oranları Tebliği:25 Şubat 2010 ve 27 Ağustos 2010 tarihlerinde, Yapı Yaklaşık Birim Maliyetler Tebliği: 01 Nisan 2010 tarihinde, Mühaitlik Kameleri ve İş Bitirme Belgeleri Katsayıları Tebliği: 01 Nisan 2010 tarihinde, Resmi Gazetede yayımlanmıştır.																			



YÜKSEK FEN KURULU BAŞKANLIĞI'NIN 2010 YILINDA SORUMLU OLDUĞU PERFORMANS HEDEFLERİNE AİT PERFORMANS GÖSTERGELERİ İZLEME ENVANTER ÇİZELGESİ

AMAÇ	HEDEF	PERFORMANS HEDEFİ	PERFORMANS GÖSTERGESİ BİLGİLERİ			2010 YILI PERFORMANS GÖSTERGELERİNİN GERÇEKLEŞMELERİ														
			PG	Gerçekleşen		Hedef	Gerçekleşen						Yıl Sonu Gerçekleşmesi	Hedefin Gerçekleşme Oranı (%)	Hedefin Sapma Oranı (%)	Hedefe Ulaşma Derecesi				
				2008	2009	2010	1.Çeyrek	Oranı (%)	2.Çeyrek	Oranı (%)	3.Çeyrek	Oranı (%)					4.Çeyrek	Oranı (%)		
Stratejik Amaç 5. Yapım uygulamalarıyla ilgili olarak teknik şartları oluşturmak, verilen kararlar ile sözleşme uygulamalarından doğan anlaşmazlıkların çözümüne katkıda bulunmak.	HEDEF 17-Her türlü etüt, proje, kontrollük, inşaat, makine ve elektrik tesisatı işleri ile ilgili Birimimize intikal eden anlaşmazlıkların çözümüne katkıda bulunmak üzere kararlar oluşturmaktır.	H 17- Her türlü etüt, proje, kontrollük, inşaat, tesisat işleri ile ilgili Bakanlığımıza intikal eden anlaşmazlıklar çözüm odaklı değerlendirilecektir.	Anlaşmazlıklarla ilgili başvuruların sonuçlandırılma oranı (%)	80	80	80	93	100	93	100	91	100								
			AÇIKLAMA:	2009 Yılından kalan dosya sayısı : 9 2010 Yılı gelen dosya sayısı : 120 Çalışmaları tamamlanan dosya sayısı : 118 İncelemesi devam eden dosya sayısı : 11																
			Anlaşmazlıklara ilişkin hususların cevaplandırılma süresi (iş/gün)	1/70	1/70	1/70	1/21	100	1/19	100	1/20	100								
			AÇIKLAMA:	2010 Yılında toplam 118 dosya incenerek sonuçlandırılmış olup, sonuçlandırma gün sayısı ortalama 20 gün olarak gerçekleşmiştir.																