


T.C.
BAYINDIRLIK VE İSKÂN BAKANLIĞI
Strateji Geliştirme Başkanlığı



PERFORMANS ESASLI
BÜTÇE GERÇEKLEŞME RAPORU
2010 YILI II. ÜÇ AY

Temmuz 2010

BAYINDIRLIK ve İSKAN BAKANLIĐI

Strateji Geliřtirme BařkanlıĐı
(Performans Bütçe ve Raporlama Daire BařkanlıĐı)

Vekaletler Caddesi No:1 Bakanlıklar/ANKARA
Tel: 0 312 410 11 04
Faks: 0 312 419 22 76

www.bayindirlik.gov.tr
e-posta: sbbutce@bayindirlik.gov.tr

Hazırlayan

Performans Bütçe ve Raporlama Daire BařkanlıĐı

ÖNSÖZ

5018 sayılı Kamu Malî Yönetimi ve Kontrol Kanununun amacı, kamu kaynaklarının etkili, ekonomik ve verimli bir şekilde elde edilmesi ve kullanımı ile hesap verilebilirlik ve mali saydamlığı sağlamaktır. Hesap verme ve mali saydamlık sorumluluğu da esas olarak raporlama ile yerine getirilmektedir.

5018 sayılı Kanunda mali saydamlığı sağlamak üzere getirilmiş birçok düzenleme vardır. Bu düzenlemelerden bazıları stratejik planlama, performans esaslı bütçeleme sistemine geçiş, yıllık faaliyet raporları, bütçelerin üç yıllık hazırlanması, Bakanların her mali yılın ilk ayı içinde idarelerin amaçları, hedefleri, stratejileri ile ilgili konularda kamuoyunu bilgilendirmeleri, merkezi yönetim kapsamındaki idarelerin ilk altı aylık bütçe uygulama sonuçlarını gelecek altı aya ilişkin beklenti, hedef ve faaliyetlerini kamuoyuna açıklamaları şeklindeki düzenlemelerdir.

5018 sayılı Kanunun 60 ıncı maddesinde Mali Hizmetler biriminin görevleri arasında, bütçe kayıtlarını tutmak, bütçe uygulama sonuçlarına ilişkin verileri toplamak görevi de yer almakta olup, aynı görev Strateji Geliştirme Birimlerinin Çalışma Usul ve Esasları Hakkındaki Yönetmeliğin 5 inci maddesinde de zikredilmiştir.

Bu bağlamda hazırlanmış ve hazırlanmaya devam edilecek olan Bütçe Gerçekleşmeleri Raporu, 5018 sayılı Kanunun öngördüğü mali saydamlık ve hesap verilebilirlik ilkelerinin gerçekleştirilmesine katkı yapacaktır. Ayrıca Bakanlığımız bütçe uygulama sonuçlarının periyodik olarak yayınlanması, harcama birimlerimiz ile kullanıcılara gerek harcama yaparken ve gerekse ileriki tarihlerde yapacakları harcamalar konusunda geniş bir ufuk çizecektir.

Bütçe Gerçekleşmeleri Raporunda kullanıcıların karşılaştırma yapabilmelerine imkan vermek amacıyla ilgili yılın üçer aylık dönemleri ile önceki yılın aynı dönemlerinin verilerine de yer verilmiştir.

Altıncısı yayınlanan **Performans Esaslı Bütçe Gerçekleşmeleri Raporunun**, Bakanlığımızda 5018 sayılı Kanunun getirdiği yeni kamu mali yönetim anlayışının yerleşmesine de katkıda bulunacağını ümit ediyorum, bu raporun hazırlanmasında emeği geçen herkese teşekkür ediyorum.

Mehmet İSLAMOĞLU
Strateji Geliştirme Başkanı

İÇİNDEKİLER (Tablo ve Grafik Endeksi)

1) BÜTÇE GERÇEKLEŞME RAPORU

1- Bakanlık Organizasyon Şeması	7
2- Bakanlık Genel Tablo ve Grafikler	
2.1- Bayındırlık ve İskan Bakanlığı 2007, 2008, 2009, 2010 Yılları Bütçe Gerçekleşmeleri (Tablo).....	9
2.2- Yıllar İtibariyle Bayındırlık ve İskan Bakanlığı Bütçe Gerçekleşme Oranları (Grafik).....	9
2.3- 2009 2010 yılları Ocak-Haziran Dönemi İtibariyle Bakanlık Toplam Bütçe Ödeneklerinin Durumu (Tablo)	10
2.4- 2010 Yılı Ocak-Haziran Dönemi İtibariyle Bakanlık Toplam Bütçe Ödeneklerinin Dağılımı (Grafik)	10
2.5- Bakanlık 2010 Yılı Ocak-Haziran Dönemi Bütçe Ödeneği (Tablo).....	11
2.6- Bakanlık 2010 Yılı Bütçesi Üçer Aylık Gerçekleşme Oranları (Tablo).....	11
2.7- Bakanlık 2009-2010 Yılları Ocak-Haziran Dönemi Ekonomik Kodda Bütçe Gideri Karşılaştırmaları (Grafik)	12
2.8- Bakanlık 2010 Yılı Ocak-Haziran Dönemi Bütçe Gideri Ay İçi Gerçekleşmeleri (Grafik).....	13
2.9- Bakanlık Harcama Birimi Bütçelerinin 2010 Yılı Üçer Aylık Dönemde Toplam Ödenek ve Gider Gerçekleşmeleri (Tablo)	14
2.10- Harcama Birimleri Ocak-Haziran Dönemi Bütçe Gideri Gerçekleşme Oranları	15
2.11- 2010 Yılı Ocak-Haziran Döneminde Diğer Kurumların Yapım İşleri için Bakanlık Bütçesine Aktarılan Ödeneklerin Dağılımı (Tablo).....	16
2.12- 2010 Yılı Ocak-Haziran Döneminde Diğer Kurumların Yapım İşleri için Bakanlık Bütçesine Aktarılan Ödeneklerin Dağılımı (Grafik).....	16
2.13- Bakanlık 2010 Yılı Ocak-Haziran Dönemi Mal ve Hizmet Alım Giderleri Dağılımı (Grafik)	17
3- Yapı İşleri Genel Müdürlüğü'nün Tablo ve Grafikleri	
3.1- Yapı İşleri Genel Müdürlüğü 2010 Yılı Ocak-Haziran Dönemi Bütçe Ödeneği (Tablo)	20
3.2- Yapı İşleri Genel Müdürlüğü 2010 Yılı Bütçesi Üçer Aylık Gerçekleşme Oranları (Tablo).....	20
3.3- Yapı İşleri Genel Müdürlüğü 2009-2010 Yılları Ocak-Haziran Dönemi Bütçe Gideri Karşılaştırmaları (Grafik)	21
3.4- Yapı İşleri Genel Müdürlüğü 2010 Yılı Ocak-Haziran Dönemi Mal ve Hizmet Alım Giderleri (Grafik)	22
4- Teknik Araştırma ve Uygulama Genel Müdürlüğü Tablo ve Grafikleri	
4.1- Teknik Araştırma ve Uygulama Genel Müdürlüğü 2010 Yılı Ocak-Haziran Dönemi Bütçe Ödeneği (Tablo).....	24
4.2- Teknik Araştırma ve Uygulama Genel Müdürlüğü 2010 Yılı Bütçesi Üçer Aylık Gerçekleşme Oranları (Tablo).....	24
4.3- Teknik Araştırma ve Uygulama Genel Müdürlüğü 2009-2010 Yılları Ocak-Haziran Dönemi Bütçe Gideri Karşılaştırmaları (Grafik)	25
4.4- Teknik Araştırma ve Uygulama Genel Müdürlüğü 2010 Yılı Ocak-Haziran Dönemi Mal ve Hizmet Alım Giderleri (Grafik)	26
5- Teftiş Kurulu Başkanlığı Tablo ve Grafikleri	
5.1- Teftiş Kurulu Başkanlığı 2010 Yılı Ocak-Haziran Dönemi Bütçe Ödeneği (Tablo).....	28
5.2- Teftiş Kurulu Başkanlığı 2010 Yılı Bütçesi Üçer Aylık Gerçekleşme Oranları (Tablo).....	28
5.3- Teftiş Kurulu Başkanlığı 2009-2010 Yılları Ocak-Haziran Dönemi Bütçe Gideri Karşılaştırmaları (Grafik)	29
5.4- Teftiş Kurulu Başkanlığı 2010 Yılı Ocak-Haziran Dönemi Mal ve Hizmet Alım Giderleri (Grafik)	30
6- Yüksek Fen Kurulu Başkanlığı Tablo ve Grafikleri	
6.1- Yüksek Fen Kurulu Başkanlığı 2010 Yılı Ocak-Haziran Dönemi Bütçe Ödeneği (Tablo).....	32
6.2- Yüksek Fen Kurulu Başkanlığı 2010 Yılı Bütçesi Üçer Aylık Gerçekleşme Oranları (Tablo).....	32
6.3- Yüksek Fen Kurulu Başkanlığı 2009-2010 Yılları Ocak-Haziran Dönemi Bütçe Gideri Karşılaştırmaları (Grafik)	33
6.4- Yüksek Fen Kurulu Başkanlığı 2010 Yılı Ocak-Haziran Dönemi Mal ve Hizmet Alım Giderleri (Grafik)	34
7- Strateji Geliştirme Başkanlığı Tablo ve Grafikleri	
7.1- Strateji Geliştirme Başkanlığı 2010 Yılı Ocak-Haziran Dönemi Bütçe Ödeneği (Tablo).....	36
7.2- Strateji Geliştirme Başkanlığı 2010 Yılı Bütçesi Üçer Aylık Gerçekleşme Oranları (Tablo).....	36
7.3- Strateji Geliştirme Başkanlığı 2009-2010 Yılları Ocak-Haziran Dönemi Bütçe Gideri Karşılaştırmaları (Grafik)	37
7.4- Strateji Geliştirme Başkanlığı 2010 Yılı Ocak-Haziran Dönemi Mal ve Hizmet Alım Giderleri (Grafik)	38
8- Hukuk Müşavirliği Tablo ve Grafikleri	
8.1- Hukuk Müşavirliği 2010 Yılı Ocak-Haziran Dönemi Bütçe Ödeneği (Tablo).....	40
8.2- Hukuk Müşavirliği 2010 Yılı Bütçesi Üçer Aylık Gerçekleşme Oranları (Tablo).....	40
8.3- Hukuk Müşavirliği 2009-2010 Yılları Ocak-Haziran Dönemi Bütçe Gideri Karşılaştırmaları (Grafik)	41
8.4- Hukuk Müşavirliği 2010 Yılı Ocak-Haziran Dönemi Mal ve Hizmet Alım Giderleri (Grafik)	42
9- Basın ve Halkla İlişkiler Müşavirliği Tablo ve Grafikleri	
9.1- Basın ve Halkla İlişkiler Müşavirliği 2010 Yılı Ocak-Haziran Dönemi Bütçe Ödeneği (Tablo).....	44
9.2- Basın ve Halkla İlişkiler Müşavirliği 2010 Yılı Bütçesi Üçer Aylık Gerçekleşme Oranları (Tablo).....	44
9.2- Basın ve Halkla İlişkiler Müşavirliği 2009-2010 Yılları Ocak-Haziran Dönemi Bütçe Gideri Karşılaştırmaları (Grafik)	45
9.3- Basın ve Halkla İlişkiler Müşavirliği 2010 Yılı Ocak-Haziran Dönemi Mal ve Hizmet Alım Giderleri (Grafik)	46
10- Personel Dairesi Başkanlığı Tablo ve Grafikleri	
10.1- Personel Dairesi Başkanlığı 2010 Yılı Ocak-Haziran Dönemi Bütçe Ödeneği (Tablo)	48
10.2- Personel Dairesi Başkanlığı 2010 Yılı Bütçesi Üçer Aylık Gerçekleşme Oranları (Tablo)	48
10.2- Personel Dairesi Başkanlığı 2009-2010 Yılları Ocak-Haziran Dönemi Bütçe Gideri Karşılaştırmaları (Grafik)	49
10.3- Personel Dairesi Başkanlığı 2010 Yılı Ocak-Haziran Dönemi Mal ve Hizmet Alım Giderleri (Grafik)	50
11- İdari ve Mali İşler Dairesi Başkanlığı Tablo ve Grafikleri	

11.1- İdari ve Mali İşler Dairesi Başkanlığı 2010 Yılı Ocak-Haziran Dönemi Bütçe Ödeneği (Tablo)	52
11.2- İdari ve Mali İşler Dairesi Başkanlığı 2010 Yılı Bütçesi Üçer Aylık Gerçekleşme Oranları (Tablo)	52
11.3- İdari ve Mali İşler Dairesi Başkanlığı 2009-2010 Yılları Ocak-Haziran Dönemi Bütçe Gideri Karşılaştırmaları (Grafik)	53
11.4- İdari ve Mali İşler Dairesi Başkanlığı 2010 Yılı Ocak-Haziran Dönemi Mal ve Hizmet Alım Giderleri (Grafik)	54

12- Özel Kalem Müdürlüğü Tablo ve Grafikleri

12.1- Özel Kalem Müdürlüğü 2010 Yılı Ocak-Haziran Dönemi Bütçe Ödeneği (Tablo).....	56
12.2- Özel Kalem Müdürlüğü 2010 Yılı Bütçesi Üçer Aylık Gerçekleşme Oranları (Tablo).....	56
12.3- Özel Kalem Müdürlüğü 2009-2010 Yılları Ocak-Haziran Dönemi Bütçe Gideri Karşılaştırmaları (Grafik)	57
12.4- Özel Kalem Müdürlüğü 2010 Yılı Ocak-Haziran Dönemi Mal ve Hizmet Alım Giderleri (Grafik)	58

13- İl Müdürlükleri Tablo ve Grafikleri

13.1- İl Müdürlükleri 2010 Yılı Ocak-Haziran Dönemi Bütçe Ödeneği (Tablo)	60
13.2- İl Müdürlükleri 2010 Yılı Bütçesi Üçer Aylık Gerçekleşme Oranları (Tablo)	60
13.3- İl Müdürlükleri 2010 Yılı Bütçe Gideri Ocak-Haziran Dönemi Ay İçi Gerçekleşmeleri (Grafik)	61
13.4- İl Müdürlükleri 2009-2010 Yılları Ocak-Haziran Dönemi Bütçe Gideri Karşılaştırmaları (Grafik)	62
13.5- İl Müdürlükleri 2010 Yılı Ocak-Haziran Dönemi Mal ve Hizmet Alım Giderleri (Grafik)	63
13.6- İl Müdürlükleri 2010 Yılı Ocak-Haziran Dönemi Bütçe Gider Gerçekleşmeleri (Tablo)	64-65
13.7- 2010 Yılı Ocak – Haziran Döneminde Mal ve Hizmet Alım Giderlerinin En Fazla Gerçekleştiği 10 İl Müdürlüğü.....	66
13.8- 2010 Yılı Ocak – Haziran Döneminde Mal ve Hizmet Alım Giderlerinin En Az Gerçekleştiği 10 İl Müdürlüğü.....	66

2) YATIRIM GERÇEKLEŞMELERİ RAPORU

1- Bayındırlık ve İskan Bakanlığı 2010 Yılı Ocak-Haziran Dönemi Yatırım Projeleri Gerçekleşmeleri (Tablo)	68
2- Yapı İşleri Genel Müdürlüğü 2010 Yılı Ocak-Haziran Dönemi Yatırım Projeleri Gerçekleşmeleri (Tablo)	69-71
3- Yapı İşleri Genel Müdürlüğü (İskan Projeleri) 2010 Yılı Ocak-Haziran Dönemi Yatırım Projeleri Gerçekleşmeleri (Tablo) ...	72-75
4- Teknik Araştırma ve Uygulama Genel Müdürlüğü 2010 Yılı Ocak-Haziran Dönemi Yatırım Projeleri Gerçekleşmeleri (Tablo).....	76-77
5- Teftiş Kurulu Başkanlığı 2010 Yılı Ocak-Haziran Dönemi Yatırım Projeleri Gerçekleşmeleri (Tablo)	78
6- İdari ve Mali İşler Dairesi Başkanlığı 2010 Yılı Ocak-Haziran Dönemi Yatırım Projeleri Gerçekleşmeleri (Tablo)	79
7- İl Müdürlükleri 2010 Yılı Ocak-Haziran Dönemi Yatırım Projeleri Gerçekleşmeleri (Tablo)	80

3) PERFORMANS GÖSTERGELERİ GERÇEKLEŞMELERİ

1- Yapı İşleri Genel Müdürlüğü'nün 2010 Yılında Sorumlu Olduğu Performans Hedeflerine Ait Performans Göstergeleri İzleme Envanter Çizelgesi (Tablo).....	82-85
2- Teknik Araştırma ve Uygulama Genel Müdürlüğü'nün 2010 Yılında Sorumlu Olduğu Performans Hedeflerine Ait Performans Göstergeleri İzleme Envanter Çizelgesi (Tablo).....	86-90
3- Yüksek Fen Kurulu Başkanlığı'nın 2010 Yılında Sorumlu Olduğu Performans Hedeflerine Ait Performans Göstergeleri İzleme Envanter Çizelgesi (Tablo)	91-92

B A K A N

ÖZEL KALEM
MÜDÜRLÜĞÜ

MÜSTEŞAR

MÜSTEŞAR YARDIMCILARI

DANIŞMA VE DENETİM BİRİMLERİ

TEFTİŞ KURULU
BAŞKANLIĞI

STRATEJİ GELİŞTİRME
BAŞKANLIĞI

YÜKSEK FEN KURULU
BAŞKANLIĞI

HUKUK MÜŞAVİRLİĞİ

BASIN VE HALKLA
İLİŞKİLER MÜŞAVİRLİĞİ

İÇ DENETİM BİRİMİ
BAŞKANLIĞI

BAKANLIK
MÜŞAVİRLİĞİ

BAYINDIRLIK
KURULU

ANA HİZMET BİRİMLERİ

YAPI İŞLERİ
GENEL MÜDÜRLÜĞÜ

TEKNİK ARAŞTIRMA VE
UYGULAMA GN. MD. LÜĞÜ

YARDIMCI HİZMET BİRİMLERİ

PERSONEL DAİRESİ
BAŞKANLIĞI

İDARI VE MALİ İŞLER
DAİRESİ BAŞKANLIĞI

BAĞLI KURULUŞ

İLGİLİ KURULUŞ

TAPU VE KADASTRO
GENEL MÜDÜRLÜĞÜ

İLLER BANKASI
GENEL MÜDÜRLÜĞÜ

TAŞRA TEŞKİLATI

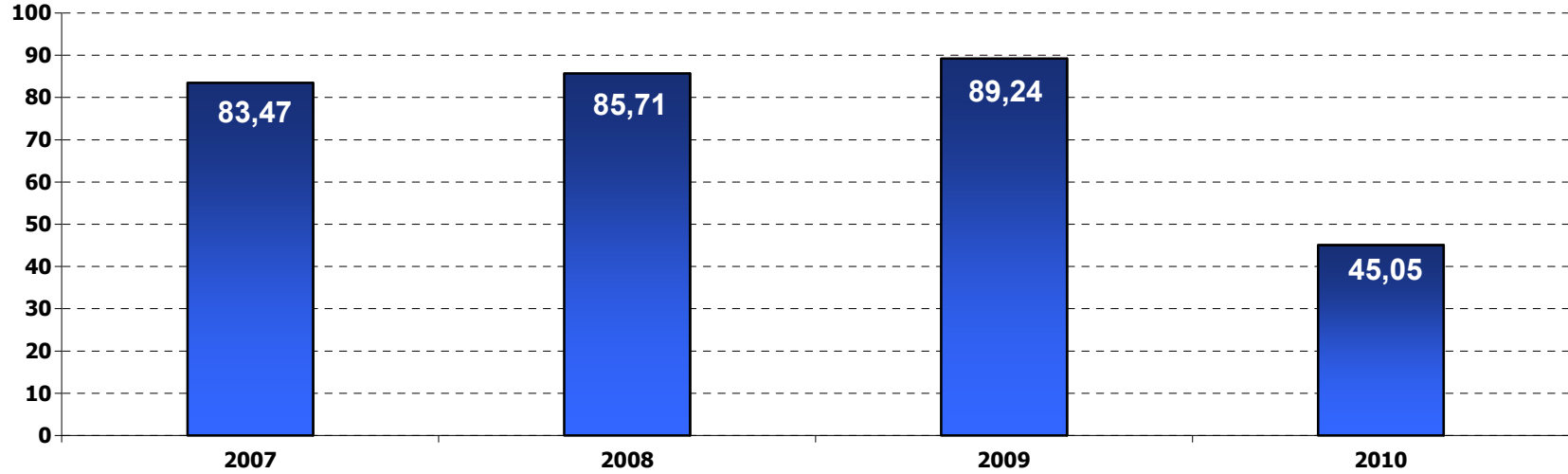
BAYINDIRLIK VE İSKAN
MÜDÜRLÜKLERİ



BAYINDIRLIK VE İSKAN BAKANLIĞI 2007, 2008, 2009, 2010(*) YILLARI BÜTÇE GERÇEKLEŞMELERİ

AÇIKLAMA	2007	2008	2009	2010(*)
KBÖ	738.991.000	686.460.000	705.617.800	774.446.000
Toplam Ödenek	1.208.840.010	1.385.594.608	1.440.593.148	1.009.698.184
Harcama	1.008.997.794	1.187.647.527	1.285.523.620	454.909.644
Gerçekleşmenin Toplam Ödeneye Oranı(%)	83,47	85,71	89,24	45,05

YILLAR İTİBARIYLA BAYINDIRLIK VE İSKAN BAKANLIĞI BÜTÇE GERÇEKLEŞME ORANLARI (%)



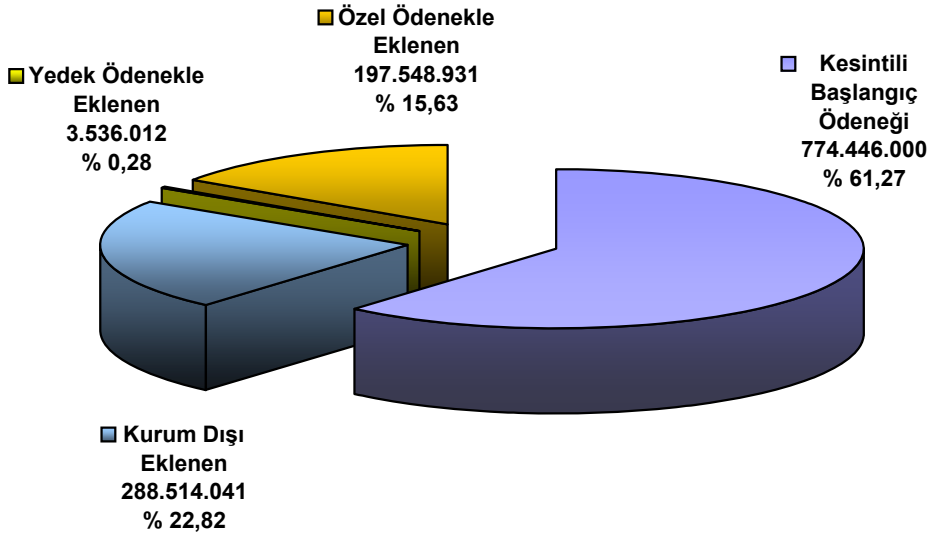
* Veriler 30 Haziran 2010 tarihi itibariyle alınmıştır.



**2009-2010 YILLARI OCAK-HAZİRAN DÖNEMİ İTİBARIYLA
BAKANLIK TOPLAM BÜTÇE ÖDENEKLERİNİN DURUMU**

AÇIKLAMA	Kümülatif (Ocak-Haziran)	
	2009	2010
Toplam Ödenek	1.128.594.891	1.009.698.184
Kesintili Başlangıç Ödeneği	705.617.800	774.446.000
Kurum Dışı Eklenen	267.641.205	288.514.041
Yedek Ödenekle Eklenen	9.000.000	3.536.012
Özel Ödenekle Eklenen	146.377.867	197.548.931
Düşülen	41.981	254.346.800

**2010 YILI OCAK-HAZİRAN DÖNEMİ İTİBARIYLA
BAKANLIK TOPLAM BÜTÇE ÖDENEKLERİNİN DAĞILIMI (*)**



*Hazırlanan grafikte 2010 yılı bütçesinden düşülen 254.346.800 TL görünmemektedir.

**BAKANLIK 2010 YILI OCAK-HAZİRAN DÖNEMİ BÜTÇE ÖDENEĞİ (Ekod1)**

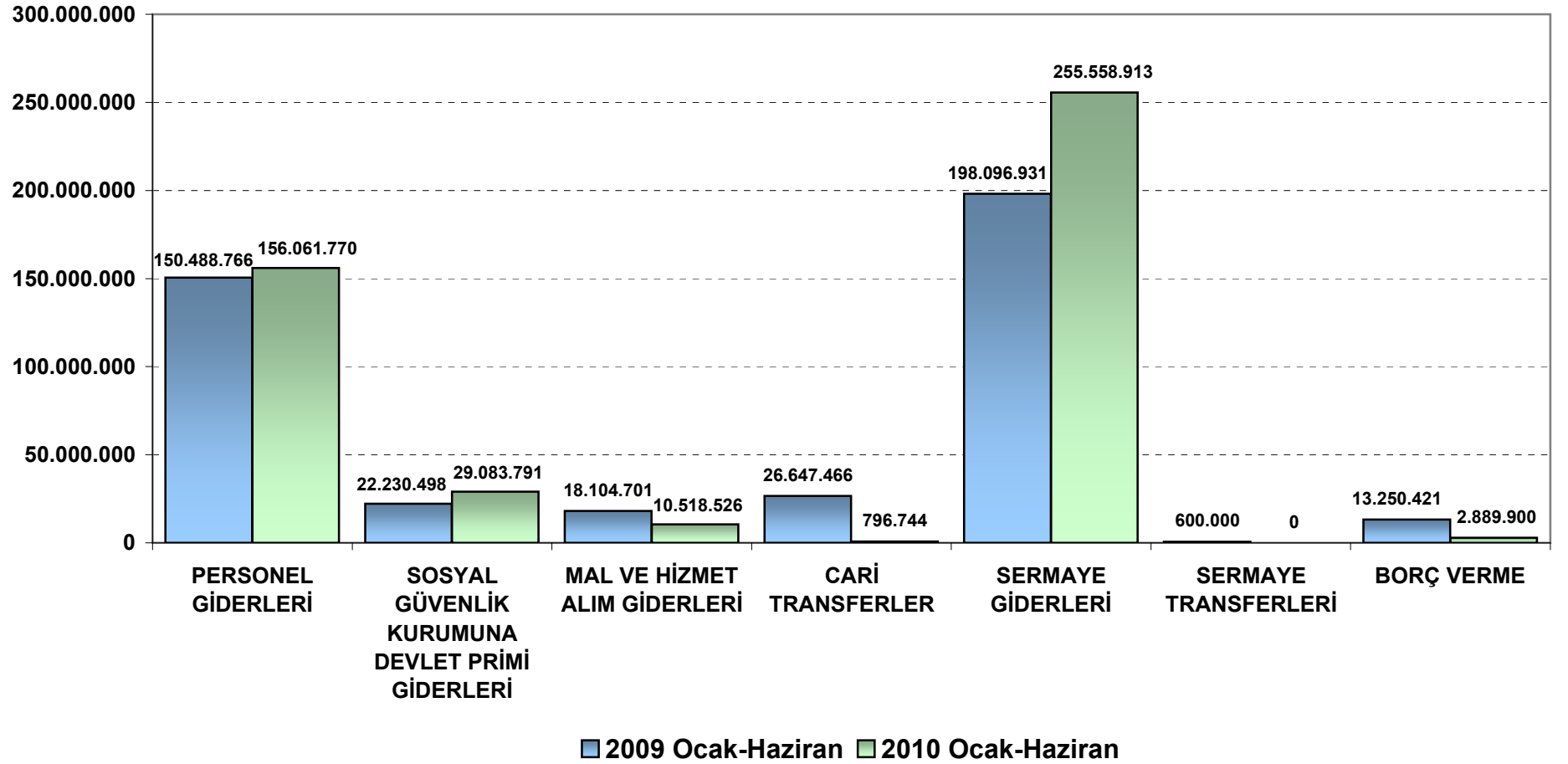
KODU	AÇIKLAMA	KBÖ	Kurum Dışı		Yedek Ödenekle Eklenen	Özel Ödenekle Eklenen	Kurum İçi		TOPLAM ÖDENEK
			Eklenen	Düşülen			Eklenen	Düşülen	
01	PERSONEL GİDERLERİ	334.329.000	0	4.167.000	0	0	8.270.500	8.270.500	330.162.000
02	SOSYAL GÜVENLİK KURUMUNA DEVLET PRİMİ GİDERLERİ	61.502.000	0	811.000	0	0	1.426.880	1.426.880	60.691.000
03	MAL VE HİZMET ALIM GİDERLERİ	36.621.000	689.000	10.300.800	3.536.012	0	302.640	307.140	30.540.712
05	CARİ TRANSFERLER	60.589.000	0	57.039.000	0	0	2.204.500	2.200.000	3.554.500
06	SERMAYE GİDERLERİ	173.485.000	287.825.041	86.000.000	0	197.548.931	50.465.000	50.465.000	572.858.972
07	SERMAYE TRANSFERLERİ	4.291.000	0	500.000	0	0	0	0	3.791.000
08	BORÇ VERME	103.629.000	0	95.529.000	0	0	8.100.000	8.100.000	8.100.000
GENEL TOPLAM		774.446.000	288.514.041	254.346.800	3.536.012	197.548.931	70.769.520	70.769.520	1.009.698.184

BAKANLIK 2010 YILI BÜTÇESİ ÜÇER AYLIK GERÇEKLEŞME ORANLARI (Ekod1)

KODU	AÇIKLAMA	TOPLAM ÖDENEK	HARCAMA								KALAN ÖDENEK		
			I. ÜÇ AYLIK	%	II. ÜÇ AYLIK	%	III. ÜÇ AYLIK	%	IV. ÜÇ AYLIK	%		TOPLAM	%
01	PERSONEL GİDERLERİ	330.162.000	77.728.506	24	78.333.264	24					156.061.770	47	174.100.230
02	SOSYAL GÜVENLİK KURUMUNA DEVLET PRİMİ GİDERLERİ	60.691.000	14.032.913	23	15.050.878	25					29.083.791	48	31.607.209
03	MAL VE HİZMET ALIM GİDERLERİ	30.540.712	3.427.376	11	7.091.150	23					10.518.526	34	20.022.186
05	CARİ TRANSFERLER	3.554.500	355.016	10	441.728	12					796.744	22	2.757.756
06	SERMAYE GİDERLERİ	572.858.972	74.683.606	13	180.875.307	32					255.558.913	45	317.300.059
07	SERMAYE TRANSFERLERİ	3.791.000	0	0	0	0					0	0	3.791.000
08	BORÇ VERME	8.100.000	0	0	2.889.900	36					2.889.900	36	5.210.100
GENEL TOPLAM		1.009.698.184	170.227.417	17	284.682.227	28					454.909.644	45	554.788.540

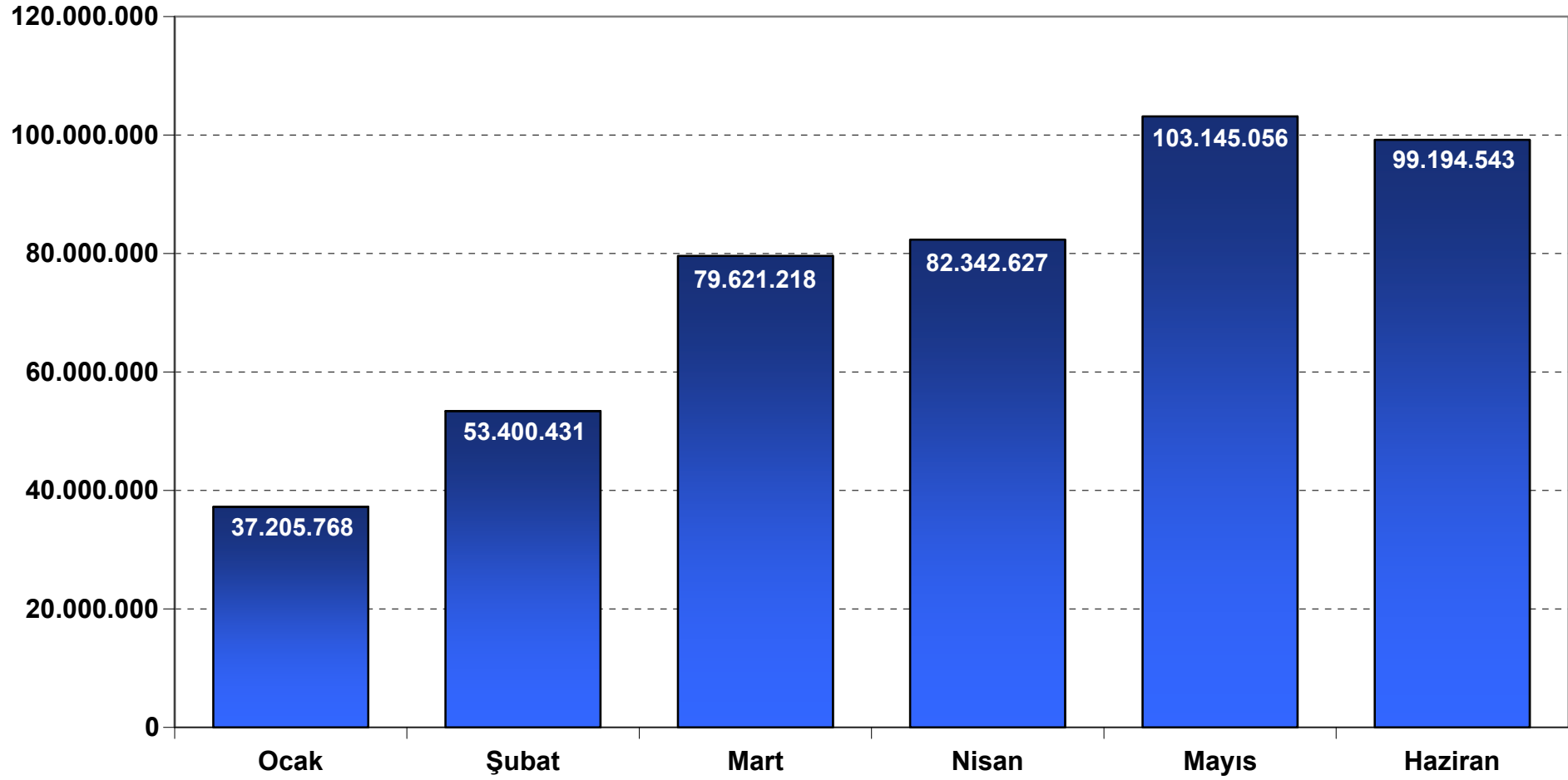


BAKANLIK 2009-2010 YILLARI OCAK-HAZİRAN DÖNEMİ EKONOMİK KODDA BÜTÇE GİDERİ KARŞILAŞTIRMALARI





BAKANLIK 2010 YILI OCAK-HAZİRAN DÖNEMİ BÜTÇE GİDERİ AY İÇİ GERÇEKLEŞMELERİ

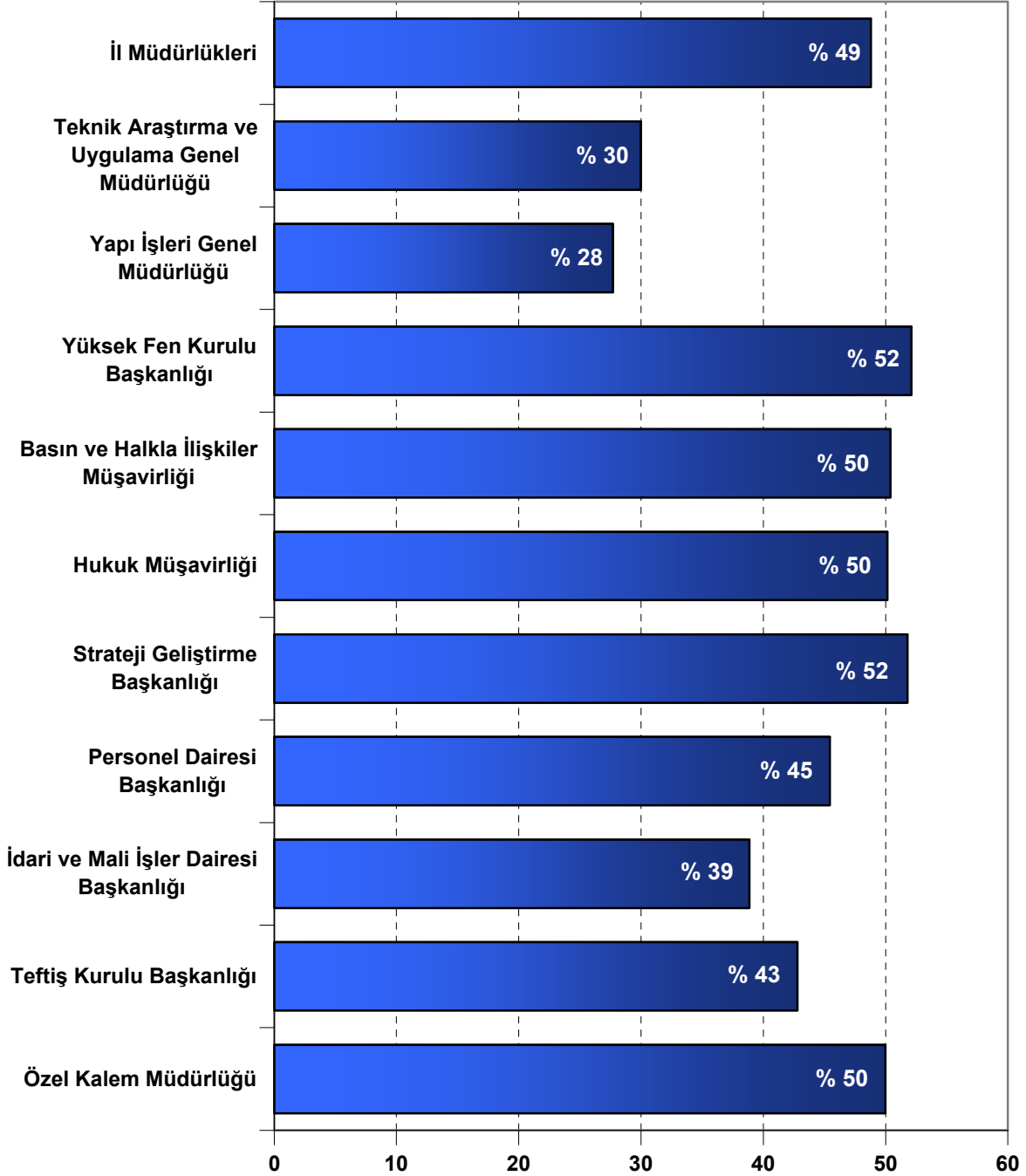




**BAKANLIK HARCAMA BİRİMİ BÜTÇELERİNİN
2010 YILI ÜÇER AYLIK DÖNEMDE TOPLAM ÖDENEK VE GİDER GERÇEKLEŞMELERİ**

Harcama Birimi	Toplam Ödenek	Harcama			Toplam Harcamanın Toplam Ödeneğe Oranı(%)
		I.Üç Aylık	II.Üç Aylık	Toplam	
Özel Kalem Müdürlüğü	3.858.502	996.735	931.659	1.928.394	50
Teftiş Kurulu Başkanlığı	4.129.201	925.118	841.596	1.766.714	43
İdari ve Mali İşler Dairesi Başkanlığı	12.991.401	2.354.828	2.695.102	5.049.930	39
Personel Dairesi Başkanlığı	2.168.301	514.623	470.787	985.410	45
Strateji Geliştirme Başkanlığı	2.069.501	622.880	448.844	1.071.724	52
Hukuk Müşavirliği	1.078.501	277.995	262.867	540.862	50
Basın ve Halkla İlişkiler Müşavirliği	272.041	71.001	66.126	137.127	50
Yüksek Fen Kurulu Başkanlığı	1.679.301	465.919	408.989	874.908	52
Yapı İşleri Genel Müdürlüğü	124.319.041	12.271.830	22.149.734	34.421.564	28
Mülga Afet İşleri Genel Müdürlüğü	12.007.620	0	0	0	0
Teknik Araştırma ve Uygulama Genel Müdürlüğü	22.880.801	3.311.669	3.545.846	6.857.515	30
İl Müdürlükleri	822.243.973	148.414.821	252.860.675	401.275.496	49
Toplam	1.009.698.184	170.227.419	284.682.225	454.909.644	45

HARCAMA BİRİMLERİ OCAK-HAZİRAN DÖNEMİ BÜTÇE GİDERİ GERÇEKLEŞME ORANLARI

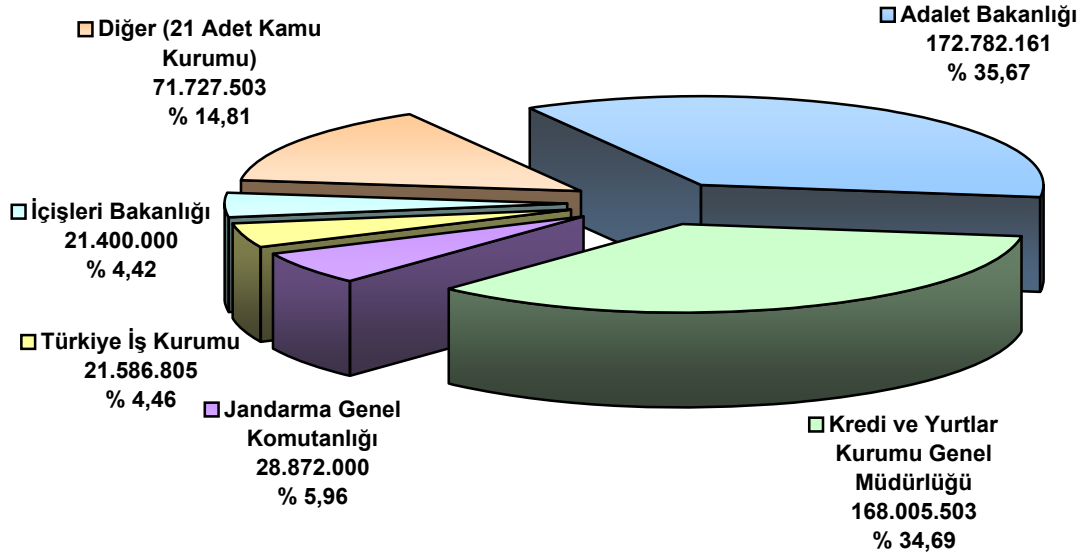




2010 YILI OCAK-HAZİRAN DÖNEMİNDE DİĞER KURUMLARIN YAPIM İŞLERİ İÇİN BAKANLIK BÜTÇESİNE AKTARILAN ÖDENEKLERİN DAĞILIMI

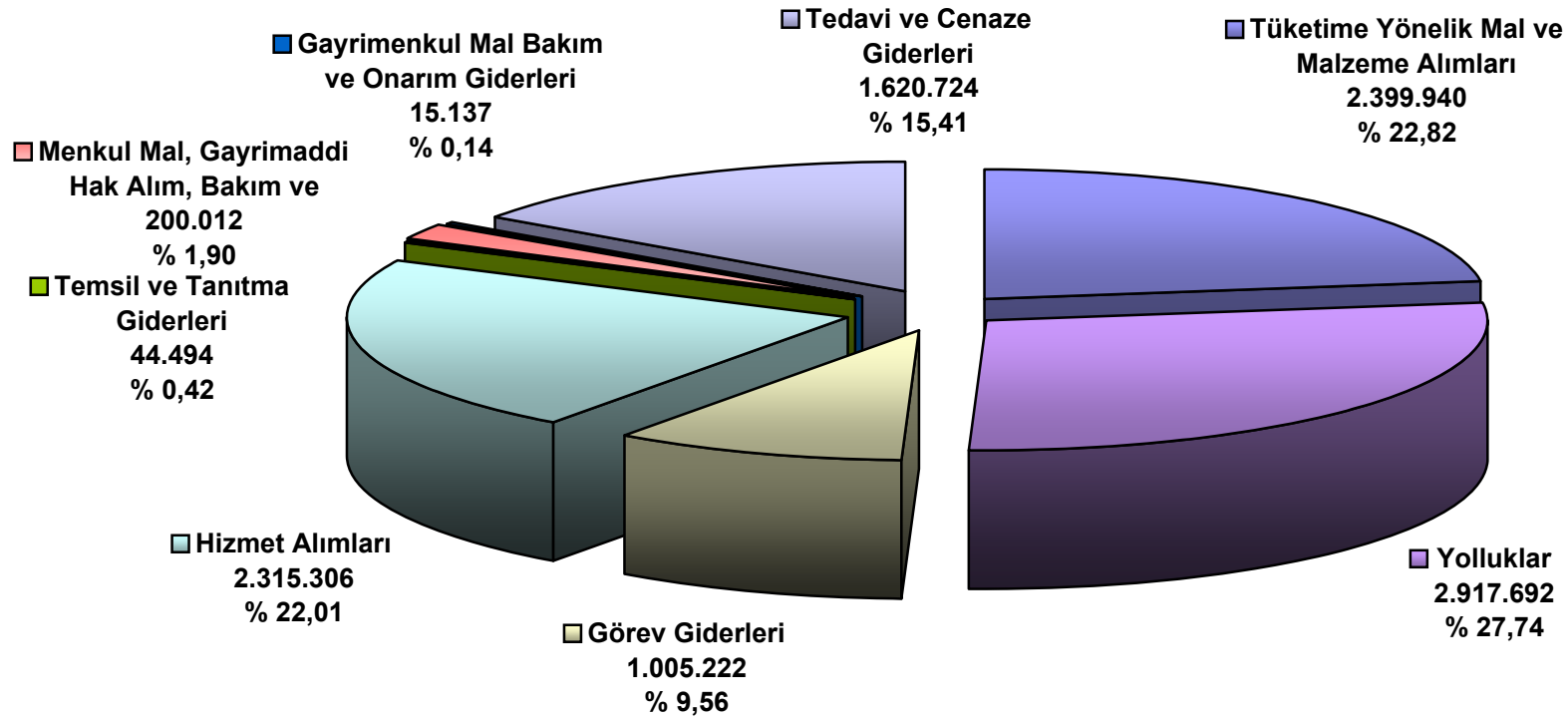
KURUM	ÖDENEK	TOPLAM ÖDENEK İÇİNDEKİ ORANI (%)
Adalet Bakanlığı	172.782.161	35,67
Kredi ve Yurtlar Kurumu Genel Müdürlüğü	168.005.503	34,69
Jandarma Genel Komutanlığı	28.872.000	5,96
Türkiye İş Kurumu	21.586.805	4,46
İçişleri Bakanlığı	21.400.000	4,42
Diğer (21 Adet Kamu Kurumu)	71.727.503	14,81
TOPLAM	484.373.972	100,00

2010 YILI OCAK-HAZİRAN DÖNEMİNDE DİĞER KURUMLARIN YAPIM İŞLERİ İÇİN BAKANLIK BÜTÇESİNE AKTARILAN ÖDENEKLERİN DAĞILIMI





BAKANLIK 2010 YILI OCAK-HAZİRAN DÖNEMİ MAL VE HİZMET ALIM GİDERLERİ DAĞILIMI





YAPI İŐLERİ GENEL MÜDÜRLÜĐÜ

**YAPI İŞLERİ GENEL MÜDÜRLÜĞÜ 2010 YILI OCAK-HAZİRAN DÖNEMİ BÜTÇE ÖDENEĞİ (Ekod1)**

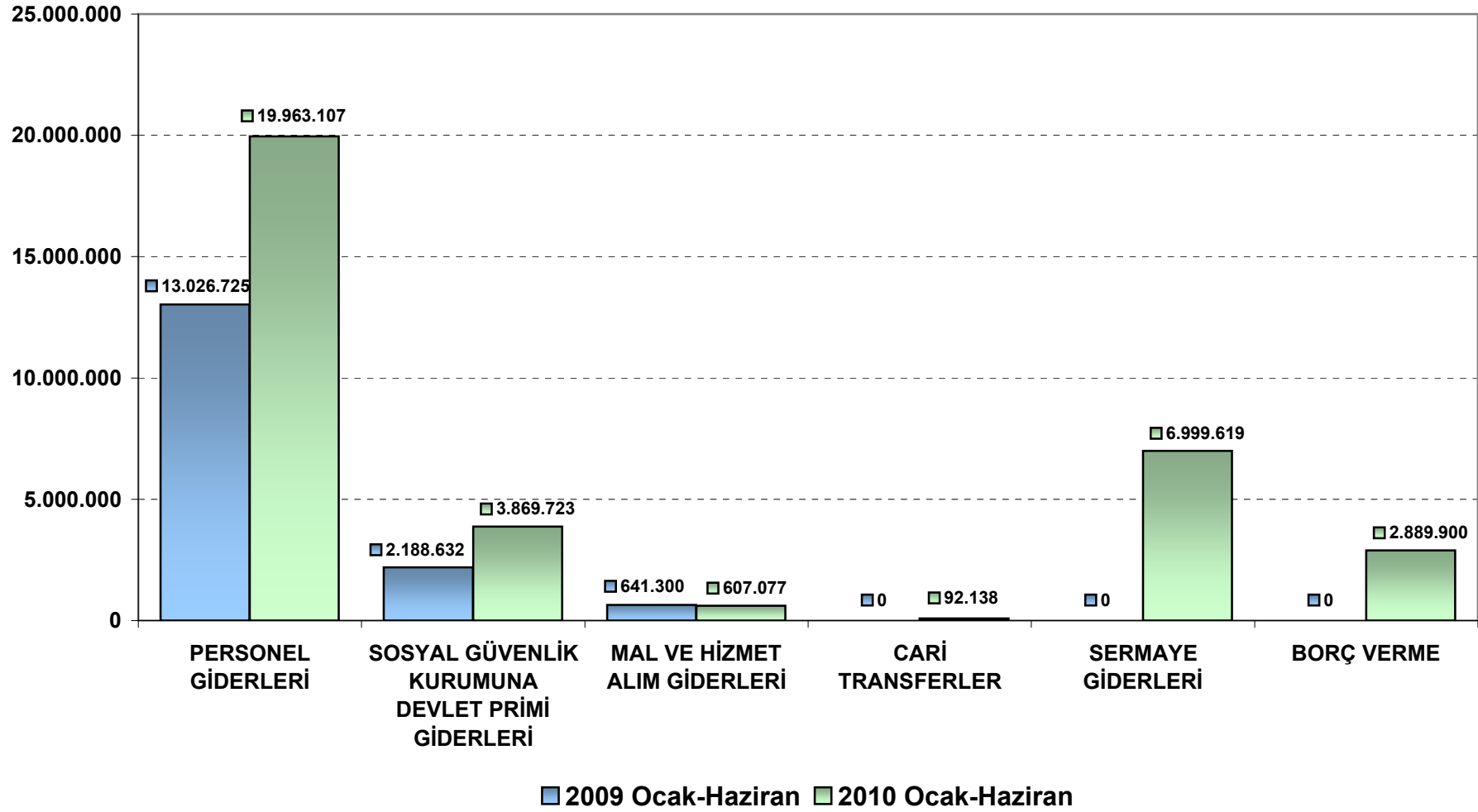
KODU	AÇIKLAMA	KBÖ	Kurum Dışı		Yedek Ödenekle Eklenen	Özel Ödenekle Eklenen	Kurum İçi		TOPLAM ÖDENEK
			Eklenen	Düşülen			Eklenen	Düşülen	
01	PERSONEL GİDERLERİ	30.172.200	0	0	0	0	5.762.800	0	35.935.000
02	SOSYAL GÜVENLİK KURUMUNA DEVLET PRİMİ GİDERLERİ	5.777.700	0	0	0	0	900.240	0	6.677.940
03	MAL VE HİZMET ALIM GİDERLERİ	1.358.100	0	0	148.001	0	0	0	1.506.101
05	CARİ TRANSFERLER	0	0	0	0	0	2.200.000	0	2.200.000
06	SERMAYE GİDERLERİ	18.900.000	1.000.000	0	0	0	50.000.000	0	69.900.000
07	SERMAYE TRANSFERLERİ	0	0	0	0	0	0	0	0
08	BORÇ VERME	0	0	0	0	0	8.100.000	0	8.100.000
GENEL TOPLAM		56.208.000	1.000.000	0	148.001	0	66.963.040	0	124.319.041

YAPI İŞLERİ GENEL MÜDÜRLÜĞÜ 2010 YILI BÜTÇESİ ÜÇER AYLIK GERÇEKLEŞME ORANLARI (Ekod1)

KODU	AÇIKLAMA	TOPLAM ÖDENEK	HARCAMA								KALAN ÖDENEK		
			I. ÜÇ AYLIK	%	II. ÜÇ AYLIK	%	III. ÜÇ AYLIK	%	IV. ÜÇ AYLIK	%		TOPLAM	%
01	PERSONEL GİDERLERİ	35.935.000	9.162.539	25	10.800.568	30					19.963.107	56	15.971.893
02	SOSYAL GÜVENLİK KURUMUNA DEVLET PRİMİ GİDERLERİ	6.677.940	1.779.121	27	2.090.602	31					3.869.723	58	2.808.217
03	MAL VE HİZMET ALIM GİDERLERİ	1.506.101	206.394	14	400.683	27					607.077	40	899.024
05	CARİ TRANSFERLER	2.200.000	0	0	92.138	4					92.138	4	2.107.862
06	SERMAYE GİDERLERİ	69.900.000	1.123.776	2	5.875.843	8					6.999.619	10	62.900.381
07	SERMAYE TRANSFERLERİ	0	0	0	0	0					0	0	0
08	BORÇ VERME	8.100.000	0	0	2.889.900	36					2.889.900	36	5.210.100
GENEL TOPLAM		124.319.041	12.271.830	10	22.149.734	18					34.421.564	28	89.897.477

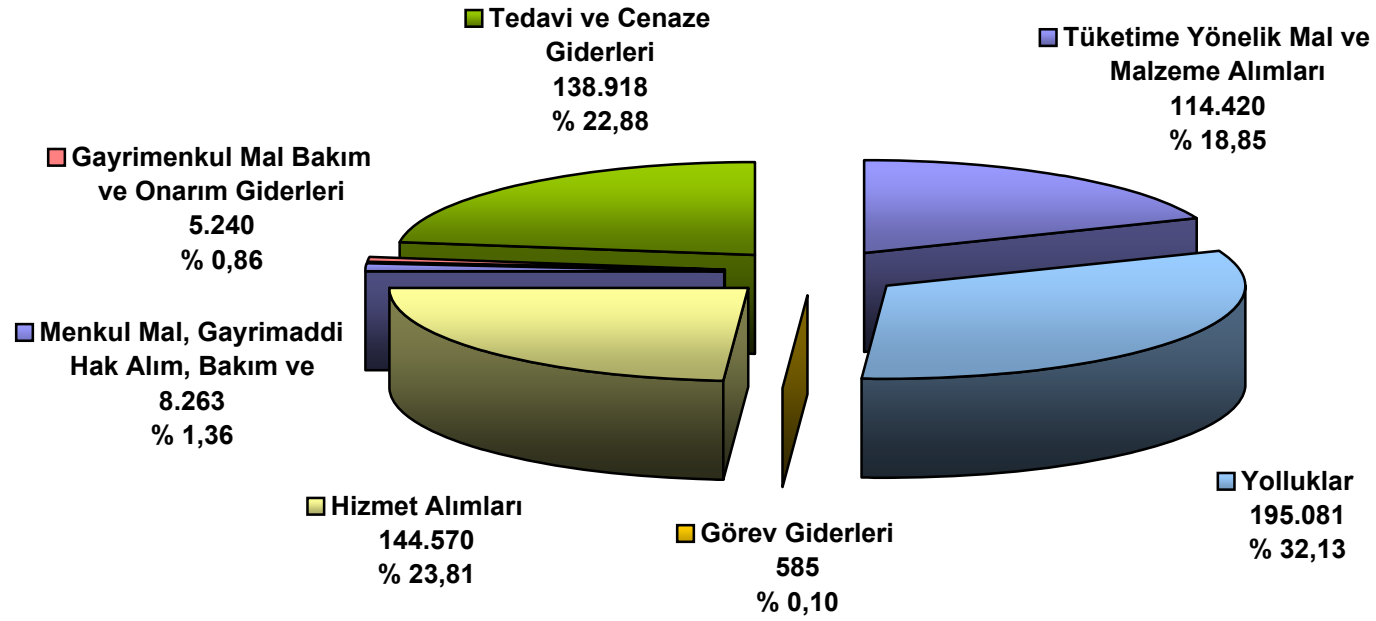


YAPI İŞLERİ GENEL MÜDÜRLÜĞÜ 2009-2010 YILLARI OCAK-HAZİRAN DÖNEMİ BÜTÇE GİDERİ KARŞILAŞTIRMALARI





YAPI İŞLERİ GENEL MÜDÜRLÜĞÜ 2010 YILI OCAK-HAZİRAN DÖNEMİ MAL VE HİZMET ALIM GİDERLERİ DAĞILIMI





**TEKNİK ARAŞTIRMA
VE UYGULAMA
GENEL MÜDÜRLÜĞÜ**

**TEKNİK ARAŞTIRMA VE UYGULAMA GENEL MÜDÜRLÜĞÜ 2010 YILI OCAK-HAZİRAN DÖNEMİ BÜTÇE ÖDENEĞİ (Ekod1)**

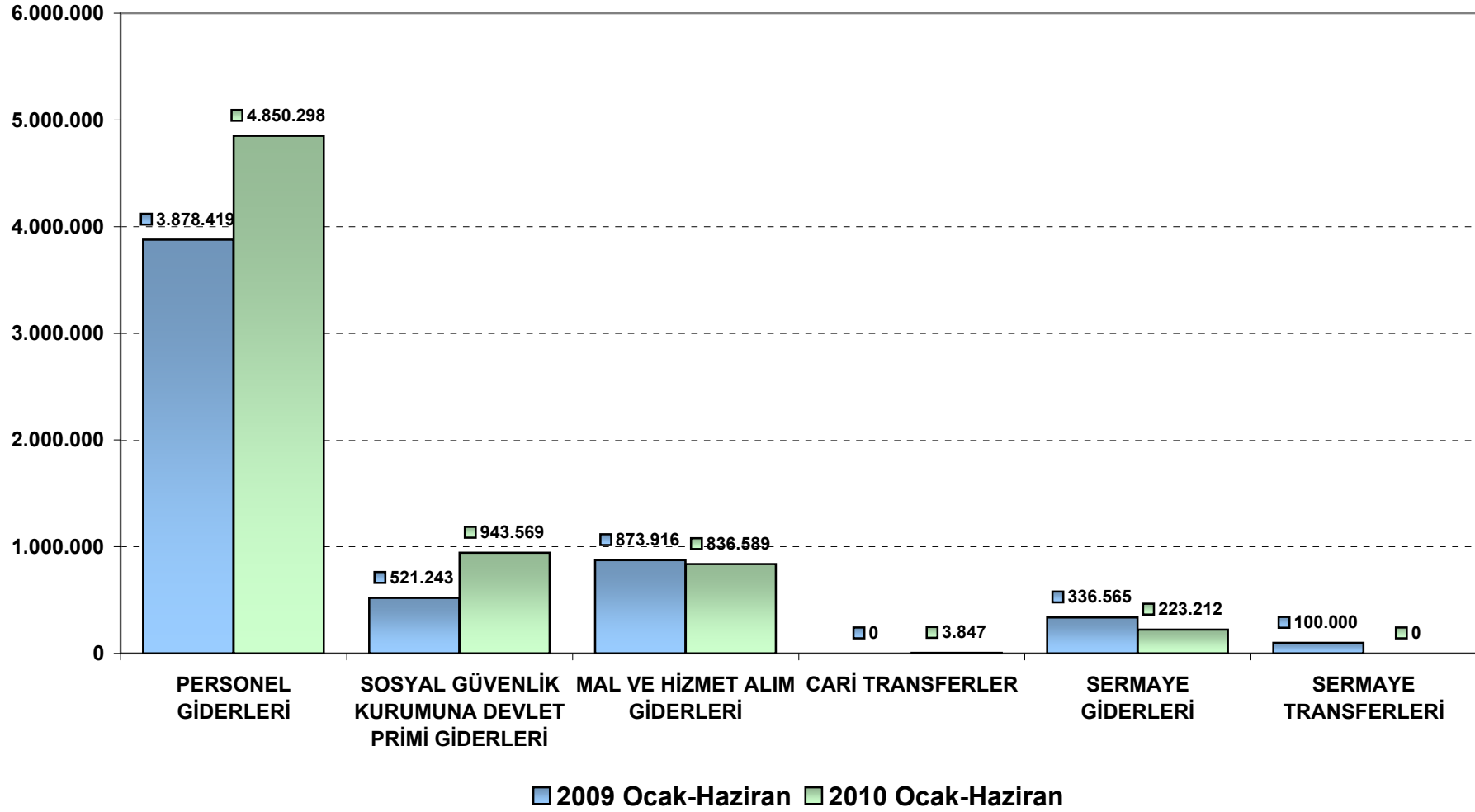
KODU	AÇIKLAMA	KBÖ	Kurum Dışı		Yedek Ödenekle Eklenen	Özel Ödenekle Eklenen	Kurum İçi		TOPLAM ÖDENEK
			Eklenen	Düşülen			Eklenen	Düşülen	
01	PERSONEL GİDERLERİ	8.342.000	0	0	0	0	1.350.000	0	9.692.000
02	SOSYAL GÜVENLİK KURUMUNA DEVLET PRİMİ GİDERLERİ	1.745.500	0	0	0	0	235.000	0	1.980.500
03	MAL VE HİZMET ALIM GİDERLERİ	2.144.300	0	0	38.001	0	0	4.500	2.177.801
05	CARİ TRANSFERLER	0	0	0	0	0	4.500	0	4.500
06	SERMAYE GİDERLERİ	4.985.000	0	0	0	0	295.000	45.000	5.235.000
07	SERMAYE TRANSFERLERİ	3.791.000	0	0	0	0	0	0	3.791.000
08	BORÇ VERME	0	0	0	0	0	0	0	0
GENEL TOPLAM		21.007.800	0	0	38.001	0	1.884.500	49.500	22.880.801

TEKNİK ARAŞTIRMA VE UYGULAMA GENEL MÜDÜRLÜĞÜ 2010 YILI II. ÜÇ AYLIK DÖNEMDE BÜTÇE ÖDENEĞİ (Ekod1)

KODU	AÇIKLAMA	TOPLAM ÖDENEK	HARCAMA								KALAN ÖDENEK		
			I. ÜÇ AYLIK	%	II. ÜÇ AYLIK	%	III. ÜÇ AYLIK	%	IV. ÜÇ AYLIK	%		TOPLAM	%
01	PERSONEL GİDERLERİ	9.692.000	2.504.188	26	2.346.110	24					4.850.298	50	4.841.702
02	SOSYAL GÜVENLİK KURUMUNA DEVLET PRİMİ GİDERLERİ	1.980.500	478.085	24	465.484	24					943.569	48	1.036.931
03	MAL VE HİZMET ALIM GİDERLERİ	2.177.801	329.396	15	507.193	23					836.589	38	1.341.212
05	CARİ TRANSFERLER	4.500	0	0	3.847	85					3.847	85	653
06	SERMAYE GİDERLERİ	5.235.000	0	0	223.212	4					223.212	4	5.011.788
07	SERMAYE TRANSFERLERİ	3.791.000	0	0	0	0					0	0	3.791.000
08	BORÇ VERME	0	0	0	0	0					0	0	0
GENEL TOPLAM		22.880.801	3.311.669	14	3.545.846	15					6.857.515	30	16.023.286

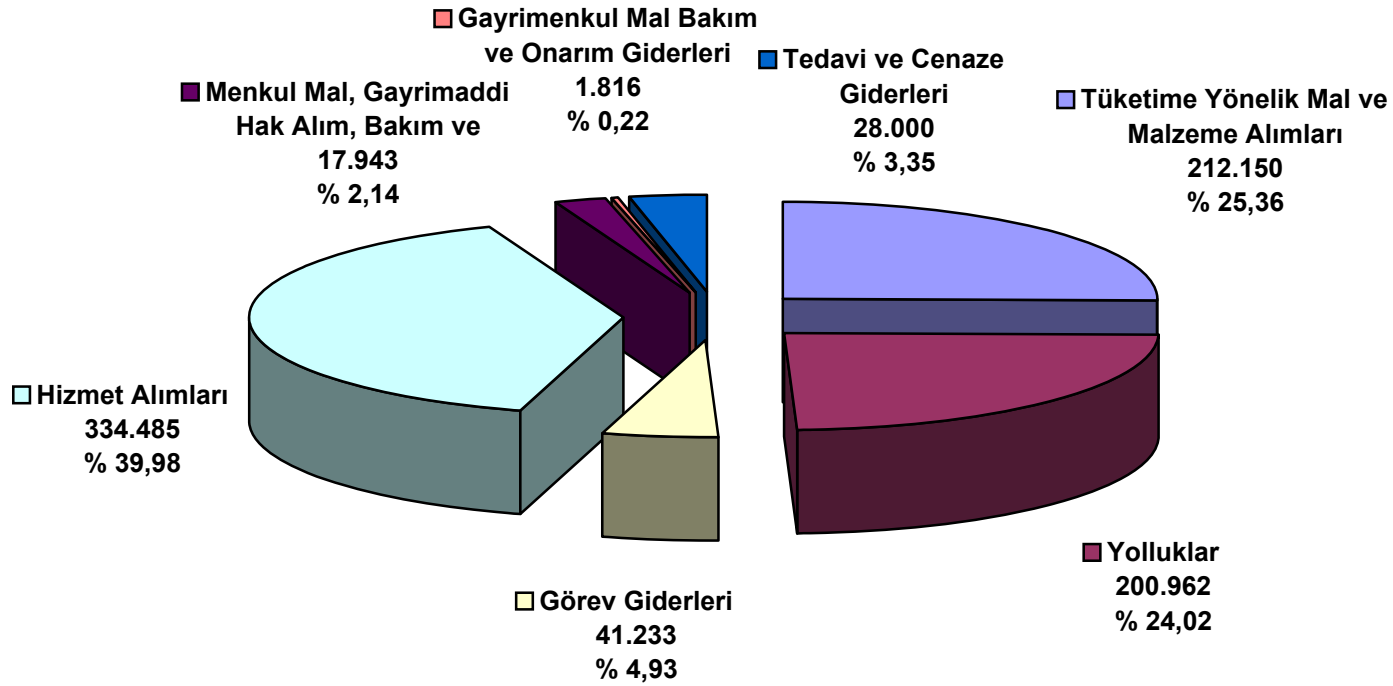


TEKNİK ARAŞTIRMA VE UYGULAMA GENEL MÜDÜRLÜĞÜ 2009-2010 YILLARI OCAK-HAZİRAN DÖNEMİ BÜTÇE GİDERİ KARŞILAŞTIRMALARI





TEKNİK ARAŞTIRMA VE UYGULAMA GENEL MÜDÜRLÜĞÜ 2010 YILI OCAK-HAZİRAN DÖNEMİ MAL VE HİZMET ALIM GİDERLERİ DAĞILIMI





TEFTİŞ KURULU BAŞKANLIĞI



TEFTİŞ KURULU BAŞKANLIĞI 2010 YILI OCAK-HAZİRAN DÖNEMİ BÜTÇE ÖDENEĞİ (Ekod1)

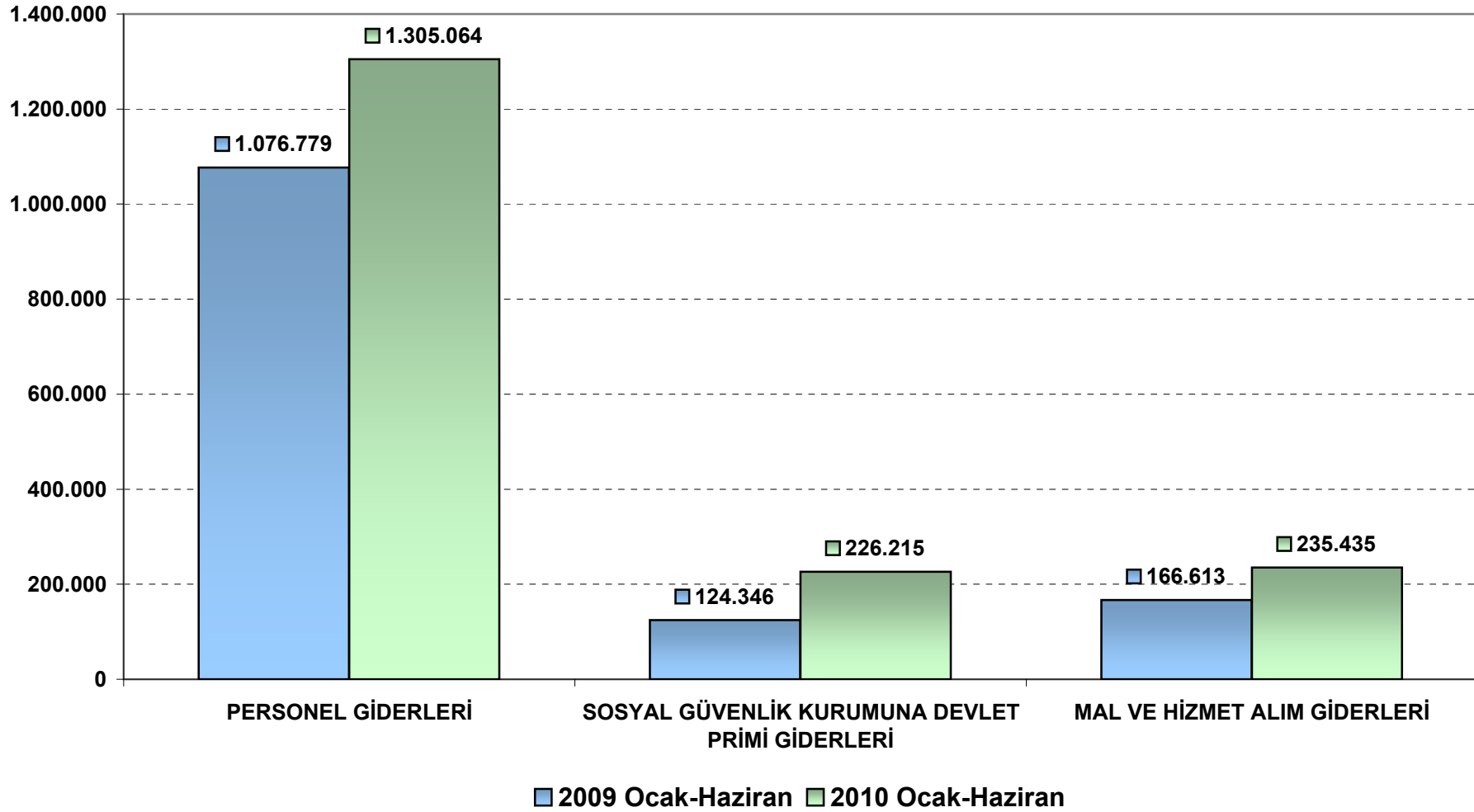
KODU	AÇIKLAMA	KBÖ	Kurum Dışı		Yedek Ödenekle Eklenen	Özel Ödenekle Eklenen	Kurum İçi		TOPLAM ÖDENEK
			Eklenen	Düşülen			Eklenen	Düşülen	
01	PERSONEL GİDERLERİ	2.330.000	0	0	0	0	219.000	0	2.549.000
02	SOSYAL GÜVENLİK KURUMUNA DEVLET PRİMİ GİDERLERİ	417.400	0	0	0	0	27.000	0	444.400
03	MAL VE HİZMET ALIM GİDERLERİ	805.801	0	0	30.001	0	0	0	835.801
05	CARİ TRANSFERLER	0	0	0	0	0	0	0	0
06	SERMAYE GİDERLERİ	300.000	0	0	0	0	0	0	300.000
07	SERMAYE TRANSFERLERİ	0	0	0	0	0	0	0	0
08	BORÇ VERME	0	0	0	0	0	0	0	0
GENEL TOPLAM		3.853.200	0	0	30.001	0	246.000	0	4.129.201

TEFTİŞ KURULU BAŞKANLIĞI 2010 YILI BÜTÇESİ ÜÇER AYLIK GERÇEKLEŞME ORANLARI (Ekod1)

KODU	AÇIKLAMA	TOPLAM ÖDENEK	HARCAMA								KALAN ÖDENEK		
			I. ÜÇ AYLIK	%	II. ÜÇ AYLIK	%	III. ÜÇ AYLIK	%	IV. ÜÇ AYLIK	%		TOPLAM	%
01	PERSONEL GİDERLERİ	2.549.000	707.124	28	597.940	23					1.305.064	51	1.243.936
02	SOSYAL GÜVENLİK KURUMUNA DEVLET PRİMİ GİDERLERİ	444.400	119.431	27	106.784	24					226.215	51	218.185
03	MAL VE HİZMET ALIM GİDERLERİ	835.801	98.563	12	136.872	16					235.435	28	600.366
05	CARİ TRANSFERLER	0	0	0	0	0					0	0	0
06	SERMAYE GİDERLERİ	300.000	0	0	0	0					0	0	300.000
07	SERMAYE TRANSFERLERİ	0	0	0	0	0					0	0	0
08	BORÇ VERME	0	0	0	0	0					0	0	0
GENEL TOPLAM		4.129.201	925.118	22	841.596	20					1.766.714	43	2.362.487

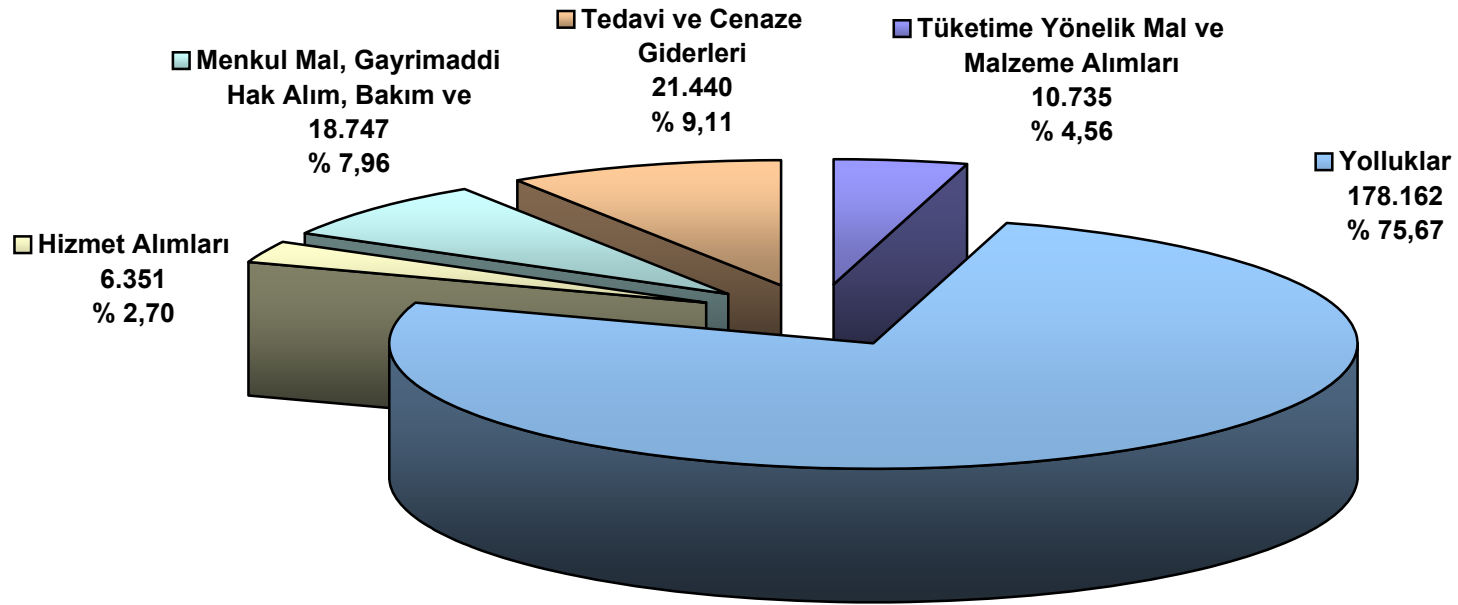


TEFTİŞ KURULU BAŞKANLIĞI 2009-2010 YILLARI OCAK-HAZİRAN DÖNEMİ BÜTÇE GİDERİ KARŞILAŞTIRMALARI





TEFTİŞ KURULU BAŞKANLIĞI 2010 YILI OCAK-HAZİRAN DÖNEMİ MAL VE HİZMET ALIM GİDERLERİ DAĞILIMI





YÜKSEK FEN KURULU BAŞKANLIĞI



YÜKSEK FEN KURULU BAŞKANLIĞI 2010 YILI OCAK-HAZİRAN DÖNEMİ BÜTÇE ÖDENEĞİ (Ekod1)

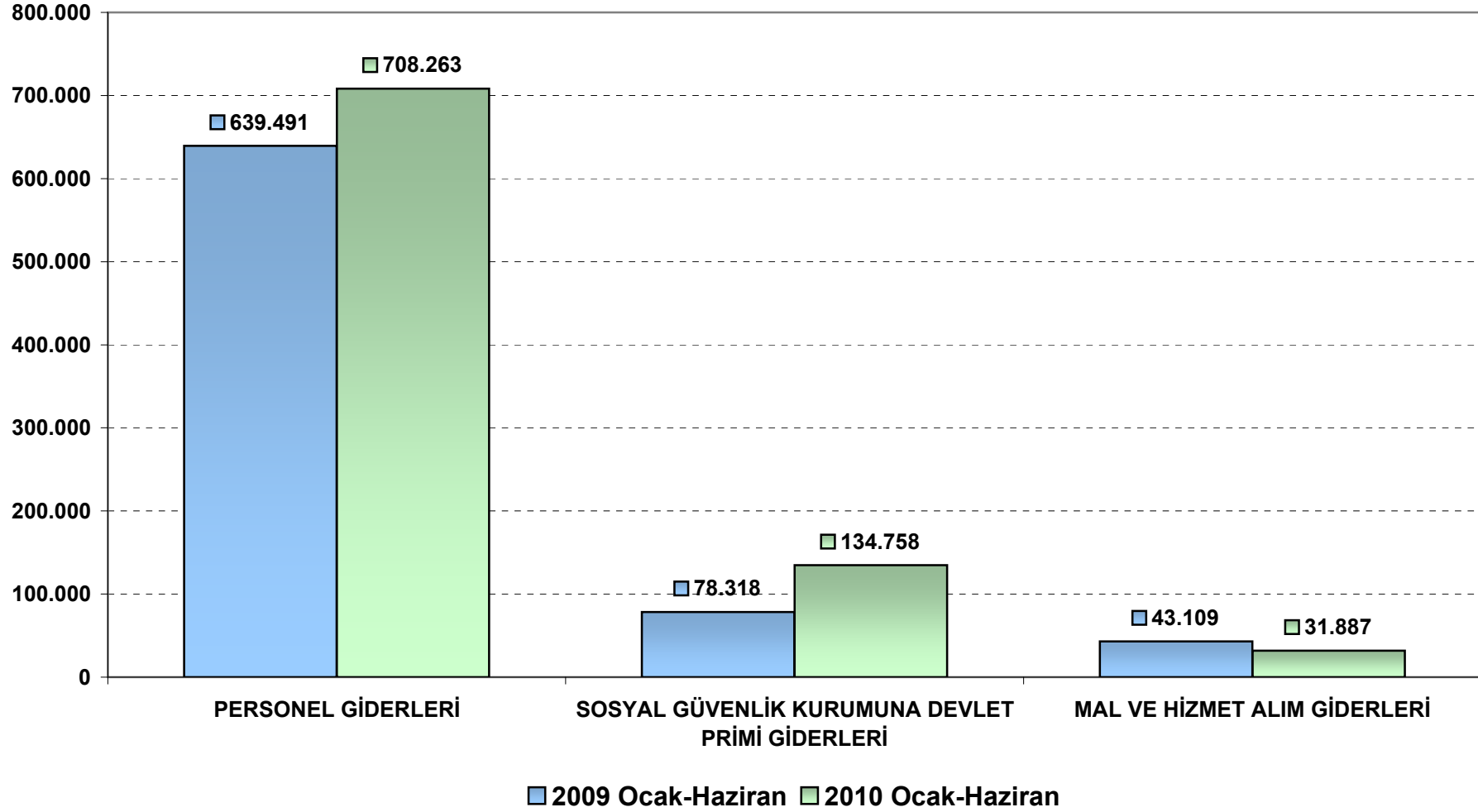
KODU	AÇIKLAMA	KBÖ	Kurum Dışı		Yedek Ödenekle Eklene	Özel Ödenekle Eklene	Kurum İçi		TOPLAM ÖDENEK
			Eklene	Düşülen			Eklene	Düşülen	
01	PERSONEL GİDERLERİ	1.343.000	0	0	0	0	0	0	1.343.000
02	SOSYAL GÜVENLİK KURUMUNA DEVLET PRİMİ GİDERLERİ	278.300	0	0	0	0	0	0	278.300
03	MAL VE HİZMET ALIM GİDERLERİ	41.000	0	0	17.001	0	0	0	58.001
05	CARİ TRANSFERLER	0	0	0	0	0	0	0	0
06	SERMAYE GİDERLERİ	0	0	0	0	0	0	0	0
07	SERMAYE TRANSFERLERİ	0	0	0	0	0	0	0	0
08	BORÇ VERME	0	0	0	0	0	0	0	0
GENEL TOPLAM		1.662.300	0	0	17.001	0	0	0	1.679.301

YÜKSEK FEN KURULU BAŞKANLIĞI 2010 YILI BÜTÇESİ ÜÇER AYLIK GERÇEKLEŞME ORANLARI (Ekod1)

KODU	AÇIKLAMA	TOPLAM ÖDENEK	HARCAMA								KALAN ÖDENEK		
			I. ÜÇ AYLIK	%	II. ÜÇ AYLIK	%	III. ÜÇ AYLIK	%	IV. ÜÇ AYLIK	%		TOPLAM	%
01	PERSONEL GİDERLERİ	1.343.000	380.226	28	328.037	24					708.263	53	634.737
02	SOSYAL GÜVENLİK KURUMUNA DEVLET PRİMİ GİDERLERİ	278.300	70.764	25	63.994	23					134.758	48	143.542
03	MAL VE HİZMET ALIM GİDERLERİ	58.001	14.929	26	16.958	29					31.887	55	26.114
05	CARİ TRANSFERLER	0	0	0	0	0					0	0	0
06	SERMAYE GİDERLERİ	0	0	0	0	0					0	0	0
07	SERMAYE TRANSFERLERİ	0	0	0	0	0					0	0	0
08	BORÇ VERME	0	0	0	0	0					0	0	0
GENEL TOPLAM		1.679.301	465.919	28	408.989	24					874.908	52	804.393

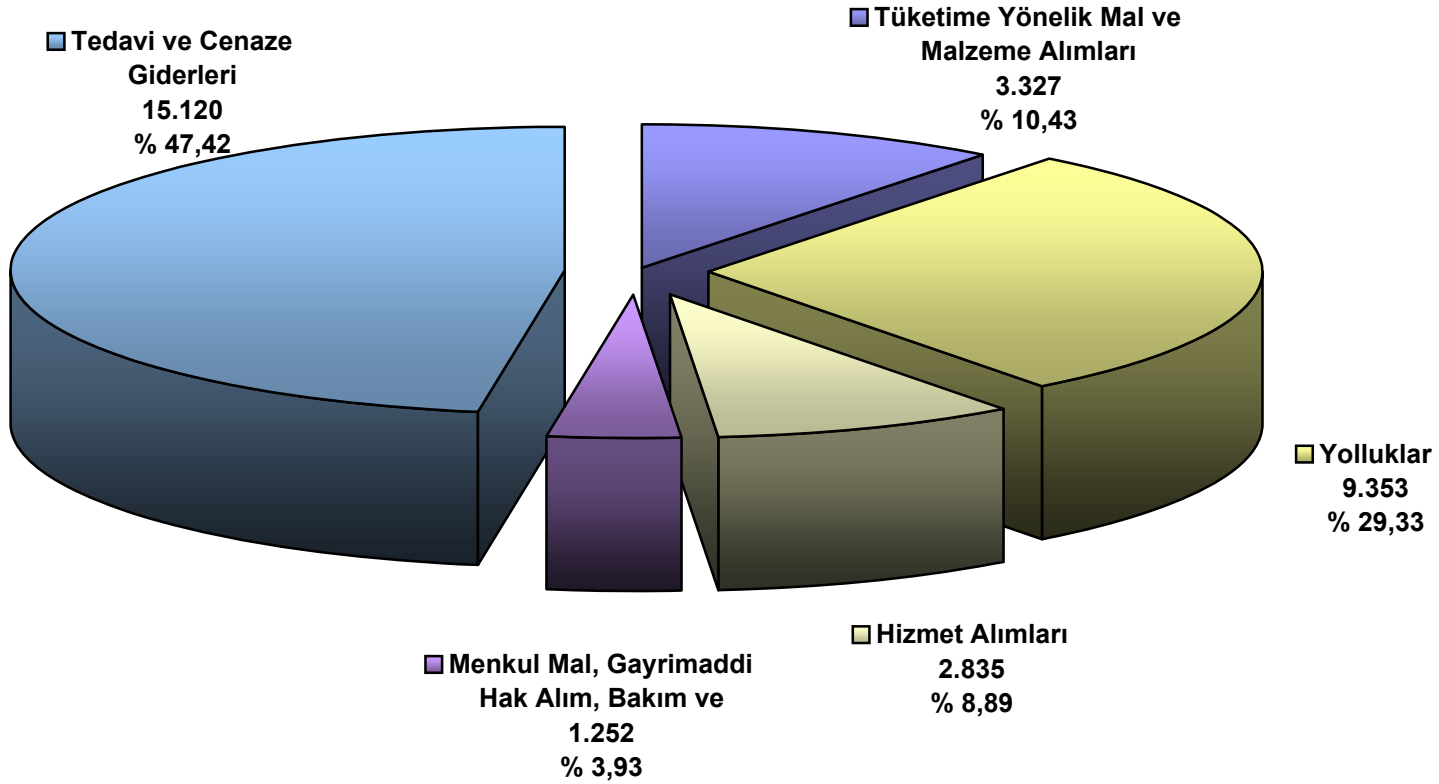


YÜKSEK FEN KURULU BAŞKANLIĞI 2009-2010 YILLARI OCAK-HAZİRAN DÖNEMİ BÜTÇE GİDERİ KARŞILAŞTIRMALARI





YÜKSEK FEN KURULU BAŞKANLIĞI 2010 YILI OCAK-HAZİRAN DÖNEMİ MAL VE HİZMET ALIM GİDERLERİ DAĞILIMI





STRATEJİ GELİŞTİRME BAŞKANLIĞI

**STRATEJİ GELİŞTİRME BAŞKANLIĞI 2010 YILI OCAK-HAZİRAN DÖNEMİ BÜTÇE ÖDENEĞİ (Ekod1)**

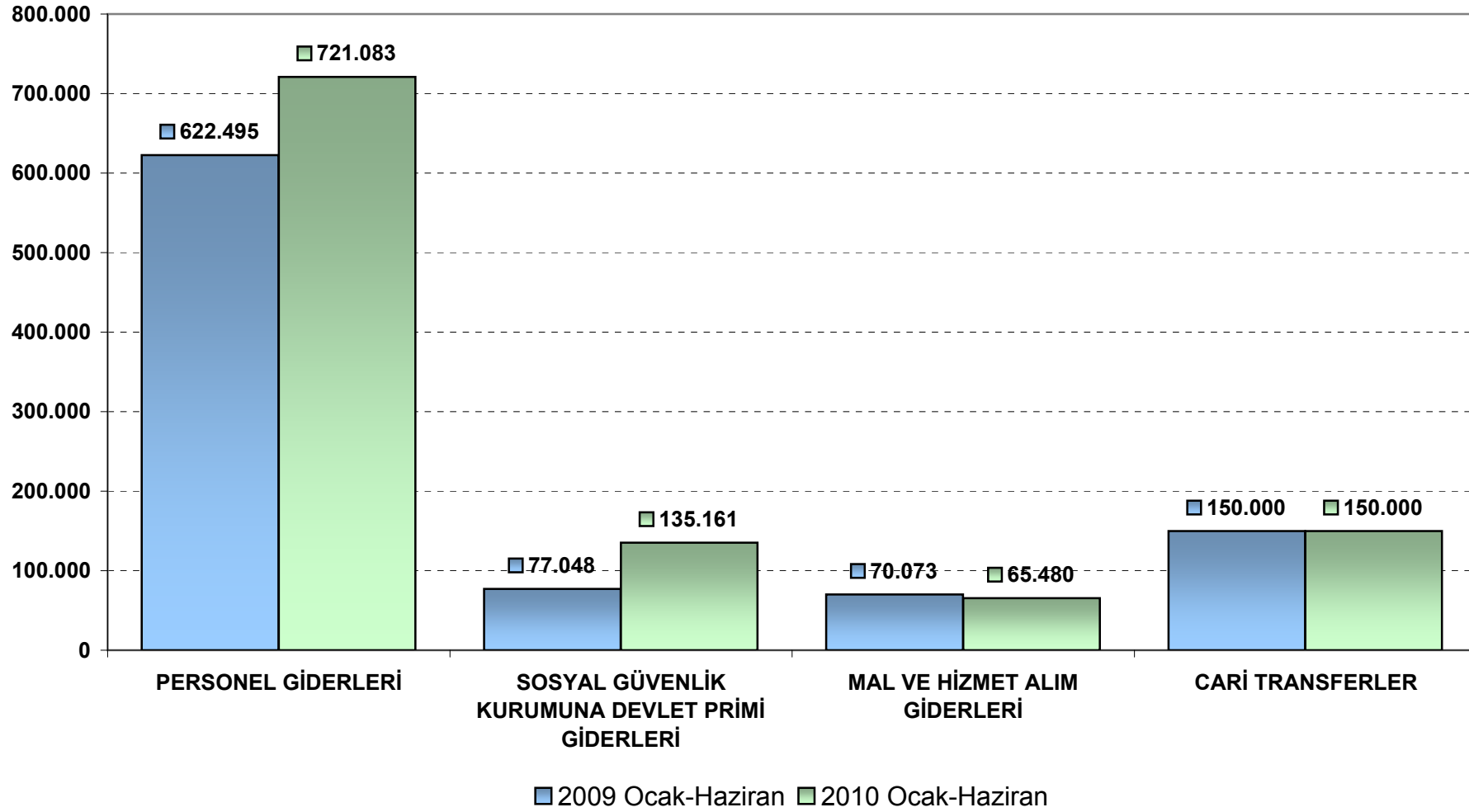
KODU	AÇIKLAMA	KBÖ	Kurum Dışı		Yedek Ödenekle Eklene	Özel Ödenekle Eklene	Kurum İçi		TOPLAM ÖDENEK
			Eklene	Düşülen			Eklene	Düşülen	
01	PERSONEL GİDERLERİ	1.350.000	0	0	0	0	60.000	0	1.410.000
02	SOSYAL GÜVENLİK KURUMUNA DEVLET PRİMİ GİDERLERİ	191.000	0	0	0	0	38.200	0	229.200
03	MAL VE HİZMET ALIM GİDERLERİ	271.300	0	0	9.001	0	0	0	280.301
05	CARİ TRANSFERLER	150.000	0	0	0	0	0	0	150.000
06	SERMAYE GİDERLERİ	0	0	0	0	0	0	0	0
07	SERMAYE TRANSFERLERİ	0	0	0	0	0	0	0	0
08	BORÇ VERME	0	0	0	0	0	0	0	0
GENEL TOPLAM		1.962.300	0	0	9.001	0	98.200	0	2.069.501

STRATEJİ GELİŞTİRME BAŞKANLIĞI 2010 YILI BÜTÇESİ ÜÇER AYLIK GERÇEKLEŞME ORANLARI (Ekod1)

KODU	AÇIKLAMA	TOPLAM ÖDENEK	HARCAMA								KALAN ÖDENEK		
			I. ÜÇ AYLIK	%	II. ÜÇ AYLIK	%	III. ÜÇ AYLIK	%	IV. ÜÇ AYLIK	%		TOPLAM	%
01	PERSONEL GİDERLERİ	1.410.000	381.171	27	339.912	24					721.083	51	688.917
02	SOSYAL GÜVENLİK KURUMUNA DEVLET PRİMİ GİDERLERİ	229.200	69.646	30	65.515	29					135.161	59	94.039
03	MAL VE HİZMET ALIM GİDERLERİ	280.301	22.063	8	43.417	15					65.480	23	214.821
05	CARİ TRANSFERLER	150.000	150.000	100	0	0					150.000	100	0
06	SERMAYE GİDERLERİ	0	0	0	0	0					0	0	0
07	SERMAYE TRANSFERLERİ	0	0	0	0	0					0	0	0
08	BORÇ VERME	0	0	0	0	0					0	0	0
GENEL TOPLAM		2.069.501	622.880	30	448.844	22					1.071.724	52	997.777

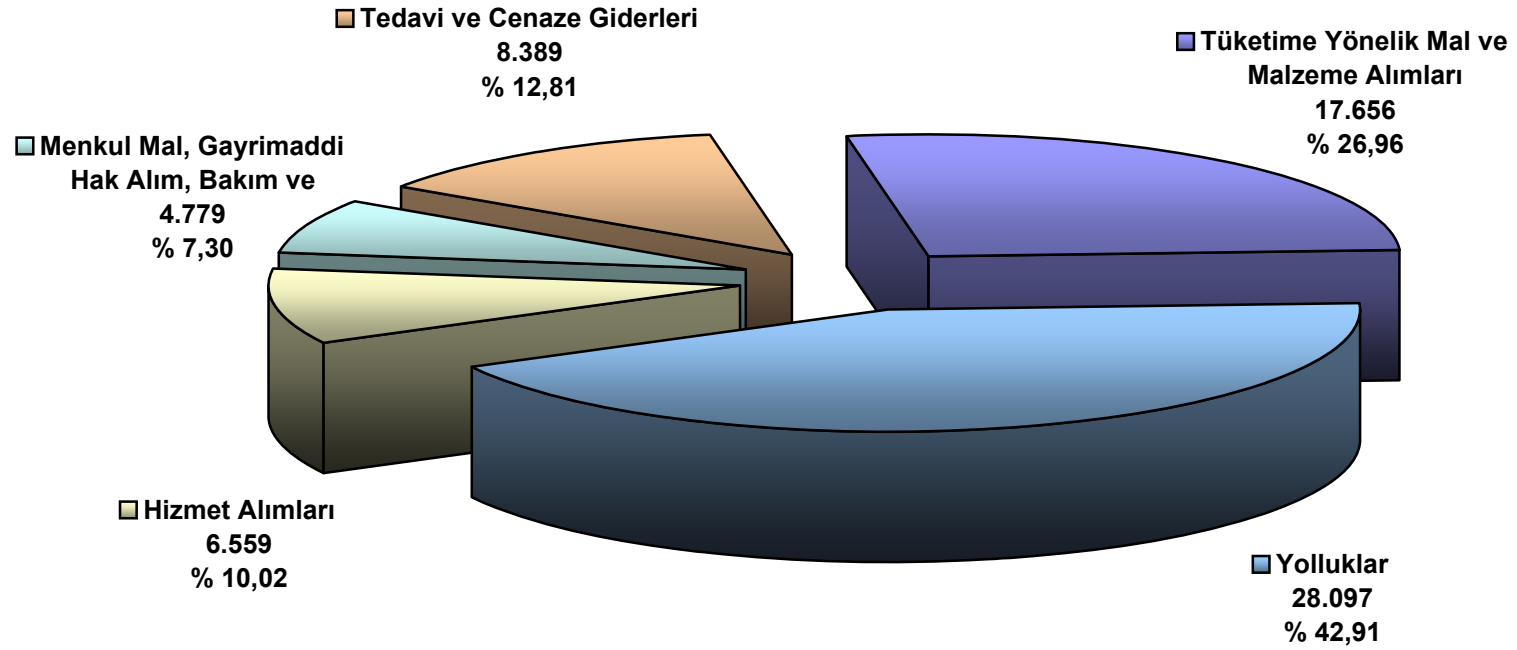


STRATEJİ GELİŞTİRME BAŞKANLIĞI 2009-2010 YILLARI OCAK-HAZİRAN DÖNEMİ BÜTÇE GİDERİ KARŞILAŞTIRMALARI





STRATEJİ GELİŞTİRME BAŞKANLIĞI 2010 YILI OCAK-HAZİRAN DÖNEMİ MAL VE HİZMET ALIM GİDERLERİ DAĞILIMI





HUKUK MÜŞAVİRLİĞİ

**HUKUK MÜŞAVİRLİĞİ 2010 YILI OCAK-HAZİRAN DÖNEMİ BÜTÇE ÖDENEĞİ (Ekod1)**

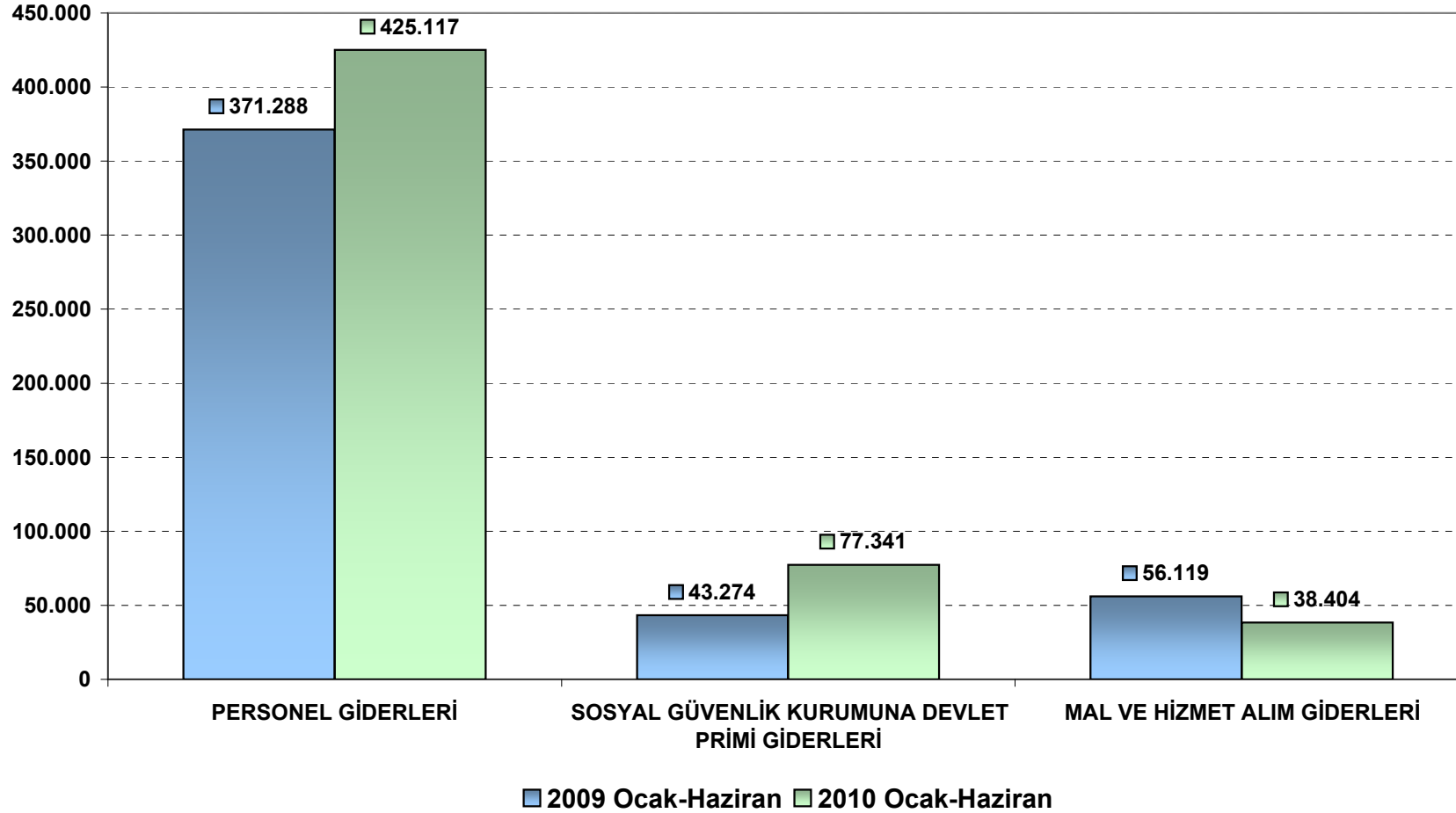
KODU	AÇIKLAMA	KBÖ	Kurum Dışı		Yedek Ödenekle Eklene	Özel Ödenekle Eklene	Kurum İçi		TOPLAM ÖDENEK
			Eklene	Düşülen			Eklene	Düşülen	
01	PERSONEL GİDERLERİ	774.500	0	0	0	0	13.000	0	787.500
02	SOSYAL GÜVENLİK KURUMUNA DEVLET PRİMİ GİDERLERİ	127.400	0	0	0	0	18.000	0	145.400
03	MAL VE HİZMET ALIM GİDERLERİ	141.600	0	0	4.001	0	0	0	145.601
05	CARİ TRANSFERLER	0	0	0	0	0	0	0	0
06	SERMAYE GİDERLERİ	0	0	0	0	0	0	0	0
07	SERMAYE TRANSFERLERİ	0	0	0	0	0	0	0	0
08	BORÇ VERME	0	0	0	0	0	0	0	0
GENEL TOPLAM		1.043.500	0	0	4.001	0	31.000	0	1.078.501

HUKUK MÜŞAVİRLİĞİ 2010 YILI BÜTÇESİ ÜÇER AYLIK GERÇEKLEŞME ORANLARI (Ekod1)

KODU	AÇIKLAMA	TOPLAM ÖDENEK	HARCAMA								KALAN ÖDENEK	
			I. ÜÇ AYLIK	%	II. ÜÇ AYLIK	%	III. ÜÇ AYLIK	%	IV. ÜÇ AYLIK	%		TOPLAM
01	PERSONEL GİDERLERİ	787.500	225.234	29	199.883	25				425.117	54	362.383
02	SOSYAL GÜVENLİK KURUMUNA DEVLET PRİMİ GİDERLERİ	145.400	39.727	27	37.614	26				77.341	53	68.059
03	MAL VE HİZMET ALIM GİDERLERİ	145.601	13.034	9	25.370	17				38.404	26	107.197
05	CARİ TRANSFERLER	0	0	0	0	0				0	0	0
06	SERMAYE GİDERLERİ	0	0	0	0	0				0	0	0
07	SERMAYE TRANSFERLERİ	0	0	0	0	0				0	0	0
08	BORÇ VERME	0	0	0	0	0				0	0	0
GENEL TOPLAM		1.078.501	277.995	26	262.867	24				540.862	50	537.639

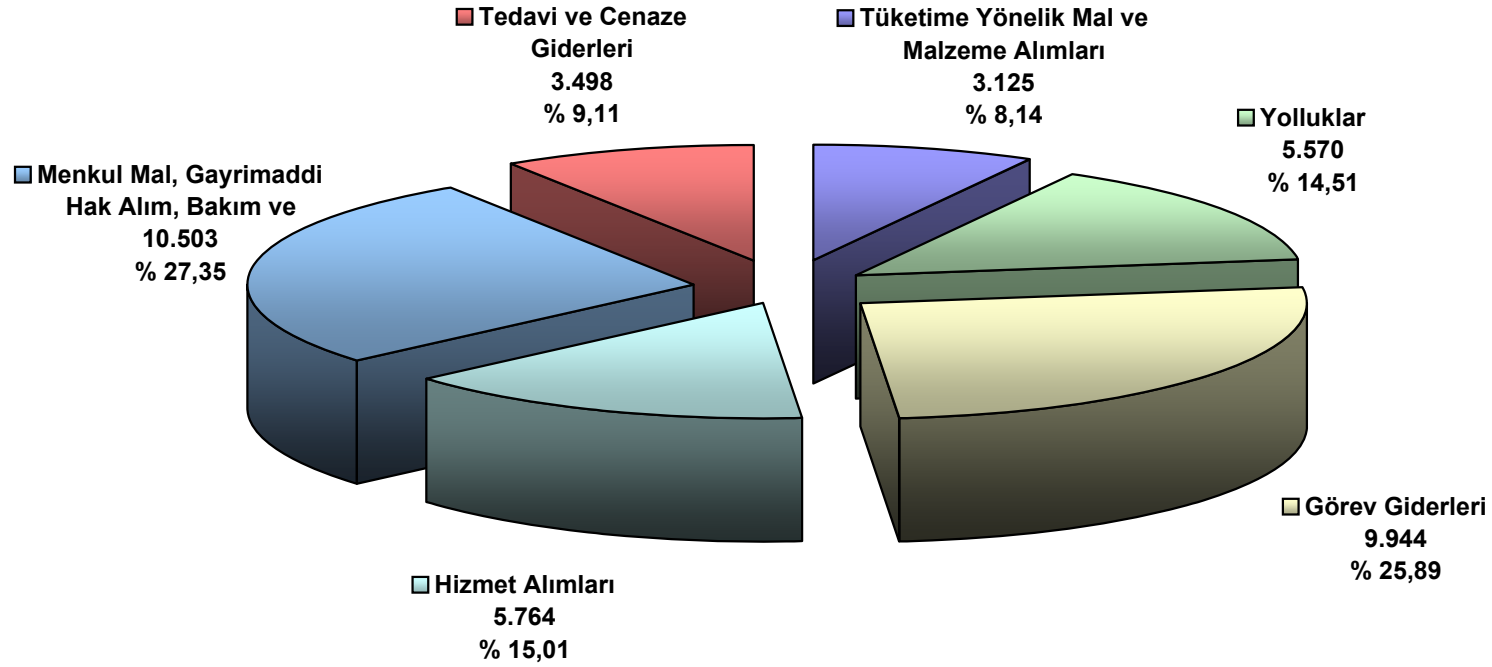


HUKUK MÜŞAVİRLİĞİ 2009-2010 YILLARI OCAK-HAZİRAN DÖNEMİ BÜTÇE GİDERİ KARŞILAŞTIRMALARI





HUKUK MÜŞAVİRLİĞİ 2010 YILI OCAK-HAZİRAN DÖNEMİ MAL VE HİZMET ALIM GİDERLERİ DAĞILIMI





BASIN VE HALKLA İLİŞKİLER MÜŞAVİRLİĞİ

**BASIN VE HALKLA İLİŞKİLER MÜŞAVİRLİĞİ 2010 YILI OCAK-HAZİRAN DÖNEMİ BÜTÇE ÖDENEĞİ (Ekod1)**

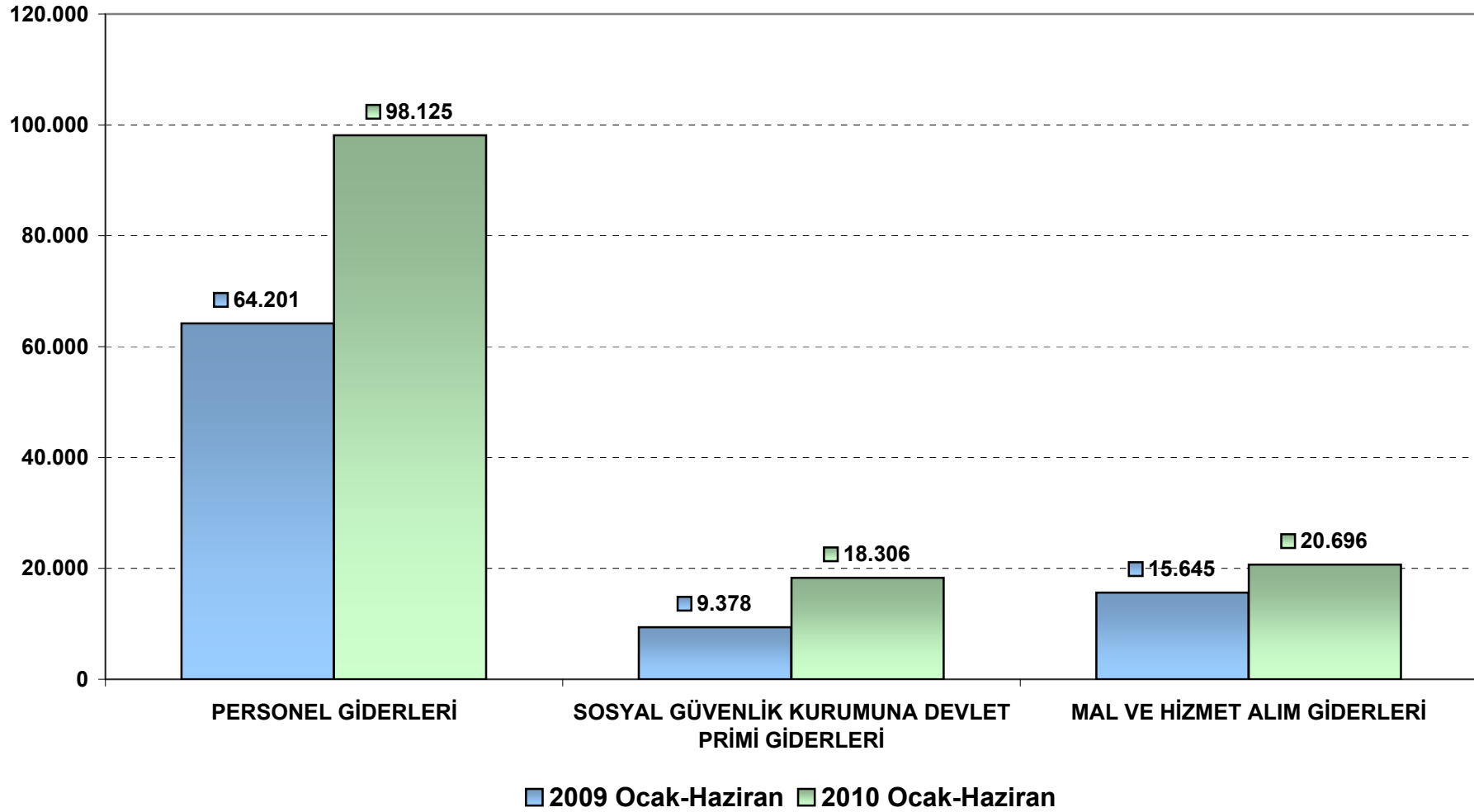
KODU	AÇIKLAMA	KBÖ	Kurum Dışı		Yedek Ödenekle Eklenen	Özel Ödenekle Eklenen	Kurum İçi		TOPLAM ÖDENEK
			Eklenen	Düşülen			Eklenen	Düşülen	
01	PERSONEL GİDERLERİ	153.500	0	0	0	0	30.700	0	184.200
02	SOSYAL GÜVENLİK KURUMUNA DEVLET PRİMİ GİDERLERİ	16.700	0	0	0	0	3.340	0	20.040
03	MAL VE HİZMET ALIM GİDERLERİ	66.800	0	0	1.001	0	2.640	2.640	67.801
05	CARİ TRANSFERLER	0	0	0	0	0	0	0	0
06	SERMAYE GİDERLERİ	0	0	0	0	0	0	0	0
07	SERMAYE TRANSFERLERİ	0	0	0	0	0	0	0	0
08	BORÇ VERME	0	0	0	0	0	0	0	0
GENEL TOPLAM		237.000	0	0	1.001	0	36.680	2.640	272.041

BASIN VE HALKLA İLİŞKİLER MÜŞAVİRLİĞİ 2010 YILI BÜTÇESİ ÜÇER AYLIK GERÇEKLEŞME ORANLARI (Ekod1)

KODU	AÇIKLAMA	TOPLAM ÖDENEK	HARCAMA								KALAN ÖDENEK	
			I. ÜÇ AYLIK	%	II. ÜÇ AYLIK	%	III. ÜÇ AYLIK	%	IV. ÜÇ AYLIK	%		TOPLAM
01	PERSONEL GİDERLERİ	184.200	51.853	28	46.272	25				98.125	53	86.075
02	SOSYAL GÜVENLİK KURUMUNA DEVLET PRİMİ GİDERLERİ	20.040	9.487	47	8.819	44				18.306	91	1.734
03	MAL VE HİZMET ALIM GİDERLERİ	67.801	9.661	14	11.035	16				20.696	31	47.105
05	CARİ TRANSFERLER	0	0	0	0	0				0	0	0
06	SERMAYE GİDERLERİ	0	0	0	0	0				0	0	0
07	SERMAYE TRANSFERLERİ	0	0	0	0	0				0	0	0
08	BORÇ VERME	0	0	0	0	0				0	0	0
GENEL TOPLAM		272.041	71.001	26	66.126	24				137.127	50	134.914

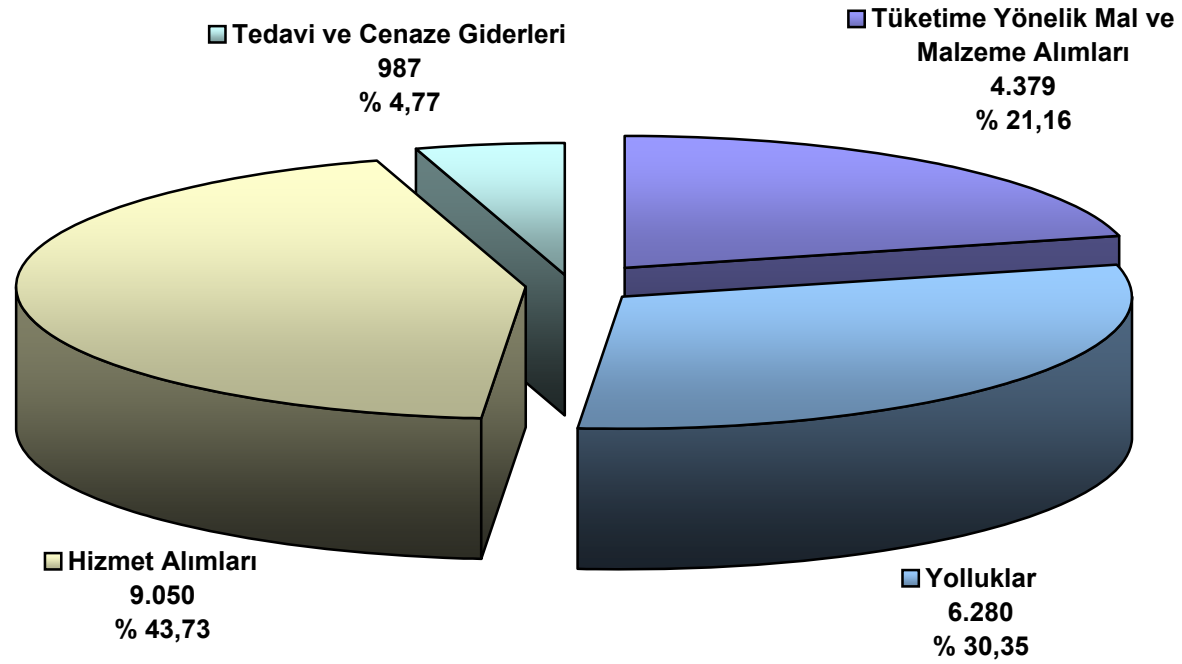


BASIN VE HALKLA İLİŞKİLER MÜŞAVİRLİĞİ 2009-2010 YILLARI OCAK-HAZİRAN DÖNEMİ BÜTÇE GİDERİ KARŞILAŞTIRMALARI





BASIN MÜŞAVİRLİĞİ 2010 YILI OCAK-HAZİRAN DÖNEMİ MAL VE HİZMET ALIM GİDERLERİ DAĞILIMI





PERSONEL DAİRESİ BAŞKANLIĞI

**PERSONEL DAİRESİ BAŞKANLIĞI 2010 YILI OCAK-HAZİRAN DÖNEMİ BÜTÇE ÖDENEĞİ (Ekod1)**

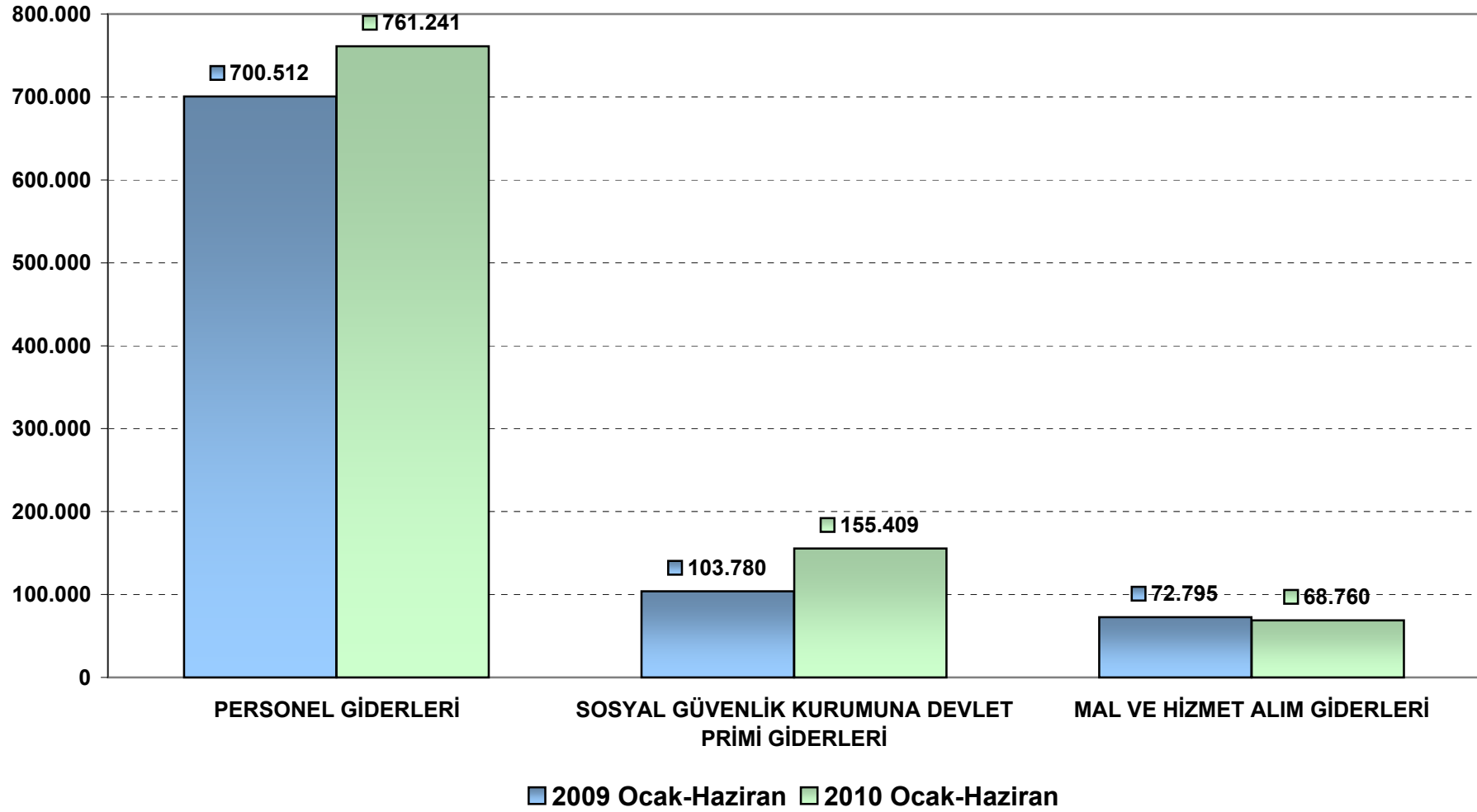
KODU	AÇIKLAMA	KBÖ	Kurum Dışı		Yedek Ödenekle Eklenen	Özel Ödenekle Eklenen	Kurum İçi		TOPLAM ÖDENEK
			Eklenen	Düşülen			Eklenen	Düşülen	
01	PERSONEL GİDERLERİ	1.684.000	0	0	0	0	0	0	1.684.000
02	SOSYAL GÜVENLİK KURUMUNA DEVLET PRİMİ GİDERLERİ	338.600	0	0	0	0	0	0	338.600
03	MAL VE HİZMET ALIM GİDERLERİ	118.700	0	0	27.001	0	0	0	145.701
05	CARİ TRANSFERLER	0	0	0	0	0	0	0	0
06	SERMAYE GİDERLERİ	0	0	0	0	0	0	0	0
07	SERMAYE TRANSFERLERİ	0	0	0	0	0	0	0	0
08	BORÇ VERME	0	0	0	0	0	0	0	0
GENEL TOPLAM		2.141.300	0	0	27.001	0	0	0	2.168.301

PERSONEL DAİRESİ BAŞKANLIĞI 2010 YILI BÜTÇESİ ÜÇER AYLIK GERÇEKLEŞME ORANLARI (Ekod1)

KODU	AÇIKLAMA	TOPLAM ÖDENEK	HARCAMA								KALAN ÖDENEK		
			I. ÜÇ AYLIK	%	II. ÜÇ AYLIK	%	III. ÜÇ AYLIK	%	IV. ÜÇ AYLIK	%		TOPLAM	%
01	PERSONEL GİDERLERİ	1.684.000	412.931	25	348.311	21					761.241	45	922.759
02	SOSYAL GÜVENLİK KURUMUNA DEVLET PRİMİ GİDERLERİ	338.600	82.291	24	73.118	22					155.409	46	183.191
03	MAL VE HİZMET ALIM GİDERLERİ	145.701	19.401	13	49.358	34					68.760	47	76.941
05	CARİ TRANSFERLER	0	0	0	0	0					0	0	0
06	SERMAYE GİDERLERİ	0	0	0	0	0					0	0	0
07	SERMAYE TRANSFERLERİ	0	0	0	0	0					0	0	0
08	BORÇ VERME	0	0	0	0	0					0	0	0
GENEL TOPLAM		2.168.301	514.623	24	470.787	22					985.410	45	1.182.891

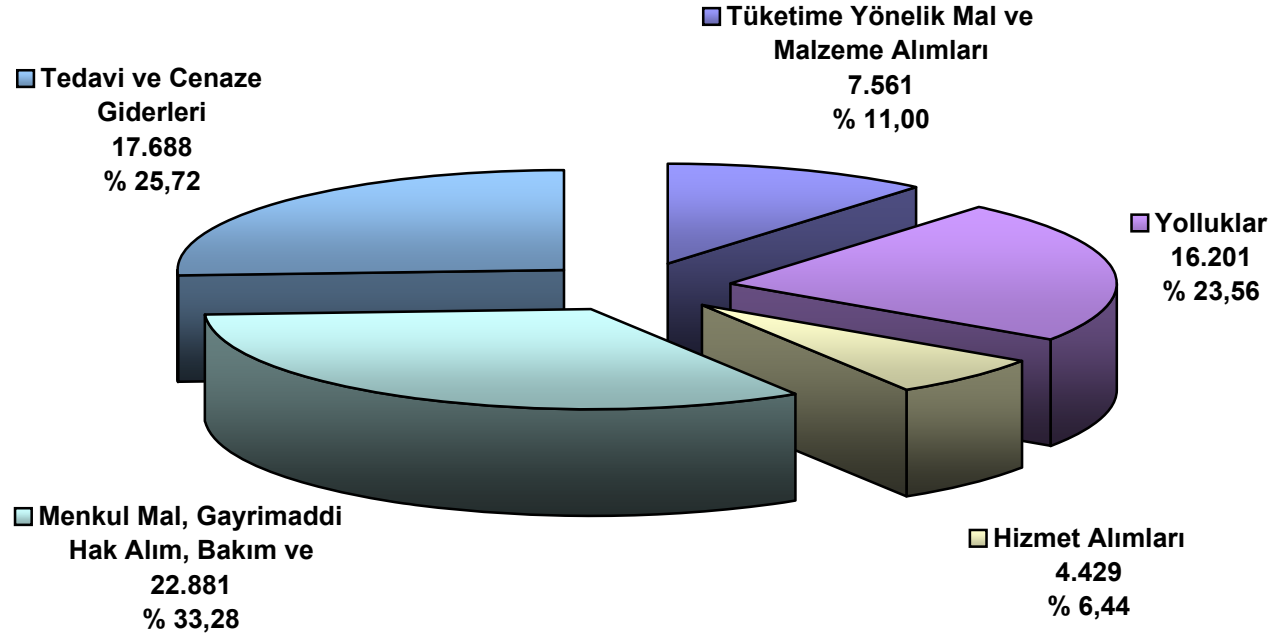


PERSONEL DAİRESİ BAŞKANLIĞI 2009-2010 YILLARI OCAK-HAZİRAN DÖNEMİ BÜTÇE GİDERİ KARŞILAŞTIRMALARI





PERSONEL DAİRESİ BAŞKANLIĞI 2010 YILI OCAK-HAZİRAN DÖNEMİ MAL VE HİZMET ALIM GİDERLERİ DAĞILIMI





İDARİ VE MALİ İŞLER DAİRESİ BAŞKANLIĞI

**İDARİ VE MALİ İŞLER DAİRESİ BAŞKANLIĞI 2010 YILI OCAK-HAZİRAN DÖNEMİ BÜTÇE ÖDENEĞİ (Ekod1)**

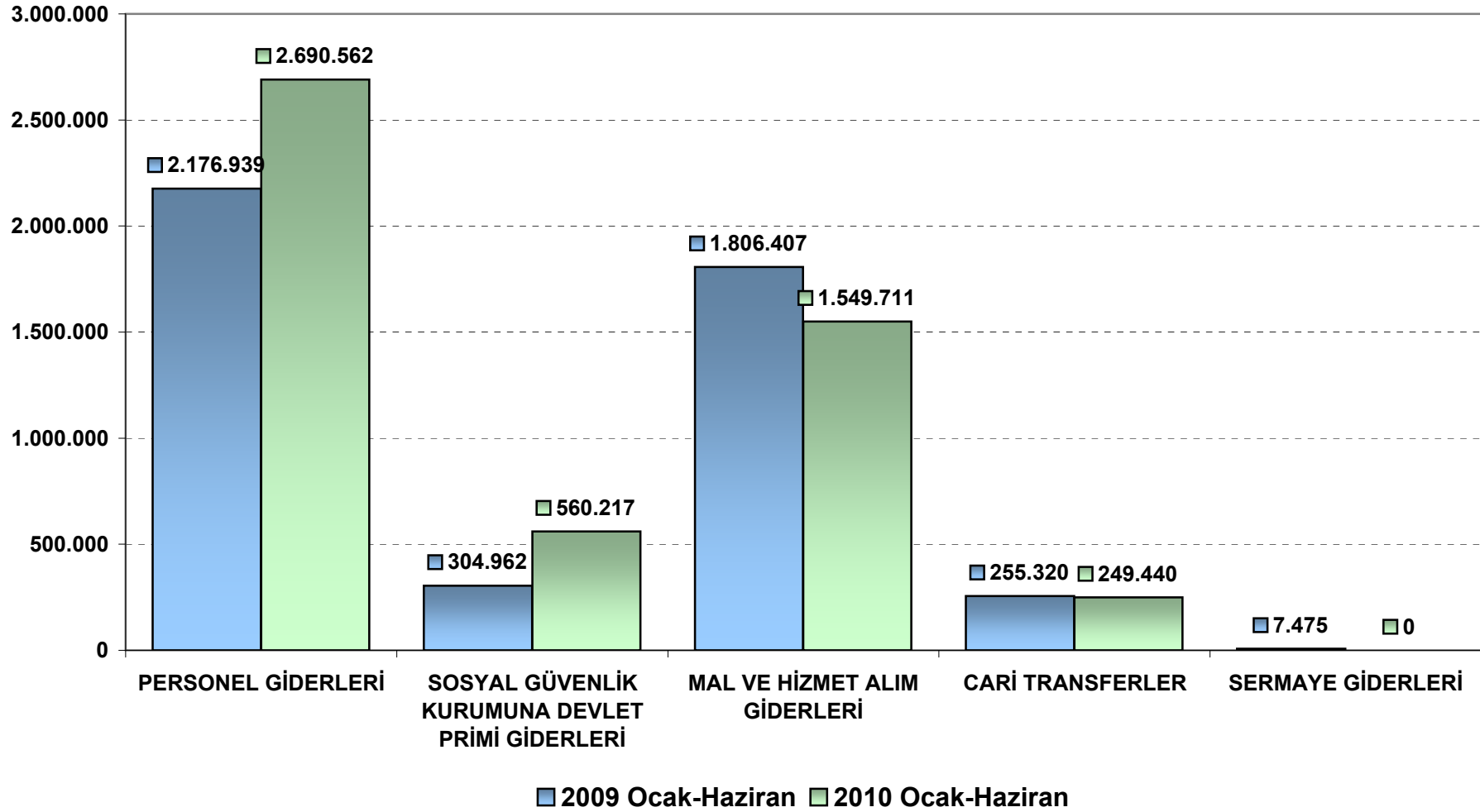
KODU	AÇIKLAMA	KBÖ	Kurum Dışı		Yedek Ödenekle Eklenen	Özel Ödenekle Eklenen	Kurum İçi		TOPLAM ÖDENEK
			Eklenen	Düşülen			Eklenen	Düşülen	
01	PERSONEL GİDERLERİ	5.185.000	0	0	0	0	835.000	0	6.020.000
02	SOSYAL GÜVENLİK KURUMUNA DEVLET PRİMİ GİDERLERİ	1.040.900	0	0	0	0	153.000	0	1.193.900
03	MAL VE HİZMET ALIM GİDERLERİ	4.298.500	0	0	56.001	0	300.000	0	4.654.501
05	CARİ TRANSFERLER	493.000	0	0	0	0	0	0	493.000
06	SERMAYE GİDERLERİ	1.050.000	0	0	0	0	0	420.000	630.000
07	SERMAYE TRANSFERLERİ	0	0	0	0	0	0	0	0
08	BORÇ VERME	0	0	0	0	0	0	0	0
GENEL TOPLAM		12.067.400	0	0	56.001	0	1.288.000	420.000	12.991.401

İDARİ VE MALİ İŞLER DAİRESİ BAŞKANLIĞI 2010 YILI BÜTÇESİ ÜÇER AYLIK GERÇEKLEŞME ORANLARI (Ekod1)

KODU	AÇIKLAMA	TOPLAM ÖDENEK	HARCAMA								KALAN ÖDENEK		
			I. ÜÇ AYLIK	%	II. ÜÇ AYLIK	%	III. ÜÇ AYLIK	%	IV. ÜÇ AYLIK	%		TOPLAM	%
01	PERSONEL GİDERLERİ	6.020.000	1.495.640	25	1.194.922	20					2.690.562	45	3.329.438
02	SOSYAL GÜVENLİK KURUMUNA DEVLET PRİMİ GİDERLERİ	1.193.900	304.429	25	255.788	21					560.217	47	633.683
03	MAL VE HİZMET ALIM GİDERLERİ	4.654.501	431.319	9	1.118.392	24					1.549.711	33	3.104.790
05	CARİ TRANSFERLER	493.000	123.440	0	126.000	26					249.440	51	243.560
06	SERMAYE GİDERLERİ	630.000	0	0	0	0					0	0	630.000
07	SERMAYE TRANSFERLERİ	0	0	0	0	0					0	0	0
08	BORÇ VERME	0	0	0	0	0					0	0	0
GENEL TOPLAM		12.991.401	2.354.828	18	2.695.102	21					5.049.930	39	7.941.471

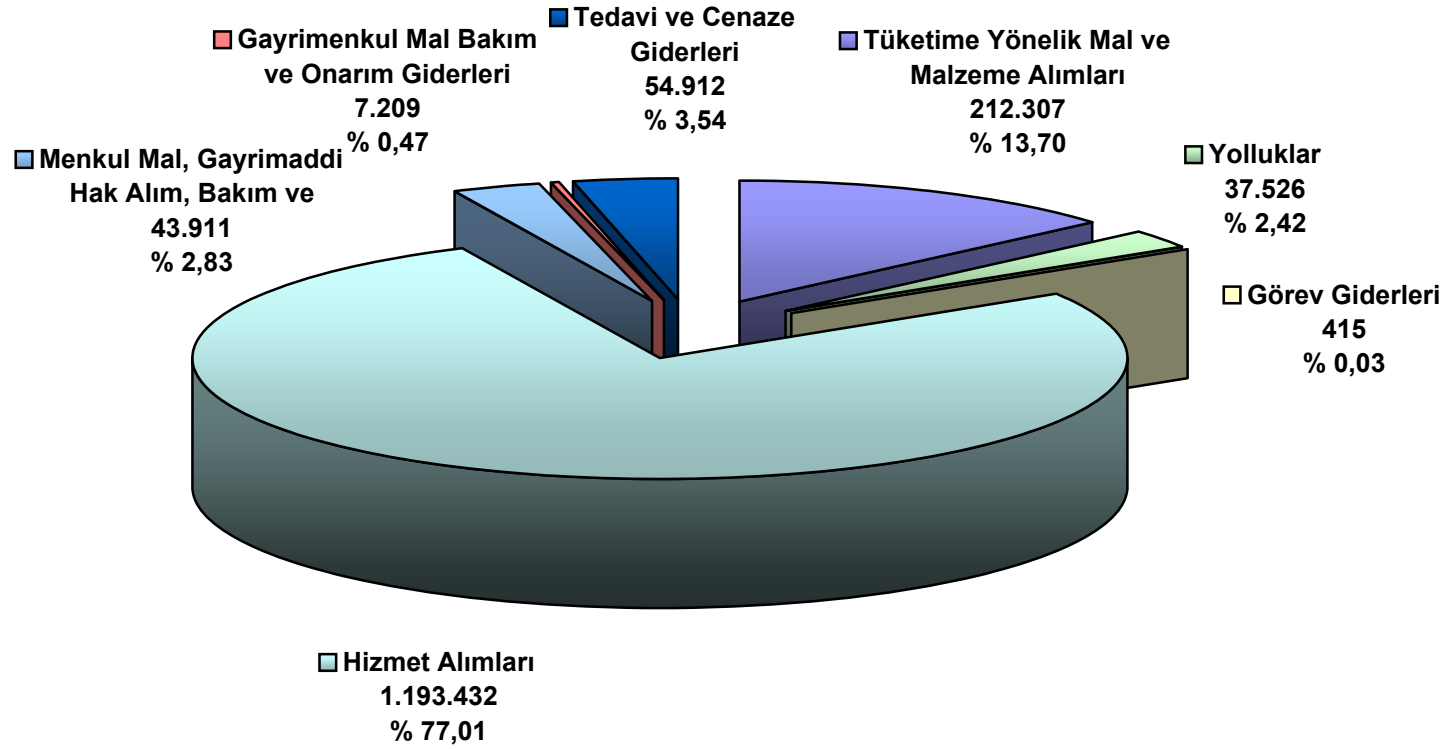


İDARİ VE MALİ İŞLER DAİRESİ BAŞKANLIĞI 2009-2010 YILLARI OCAK-HAZİRAN DÖNEMİ BÜTÇE GİDERİ KARŞILAŞTIRMALARI





İDARİ VE MALİ İŞLER DAİRESİ BAŞKANLIĞI 2010 YILI OCAK-HAZİRAN DÖNEMİ MAL VE HİZMET ALIM GİDERLERİ DAĞILIMI





ÖZEL KALEM MÜDÜRLÜĞÜ



ÖZEL KALEM MÜDÜRLÜĞÜ 2010 YILI OCAK-HAZİRAN DÖNEMİ BÜTÇE ÖDENEĞİ (Ekod1)

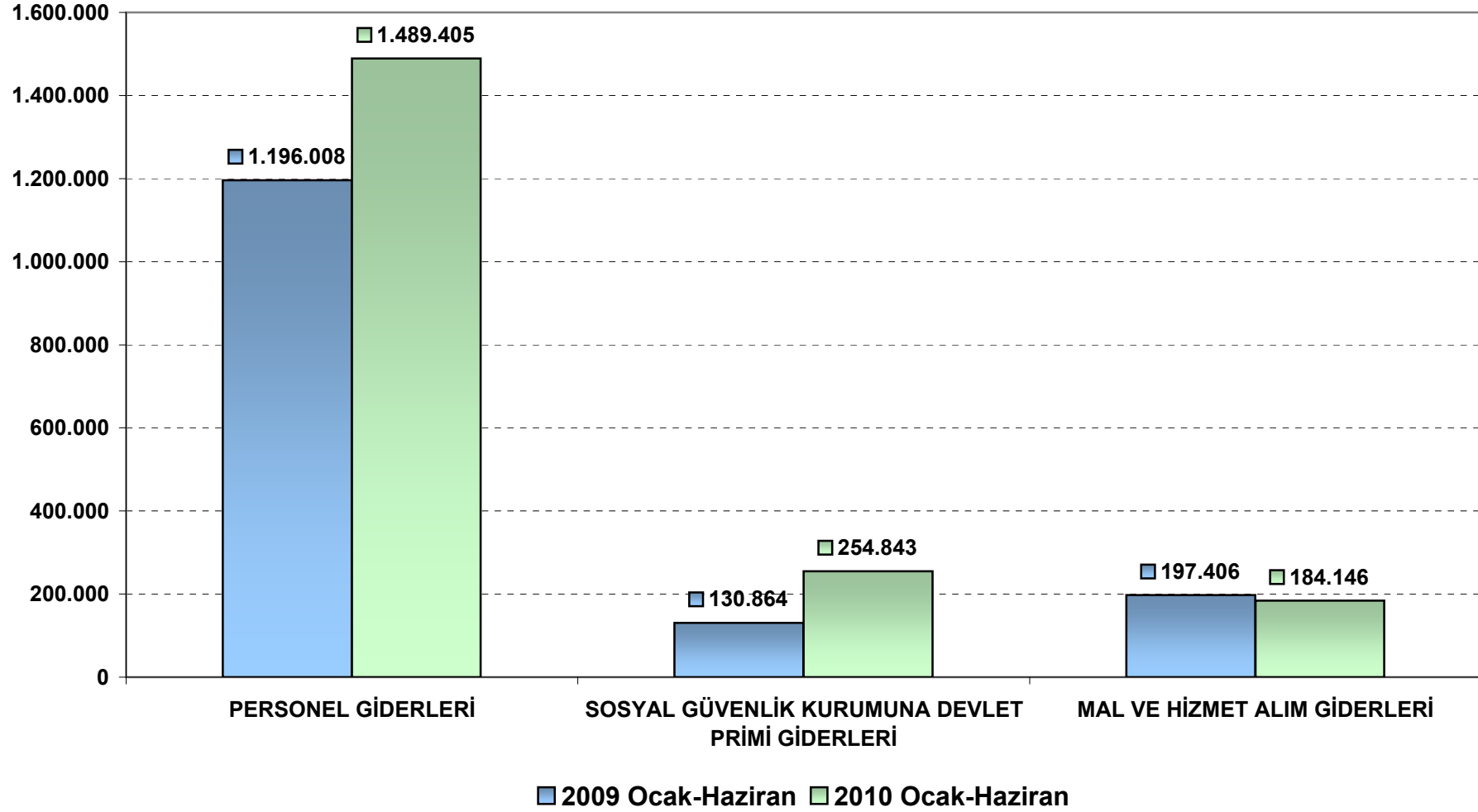
KODU	AÇIKLAMA	KBÖ	Kurum Dışı		Yedek Ödenekle Eklene	Özel Ödenekle Eklene	Kurum İçi		TOPLAM ÖDENEK
			Eklene	Düşülen			Eklene	Düşülen	
01	PERSONEL GİDERLERİ	2.575.000	0	0	0	0	0	0	2.575.000
02	SOSYAL GÜVENLİK KURUMUNA DEVLET PRİMİ GİDERLERİ	345.300	0	0	0	0	52.100	0	397.400
03	MAL VE HİZMET ALIM GİDERLERİ	867.100	0	0	19.002	0	0	0	886.102
05	CARİ TRANSFERLER	0	0	0	0	0	0	0	0
06	SERMAYE GİDERLERİ	0	0	0	0	0	0	0	0
07	SERMAYE TRANSFERLERİ	0	0	0	0	0	0	0	0
08	BORÇ VERME	0	0	0	0	0	0	0	0
GENEL TOPLAM		3.787.400	0	0	19.002	0	52.100	0	3.858.502

ÖZEL KALEM MÜDÜRLÜĞÜ 2010 YILI BÜTÇESİ ÜÇER AYLIK GERÇEKLEŞME ORANLARI (Ekod1)

KODU	AÇIKLAMA	TOPLAM ÖDENEK	HARCAMA								KALAN ÖDENEK		
			I. ÜÇ AYLIK	%	II. ÜÇ AYLIK	%	III. ÜÇ AYLIK	%	IV. ÜÇ AYLIK	%		TOPLAM	%
01	PERSONEL GİDERLERİ	2.575.000	807.765	31	681.640	26					1.489.405	58	1.085.595
02	SOSYAL GÜVENLİK KURUMUNA DEVLET PRİMİ GİDERLERİ	397.400	134.482	34	120.361	30					254.843	64	142.557
03	MAL VE HİZMET ALIM GİDERLERİ	886.102	54.488	6	129.658	15					184.146	21	701.956
05	CARİ TRANSFERLER	0	0	0	0	0					0	0	0
06	SERMAYE GİDERLERİ	0	0	0	0	0					0	0	0
07	SERMAYE TRANSFERLERİ	0	0	0	0	0					0	0	0
08	BORÇ VERME	0	0	0	0	0					0	0	0
GENEL TOPLAM		3.858.502	996.735	26	931.659	24					1.928.394	50	1.930.108

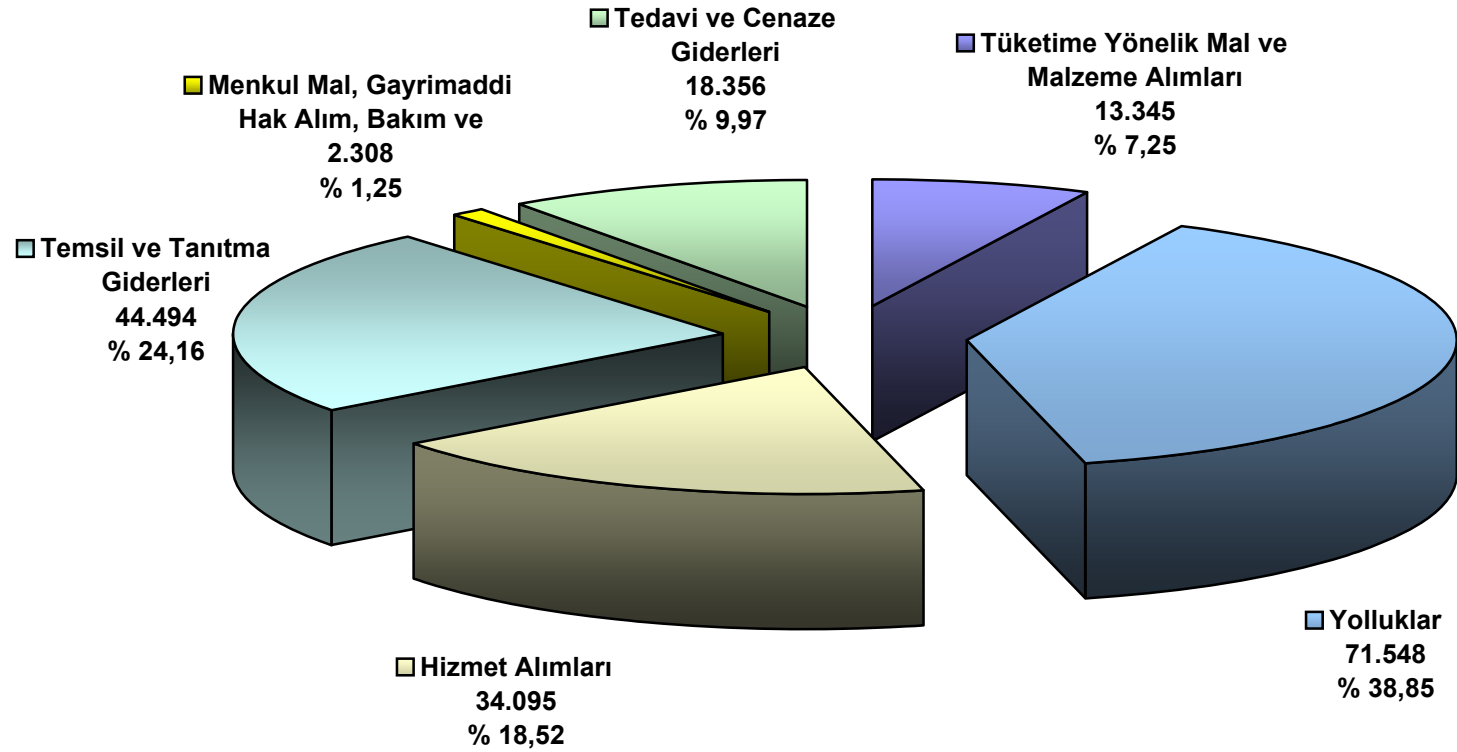


ÖZEL KALEM MÜDÜRLÜĞÜ 2009-2010 YILLARI OCAK-HAZİRAN DÖNEMİ BÜTÇE GİDERİ GERÇEKLEŞMELERİ





ÖZEL KALEM MÜDÜRLÜĞÜ 2010 YILI OCAK-HAZİRAN DÖNEMİ MAL VE HİZMET ALIM GİDERLERİ DAĞILIMI





İL MÜDÜRLÜKLERİ

**İL MÜDÜRLÜKLERİ 2010 YILI OCAK-HAZİRAN DÖNEMİ BÜTÇE ÖDENEĞİ (Ekod1)**

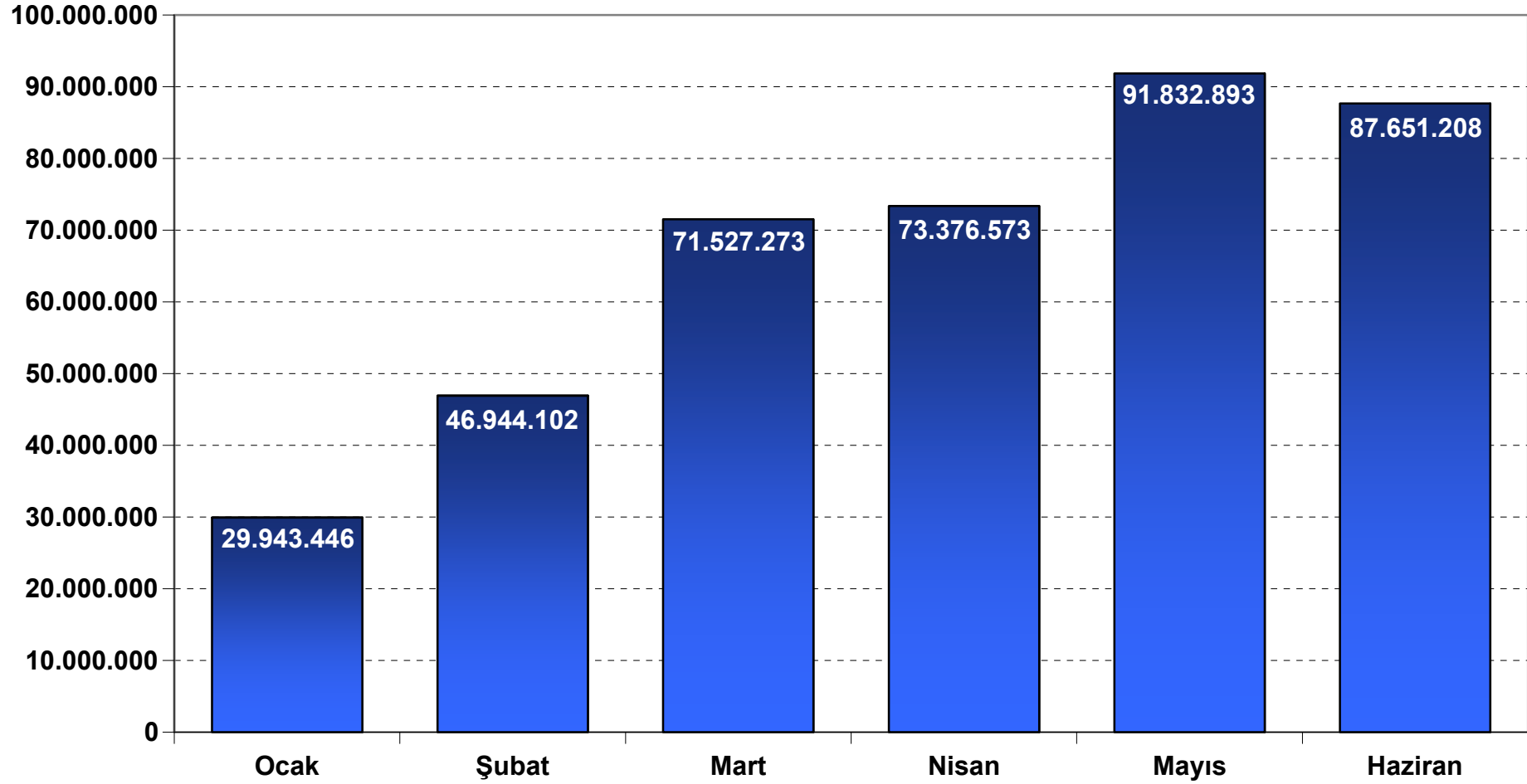
KODU	AÇIKLAMA	KBÖ	Kurum Dışı		Yedek Ödenekle Eklenen	Özel Ödenekle Eklenen	Kurum İçi		TOPLAM ÖDENEK
			Eklenen	Düşülen			Eklenen	Düşülen	
01	PERSONEL GİDERLERİ	262.172.000	0	0	0	0	0	0	262.172.000
02	SOSYAL GÜVENLİK KURUMUNA DEVLET PRİMİ GİDERLERİ	47.740.000	0	0	0	0	0	0	47.740.000
03	MAL VE HİZMET ALIM GİDERLERİ	10.955.000	689.000	0	3.187.001	0	0	0	14.831.001
05	CARİ TRANSFERLER	707.000	0	0	0	0	0	0	707.000
06	SERMAYE GİDERLERİ	12.250.000	286.825.041	0	0	197.548.931	170.000	0	496.793.972
07	SERMAYE TRANSFERLERİ	0	0	0	0	0	0	0	0
08	BORÇ VERME	0	0	0	0	0	0	0	0
GENEL TOPLAM		333.824.000	287.514.041	0	3.187.001	197.548.931	170.000	0	822.243.973

İL MÜDÜRLÜKLERİ 2010 YILI BÜTÇESİ ÜÇER AYLIK GERÇEKLEŞME ORANLARI (Ekod1)

KODU	AÇIKLAMA	TOPLAM ÖDENEK	HARCAMA								KALAN ÖDENEK		
			I. ÜÇ AYLIK	%	II. ÜÇ AYLIK	%	III. ÜÇ AYLIK	%	IV. ÜÇ AYLIK	%		TOPLAM	%
01	PERSONEL GİDERLERİ	262.172.000	61.599.837	23	61.449.668	23					123.049.505	47	139.122.495
02	SOSYAL GÜVENLİK KURUMUNA DEVLET PRİMİ GİDERLERİ	47.740.000	10.945.451	23	11.762.798	25					22.708.249	48	25.031.751
03	MAL VE HİZMET ALIM GİDERLERİ	14.831.001	2.228.127	15	4.652.213	31					6.880.340	46	7.950.661
05	CARİ TRANSFERLER	707.000	81.576	0	219.744	31					301.320	43	405.680
06	SERMAYE GİDERLERİ	496.793.972	73.559.830	15	174.776.252	35					248.336.082	50	248.457.890
07	SERMAYE TRANSFERLERİ	0	0	0	0	0					0	0	0
08	BORÇ VERME	0	0	0	0	0					0	0	0
GENEL TOPLAM		822.243.973	148.414.821	18	252.860.675	31					401.275.496	49	420.968.477

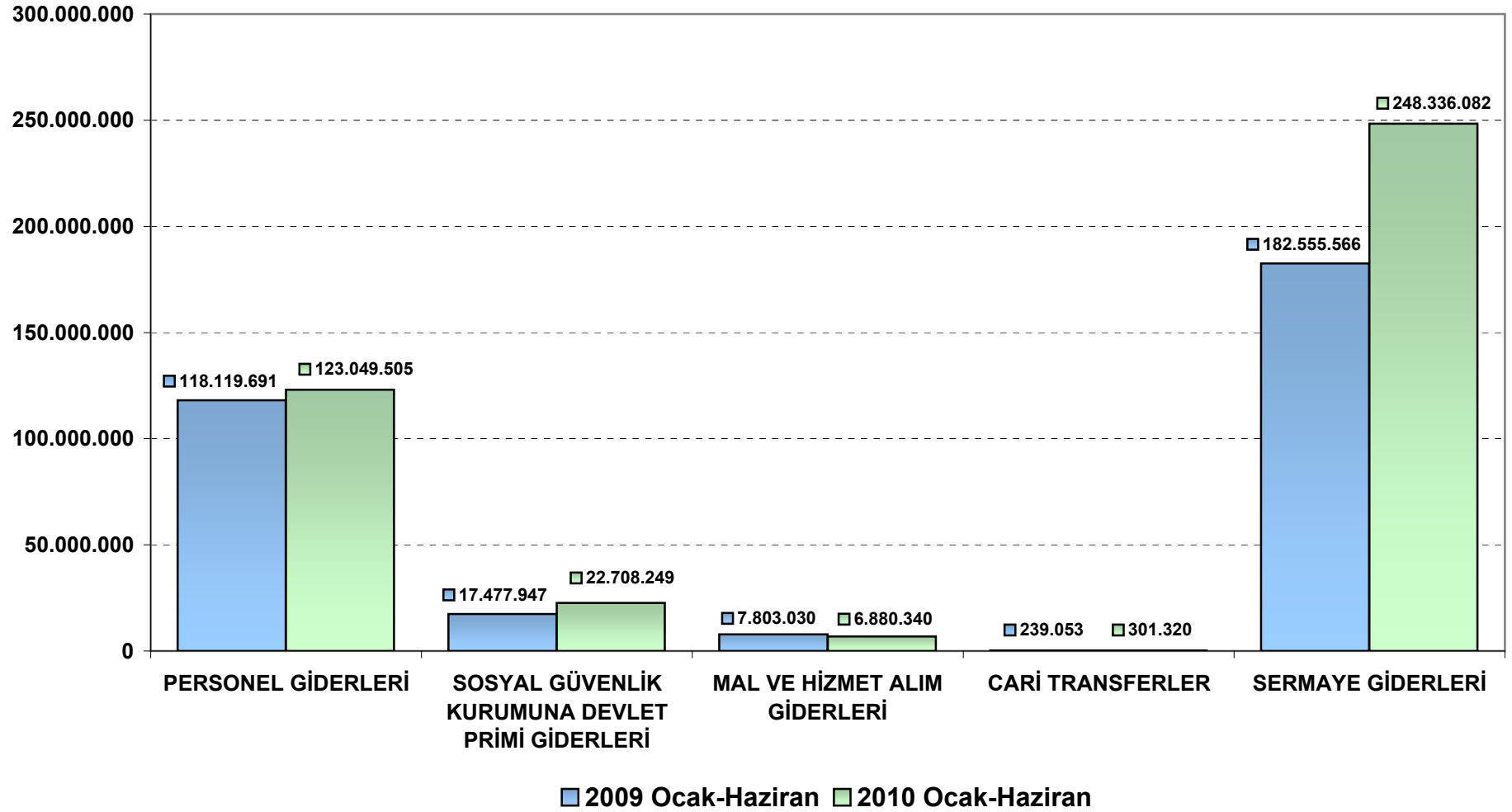


İL MÜDÜRLÜKLERİ 2010 YILI BÜTÇE GİDERİ OCAK-HAZİRAN DÖNEMİ AY İÇİ GERÇEKLEŞMELERİ



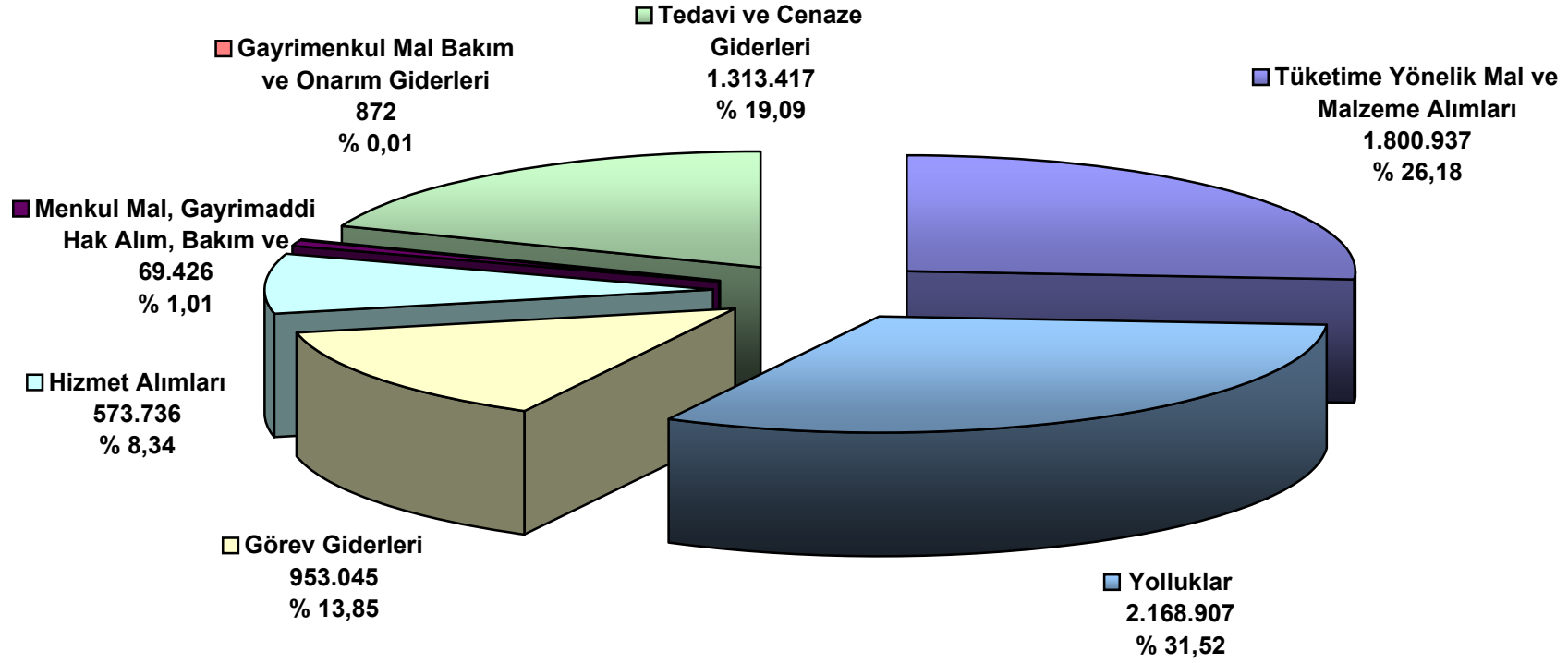


İL MÜDÜRLÜKLERİ 2009-2010 YILLARI OCAK-HAZİRAN DÖNEMİ BÜTÇE GİDERİ KARŞILAŞTIRMALARI





İL MÜDÜRLÜKLERİ
2010 YILI OCAK-HAZİRAN DÖNEMİ MAL VE HİZMET ALIM GİDERLERİ DAĞILIMI





İL MÜDÜRLÜKLERİ 2010 YILI OCAK-HAZİRAN DÖNEMİ BÜTÇE GİDER GERÇEKLEŞMELERİ (Ekod1)

	Personel Giderleri	Sos. Güv. Kur. Prim. Öd.	Mal ve Hizmet Alımları	Cari Transferler	Sermaye Giderleri	Toplam	Taşra Teşkilatının Toplam Harcamasına Oranı (%)
Merkez	0	0	418.536	0	147.125.315	147.543.851	36,77
Adana	3.334.909	590.460	141.992	7.942	27.789	4.103.092	1,02
Adıyaman	1.729.456	308.247	101.512	0	0	2.139.215	0,53
Afyonkarahisar	1.126.567	220.886	60.608	5.788	681.957	2.095.807	0,52
Ağrı	887.324	142.037	34.108	0	354.546	1.418.015	0,35
Amasya	629.155	120.916	63.811	0	12.614	826.497	0,21
Ankara	8.202.951	1.551.114	202.382	0	943.384	10.899.831	2,72
Antalya	2.392.773	441.526	382.200	9.154	3.995	3.229.648	0,80
Artvin	740.137	139.763	60.481	0	0	940.381	0,23
Aydın	1.570.563	317.429	79.582	5.519	0	1.973.094	0,49
Balıkesir	1.581.412	281.982	97.828	5.519	86.387	2.053.128	0,51
Bilecik	438.322	84.715	59.739	0	177.824	760.600	0,19
Bingöl	1.513.976	277.159	70.404	6.730	630.614	2.498.882	0,62
Bitlis	1.074.661	202.091	76.091	0	406.355	1.759.199	0,44
Bolu	1.098.515	235.434	36.144	0	0	1.370.093	0,34
Burdur	518.434	93.904	35.771	0	447.703	1.095.812	0,27
Bursa	2.234.191	369.628	164.265	6.731	746.517	3.521.333	0,88
Çanakkale	761.685	140.015	47.875	0	0	949.575	0,24
Çankırı	833.855	155.810	81.365	0	0	1.071.030	0,27
Çorum	1.122.863	207.517	66.001	4.981	46.184	1.447.546	0,36
Denizli	1.629.505	330.336	86.050	7.942	557.052	2.610.886	0,65
Diyarbakır	3.611.952	628.385	153.537	9.154	6.412	4.409.439	1,10
Edirne	467.526	89.464	31.893	2.423	86.771	678.077	0,17
Elazığ	2.518.777	509.115	158.993	9.962	134.456	3.331.303	0,83
Erzincan	960.629	182.187	106.208	0	1.452	1.250.476	0,31
Erzurum	1.754.992	322.431	59.484	768	1.140.864	3.278.539	0,82
Eskişehir	1.123.121	219.880	50.248	3.904	3.934	1.401.086	0,35
Gaziantep	2.156.864	406.388	116.881	6.731	342.382	3.029.246	0,75
Giresun	810.037	158.472	30.224	2.962	252.909	1.254.604	0,31
Gümüşhane	996.866	182.413	44.809	4.308	0	1.228.396	0,31
Hakkari	1.002.532	185.395	124.440	4.577	435.629	1.752.572	0,44
Hatay	1.681.712	302.070	98.827	0	367.791	2.450.399	0,61
Isparta	1.554.845	317.607	61.310	6.731	618.551	2.559.044	0,64
Mersin	2.543.952	498.880	98.780	7.942	131.723	3.281.277	0,82
İstanbul	4.964.352	960.966	144.197	14.942	69.271.092	75.355.548	18,78
İzmir	4.454.900	790.761	200.294	15.211	1.007.368	6.468.534	1,61
Kars	1.078.429	188.526	94.699	4.710	74.128	1.440.492	0,36
Kastamonu	1.088.950	194.594	60.332	4.173	73.436	1.421.485	0,35
Kayseri	1.707.105	288.205	86.180	6.731	0	2.088.221	0,52
Kırklareli	601.724	116.832	53.212	0	2.855.429	3.627.197	0,90
Kırşehir	969.110	194.792	98.467	3.904	0	1.266.273	0,32
Kocaeli	1.028.137	204.223	34.024	4.308	198.043	1.468.736	0,37
Konya	3.038.316	597.295	77.234	9.558	2.156.194	5.878.597	1,46
Kütahya	892.810	179.244	39.332	0	26.876	1.138.263	0,28
Malatya	2.538.913	496.556	74.739	10.500	0	3.120.708	0,78
Manisa	1.179.037	232.531	63.547	4.038	0	1.479.153	0,37
Kahramanmaraş	2.094.386	340.130	87.189	9.827	149.998	2.681.529	0,67
Mardin	2.524.831	411.829	243.199	7.269	1.290.781	4.477.909	1,12
Muğla	792.053	158.859	30.585	0	1.846.624	2.828.122	0,70



Strateji Geliştirme Başkanlığı - Bütçe Gerçekleşme Raporu

	Personel Giderleri	Sos. Güv. Kur. Prim. Öd.	Mal ve Hizmet Alımları	Cari Transferler	Sermaye Giderleri	Toplam	Taşra Teşkilatının Toplam Harcamasına Oranı (%)
Muş	2.272.730	388.440	117.487	6.058	0	2.784.715	0,69
Nevşehir	865.042	142.599	40.763	0	13.334	1.061.738	0,26
Niğde	917.898	156.458	67.686	4.308	0	1.146.350	0,29
Ordu	1.403.142	271.264	76.358	5.654	469.575	2.225.993	0,55
Rize	950.757	165.851	27.999	0	319.519	1.464.126	0,36
Sakarya	779.935	162.020	49.957	0	0	991.912	0,25
Samsun	2.062.822	384.112	85.793	0	60.932	2.593.660	0,65
Siirt	2.009.782	332.046	81.690	0	0	2.423.518	0,60
Sinop	880.507	171.247	40.820	0	0	1.092.574	0,27
Sivas	1.175.678	233.016	58.626	5.788	2.234	1.475.341	0,37
Tekirdağ	567.506	105.469	46.004	0	3.000	721.978	0,18
Tokat	1.127.561	193.976	61.326	5.115	3.068	1.391.045	0,35
Trabzon	3.139.519	580.166	103.234	11.981	630.352	4.465.253	1,11
Tunceli	1.728.616	298.706	119.168	0	1.400.682	3.547.172	0,88
Şanlıurfa	1.633.243	299.411	71.584	4.712	5.197.377	7.206.327	1,80
Uşak	814.222	160.106	45.218	3.231	379.584	1.402.362	0,35
Van	3.091.125	471.681	146.427	7.404	1.613.589	5.330.226	1,33
Yozgat	1.156.699	220.916	37.372	5.115	0	1.420.103	0,35
Zonguldak	560.796	112.830	37.044	0	1.608.735	2.319.405	0,58
Aksaray	523.669	98.186	25.957	0	370.314	1.018.126	0,25
Bayburt	594.315	105.910	38.430	0	0	738.655	0,18
Karaman	620.889	118.264	17.218	0	495	756.867	0,19
Kırkkale	1.365.356	268.805	55.661	6.865	0	1.696.686	0,42
Batman	3.188.439	570.522	136.092	9.019	162.479	4.066.551	1,01
Şırnak	1.382.393	256.311	70.168	0	0	1.708.872	0,43
Bartın	535.688	104.833	36.233	0	0	676.753	0,17
Ardahan	392.766	65.239	47.765	0	0	505.769	0,13
Iğdır	712.732	126.575	47.714	0	0	887.020	0,22
Yalova	724.901	136.552	41.784	3.500	524.361	1.431.098	0,36
Karabük	473.009	89.951	34.096	2.550	483.312	1.082.917	0,27
Kilis	358.756	65.707	57.180	1.849	372.059	855.551	0,21
Osmaniye	811.477	157.023	50.588	0	0	1.019.089	0,25
Düzce	669.422	125.055	17.291	3.231	0	814.999	0,20
TOPLAM	123.049.504	22.708.249	6.880.340	301.320	248.336.082	401.275.495	100



**2010 YILI OCAK-HAZİRAN DÖNEMİNDE MAL VE HİZMET ALIM GİDERLERİNİN
EN FAZLA GERÇEKLEŞTİĞİ 10 İL MÜDÜRLÜĞÜ**

Harcama Birimi	Mal ve Hizmet Alım Giderleri	Tüm İl Müd. Mal ve Hiz. Gid. Oranı(%)
Antalya	382.200	5,6
Mardin	243.199	3,5
Ankara	202.382	2,9
İzmir	200.294	2,9
Bursa	164.265	2,4
Elazığ	158.993	2,3
Diyarbakır	153.537	2,2
Van	146.427	2,1
İstanbul	144.197	2,1
Adana	141.992	2,1
TOPLAM	1.937.486	28,2

**2010 YILI OCAK-HAZİRAN DÖNEMİNDE MAL VE HİZMET ALIM GİDERLERİNİN
EN AZ GERÇEKLEŞTİĞİ 10 İL MÜDÜRLÜĞÜ**

Harcama Birimi	Mal ve Hizmet Alım Giderleri	Tüm İl Müd. Mal ve Hiz. Gid. Oranı(%)
Karaman	17.218	0,25
Düzce	17.291	0,25
Aksaray	25.957	0,38
Rize	27.999	0,41
Giresun	30.224	0,44
Muğla	30.585	0,44
Edirne	31.893	0,46
Kocaeli	34.024	0,49
Karabük	34.096	0,50
Ağrı	34.108	0,50
TOPLAM	283.395	4,12



BAYINDIRLIK VE İSKAN BAKANLIĞI

YATIRIM PROJELERİ GERÇEKLEŞMELERİ

**BAYINDIRLIK VE İSKAN BAKANLIĞI 2010 YILI OCAK-HAZİRAN DÖNEMİ
YATIRIM PROJELERİ GERÇEKLEŞMELERİ** **BİN TL**

SEKTÖRLER / PROJE ADI	2010 YILI ÖDENEĞİ	PROJE TUTARI	2010 YILI GERÇEKLEŞMELERİ	GERÇEKLEŞME ORANI (%)
			30 Haziran	
GENEL TOPLAM	100.376	533.896	8.724	9
GENEL İDARE	34.748	77.731	1.349	4
TEFTİŞ KURULU BAŞKANLIĞI	300	300	0	0
İDARİ VE MALİ İŞLER DAİRESİ BAŞKANLIĞI	800	1.050	0	0
İL MÜDÜRLÜKLERİ	11.250	16.150	964	9
YAPI İŞLERİ GENEL MÜDÜRLÜĞÜ	18.900	48.400	221	1
TEKNİK ARAŞTIRMA VE UYGULAMA GENEL MÜDÜRLÜĞÜ	3.498	11.831	164	5
KIRSAL ALAN PLANLAMASI	59.450	430.560	7.260	12
YAPI İŞLERİ GENEL MÜDÜRLÜĞÜ	51.000	368.061	4.370	9
YAPI İŞLERİ GENEL MÜDÜRLÜĞÜ (08.1 Borç Verme)	8.100	61.909	2.890	36
TEKNİK ARAŞTIRMA VE UYGULAMA GENEL MÜDÜRLÜĞÜ	350	590	0	0
YERLEŞME-ŞEHİRLEŞME	1.082	6.300	60	6
TEKNİK ARAŞTIRMA VE UYGULAMA GENEL MÜDÜRLÜĞÜ	1.082	6.300	60	6
TURİZM	4.096	18.305	0	0
TEKNİK ARAŞTIRMA VE UYGULAMA GENEL MÜDÜRLÜĞÜ	4.096	18.305	0	0
KONUT	1.000	1.000	55	6
İL MÜDÜRLÜKLERİ	1.000	1.000	55	6



**YAPI İŞLERİ GENEL MÜDÜRLÜĞÜ 2010 YILI OCAK-HAZİRAN DÖNEMİ
YATIRIM PROJELERİ GERÇEKLEŞMELERİ**

BİN TL

PERFORMANS HEDEFİ	FAALİYET	SEKTÖRLER/ PROJE ADI	PROJE NO	KARAKTERİSTİK	PROJE TUTARI	2009 KÜMÜLATİF HARCAMA	2010 YILI ÖDENEĞİ	GERÇEKLEŞMELER	
								TUTAR (*)	ORAN (%)
GENEL TOPLAM					48.400	0	18.900	221	1
		GENEL İDARE			48.400	0	18.900	221	1
Bakanlığın kurumsal yapısını iyileştirecek faaliyet ve projeler gerçekleştirilecektir	Destek faaliyeti	Bayındırlık ve İskan Bakanlığı Hizmet Binası(2010-2010)	2010K011030	Etüd-Proje	4.000		4.000	0	0
Yapısal tasarım alanında AB ile teknik mevzuatımız uyumlaştırılacaktır.	AB ile teknik mevzuatın uyumlaştırılması faaliyeti	Avrupa Yapısal Tasarım Standartları Uyum(2009-2012)	2009K011100	Yazılım, Donanımve Bilgisayar Alımı	4.579		1.500	0	0
Binalarda enerji verimliliğini artırıcı tedbirlerin alınması sağlanacaktır.	Binalarda enerji verimliliğini sağlayacak tedbirlerin alınması faaliyeti	Ölçüm İzleme Araştırma ve Eğitim Tesisi İnşaatı(2010-2011)	2010K011060	Etüd-Proje+İnşaat	4.440		2.000	0	0
		Enerji Performansı Yönetmeliğinin Uygulanması Projesi(2010-2011)	2010K011080	Makine, Teçhizat, Yazılım ,Donanım	7.717		3.250	0	0

* 30 Haziran 2010 tarihine kadar olan verilerdir.



**YAPI İŞLERİ GENEL MÜDÜRLÜĞÜ 2010 YILI OCAK-HAZİRAN DÖNEMİ
YATIRIM PROJELERİ GERÇEKLEŞMELERİ**

BİN TL

PERFORMANS HEDEFİ	FAALİYET	SEKTÖRLER/ PROJE ADI	PROJE NO	KARAKTERİSTİK	PROJE TUTARI	2009 KÜMÜLATİF HARCAMA	2010 YILI ÖDENEĞİ	GERÇEKLEŞMELER	
								TUTAR (*)	ORAN (%)
Yapı Denetim Sisteminin etkinliğinin artırılması ve yaygınlaştırılması sağlanacaktır.	Yapı denetim sisteminin geliştirilmesi ve yapı denetim kuruluşlarının denetimlerinin yapılması faaliyeti	Kamu Yatırımlarının Otomasyonu Sistemi Ulusal Yapı Denetim Sisteminin Yaygınlaştırılması Projesi(2010-2014)	2010K011250	Yazılım Donanım	2.000		900	42	5
		Yapı Denetim Sisteminin Uygulandığı İllerde Kullanıcılara Eğitim Verilmesi(2010-2014)	2010K011090	Yazılım Donanım Danışmanlık	2.000		300	0	0
Mevcut projelerin bir kısmı revize edilecek, proje üretimi ve kontrollüğü geliştirilecek,Web tabanlı uygulamalara geçilebilmesi için çalışmalar başlatılacaktır.	Etüt-proje işleri ve proje kontrollük işlemlerinin yapılması faaliyeti	Proje Üretimi ve Kontrollüğünde CAD Esasları belirlenerek Web tabanlı Uygulamaya geçilmesi Projesi(2010-2012)	2010K011070	Yazılım Donanım	2.000		900	0	0
		Yapı Malzemeleri Zemin ve Enerji Verimliliği Hizmetleri Hakem ve İhtisas Lab.Kurulması(2010-2010)	2010K011050	Makine Teçhizat	2.000		2.000	0	0

* 30 Haziran 2010 tarihine kadar olan verilerdir.



**YAPI İŞLERİ GENEL MÜDÜRLÜĞÜ 2010 YILI OCAK-HAZİRAN DÖNEMİ
YATIRIM PROJELERİ GERÇEKLEŞMELERİ**

BİN TL

PERFORMANS HEDEFİ	FAALİYET	SEKTÖRLER/ PROJE ADI	PROJE NO	KARAKTERİSTİK	PROJE TUTARI	2009 KÜMÜLATİF HARCAMA	2010 YILI ÖDENEĞİ	GERÇEKLEŞMELER	
								TUTAR (*)	ORAN (%)
Piyasaya arz edilen yapı malzemelerinin güvenli olmalarının sağlanması yönünde çalışmalar yapılacaktır.	Yapı malzemeleri piyasa gözetim ve denetim faaliyeti	Yapı Malzemesi ve Zemin Mekaniği Laboratuvar Hizmetlerinin Illere Yaygınlaştırılması Projesi(2010-2014)	2010K011100	Makine Teçhizat	2.850		700	0	0
		Yapı Malzemelerinin Piyasa Gözetimi Ve Denetimi Hizmetleri Artırılması(2010-2014)	2010K011110	Makine Teçhizat, Taşıt Alım, Yazılım Donanım	14.680		3.000	179	6
		Onaylanmış Kuruluşların Görevlendirme Kapsamındaki Şartname Sayısının Artırılması(2010-2014)	2010K011120	Makine Teçhizat, Yazılım Donanım	1.524		250	0	0
		Yapı Malzemelerinin Düzenleyen Teknik Şartnamelerin Sayısının Artırılması(2010-2014)	2010K011130	Makine Teçhizat, Yazılım Donanım	610		100	0	0

* 30 Haziran 2010 tarihine kadar olan verilerdir.



**YAPI İŞLERİ GENEL MÜDÜRLÜĞÜ (İSKAN PROJELERİ) 2010 YILI OCAK-HAZİRAN DÖNEMİ
YATIRIM PROJELERİ GERÇEKLEŞMELERİ**

Bin TL

PERFORMANS HEDEFİ	FAALİYET	SEKTÖRLER/ PROJE ADI	PROJE NO	KARAKTERİSTİK	PROJE TUTARI	2009 KÜMÜLATİF HARCAMA	2010 YILI ÖDENEĞİ	GERÇEKLEŞMELER	
								TUTAR (*)	ORAN (%)
GENEL TOPLAM					429.970		59.100	7.260	12
		KIRSAL ALAN PLANLAMASI			368.061		51.000	4.370	9
5543 Sayılı İskan Kanunu kapsamında hedef kitlelerin sosyal, ekonomik ve kültürel durumları da göz önünde bulundurularak iskan talepleri karşılanacaktır	İskan Kanunu uygulama faaliyeti	İskan Hizmetleri Etüd-Proje İşleri(2006-2011)	2006K070010	Etüd -Proje	800	100	200	25	13
		Göçebelerin İskanı(1992-2013)	1992K070040	957 Aile Tarım,Aile/Şehir/İkmal	103.015	9.724	18.123	342	2
		Kerim Güzel Göçebeleri İskanı(1994-2010)	1992K070040	152 Aile / Hatay-Hassa	7.245		2.181	0	0
		Topraktutan Ormaniçi Köyü İsk.(1992-2010)	1992K070040	131 Aile / Hatay-Hassa	4.914		1.525	0	0
		M.Topakgöz,Sarıkeçili ve Horzum Göçebeleri İskanı (2002-2012)	1992K070040	176 Aile / Hatay-Kırıkhan	44.162		5.000	0	0



**YAPI İŞLERİ GENEL MÜDÜRLÜĞÜ (İSKAN PROJELERİ) 2010 YILI OCAK-HAZİRAN DÖNEMİ
YATIRIM PROJELERİ GERÇEKLEŞMELERİ**

Bin TL

PERFORMANS HEDEFİ	FAALİYET	SEKTÖRLER/ PROJE ADI	PROJE NO	KARAKTERİSTİK	PROJE TUTARI	2009 KÜMÜLATİF HARCAMA	2010 YILI ÖDENEĞİ	GERÇEKLEŞMELER	
								TUTAR (*)	ORAN (%)
5543 Sayılı İskan Kanunu kapsamında hedef kitlelerin sosyal, ekonomik ve kültürel durumları da göz önünde bulundurularak iskan talepleri karşılanacaktır	İskan Kanunu uygulama faaliyeti	Musa Göğebakan,Saçıkara ve Horzum Göçebeleri İskanı (2004-2011)	1992K070040	90 Aile / Hatay-Hassa-Gülpınar	8.492		3.000	0	0
		Hüseyin Vural Göçebeleri İskanı (2004-2012)	1992K070040	380 Aile / Hatay-Kırıkhan Alaybeyli	35.271		4.757	0	0
		Mehmet Bulmuşlar Göçebeleri İskanı(2008-2010)	1992K070040	28 Aile / Siirt-Merkez	2.931		1.660	342	21
		Yerleri Kamulaştırılanların İskanı(2001-2013)	2001K070070	674 Aile/Tarım,Şehir	64.471	14.556	13.141	635	5
		Birecik Barajı İskanı(2001-2011)	2001K070070	112 Aile / Gaziantep-Merkez	9.666		2.500	0	0
		Atatürk Barajı İskanı(2004-2011)	2001K070070	177 Aile / Adıyaman-Merkez-Esentepe	17.189		3.000	0	0
		Atatürk Barajı İskanı(2004-2011)	2001K070070	54 Aile / Şanlıurfa-Merkez-Tektekler	4.977		1	1	100



**YAPI İŞLERİ GENEL MÜDÜRLÜĞÜ (İSKAN PROJELERİ) 2010 YILI OCAK-HAZİRAN DÖNEMİ
YATIRIM PROJELERİ GERÇEKLEŞMELERİ**

Bin TL

PERFORMANS HEDEFİ	FAALİYET	SEKTÖRLER/ PROJE ADI	PROJE NO	KARAKTERİSTİK	PROJE TUTARI	2009 KÜMÜLATİF HARCAMA	2010 YILI ÖDENEĞİ	GERÇEKLEŞMELER	
								TUTAR (*)	ORAN (%)
5543 Sayılı İskan Kanunu kapsamında hedef kitlelerin sosyal, ekonomik ve kültürel durumları da göz önünde bulundurularak iskan talepleri karşılanacaktır	İskan Kanunu uygulama faaliyeti	Periözlüce Barajı İskanı (2002-2011)	2001K070070	44 Aile / Elazığ-Merkez	4.826		1.000	0	0
		Yamula Barajı İskanı (2002-2011)	2001K070070	45 Aile / Kayseri-Erkilet	5.267		600	0	0
		Boztepe-Yoncalı Barajları İskanı(2008-2010)	2001K070070	18 Aile / Malatya-Merkez-Sütlüce	1.462		146	63	43
		Süreyya Bey Barajı İskanı(2007-2010)	2001K070070	224 Aile / Yozgat-Çekerek	21.084		5.894	571	10
		Yerleri Kamulaştırılanların İskanı(2009-2013)	2009K070020	2198 Aile ,Tarım,Şehir	176.373		6.952	3.757	54
		Yusufeli Barajı İskanı(2009-2013)	2009K070020	1000 Aile / Artvin-Yusufeli	79.500		1	1	100
		İkizdere Barajı İskanı(2009-2011)	2009K070020	78 Aile / Aydın-İncirliova-Karabağ	8.268		5.950	3.756	63



**YAPI İŞLERİ GENEL MÜDÜRLÜĞÜ (İSKAN PROJELERİ) 2010 YILI OCAK-HAZİRAN DÖNEMİ
YATIRIM PROJELERİ GERÇEKLEŞMELERİ**

Bin TL

PERFORMANS HEDEFİ	FAALİYET	SEKTÖRLER/ PROJE ADI	PROJE NO	KARAKTERİSTİK	PROJE TUTARI	2009 KÜMÜLATİF HARCAMA	2010 YILI ÖDENEĞİ	GERÇEKLEŞMELER		
								TUTAR (*)	ORAN (%)	
5543 Sayılı İskan Kanunu kapsamında hedef kitlelerin sosyal, ekonomik ve kültürel durumları da göz önünde bulundurularak iskan talepleri karşılanacaktır	İskan Kanunu uygulama faaliyeti	İlisu Barajı İskanı(2009-2013)	2009K070020	1000 Aile / Batman-Hasankeyf	79.500		1	0	0	
		Tahtalı Barajı İskanı(2009-2011)	2009K070020	120 Aile / İzmir-Menderes-Bulğurca	9.105		1.000	0	0	
		Mala Mirzan Göçebelerinin İskanı(2009-2012)	2009K070030	116 Aile Aile/Şehir / Siirt-Merkez	8.801		1.784	0	0	
		Tekeli Yörük Göçebelerinin İskanı(2010-2011)	2010K070010	34 Aile/Tarım / Kahramanmaraş-Türkoğlu	4.601		800	0	0	
		Kamulaştırma (İskan)			10.000		10.000	2.364	24	
		KIRSAL ALAN PLANLAMASI (08.1 YURT İÇİ BORÇ VERME)				61.909		8.100	2.890	36
		Köysel Alanda İç İskan Düzenlenmesi Projesi(1995-2012) Bütçe 08 Ekonomik Kodda	1995K070030	4000 (300 Aile)		57.409	34.620	7.700	2.890	38
5543 Sayılı İskan Kanunu kapsamında hedef kitlelerin sosyal, ekonomik ve kültürel durumları da göz önünde bulundurularak iskan talepleri karşılanacaktır	İskan Kanunu uygulama faaliyeti	Göçürülenlerin İşletme Donatım Kredisi(2006-2012) Bütçe 08 Ekonomik Kodda	2006K070020	2782 Aile	4.500	2.700	400	0	0	



TEKNİK ARAŞTIRMA VE UYGULAMA GENEL MÜDÜRLÜĞÜ 2010 YILI OCAK-HAZİRAN DÖNEMİ
YATIRIM PROJELERİ GERÇEKLEŞMELERİ

Bin TL

PERFORMANS HEDEFİ	FAALİYET	SEKTÖRLER / PROJE ADI	PROJE NO	AÇIKLAMA	PROJE TUTARI	2009 KÜMÜLATİF HARCAMA	2010 YILI ÖDENEĞİ	GERÇEKLEŞMELER	
								TUTAR (*)	ORAN (%)
GENEL TOPLAM					37.026		9.026	224	2
		GENEL İDARE			11.831		3.498	164	5
Bakanlığın kurumsal yapısını iyileştirecek faaliyet ve projeler gerçekleştirilecektir	Bilgi işlem faaliyeti	Kurumsal bilgi tek.altyapı güç. ve iş süreçleri otomasyonu (2004-2014)	2004K010730	Danışmanlık Donanım Onarım	3.650	800	1.150	22	2
		BİB uzaktan eğitim (2009-2011)	2009K011050	Yazılım Donanım Danışmanlık	1.427	450	477	41	9
		BİB EDYS doküman arşiv oluşturma (2008-2014)	2008K011050	Danışmanlık Donanım Yazılım	2.150	500	455	101	22
	Destek Faaliyeti	Hizmet binası onarımı(2009-2011)	2009K011040	Bina onarımı	4.604	188	1.416	0	0
		YERLEŞME-ŞEHİRLEŞME			6.300		1.082	60	6
İmar hizmetleri ile ilgili olarak yerel yönetimlere rehberlik yapılacak ve kapasite artırılabilecektir.	İmar hizmetlerinin geliştirilmesi faaliyeti	İmar hizmetleri projesi(2010-2011)	2010K090100	Etüd-proje	250		250	19	8
Kentsel gelişme, kıyı ve etkileşim alanlarına yönelik stratejiler belirlenecek ve kentsel gelişim için eylem planı hazırlanacaktır.	Yerleşmeler ve kıyılara yönelik üst politika ve stratejilerin belirlenmesi faaliyeti.	Bütünleşik kıyı yönetimi stratejisi ve eylem planı hazırlama projesi(2010-2011)	2010K090110	Danışmanlık	250		295	41	14
Planlamaya ilişkin yetkilerin ulusal düzeyde sürdürülebilir yerleşme, kentleşme ve güvenli yapılaşma amacına yönelik	Kıyı alanları planlama faaliyeti	Kıyı master planı(2010-2011)	2010K090120	Etüd-proje	200		200	0	0



TEKNİK ARAŞTIRMA VE UYGULAMA GENEL MÜDÜRLÜĞÜ 2010 YILI OCAK-HAZİRAN DÖNEMİ
YATIRIM PROJELERİ GERÇEKLEŞMELERİ

Bin TL

PERFORMANS HEDEFİ	FAALİYET	SEKTÖRLER / PROJE ADI	PROJE NO	AÇIKLAMA	PROJE TUTARI	2009 KÜMÜLATİF HARCAMA	2010 YILI ÖDENEĞİ	GERÇEKLEŞMELER	
								TUTAR (*)	ORAN (%)
olarak uyumlu kullanılması ve katılımcı planlamaya ilişkin usul ve esasların belirlenmesi sağlanacaktır.	Kıyı kenar çizgilerinin tamamlanması faaliyeti	Kıyı kenar çizgilerinin belirlenmesi pr.(2010-2014)	2010K090140	Etüd-proje	5.000		237	0	0
Yerleşmelerin dönemsel raporlarına ilişkin kentsel göstergeler sistemi farklı nitelikteki yerleşmelerde uygulanacaktır.	Kentsel göstergeler sisteminin uygulanması ve kılavuzun yenilenmesi faaliyeti	Kentsel göstergeler çalışması pilot (2010-2011)	2010K09030	Etüd-proje	600		100	0	0
		KIRSAL ALAN PLANLAMASI			590		350	0	0
Kırsal yerleşmelerin korunmasına ve geliştirilmesine yönelik politika ve stratejiler belirlenerek güvenli, sağlıklı ve düzenli yapılaşma sağlanacaktır.	Kırsal alanda yerleşme, planlama ve yapılaşma stratejilerinin geliştirilmesi faaliyeti	Köy yerleşik alan tesbiti ve kırsal alan yöresel mimari özellikleri projesi(2009-2010)	2009K070010	Etüd-proje	590	240	350	0	0
		TURİZM			18.305		4.096	0	0
İmar hizmetleri ile ilgili olarak yerel yönetimlere rehberlik yapılacak ve kapasite artırılabacaktır.	İmar hizmetlerinin geliştirilmesi faaliyeti	İmar uygulamaları(2007-2015)(07.Y.SERMAYE)	2007F000100	Turistik yönden önem arzeden belde imar uyg.154 belediye	18.000	3.612	3.791	0	0
		Kamulaştırma(İmar Uygulamaları)			305		305	0	0



TEFTİŞ KURULU BAŞKANLIĞI 2010 YILI OCAK-HAZİRAN DÖNEMİ YATIRIM PROJELERİ GERÇEKLEŞMELERİ Bin TL

PERFORMANS HEDEFİ	FAALİYET	SEKTÖRLER/PROJE ADI	PROJE NO	KARAKTERİSTİK	PROJE TUTARI	2009 KÜMÜLATİF HARCAMA	2010 YILI ÖDENEĞİ	GERÇEKLEŞMELER	
								TUTAR (*)	ORAN (%)
GENEL TOPLAM					300		300	0	0
		GENEL İDARE			300		300	0	0
Bakanlığın kurumsal yapısını iyileştirecek faaliyet ve projeler gerçekleştirilecektir	Destek Faaliyeti	BİB Teftiş Kurulu Bilişim Altyapısı (2010-2010)	2010K011020	Yazılım, Donanım	300		300	0	0



İDARİ VE MALİ İŞLER DAİRESİ BAŞKANLIĞI 2010 YILI OCAK-HAZİRAN DÖNEMİ YATIRIM PROJELERİ GERÇEKLEŞMELERİ

BİN TL

PERFORMANS HEDEFİ	FAALİYET	SEKTÖRLER/ PROJE ADI	PROJE NO	KARAKTERİSTİK	PROJE TUTARI	2009 KÜMÜLATİF HARCAMA	2010 YILI ÖDENEĞİ	GERÇEKLEŞMELER	
								TUTAR (*)	ORAN (%)
GENEL TOPLAM					1.050		800	0	0
		GENEL İDARE			1.050		800	0	0
Bakanlığın kurumsal yapısını iyileştirecek faaliyet ve projeler gerçekleştirilecektir	Destek Faaliyeti	Muhtelif İşler(2010-2011)	2010K011010	Yaz.Don.mak.tec.mef.ba.on.	1.050		800	0	0
		İdari Bina Onarımı	2010K011010		300		300	0	0
		Makine ve Techizat Alımı	2010K011010		100		100	0	0
		Büro Mefruşat Alımı	2010K011010		50		50	0	0
		Yazılım Lisans Bilgisayar ve Mak.Tec.Alımı	2010K011010		600		350	0	0



İL MÜDÜRLÜKLERİ 2010 YILI OCAK-HAZİRAN DÖNEMİ YATIRIM PROJELERİ GERÇEKLEŞMELERİ

Bin TL

PERFORMANS HEDEFİ	FAALİYET	SEKTÖRLER/PROJE ADI	PROJE NO	KARAKTERİSTİK	PROJE TUTARI	2009 KÜMÜLATİF HARCAMA	2010 YILI ÖDENEĞİ	GERÇEKLEŞMELER	
								TUTAR (*)	ORAN (%)
GENEL TOPLAM					17.150		12.250	1.019	8
		GENEL İDARE			16.150		11.250	964	9
Bakanlığın kurumsal yapısını iyileştirecek faaliyet ve projeler gerçekleştirilecektir	Destek Faaliyeti	Hizmet Binası İnşaatı (2008-2012)	2008K011080	Yalova, Kilis, Muğla Etüd Proje İnşaatları	9.000	1.265	4.100	372	9
		Hizmet Binası Onarımı(2010-2010)	2010K011040	Bina Onarımı	7.000		7.000	546	8
		Muhtelif İşler(2010-2010)	2010K011010	Büro Mefruşat Alımı	150		150	46	31
		KONUT			1.000		1.000	55	6
		Lojman Onarımı(2010-2010)	2010G000210	Büyük Onarım	1.000		1.000	55	6



BAYINDIRLIK VE İSKAN BAKANLIĞI

PERFORMANS GÖSTERGELERİ GERÇEKLEŞMELERİ



YAPI İŞLERİ GENEL MÜDÜRLÜĞÜ'NÜN 2010 YILINDA SORUMLU OLDUĞU PERFORMANS HEDEFLERİNE AİT PERFORMANS GÖSTERGELERİ İZLEME ENVANTER ÇİZELGESİ

AMAÇ	HEDEF	PERFORMANS HEDEFİ	PERFORMANS GÖSTERGESİ BİLGİLERİ			2010 YILI PERFORMANS GÖSTERGELERİNİN GERÇEKLEŞMELERİ														
			PG	Gerçekleşen			Gerçekleşen						Yıl Sonu Gerçekleşmesi	Hedefin Gerçekleşme Oranı (%)	Hedefin Sapma Oranı (%)	Hedefe Ulaşma Derecesi				
				2008	2009	2010	1.Çeyrek	Oranı (%)	2.Çeyrek	Oranı (%)	3.Çeyrek	Oranı (%)					4.Çeyrek	Oranı (%)		
STRATEJİK AMAÇ 3-Kamu, özel sektör, gerçek ve tüzel kişilere ait yapıların; güvenli, sağlıklı ve kaliteli yapımını sağlamak, bina envanter çalışmalarını yürütmek.	HEDEF 9 -İnşaat ve esaslı onarım ile güçlendirme işlerine ilişkin kamu kurumlarına ait yatırımların sayısı 2014 yılı sonuna kadar 2500'e çıkarılacaktır	H 9- İnşaat ve esaslı onarımlarla ilgili yatırımların sayısı önceki yıla göre artırılabilecektir.	Gerçekleştirilen yatırım adedi	809	820	1200	526	44	562	47										
			AÇIKLAMA:	Çalışmalar, 2010 Yılı Yatırım Programına dahil edilen iş sayısına göre normal seyrinde devam etmektedir. Yatırımcı Kuruluşların bütçemize aktaracakları projeler ve ödenekler yıl sonuna kadar devam etmekte ve mevcut projeler muhtelif (toplu olarak) bulunmaktadır. Bunların açılımları da yıl sonuna kadar devam etmektedir.Yatırımcı Kuruluşlarla işkilerimizin geliştirilmesine çalışılmaktadır.																
			Biten yatırım sayısı	474	480	600	20	3	20	3										
			AÇIKLAMA:	2010 yılında 20 adet işin geçici kabulü yapılmıştır. Program ödeneklerinin bütçemize geç ve düşük oranlarda aktarılması nedeniyle sayı düşük kalmıştır. Maliye Bakanlığı ve Yatırımcı Kuruluşlardan ödeneklerin serbest bırakılması yönünde çalışmalarımız devam etmektedir.																
			Kontrol ve denetim hizmeti sayısı	1600	1600	1600	700	44	749	47										
			AÇIKLAMA:	2010 Yılı Yatırım Programına dahil edilen iş sayısına göre normal seyrinde devam etmektedir. Kamu ve Katma bütçeli kuruluşlar tarafından proje detayları geç belirlenebilmektedir. Yatırımcı Kuruluşlar, Katma bütçeli kuruluşlar ve Valiliklerle işkilerimiz devam etmektedir.																
			Otomasyonun revize edildiği il sayısı	81	81	81	0	0	0	0										
			AÇIKLAMA:	Otomasyon çalışmaları devam etmektedir. İl sayısının artırılması ve kanun madde değişikliği ile ilgili mevzuat çalışmaları devam etmekte olup bu çalışmaların uygulanmasını müteakip gerekli eğitim programları düzenlenecektir. Bilgisayar alımı ve antivirüs programı gerçekleştirilmiştir. Otomasyonun revizesi konusundaki çalışmalar gerekirse hızlandırılacaktır.																
			İş birliği yapılan kamu kurum ve kuruluş sayısı	30	30	30	25	83	28	93										
	AÇIKLAMA:	Yatırımcı Kuruluşlar projelerini kendi imkanları ile yapmakta veya başka kurumlara yaptırmaktadır. 2010 Yatırım Programında 25 Kamu Kurumu ile işbirliğimiz vardır. Yatırımcı Kuruluşlarla işkilerimizin daha da geliştirilmesine çalışılmaktadır.																		
	HEDEF 10-Etüt-proje yapımı ve proje kontrollük hizmetleri geliştirilecek ve hizmet kapasitesi artırılacaktır	H 10- Mevcut projelerin bir kısmı revize edilecek, proje üretimi ve kontrollüğü geliştirilecek,Web tabanlı uygulamalara geçilebilmesi için çalışmalar başlatılacaktır.	Revize edilen proje adedi	2	19	60	13	22	20	33										
			AÇIKLAMA:	Hedeflenen sayının biraz gerisinde kalmakla beraber devam eden projeler sonuçlandığında hedef yakalanmış olacaktır.Yatırımcı kuruluşlarla işkilerimizin geliştirilmesine çalışılmaktadır.																
			Bilgisayar ortamına aktarılabilecek yeni proje adedi	12	16	30	21	70	21	70										
			AÇIKLAMA:	Hedeflenen sayının yarısı yılın ilk çeyreğinde gerçekleştirilerek hedeflenenin ilerisine geçilmiştir.																
			Proje üretimi ve kontrollüğünde uluslar arası norm ve standartlara uygun olarak CAD esaslarının belirlenerek WEB tabanlı uygulamalara geçilmesi projesi rapor sayısı	0	0	2	0	0	0	0										
	AÇIKLAMA:	Komisyon kurularak hizmet alımı yoluyla projenin gerçekleştirilmesi çalışmalarına başlanacaktır.																		
	HEDEF 11 - 2014 yılı sonuna kadar 10 il belediyesindeki binaların adet, sınıf, emniyet ve diğer nitelikleri ile bina envanteri çıkarılacak, envanterlere ilişkin bilgiler veri tabanında toplanacak ve sonuçlar değerlendirilecektir.	H 11 -Bina envanter mevzuat çalışmalarına temel olacak teknik doküman için asgari kriterler belirlenecektir.	Bina envanter çalışmalarına temel olacak teknik doküman için belirlenen kriter sayısı	0	0	30	30	100	30	100										
			AÇIKLAMA:	Bina envanter sisteminde tutulacak veriler, YİGM bünyesinde kurulan bir komisyon tarafından belirlenmiş ve ülke genelindeki mevcut binaların envanter bilgilerinin çıkarılması çalışmalarına Bakanlığımızca başlanması 06.04.2010 tarih ve B.09.0.YİG.0.00.00.16/156 sayılı Bakan Olur'u ile talimatlandırılmıştır. 20.04.2010 tarih ve B.09.0.YİG.0.13.00.06/336 sayılı Genel Müdürlükçe Genel Müdürlükteki görev dağılımı tanımlanmıştır. Öncelikle Denizli ilinde başlatılacak arazi çalışmaları ile ilgili olarak Nisan 2010 içerisinde Belediye, İMO ve Yapı Denetim Derneği ile Denizli'de yerel ölçekte bir ön toplantı yapılmıştır.																
			Bina envanterine ilişkin yazılımın tamamlanma yüzdesi	0	0	20	0	0	0											
			AÇIKLAMA:	Çalışmalar devam etmektedir.																

YAPI İŞLERİ GENEL MÜDÜRLÜĞÜ'NÜN 2010 YILINDA SORUMLU OLDUĞU PERFORMANS HEDEFLERİNE AİT PERFORMANS GÖSTERGELERİ İZLEME ENVANTER ÇİZELGESİ

STRATEJİK AMAÇ 3-Kamu, özel sektör, gerçek ve tüzel kişilere ait yapıların; güvenli, sağlıklı ve kaliteli yapımını sağlamak, bina envanter çalışmalarını yürütmek.	HEDEF 12 -Kamu ve özel sektöre ait binalarda enerji verimliliğini artırıcı tedbirlerin alınması sağlanacaktır.	H 12-Binalarda enerji verimliliğini artırıcı tedbirlerin alınması sağlanacaktır.	Yönetmelikler göre enerji kimlik belgesi veren firmaların sayısı	0	0	10	0	0	0	0													
			AÇIKLAMA:	Bakanlığımızca verilecek eğitimlerin sonucunda sertifikalar verilecektir. Eğitim hazırlık çalışmaları sürmektedir. Kimlik belgesi verilmesi, eğitimleri takiben haziran ayında başlayacaktır. Eğitim verilecek yer ve materyaller hazırlanmaktadır.																			
			Enerji kimlik belgesi verilen kamu binası sayısı	0	0	30	0	0	0	0													
			AÇIKLAMA:	Yazılım Programı henüz tamamlanmamıştır. Sertifika verilmesini sağlayacak olan yazılım programı üzerindeki çalışmalar devam etmektedir. 1 Temmuz itibarıyla işlevsellik kazanacaktır.																			
			Enerji verimliliği ile ilgili olarak gerçekleştirilen AB projesi sayısı	0	0	1	0	0	0	0													
	AÇIKLAMA:	Proje için gerekli uzmanlarla diyalog kurulmuş, merkezi ihale ve finans biriminin ihalesi yapılmıştır. Enerji ile ilgili AB projesi 2 AB uzmanının temmuz ayı sonunda gelmesi ile başlayacaktır. 3 aylık bir çalışma yapılacaktır.																					
	HEDEF 13-2014 yılı sonuna kadar yapı denetim sistemi geliştirilecek bütün illere yaygınlaştırılacak, daha etkin ve işlevsel hale getirilecektir.	H 13-Yapı Denetim Sisteminin etkinliğinin artırılması ve yaygınlaştırılması sağlanacaktır.	Yapı denetim kuruluşlarının periyodik kontrol sıklığı (Denetim/yıl)	1	1	2	1	50	1	50													
			AÇIKLAMA:	Belirlenen hedefe ulaşılabilecek planlanmaktadır.																			
			Yazılımın kullanıldığı il sayısı	19	19	59	19	32	19	32													
			AÇIKLAMA:	"4708 sayılı Yapı Denetimi Hakkında Kanunun Uygulandığı Pilot İllerin Arttırılması İçin Hazırlanan Bakanlar Kurulu Kararı Taslağı" Bakanlar Kuruluna gönderilmiş olup, onaylanması beklenilmektedir. 19 pilot ildeki uygulama geçmiş yıllardan devam etmektedir.																			
Eğitime katılan kişi sayısı			0	0	2500	0	0	0	0														
AÇIKLAMA:			Mevzuat değişikliği doğrultusunda eğitim düzenlenmesi hedeflenmiştir. Mevzuat değişikliğine yönelik hazırlanan taslak henüz Bakanlar Kurulunca onaylanmamıştır. Onaylanmasını müteakip eğitimler gerçekleştirilecektir. Belirlenen hedefe ulaşılabilecek planlanmaktadır.																				
Düzenlenecek seminer sayısı			0	0	10	0	0	0	0														
AÇIKLAMA:			Mevzuat değişikliği doğrultusunda eğitim düzenlenmesi hedeflenmiştir. Mevzuat değişikliğine yönelik hazırlanan taslak henüz Bakanlar Kurulunca onaylanmamıştır. Onaylanmasını müteakip eğitimler gerçekleştirilecektir. Belirlenen hedefe ulaşılabilecek planlanmaktadır.																				
Düzenlenecek mevzuat sayısı			0	0	2	1	50	1	50														
AÇIKLAMA:			Amaçlanan hedefe ulaşılması planlanmaktadır.																				
Yapı malzemesi ve zemin mekaniği laboratuvar izmetlerinin uygulandığı il sayısı	19	19	58	25	43	27	47																
AÇIKLAMA:	"4708 sayılı Yapı Denetimi Hakkında Kanunun Uygulandığı Pilot İllerin Arttırılması İçin hazırlanan Bakanlar Kurulu Kararı Taslağı" henüz Bakanlar Kurulunca onaylanmamıştır. Taslağın Bakanlar Kurulunca onaylanması beklenilmektedir. Belirlenen hedefe ulaşılabilecek planlanmaktadır. 25 ilin 19'u pilot uygulama kapsamında geçmişten devam etmekte olup, 2010 2. çeyreği itibarıyla 8 il ilave yapılmıştır.																						
Yapı denetiminin uygulanacağı il sayısı	19	19	59	19	32	19	32																
AÇIKLAMA:	"4708 sayılı Yapı Denetimi Hakkında Kanunun Uygulandığı Pilot İllerin Arttırılması İçin Hazırlanan Bakanlar Kurulu Kararı Taslağı" Bakanlar Kuruluna gönderilmiştir. Belirlenen hedefe ulaşılabilecek planlanmaktadır. 19 ilde pilot uygulama geçmiş yıllardan devam etmektedir.																						



YAPI İŞLERİ GENEL MÜDÜRLÜĞÜ'NÜN 2010 YILINDA SORUMLU OLDUĞU PERFORMANS HEDEFLERİNE AİT PERFORMANS GÖSTERGELERİ İZLEME ENVANTER ÇİZELGESİ

STRATEJİK AMAÇ 4- Tüm yapılarda standartlara uygun malzemelerin kullanılmasını sağlamak, yapı denetim sistemini geliştirerek etkin, izlenebilir ve sürekli hale getirmek.	HEDEF 14 -2014 yılı sonuna kadar piyasaya arz edilen yapı malzemelerinin güvenli olmaları temin edilecektir.	H 14- Piyasaya arz edilen yapı malzemelerinin güvenli olmalarını sağlanmasını yönünde çalışmalar yapılacaktır.	Denetim sayısı	723	1131	2000	1660	83	1902	95																
			AÇIKLAMA:	Yapılan planlamaya uygun olarak gerekli denetimler yapılmıştır. Hedefe ulaşılması planlanmaktadır.																						
			Piyasaya arz edilen yapı malzemelerinin güvenli olduklarını istatistiksel olarak doğrulanma oranı (%)	57	71	77	72,5	94	75	97																
			AÇIKLAMA:	Yapılan planlamaya uygun olarak gerekli denetimler yapılmıştır. Hedefe ulaşılması planlanmaktadır.																						
			Onaylanmış kuruluşların görevlendirme kapsamındaki teknik şartname sayısı	23	91	200	0	0	11	6																
			AÇIKLAMA:	91 teknik şartname kapsamında görevlendirilen mevcut onaylanmış kuruluşlardan 3 tanesi kapsam genişletme talebinde bulunmuş değerlendirilme işlemi devam etmektedir. Ayrıca 2 adet onaylanmış kuruluş başvurusu incelenerek değerlendirilmek üzere TÜRKA'ya iletilmiştir.01.07.2010 tarihinde mecburi uygulamaya girecek "Yapı Malzemelerinin Tabii Olacağı Kriterler Hakkında Yönetmelik" çerçevesinde yapılması beklenen uygunluk değerlendirme kuruluşu başvuruları TSE'nin söz konusu yönetmeliğe ilişkin muhalefeti yüzünden, aday Kuruluşların algılamasında muğlaklıklar oluşturmuştur. Bu yüzden kuruluş başvuruları asgari düzeyde gerçekleşmiştir. Bu hususta Bakanlığın üst makamlarının göstereceği kararlı tutum hedefin gerçekleşmesinde etkili olacaktır.																						
			Kurulan hakem ve ihtisas laboratuvarı sayısı	0	0	1	0	0	0	0																
			AÇIKLAMA:	Yapı malzemesi ile ilgili olarak Bakanlığımızın üstlenmiş olduğu görevler çerçevesinde, yapılar için üretilen yapı malzemesi ürünlerinin standartlara uygunluğunun takibi ve denetimi amacıyla merkezde ihtisas ve hakem laboratuvarı olarak görev yapacak laboratuvar kurulacaktır. Merkez Laboratuvar Şubat 2010 tarihi itibarıyla yeni binasında faaliyetine devam etmektedir. Yeni alınacak makine ve teçhizat envanteri çıkarılmış olup teknik şartname hazırlama çalışmaları devam etmektedir.																						
			Yapı malzemelerini düzenleyen teknik şartname sayısı	325	362	400	392	98	392	98																
			AÇIKLAMA:	Belirlenen hedef ilk çeyrekte büyük oranda gerçekleştirilmiş olup; hedefe ulaşılması planlanmaktadır.																						
			Uyumlaştırılan EC paketi/Toplam EC paketi	0	0	2/7	0	0	0	0																
			AÇIKLAMA:	Yapısal tasarım alanında Avrupa Yapısal Tasarım Yönetmeliklerinin Ülkemiz koşullarına ve mevcut teknik mevzuata uyumlaştırılması amacıyla hazırlanan proje için TSE'nin iç mevzuatı ve katkılarının ilişkin görüşlerinin alınması için TSE'ye yazılan 05.03.2009 tarih ve 145 sayılı yazımız üzerine 07.04.2009 tarih ve 133436 sayılı yazı ile verilen cevapta "standard hazırlama görevinin kanunen yalnızca Enstitülerine verilmiş olduğundan bahisle Bakanlığımız gözetiminde yapılacak böyle bir çalışmanın, ancak Enstitünün standard hazırlama faaliyetleri sırasında kullanılacak bir kaynak teşkil edebileceği; esasen kurumlarının da Milli Eklerin hazırlanması yönünde planlama yaptığı" belirtilmiştir. Bunun üzerine TSE üst yönetimi ile 2009 yılında yapılan müteaddit toplantılar sonrasında, proje sürecinde belirli usul ve prensipler çerçevesinde, görev ve sorumluluklar da tariflenerek TSE ile doğrudan ortaklaşa bir çalışmanın yapılmasını öngören protokol taslağı 15.03.2010 tarih ve 187 sayılı yazımız ile TSE'ye gönderilmiş, ancak cevap alınamamıştır. TSE'nin standart oluşturma süreçleri ile Bakanlığımız bütçe kullanım mevzuatının uyumunun sağlanamaması durumunda projenin iptali söz konusu olacaktır.																						



YAPI İŞLERİ GENEL MÜDÜRLÜĞÜ'NÜN 2010 YILINDA SORUMLU OLDUĞU PERFORMANS HEDEFLERİNE AİT PERFORMANS GÖSTERGELERİ İZLEME ENVANTER ÇİZELGESİ

STRATEJİK AMAÇ-7 İskan Kanununda belirtilen durumların gerçekleşmesi sebebiyle bozulan sosyal hayatın ve fiziki çevrenin en kısa zamanında yeniden tesis edilmesinin sağlanması	HEDEF 26- 5543 Sayılı İskan Kanunu kapsamında hedef kitlelerin sosyal, ekonomik ve kültürel durumları da göz önünde bulundurularak iskan talepleri karşılanacaktır	H 18- 5543 Sayılı İskan Kanunu kapsamında hedef kitlelerin sosyal, ekonomik ve kültürel durumları da göz önünde bulundurularak iskan talepleri karşılanacaktır.	Yapılacak konut sayısı (İhaleli)																	
			84	56	430	0	0	46	11											
			AÇIKLAMA: 345 konut bitme aşamasındadır. İhale sürelerinin hızlandırılması ve sonuçlandırılmasının sağlanmasına çalışılmaktadır. Yıl sonu hedefine ulaşılması planlanmaktadır.																	
			Karşılıksız yardım yapılacak aile sayısı																	
			321	273	750	176	23	322	43											
			AÇIKLAMA: Üçer aylık dönemler halinde yardımlar yapılmaya devam edilmektedir.Gönderilen ödenekler oranında yardım yapılmaktadır.																	
			Kredi verilecek aile sayısı																	
			0	0	100	0	0	0	0											
			AÇIKLAMA: Hak sahiplerine kredi kullanılması için Bakanlık makamından kredi limiti belirlenip uygulamaya geçilecektir. Kredi limitleri belirlenmediğinden, talep ve ödenek bulunmadığından gerçekleştirme sağlanamamıştır. Talep olması durumunda yeterli ödeneğin çıkarılmasının sağlanması amaçlanmaktadır.																	
			Yapılacak konut sayısı (KEYY)																	
			93	65	320	0	0	0	0											
			AÇIKLAMA: İnşaatlara porsantaj dilimleri oranında ödenekler gönderilmekte olup, performans hedefine ulaşmaya çalışılacaktır.																	



TEKNİK ARAŞTIRMA VE UYGULAMA GENEL MÜDÜRLÜĞÜ'NÜN 2010 YILINDA SORUMLU OLDUĞU PERFORMANS HEDEFLERİNE AİT PERFORMANS GÖSTERGELERİ İZLEME ENVANTER ÇİZELGESİ

AMAÇ	HEDEF	PERFORMANS HEDEFİ	PERFORMANS GÖSTERGESİ BİLGİLERİ		2010 YILI PERFORMANS GÖSTERGELERİNİN GERÇEKLEŞMELERİ															
			PG	Gerçekleşen		Hedef		Gerçekleşen								Yıl Sonu Gerçekleşmesi	Hedefin Gerçekleşme Oranı (%)	Hedefin Sapma Oranı (%)	Hedefe Ulaşma Derecesi	
				2008	2009	2010	1.Çeyrek	Oranı (%)	2.Çeyrek	Oranı (%)	3.Çeyrek	Oranı (%)	4.Çeyrek	Oranı (%)						
Stratejik Amaç1: Mekansal planlama sisteminin; daha bütüncül, etkin, hızlı, yerel şartlara duyarlı ve katılımcı bir biçimde çalışmasını sağlamak, yerel yönetimde işbirliğini artırarak onlara rehberlik etmek ve uygulamaları denetlemek.	H-1 Ulusal düzeyde yerleşmelere yönelik politikalar ve stratejiler belirlenecek, eylem planı hazırlanacaktır	1-Kentsel gelişme, kıyı ve etkileşim alanlarına yönelik stratejiler belirlenecek ve kentsel gelişim için eylem planı hazırlanacaktır.	Inceleme ve değerlendirme rapor sayısı	0	10	1	0	0	0	0										
			AÇIKLAMA	Bütünleşik kıyı yönetimi strateji ve eylem planı hazırlama projesi, DPT tarafından Çevre ve Orman Bakanlığı ile birlikte yapılması önerildiğinden, sözkonusu bakanlık ile protokol çalışmaları yapılmıştır. Protokolün imzalanmasından sonra hizmet alımı işi için ihale başlatılacaktır. Ödeme işlemi projenin tesliminden sonra olacağı için birinci ve ikinci çeyrekte herhangi bir harcama yapılmamıştır.																
			Strateji belgesi sayısı	0	0	1	0	0	1	100										
			AÇIKLAMA	Bütünleşik kıyı yönetimi strateji ve eylem planı hazırlama projesi, DPT tarafından Çevre ve Orman Bakanlığı ile birlikte yapılması önerildiğinden, sözkonusu bakanlık ile protokol çalışmaları yapılmıştır. Protokolün imzalanmasından sonra hizmet alımı işi için ihale başlatılacaktır. Strateji belgesi hazırlanamamıştır. KENTGES Strateji Belgesi ilk çeyrekte tamamlanmış olup YPK Kararı alınmak üzere DPT Müsteşarlığına gönderilmiştir. İkinci çeyrek ve kalan dönemde YPK Kararı çıkarılacak ve izleme ve uygulama çalışmaları başlatılacaktır. İlk çeyrek itibarıyla hedef gerçekleştirilmiştir.																
			Hazırlanan rapor sayısı	0	0	1	0	0	0	0										
	AÇIKLAMA	DKH-Sosyal-Genel İdari Sektör içerisinde 2010 yatırım programına yapılan proje teklifi kabul edilmiş olup, çalışmalara başlanmıştır. Kurumlar arası işbirliği ve koordinasyonu sağlamaya yönelik çalışmalar devam etmekte olup, personelin CBS konusundaki eğitim çalışmaları da devam etmektedir.																		
	H-2 Kırsal alanda fiziksel yerleşmenin düzenlenmesi, sağlıklı ve güvenli yapılaşmanın kontrolü ve kırsal çevrenin korunmasına yönelik stratejilerin belirlenerek imar mevzuatının geliştirilmesi sağlanacaktır.	2-Kırsal yerleşmelerin korunmasına ve geliştirilmesine yönelik politika ve stratejiler belirlenerek güvenli, sağlıklı ve düzenli yapılaşma sağlanacaktır.	Uygulama yapılan pilot yerleşme sayısı	1	0	3	0	0	1	33										
			AÇIKLAMA	"Kırsal Yerleşme Planlaması Politika ve Strateji Belirleme Projesi " nin bağlı olduğu "Koruma Odaklı Kırsal Alan Planlaması: Bir Model Önerisi Projesi" TÜBİTAK tarafından sözleşme imzalanması aşamasında olması nedeniyle projeye başlanamamış ve pilot iller belirlenememiştir. "Kırsal Yerleşmelerde Güvenli ve Yöresel Mimari Özelliklere Uygun Yapılaşmanın Yaygınlaştırılması Projesi" için ise Balıkesir ili pilot yerleşme olarak belirlenmiş olup, 17 Mayıs 2010 tarihinde yapılan ihale sonucunda Mimar Sinan Güzel Sanatlar Üniversitesi ile sözleşme imzalanmıştır. TÜBİTAK'la sözleşme imzalanması için görüşülecektir.																
			Yapılan analiz çalışmaları sayısı	0	0	1	0	0	0	0										
			AÇIKLAMA	"Kırsal Yerleşme Planlaması Politika ve Strateji Belirleme Projesi " nin bağlı olduğu Koruma Odaklı Kırsal Alan Planlaması: Bir Model Önerisi projesi TÜBİTAK tarafından sözleşme imzalanması aşamasında olduğu için projeye başlanamamış ve kaynak değeri ve duyarlılık analizi yapılamamıştır. TÜBİTAK'la sözleşme imzalanması için görüşülecektir. ikinci çeyrekte de sözleşme imzalanması gerçekleştirilmemiştir.																
Hazırlanan rapor sayısı			0	1	4	0	0	0	0											
AÇIKLAMA			"Kırsal Yerleşme Planlaması Politika ve Strateji Belirleme Projesi " nin bağlı olduğu "Koruma Odaklı Kırsal Alan Planlaması: Bir Model Önerisi projesi" TÜBİTAK tarafından sözleşme imzalanması aşamasında olduğu için projeye başlanamamış ve kaynak değeri ve duyarlılık analizi yapılamamıştır. Kırsal yerleşmelerde imar mevzuatı uygulamalarının yurtdışı örneklerinin incelenerek geliştirilmesine ilişkin pilot ülke olarak Romanya belirlenmiş olup, 2. çeyrekte 4 teknik eleman ve makam tarafından yerinde inceleme yapılacaktır. Köy yerleşik alanı tespitinde karşılaşılan sorunların tespiti ve yıllık artış oranlarının izlenmesine ilişkin bilgi formlarının 81 ile dağıtımı Mart ayında yapılmış olup, illerden gelen bilgiler sonucunda rapor hazırlanacaktır. Ayrıca TÜBİTAK'la sözleşme imzalanması için görüşülecektir. Pilot ülke olarak belirlenen Romanya 'ya ilişkin rapor 3. çeyrekte Köy Yerleşik Alanı Tespitlerine ilişkin rapor 4. çeyrekte hazırlanacaktır.																	
Değerlendirme toplantısı sayısı			0	0	1	0	0	0	0											
AÇIKLAMA	Köy yerleşik alanı tespitinde karşılaşılan sorunların tespiti ve yıllık artış oranlarının izlenmesine ilişkin illerden gelen bilgi formlarından elde edilen bilgiler kapsamında 4. çeyrekte rapor hazırlanacak ve ilgili paydaşlarla değerlendirme toplantısı yapılacaktır. Köy yerleşik alanı tespitleri ile ilgili değerlendirme toplantısı yıl sonunda yapılacaktır.																			
Verilen görüş sayısı	72	155	200	69	35	115	58													
AÇIKLAMA	Yerel yönetimlerin kırsal alanlarda mevzuatın uygulanmasında karşılaştıkları sorunların çözümüne yönelik 46 dış yazışma 23 iç yazışma yapılmış olup, 1. çeyrekte hedef gerçekleştirilmiştir. Yerel yönetimlerin kırsal alanlarda mevzuatın uygulanmasında karşılaştıkları sorunların çözümüne yönelik 25 dış yazışma 21 iç yazışma yapılmış olup, 2. çeyrekte hedef gerçekleştirilmiştir.																			



TEKNİK ARAŞTIRMA VE UYGULAMA GENEL MÜDÜRLÜĞÜ'NÜN 2010 YILINDA SORUMLU OLDUĞU PERFORMANS HEDEFLERİNE AİT PERFORMANS GÖSTERGELERİ İZLEME ENVANTER ÇİZELGESİ

AMAÇ	HEDEF	PERFORMANS HEDEFİ	PERFORMANS GÖSTERGESİ BİLGİLERİ			2010 YILI PERFORMANS GÖSTERGELERİNİN GERÇEKLEŞMELERİ														
			PG	Gerçekleşen		Hedef	Gerçekleşen								Yıl Sonu Gerçekleşmesi	Hedefin Gerçekleşme Oranı (%)	Hedefin Sapma Oranı (%)	Hedefe Ulaşma Derecesi		
				2008	2009	2010	1.Çeyrek	Oranı (%)	2.Çeyrek	Oranı (%)	3.Çeyrek	Oranı (%)	4.Çeyrek	Oranı (%)						
Stratejik Amaç1. Mekansal planlama sisteminin; daha bütüncü, etkin, hızlı, yerel şartlara duyarlı ve katılımcı bir biçimde çalışmasını sağlamak, yerel yönetimlerle işbirliğini artırarak onlara rehberlik etmek ve uygulamaları denetlemek.	H-2 Kırsal alanda fiziksel yerleşmenin düzenlenmesi, sağlıklı ve güvenli yapılaşmanın kontrolü ve kırsal çevrenin korunmasına yönelik stratejilerin belirlenerek imar mevzuatının geliştirilmesi sağlanacaktır.	2-Kırsal yerleşmelerin korunmasına ve geliştirilmesine yönelik politika ve stratejiler belirlenerek güvenli, sağlıklı ve düzenli yapılaşma sağlanacaktır	Sonuçlandırılan plan teklifi yüzdesi (%)	0	66	100	100	100	100	100										
			AÇIKLAMA	2009 yılında iletilen köy yerleşme planı tekliflerinin tamamı sonuçlandırılmıştır. 2010 yılında Genel Müdürlüğümüze Köy Yerleşme Planı teklifi gelmemiştir.																
			Hazırlanan mevzuat sayısı	1	1	1	1	100	1	100										
			AÇIKLAMA	1 adet Genelge yayımlanmıştır. 1. Çeyrekte hedef gerçekleştirilmiştir.																
			Yerinde yapılan inceleme sayısı	17	22	31	4	13	6	19										
			AÇIKLAMA	Kırsal alanlarda imar uygulamaları hakkında teknik bilgi birikimlerini artırmak üzere yerel yönetimlere rehberlik edilmesi faaliyetleri kapsamında 4 ile gidilmiştir. 2010 yılının 1. çeyreğinde köy yerleşme planı teklifi gelmemiştir. "Köy Yerleşik Alanı Tespitinde Karşılaşılan Sorunların Tespiti ve Yıllık Artış Oranlarının İzlenmesi Faaliyeti" kapsamında illerden bilgi formları 1. çeyrekte geldiği için yerinde incelemeler diğer çeyreklerde yapılacaktır. "Köy Yerleşik Alanı Tespitinde Karşılaşılan Sorunların Tespiti ve Yıllık Artış Oranlarının İzlenmesi Faaliyeti" kapsamında sorunların tespit edilmesi ve uygulayıcı idarelerle görüşülmesi amacıyla yerinde incelemeler 2. çeyrekte hedefe ulaşılmıştır.																
			İnceleme yapılan ülke sayısı	0	0	2	0	0	1	50										
			AÇIKLAMA	1 pilot ülkede kırsal yerleşmelerde planlama, yapılaşma ve kullanıma ilişkin uygulama örnekleri ve mevzuatı incelenecektir. Kırsal yerleşmelerde planlama, yapılaşma ve kullanıma ilişkin uygulama örnekleri ve mevzuatı incelenmesi amacıyla ülkelerle yazışmalar yapılmış, pilot ülke belirlenmiş ve konuyla ilgili Makam Olur'u alınmıştır. Pilot ülke olarak belirlenen Romanya'ya 2. çeyrekte seyahat yapılacaktır. 2. çeyrekte Romanya'ya seyahat gerçekleştirilmiştir.																
			Başlanılan master plan proje sayısı	1	1	2	0	0	0	0										
			AÇIKLAMA	DPT'den istenilen bütçe 2 adet yapılması planlanan proje için yetersiz olduğundan 1 adet proje çalışması yapılacak olup, bu konuda ihale sözleşmesi çalışmaları başlatılmıştır. İkinci çeyrekte pilot olarak belirlenen Sinop ili için ihale işlemleri tamamlanmıştır. Proje tamamlandığında ödeme işlemleri yapılacaktır. Ayrıca bilgisayar alımları ile ilgili işlemler Bilgi İşlem Dairesi ile birlikte yapılacaktır.																
Bitirilen master plan proje sayısı	1	1	2	0	0	0	0													
AÇIKLAMA	Samsun ve Antalya illerine ilişkin tamamlanan Bütünleşik Kıyı Alanları Master Projelerinin uygulanmasına ve onayına ilişkin işlemler devam etmekte olup, yıl içinde tamamlanması hedeflenmiştir.																			
İncelenen kıyı kenar çizgisi paftası	380	240	110	40	36	75	68													
AÇIKLAMA	Yılın ilk diliminde Bakanlığımıza gönderilen teklif dosyaları incelendiğinde teklife esas pafta sayısı incelemeleri hedeflenen dilim içerisinde. Yılın ikinci diliminde teklife esas pafta sayısı incelemeleri hedeflenen dilim içerisinde.																			
Onaylanacak kıyı kenar çizgisi paftası sayısı	380	240	350	28	8	63	18													
AÇIKLAMA	Yılın ilk diliminde Bakanlığımıza gönderilen kıyı kenar çizgisi teklif dosyaları incelendiğinde onamaya esas pafta sayısı hedeflenen dilim içerisinde bulunmamaktadır. İlk çeyrekte %25 hedefin gerçekleştirme oranına ulaşılmıştır. Hedefte sapma yoktur. Böylece hedefe ulaşma derecesi başarılıdır. Yılın ikinci diliminde Bakanlığımıza gönderilen onamaya esas pafta sayısı 63 tür.																			
Sonuçlandırılan plan teklifi yüzdesi (%)	70	70	70	70	100	70	100													



TEKNİK ARAŞTIRMA VE UYGULAMA GENEL MÜDÜRLÜĞÜ'NÜN 2010 YILINDA SORUMLU OLDUĞU PERFORMANS HEDEFLERİNE AİT PERFORMANS GÖSTERGELERİ İZLEME ENVANTER ÇİZELGESİ

AMAÇ	HEDEF	PERFORMANS HEDEFİ	PERFORMANS GÖSTERGESİ BİLGİLERİ		2010 YILI PERFORMANS GÖSTERGELERİNİN GERÇEKLEŞMELERİ														
			PG	Gerçekleşen			Gerçekleşen						Yıl Sonu Gerçekleşmesi	Hedefin Gerçekleşme Oranı (%)	Hedefin Sapma Oranı (%)	Hedefe Ulaşma Derecesi			
				2008	2009	2010	1.Çeyrek	Oranı (%)	2.Çeyrek	Oranı (%)	3.Çeyrek	Oranı (%)					4.Çeyrek	Oranı (%)	
Stratejik Amaç1. Mekansal planlama sisteminin; daha bütüncü, etkin, hızlı, yerel şartlara duyarlı ve katılımcı bir biçimde çalışmasını sağlamak, yerel yönetimlerle işbirliğini artırarak rehberlik etmek ve uygulamaları denetlemek.	H-3 Planlamaya ilişkin yetkilerin ulusal düzeyde sürdürülebilir yerleşme, kentleşme ve güvenli yapılaşma amacına yönelik olarak uyumlu kullanılması sağlanacaktır.	3-Planlamaya ilişkin yetkilerin ulusal düzeyde sürdürülebilir yerleşme, kentleşme ve güvenli yapılaşma amacına yönelik olarak uyumlu kullanılması ve katılımcı planlamaya ilişkin usul ve esasların belirlenmesi sağlanacaktır.	AÇIKLAMA	2009 yılı sonu ve 2010 yılının birinci çeyreğinde gönderilen tüm teklifler incelenerek 68 adet plan onaylanmıştır. 2010 yılının ilk çeyreğinde gelip de işlemleri süren plan tekliflerinin tümü incelenmiş ikinci çeyrekte 51 adet plan onaylanmıştır.															
		Sonuçlandırılan plan teklifi yüzdesi (%)	70	70	70	70	100	70	100										
	H-4 Yerleşmelerin dönemsel raporlarına ilişkin kentsel göstergeler sistemi farklı nitelikteki yerleşmelerde uygulanacaktır	4-Yerleşmelerin dönemsel raporlarına ilişkin kentsel göstergeler sistemi farklı nitelikteki yerleşmelerde uygulanacaktır	Hazırlanan ön araştırma rapor sayısı	0	0	1	0	0	0	0									
			AÇIKLAMA	Hazırlanan Kentsel Göstergeler Kılavuzu ile ilgili olarak Türkiye İstatistik Kurumu Başkanlığı ile toplantılar yapılmıştır. Pilot projenin uygulanacağı yerleşmelerle ilgili çalışmalar yapılmış ve pilot yerleşmeler belirlenmiştir.															
			Pilot uygulama projesi sayısı	0	0	1	0	0	0	0									
			AÇIKLAMA	Kentsel Göstergeler kılavuzu ile ilgili olarak DPT'dan yatırım programına alınan bütçe ödeneği yetersiz olduğuna ilişkin rapor hazırlanmış ve raporda gerekçeler belirtilmiştir. Ayrıca projenin ihalesi için teknik şartname düzenlenmesi çalışmalarına başlanmıştır ve taslak teknik şartname hazırlanmıştır. Projenin yaklaşık maliyet bedelinin belirlenmesi için kurum görüşleri alınmış olup, ihale aşamasındadır.															
	H-5 İmar hizmetleri ile ilgili olarak yerel yönetimler ile işbirliği gerçekleştirilecek, eğitim programları düzenlenecek, bu konularda yerel yönetimlere rehberlik yapılacak ve kapasite artırılabilecektir.	5-İmar hizmetleri ile ilgili olarak yerel yönetimlere rehberlik yapılacak ve kapasite artırılabilecektir.	Tamamlanan kılavuz sayısı	0	0	1	1	100	1	100									
			AÇIKLAMA	Yerel Yönetimlere rehberlik yapılması amacıyla kılavuz hazırlanmış ve ilgili belediyelere gönderilmiştir.Yerel Yönetimlere rehberlik yapılması amacıyla kılavuz hazırlanmış, Bölge Seminerlerinde tüm belediyelere kağıt kopya olarak dağıtılmış ve ilgili belediyelere gönderilmiştir.															
			Tamamlanan il mücavir alan sayısal arşivi ve envanter sayısı	0	0	15	15	100	15	100									
			AÇIKLAMA	Mücavir alanlara ilişkin sayısal arşiv ve envanter çalışması 15 ilde tamamlanmıştır.Diğer illerin çalışmaları devam etmektedir. Birkaç il için arşiv ve envanter çalışması yılın kalan dönemlerinde güncellenerek varsa eksiklikleri ve teknik hataları düzeltilerek yeniden yapılacaktır. Dolayısıyla bu ilk dilimde gerçekleşen 15 ilin doğruluğunun test edilmesi ile ilgili çalışmalar sürdürülecektir.															
Gelen tekliflerin sonuçlandırılma yüzdesi (%)			0	0	70	31	44	38	54										
AÇIKLAMA			Mücavir alan teklifleri kapsamında yılın ilk çeyreğinde sonuçlandırılan dosya yüzdesi %31 dir (2009 yılının son aylarında gelen teklifler dahil olmak üzere 2010 yılının ilk çeyreğinde Bakanlığımıza iletilen 50 ayrı belediyeye ait teklifin 5 Adedi reddedilmiş, 14 Adedi ise onaylanmıştır. Kalan 31 Dosyanın incelemesi eksik evrak nedeniyle devam etmektedir.). Yıl sonu hedefi gelen tekliflerin % 70 nin sonuçlanması olup, hedefin yıl sonunda elde edilmesi planlanmaktadır.																
Program kapsamında tamamlanan proje sayısı (BİKAP)			0	0	1	0	0	1	100										
AÇIKLAMA			Bakanlığımızca Araştırma Programının kabulüne müteakip programı tanıtan bilgilendirme toplantıları düzenlenmiştir. Ocak Ayı içerisinde TAU Konferans Salonunda ve daha sonraki tarihlerde Gazi Üniversitesi Şehir ve Bölge Planlama Bölümünde ve ODTÜ Mimarlık Fakültesinde görüşme ve toplantılar yapılarak proje önerilerini Bakanlığımıza göndermeleri ve teklif dosyalarını ilgili TUBİTAK Yönetmeliği ve Bakanlığın görüşleri doğrultusunda hızlı ve eksiksiz hazırlamaları tedbiri yürütülmüştür. 2010 yılı ilk diliminde proje başvurusu olmamıştır. Proje önerisi hazırlayacak üniversiteler proje teklif dosyalarını yetiştiremediği için başvurular yapılamamıştır. 2 Temmuz 2010 tarihine kadar TUBİTAK Başkanlığı'na 1 adet Ar-Ge proje önerisi sunulmuştur. Yapı işleri Genel Müdürlüğü'nün araştırma projeleri havuzundan seçilen Araştırma Proje teklifi, Müsteşarlık Makamının imzasıyla TUBİTAK Başkanlığına sunulmuştur. Teklif dosyasının sunulması kapsamında hedef gerçekleştirilmiş olup, yıl sonundaki asıl hedef ise projenin yıl sonunda kabul edilmesi ve proje sürecine başlanması olarak planlanmıştır.																
Gerçekleştirilen eğitim sayısı	7	16	26	6	23	12	46												
AÇIKLAMA	2010 yılı ilk çeyreğinde eğitimlere ilişkin hazırlık çalışmaları tamamlanmıştır. Uygulamaya yönelik çalışmalar diğer dönemlerde gerçekleştirilecektir. İkinci çeyrek için gerçekleştirilmesi planlanan eğitim sayısına ulaşılmıştır.																		



TEKNİK ARAŞTIRMA VE UYGULAMA GENEL MÜDÜRLÜĞÜ'NÜN 2010 YILINDA SORUMLU OLDUĞU PERFORMANS HEDEFLERİNE AİT PERFORMANS GÖSTERGELERİ İZLEME ENVANTER ÇİZELGESİ

AMAÇ	HEDEF	PERFORMANS HEDEFİ	PERFORMANS GÖSTERGESİ BİLGİLERİ			2010 YILI PERFORMANS GÖSTERGELERİNİN GERÇEKLEŞMELERİ														
			PG	Gerçekleşen		Hedef	Gerçekleşen						Yıl Sonu Gerçekleşmesi	Hedefin Gerçekleşme Oranı (%)	Hedefin Sapma Oranı (%)	Hedefe Ulaşma Derecesi				
				2008	2009	2010	1.Çeyrek	Oranı (%)	2.Çeyrek	Oranı (%)	3.Çeyrek	Oranı (%)					4.Çeyrek	Oranı (%)		
Stratejik Amaç1. Mekansal planlama sisteminin; daha bütüncü, etkin, hızlı, yerel şartlara duyarlı ve katılımcı bir biçimde çalışmasını sağlamak, yerel yönetimlerde işbirliğini artırarak onlara rehberlik etmek ve uygulamaları denetlemek.	H-5 İmar hizmetleri ile ilgili olarak yerel yönetimler ile işbirliği gerçekleştirilecek, eğitim programları düzenlenecek, bu konularda yerel yönetimlere rehberlik yapılacak ve kapasite artırılabilecektir.	5-İmar hizmetleri ile ilgili olarak yerel yönetimlere rehberlik yapılacak ve kapasite artırılabilecektir.	Eğitime katılan yerel yönetim sayısı	285	332	350	0	0	135	39										
			AÇIKLAMA	Yerel yönetimlere yönelik eğitimler 2., 3. ve 4. çeyrekte gerçekleştirilecektir, 1. çeyrekte hedeflenen performans göstergesi bulunmamaktadır. 1. çeyrekte bu eğitimlerin hazırlık çalışmaları ve eğitim organizasyon ihalesi işlemleri gerçekleştirilmiştir. 2. çeyrekte eğitilmesi planlanan yerel yönetim sayısına ulaşılmıştır.																
			Basılan eğitim kitabı sayısı	0	3	3	0	0	0	0										
			AÇIKLAMA	1. ve 2. çeyrekte hedeflenen performans göstergesi bulunmamaktadır.																
			Eğitime katılan kişi sayısı	660	2194	2975	850	29	2374	80										
			AÇIKLAMA	İlk ve ikinci çeyrek için gerçekleştirilmesi planlanan eğitimlere beklenen katılım sağlanmış ve 1.ve 2. çeyrekler için belirlenen performans hedefine ulaşılmıştır.																
			Yayınlanan dergi sayısı	4	4	4	0	0	1	25										
			AÇIKLAMA	Çıkarılacak derginin ilk sayısı Nisan ayında yayınlanacaktır, 1. çeyrekte hedeflenen performans göstergesi bulunmamaktadır. 1. çeyrekte bu sayının hazırlık çalışmaları yapılmış, basım işi ihalesi gerçekleştirilmiştir. Çıkarılacak derginin ilk sayısı Nisan ayında yayınlanmış, belirlenen hedefe ulaşılmıştır.																
			Ödenek gönderilen belediye ve köy sayısı	1902	2415	2300	298	13	334	15										
			AÇIKLAMA	İlk çeyrekte 298 köye kalkınma payı gönderilmiştir. 2. çeyrekte ise 36 köye kalkınma payı gönderilmiştir.																
			Denetlenen proje sayısı	144	166	180	73	41	87	48										
			AÇIKLAMA	Genel Müdürlüğümüze gönderilen projeler incelenmiştir.2. çeyrekte 17 adet proje incelenmiştir.																
			İncelenen ve verilen görüş sayısı	0	0	1000	280	28	650	65										
			AÇIKLAMA	İmar Uygulama Dairesi Başkanlığı tarafından gerçek ve tüzel kişilerden gelen imar planlarının uygulanmasına ve kat mülkiyeti kurulmasına ilişkin şikayet, bilgi ve görüş talepleri ilgili imar mevzuatı kapsamında incelemesi yapılarak, 370 tane toplam görüş oluşturulmuştur.																
			Yerinde yapılan inceleme sayısı	0	0	10	1	10	5	50										
			AÇIKLAMA	İmar Planlarının uygulanmasına yönelik bilgilendirme, eğitim toplantılarına katılım sağlanmıştır.																
			Hazırlanan mevzuat sayısı	0	0	1	0	0	0	0										
AÇIKLAMA	Bakanlığımızın Teşkilat Kanunu'nda değişiklik yapılması, 3194 Sayılı İmar Kanunu'nda değişiklik yapılması ile Sığınak Yönetmeliğinde değişiklik yapılmasına yönelik çalışmalar devam etmektedir. İlgili Kamu Kurum ve Kuruluşların görüşleri alınmış ve tasarılar hazırlanmıştır.																			



TEKNİK ARAŞTIRMA VE UYGULAMA GENEL MÜDÜRLÜĞÜ'NÜN 2010 YILINDA SORUMLU OLDUĞU PERFORMANS HEDEFLERİNE AİT PERFORMANS GÖSTERGELERİ İZLEME ENVANTER ÇİZELGESİ

AMAÇ	HEDEF	PERFORMANS HEDEFİ	PERFORMANS GÖSTERGESİ BİLGİLERİ			2010 YILI PERFORMANS GÖSTERGELERİNİN GERÇEKLEŞMELERİ														
			PG	Gerçekleşen		Hedef	Gerçekleşen								Yıl Sonu Gerçekleşmesi	Hedefin Gerçekleşme Oranı (%)	Hedefin Sapma Oranı (%)	Hedefe Ulaşma Derecesi		
				2008	2009	2010	1.Çeyrek	Oranı (%)	2.Çeyrek	Oranı (%)	3.Çeyrek	Oranı (%)	4.Çeyrek	Oranı (%)						
Stratejik Amaç 2. Kentisel ve kırsal alanlarda düzensiz, riskli ve sağlıklı yapılaşma bölgelerinin planlı, nitelikli ve sağlıklı yerleşmelere dönüşümünü desteklemek	H-6Dönüşüm Alanları Hakkında Kanunu ile ilgili uygulamalarda bütünlük gözetilecek, konuya ilişkin olarak ilke, usul ve esaslar belirlenecektir.	6-Dönüşüm Alanları Hakkında Kanun ile ilgili uygulamalarda ilke, usul ve esaslar belirlenecektir	Dönüşüm Alanları Uygulama Yönetmeliği Taslağı Sayısı	0	0	1	0	0	0	0										
			AÇIKLAMA	Bakanlığımızca hazırlanan Dönüşüm Alanları Hakkında Kanun Tasarısı Bakanlar Kurulunca imzalanarak TBMM'ne sunulmuş olup, Tasarı TBMM'dedir. Tasarı henüz yasalaşmadığından dönüşüm alanlarına ilişkin uygulama yönetmeliği çalışmalarına başlanmamıştır.																
	H-7 Enerji etkin-iklim duyarlı yerleşme/planlama stratejileri belirlenecektir	7-Enerji etkin-iklim duyarlı yerleşme/planlama stratejileri belirlenecektir	Rapor sayısı	0	0	1	0	0	0	0										
			AÇIKLAMA	2011 yılında DPT sunulacak projenin, kapsamı ve gerekçelerine ilişkin bir rapor hazırlanacaktır. Bu amaçla hazırlanacak ön rapor ile ilgili çalışmalara başlanmıştır. İklim değişikliğinin planlama ve yapılaşma ile ilişkisinin çerçevesinin çizilmesi için DPT'de yetkililerle görüşmeler yapılmış, ayrıca yurt dışında konu ile ilgili uzmanlarla temasa geçilmiştir.																
	H-8 Müteahhit ve müelliflerin belgelendirilmesindeki iş süreçlerinin iyileştirilmesi için gerekli mevzuat ve altyapı düzenlemeleri yapılacaktır.	8-Müteahhit ve müelliflerin belgelendirilmesindeki iş süreçlerinin iyileştirilmesi için gerekli mevzuat ve altyapı düzenlemeleri yapılacaktır.	Verilen Belge Sayısı	468	544	555	145	26	372	67										
			AÇIKLAMA	Önceden yıl sonuna göre hedeflenen performansta artış olacaktır. Buna göre ikinci çeyrekte verilen belge sayısı 139 adet, aynı döneme ilişkin verilen belge sayısı 227 adet gerçekleşmiştir. İkinci çeyreğin sonunda verilen belge sayısı toplam 372 adet olup, gerçekleşme oranı %67 dir.																
			Belgelendirme İşlemlerinde Sağlanacak Artış Oranı	8,09	16,24	2,03	0,54	27	1,387	68										
			AÇIKLAMA	Buna göre, 1. çeyrekte verilmesi hedeflenen belge sayısı 139 adet, oranı ise % 0,508 iken, aynı döneme ilişkin verilen belge sayısı 145 adet, oranı ise % 0,54 olarak gerçekleşmiştir. Sonuçlardan da anlaşılacağı üzere 2010 yılının 1. çeyreğinde hedeflenenden %4,32 kadar daha fazla performans artışı gösterilerek hedefler aşılmıştır. 2010 yılına ilişkin hedefin aşılabacağı tahmin edilmektedir. Buna göre ikinci çeyrekte verilmesi hedeflenen belge oranı %0,508 iken aynı döneme ilişkin verilen belge oranı ise %0,847 olarak gerçekleşmiştir. Sonuçlardan da anlaşılacağı üzere 2010 yılının ikinci çeyreğinde hedeflenenden %67 kadar daha fazla performans artışı gösterilerek hedefler aşılmıştır. 2010 yılına ilişkin hedefin aşılabacağı tahmin edilmektedir.																
	Stratejik Amaç 8. Kurumsal gelişimi sağlayarak paydaşlarımızla hızlı ve kaliteli hizmet sunmak.	H-27 Bakanlığın kurumsal yapısını iyileştirecek faaliyet ve projeler gerçekleştirilecektir.	27-Bakanlığın kurumsal yapısını iyileştirecek faaliyet ve projeler gerçekleştirilecektir	Bakanlık portalında kullanıma açılan uygulama sayısı	0	0	1	0	0	1	100									
AÇIKLAMA				Bakanlık Portalında kullanıma açılacak uygulama sayısının hedefte belirtilen sayıyı yıl sonu itibarıyla aşılabacağı tahmin edilmektedir. Bu kapsamda ilk olarak, II Müdürlüklerimizde çalışan tüm personel için elektronik haberleşme uygulaması devreye alınmış ve tüm personele e-posta adresi verilmiştir. Uygulama halen kullanıma açık olup, portala entegrasyon çalışmaları da devam etmektedir. Bunun yanı sıra dilek kutusu programı portala eklenerek hizmete sunulmuştur.																
Yazılım geliştirme çalışmalarında iyileştirilen süreç sayısı				0	1	2	1	50	3	150										
AÇIKLAMA				Yazılım geliştirme çalışmalarında görev alan personel ve yönetim kadrosunca kullanılmak üzere İş, Hata Takip ve Proje Yönetim aracı kullanılmaya başlanmıştır. Ayrıca yazılım geliştirme sürecinde periyodik raporlama mekanizması, yazılım grubu için görev atama ve takip mekanizması tek bir yazılım altında uygulanmaya başlanmıştır.																
Gelen problemleri çözme oranı (%)				0	98	98	98	100	98	100										
AÇIKLAMA				1 Ocak 2010-16 Nisan 2010 tarihi arasında yardım masası uygulaması üzerinden iletilen 995 problem ve istekten 976 adedi sonuçlandırılmıştır. Problem ve isteklerin çözüm/sonuçlandırılma oranı %98'dir. 1 Ocak 2010-05 Temmuz 2010 tarihi arasında yardım masası uygulaması üzerinden iletilen 1179 problem ve istekten 1171 adedi sonuçlandırılmıştır. Problem ve isteklerin çözüm/sonuçlandırılma oranı %99'4 dir.																
Hazırlanacak eğitim içeriği sayısı				0	7	20	12	60	12	60										
AÇIKLAMA				Yıl sonuna kadar hedeflenen 20 eğitim içeriğinin ilk çeyrekte toplam 12 adet MS Office eğitim içeriği sisteme atılarak, %60 lık bir gerçekleştirilme sağlanmıştır. Bu sayıya ilave olarak aday memur eğitimlerine de eğitim içeriklerini kapsayan 24 adetlik bir eğitim paketi de yıl içerisinde gerçekleştirilerek hedeflenen sayının aşılması planlanmaktadır.																
Sayısal arşive eklenecek evrakların sayfa sayısı				1.000.000	3.000.000	5.000.000	0	0	0	0										
AÇIKLAMA	Genel Müdürlüğümüzün iki yılda toplam 4.000.000 sayfa evrağı sayısallaştırılarak karakter tanımlama işlemi tamamlanmıştır. Ancak, 2010 yılı için hedeflenen evrak sayılaşdırma işinin, yapılan analizler neticesinde bakanlık iş süreçleri çalışmalarından sonra yapılması durumunda daha verimli olacağı kanaatine varılmıştır. Bu sebeple öncelikli olarak Bakanlık iş süreçleri platformu uygulamasının hayata geçirilmesi çalışmalarına öncelik verilmiştir.																			



YÜKSEK FEN KURULU BAŞKANLIĞI'NIN 2010 YILINDA SORUMLU OLDUĞU PERFORMANS HEDEFLERİNE AİT PERFORMANS GÖSTERGELERİ İZLEME ENVANTER ÇİZELGESİ

AMAÇ	HEDEF	PERFORMANS HEDEFİ	PERFORMANS GÖSTERGESİ BİLGİLERİ			2010 YILI PERFORMANS GÖSTERGELERİNİN GERÇEKLEŞMELERİ														
			PG	Gerçekleşen		Hedef	Gerçekleşen								Yıl Sonu Gerçekleşmesi	Hedefin Gerçekleşme Oranı (%)	Hedefin Sapma Oranı (%)	Hedefe Ulaşma Derecesi		
				2008	2009	2010	1.Çeyrek	Oranı (%)	2.Çeyrek	Oranı (%)	3.Çeyrek	Oranı (%)	4.Çeyrek	Oranı (%)						
Stratejik Amaç 5. Yapım uygulamalarıyla ilgili olarak teknik şartları oluşturmak, verilen kararlar ile sözleşme uygulamalarından doğan anlaşmazlıkların çözümüne katkıda bulunmak.	HEDEF 16-Genel Teknik Şartnameler gelişen teknolojiye uygun olarak revize edilecek, gerektiğinde yenileri düzenlenecek ve yapım uygulamalarıyla ilgili rayiç ve birim fiyatlar, bunlara ait tarif ve analizler ile tebliğler yayınlanacaktır.	H 16- İnşaat analizleri, rayiçler ve tarifler ile Genel Teknik Şartnameleri gelişen teknolojiye uygun olarak revize edilecek, gerektiğinde yenileri düzenlenecek ve yapım uygulamalarıyla ilgili tebliğler yayınlanacaktır	Güncellenmiş rayiç ve birim fiyatlar ile tarif ve analizlerin yayınlanma sayısı/gün	1/120	1/120	1/120	1/60	100	1/60	100										
			AÇIKLAMA:	Güncellenmiş rayiç ve birim fiyatlar ile tarif ve analizler http://www.bayindirlik.gov.tr/birimfiyat/ adresinde 01 Mart 2010 tarihinden itibaren, "2010 Yılı İnşaat ve Tesisat Birim Fiyatları" kitabı Mayıs ayı sonunda, kullanıcıların hizmetine sunulmuştur.																
			Genel Teknik Şartnamelerde yenilenen ve/veya revize edilen bölüm sayısı	0	0	3	-	0	-	0										
			AÇIKLAMA:	Genel Teknik Şartnamelerin yenilenmesi ve/veya revize edilmesi için oluşturulan çalışma gurubunca çalışmalar sürdürülmekte olup yıl sonu performans hedefine ulaşılabacaktır.																
			Güncelleştirilerek yürürlüğe konulacak, yapım uygulamaları ile ilgili tebliğ sayısı	3	3	3	1	33	3	100										
AÇIKLAMA:	Güncelleştirilerek yürürlüğe konulan, yapım uygulamaları ile ilgili tebliğlerden: Proje ve Kontrollük İşlerinde Uygulanacak Fiyat Artış Oranları Tebliği:25 Şubat 2010 tarihinde, Yapı Yaklaşık Birim Maliyetler Tebliği: 01 Nisan 2010 tarihinde, Mühahitlik Karneleri ve İş Bitirme Belgeleri Katsayıları Tebliği: 01 Nisan 2010 tarihinde, Resmi Gazetede yayımlanmıştır.																			



YÜKSEK FEN KURULU BAŞKANLIĞI'NIN 2010 YILINDA SORUMLU OLDUĞU PERFORMANS HEDEFLERİNE AİT PERFORMANS GÖSTERGELERİ İZLEME ENVANTER ÇİZELGESİ

AMAÇ	HEDEF	PERFORMANS HEDEFİ	PERFORMANS GÖSTERGESİ BİLGİLERİ			2010 YILI PERFORMANS GÖSTERGELERİNİN GERÇEKLEŞMELERİ														
			PG	Gerçekleşen		Hedef	Gerçekleşen								Yıl Sonu Gerçekleşmesi	Hedefin Gerçekleşme Oranı (%)	Hedefin Sapma Oranı (%)	Hedefe Ulaşma Derecesi		
				2008	2009	2010	1.Çeyrek	Oranı (%)	2.Çeyrek	Oranı (%)	3.Çeyrek	Oranı (%)	4.Çeyrek	Oranı (%)						
Stratejik Amaç 5. Yapım uygulamalarıyla ilgili olarak teknik şartları oluşturmak, verilen kararlar ile sözleşme uygulamalarından doğan anlaşmazlıkların çözümüne katkıda bulunmak.	HEDEF 17-Her türlü etüt, proje, kontrollük, inşaat, makine ve elektrik tesisatı işleri ile ilgili Birimimize intikal eden anlaşmazlıkların çözümüne katkıda bulunmak üzere kararlar oluşturmaktır.	H 17- Her türlü etüt, proje, kontrollük, inşaat, tesisat işleri ile ilgili Bakanlığımıza intikal eden anlaşmazlıklar çözüm odaklı değerlendirilecektir.	Anlaşmazlıklarla ilgili başvuruların sonuçlandırılma oranı (%)	80	80	80	93	100	93	100										
			AÇIKLAMA:	2009 Yılından kalan dosya sayısı: 9 2010 Yılı gelen dosya sayısı: 98 Çalışmaları tamamlanan dosya sayısı: 99 İncelemesi devam eden dosya sayısı: 8																
			Anlaşmazlıklara ilişkin hususların cevaplandırılma süresi (iş/gün)	1/70	1/70	1/70	1/21	100	1/19	100										
			AÇIKLAMA:	2010 Yılında toplam 99 dosya incenerek sonuçlandırılmış olup, sonuçlandırma gün sayısı ortalama 19 gün olarak gerçekleşmiştir.																