

**T.C.**  
**BAYINDIRLIK VE İSKÂN BAKANLIĞI**  
Strateji Geliştirme Başkanlığı

**BÜTÇE GERÇEKLEŞME RAPORU**  
**2010 YILI I. ÜÇ AY**

**HAZİRAN 2010**

**BAYINDIRLIK ve İSKAN BAKANLIĐI**  
Strateji Geliřtirme BařkanlıĐı  
(Performans Büte ve Raporlama Daire BařkanlıĐı)  
Vekaletler Caddesi No:1 Bakanlıklar/ANKARA  
Tel: 0 312 410 11 04  
Faks: 0 312 419 22 76  
[www.bayindirlik.gov.tr](http://www.bayindirlik.gov.tr)  
e-posta: [sgbbutce@bayindirlik.gov.tr](mailto:sgbbutce@bayindirlik.gov.tr)

# ÖNSÖZ

5018 sayılı Kamu Malî Yönetimi ve Kontrol Kanununun amacı, kamu kaynaklarının etkili, ekonomik ve verimli bir şekilde elde edilmesi ve kullanımı ile hesap verilebilirlik ve mali saydamlığı sağlamaktır. Hesap verme ve mali saydamlık sorumluluğu da esas olarak raporlama ile yerine getirilmektedir.

5018 sayılı Kanunda mali saydamlığı sağlamak üzere getirilmiş birçok düzenleme vardır. Bu düzenlemelerden bazıları stratejik planlama, performans esaslı bütçeleme sistemine geçiş, yıllık faaliyet raporları, bütçelerin üç yıllık hazırlanması, Bakanların her mali yılın ilk ayı içinde idarelerin amaçları, hedefleri, stratejileri ile ilgili konularda kamuoyunu bilgilendirmeleri, merkezi yönetim kapsamındaki idarelerin ilk altı aylık bütçe uygulama sonuçlarını gelecek altı aya ilişkin beklenti, hedef ve faaliyetlerini kamuoyuna açıklamaları şeklindeki düzenlemelerdir.

5018 sayılı Kanunun 60 ıncı maddesinde Mali Hizmetler biriminin görevleri arasında, bütçe kayıtlarını tutmak, bütçe uygulama sonuçlarına ilişkin verileri toplamak görevi de yer almakta olup, aynı görev Strateji Geliştirme Birimlerinin Çalışma Usul ve Esasları Hakkındaki Yönetmeliğin 5 inci maddesinde de zikredilmiştir.

Bu bağlamda hazırlanmış ve hazırlanmaya devam edilecek olan Bütçe Gerçekleşmeleri Raporu, 5018 sayılı Kanunun öngördüğü mali saydamlık ve hesap verilebilirlik ilkelerinin gerçekleştirilmesine katkı yapacaktır. Ayrıca Bakanlığımız bütçe uygulama sonuçlarının periyodik olarak yayınlanması, harcama birimlerimiz ile kullanıcılara gerek harcama yaparken ve gerekse ileriki tarihlerde yapacakları harcamalar konusunda geniş bir ufuk çizecektir.

Bütçe Gerçekleşmeleri Raporunda kullanıcıların karşılaştırma yapabilmelerine imkan vermek amacıyla ilgili yılın üçer aylık dönemleri ile önceki yılın aynı dönemlerinin verilerine de yer verilmiştir.

Beşincisi yayınlanan **Bütçe Gerçekleşmeleri Raporunun**, Bakanlığımızda 5018 sayılı Kanunun getirdiği yeni kamu mali yönetim anlayışının yerleşmesine de katkıda bulunacağını ümit ediyor, bu raporun hazırlanmasında emeği geçen herkese teşekkür ediyorum.

**Mehmet İSLAMOĞLU**  
**Strateji Geliştirme Başkanı**



## İÇİNDEKİLER (Tablo ve Grafik İndeksi)

<b>1- Bakanlık Organizasyon Şeması</b> .....	7
<b>2- Bakanlık Genel Tablo ve Grafikler</b>	
2.1- Bayındırlık ve İskân Bakanlığı 2007, 2008, 2009, 2010 Bütçe Gerçekleşmeleri.....	9
2.2- Yıllar İtibariyle Bayındırlık Ve İskân Bakanlığı Bütçesi Gerçekleşme Oranları (Yüzde Grafik).....	9
2.3- 2008-2009-2010 Yılı Bakanlık Bütçesi Kesintili Başlangıç Ödeneklerinin Harcama Birimlerine Göre Dağılımı.....	10
2.4- 2009-2010 Yılları Bakanlık KBÖ'lerinin Harcama Birimi Bazında Dağılımı (Grafik).....	11
2.5- 2009-2010 Yılları Bakanlık KBÖ'lerinin Ekonomik Sınıflandırmaya Göre Dağılımı (Grafik).....	12
2.6- 2009-2010 Yılları Ocak-Mart Dönemi İtibariyle Bakanlık Toplam Bütçe Ödeneklerinin Durumu.....	13
2.7- 2010 Yılı Ocak-Mart Dönemi İtibariyle Bakanlık Toplam Bütçe Ödeneklerinin Dağılımı (Grafik).....	13
2.8- Bakanlık 2010 Yılı Ocak- Mart Dönemi Bütçe Ödeneği (Ekod1).....	14
2.9- Bakanlık 2010 Yılı Bütçesi Üçer Aylık Gerçekleşme Oranları (Ekod1).....	14
2.10- Bayındırlık Ve İskân Bakanlığı 2010 Yılı Bütçe Gideri Ay İçi Gerçekleşmeleri (Ekod2).....	15
2.11- Bakanlık 2010 Yılı Bütçe Gideri Ay İçi Gerçekleşmeleri (Grafik).....	16
2.12- Bakanlık 2009-2010 Yılları I. Üç Aylık Dönem Bütçe Gideri Gerçekleşmeleri (Ekod2).....	17
2.13- Bakanlık 2009-2010 Yılları Ocak-Mart Dönemi Bütçe Gideri Gerçekleşmeleri (Ekod1) (Grafik).....	18
2.14- Bakanlık Bütçesi 2010 Yılı I. Üç Aylık Dönem Gider Gerçekleşmelerinin Fonksiyonel Dağılımı (Ekod1).....	19
2.15- Bakanlık 2010 Yılı Ocak-Mart Dönemi Bütçe Gideri Fonksiyonel Dağılımı (Grafik).....	20
2.16- Bakanlık Harcama Birimi Bütçelerinin 2010 Yılı I.Üç Aylık Dönemde Toplam Ödenek ve Gider Gerçekleşmeleri.....	21
2.17- Harcama Birimleri 2010 Yılı Ocak-Mart Dönemi Bütçe Gideri Gerçekleşme Oranları (Yüzde) (Grafik).....	22
2.18- 2010 Yılı Ocak-Mart Döneminde Kamu İdarelerinin Yapım İşleri İçin Bakanlık Bütçesine Aktarılan Ödenekler.....	23
2.19- Bakanlık Tarafından Yapım İşleri Sürdürülen Kamu İdarelerinin Ödenekleri (Grafik).....	24
<b>Ana Hizmet Birimleri</b>	
<b>3- Yapı İşleri Genel Müdürlüğü'nün Tablo ve Grafikleri</b>	
3.1- Yapı İşleri Genel Müdürlüğü 2010 Yılı I. Üç Aylık Dönemde Bütçe Ödeneği (Ekod1).....	27
3.2- Yapı İşleri Genel Müdürlüğü 2010 Yılı Bütçesi Üçer Aylık Gerçekleşme Oranları (Ekod1).....	27
3.3- Yapı İşleri Genel Müdürlüğü 2010 Yılı Bütçe Gideri Ay İçi Gerçekleşmeleri (Ekod2).....	28
3.4- Yapı İşleri Genel Müdürlüğü 2010 Yılı Bütçe Gideri Ay İçi Gerçekleşmeleri(Grafik).....	29
3.5- Yapı İşleri Genel Müdürlüğü 2009-2010 Yılları I. Üç Aylık Dönem Bütçe Gideri Gerçekleşmeleri (Ekod2).....	30
3.6- Yapı İşleri Genel Müdürlüğü 2009-2010 Yılları Ocak-Mart Dönemi Bütçe Gideri Gerçekleşmeleri (Ekod1) (Grafik).....	31
3.7- Yapı İşleri Genel Müdürlüğü 2010 Yılı Ocak-Mart Dönemi Mal ve Hizmet Alım Giderleri Dağılımı (Ekod2) (Grafik).....	32
<b>4- Mülga Afet İşleri Genel Müdürlüğü'nün Tablo ve Grafikleri</b>	
4.1- M ü l g a Afet İşleri Genel Müdürlüğü 2010 Yılı I. Üç Aylık Dönemde Bütçe Ödeneği (Ekod1).....	35
4.2- M ü l g a Afet İşleri Genel Müdürlüğü 2010 Yılı Bütçesi Üçer Aylık Gerçekleşme Oranları (Ekod 1).....	35
<b>5- Teknik Araştırma ve Uygulama Genel Müdürlüğü'nün Tablo ve Grafikleri</b>	
5.1- Teknik Araştırma ve Uygulama Genel Müdürlüğü 2010 Yılı I. Üç Aylık Dönemde Bütçe Ödeneği (Ekod1).....	38
5.2- Teknik Araştırma ve Uygulama Genel Müdürlüğü 2010 Yılı Bütçesi Üçer Aylık Gerçekleşme Oranları (Ekod1).....	38
5.3- Teknik Araştırma ve Uygulama Genel Müdürlüğü 2010 Yılı Bütçe Gideri Ay İçi Gerçekleşmeleri (Ekod2).....	39
5.4- Teknik Araştırma ve Uygulama Genel Müdürlüğü 2010 Yılı Bütçe Gideri Ay İçi Gerçekleşmeleri(Grafik).....	40
5.5- Teknik Araştırma ve Uygulama Genel Müdürlüğü 2009-2010 Yılları I. Üç Aylık Dönem Bütçe Gideri Gerçekleşmeleri (Ekod2).....	41
5.6- Teknik Araştırma ve Uygulama Genel Müdürlüğü 2009-2010 Yılları Ocak-Mart Dönemi Bütçe Gideri Gerçekleşmeleri (Ekod1) (Grafik).....	42
5.7- Teknik Araştırma ve Uygulama Genel Müdürlüğü Bütçesi 2010 Yılı Ocak-Mart Dönemi Mal ve Hizmet Alım Giderleri Dağılımı (Ekod2) (Grafik).....	43
<b>Danışma ve Denetim Birimleri</b>	
<b>6- Teftiş Kurulu Başkanlığı'nın Tablo ve Grafikleri</b>	
6.1- Teftiş Kurulu Başkanlığı 2010 Yılı I. Üç Aylık Dönemde Bütçe Ödeneği (Ekod1).....	46
6.2- Teftiş Kurulu Başkanlığı 2010 Yılı Bütçesi Üçer Aylık Gerçekleşme Oranları (Ekod1).....	46
6.3- Teftiş Kurulu Başkanlığı 2010 Yılı Bütçe Gideri Ay İçi Gerçekleşmeleri (Ekod2).....	47
6.4- Teftiş Kurulu Başkanlığı 2010 Yılı Bütçe Gideri Ay İçi Gerçekleşmeleri(Grafik).....	48
6.5- Teftiş Kurulu Başkanlığı 2009-2010 Yılları I. Üç Aylık Dönem Bütçe Gideri Gerçekleşmeleri (Ekod2).....	49
6.6- Teftiş Kurulu Başkanlığı 2009-2010 Yılları Ocak-Mart Dönemi Bütçe Gideri Gerçekleşmeleri (Ekod1) (Grafik).....	50
6.7- Teftiş Kurulu Başkanlığı Bütçesi 2010 Yılı Ocak-Mart Dönemi Mal ve Hizmet Alım Giderleri Dağılımı (Ekod2) (Grafik).....	51
<b>7- Yüksek Fen Kurulu Başkanlığı'nın Tablo ve Grafikleri</b>	
7.1- Yüksek Fen Kurulu Başkanlığı 2010 Yılı I. Üç Aylık Dönemde Bütçe Ödeneği (Ekod1).....	54
7.2- Yüksek Fen Kurulu Başkanlığı 2010 Yılı Bütçesi Üçer Aylık Gerçekleşme Oranları (Ekod1).....	54
7.3- Yüksek Fen Kurulu Başkanlığı 2010 Yılı Bütçe Gideri Ay İçi Gerçekleşmeleri (Ekod2).....	55
7.4- Yüksek Fen Kurulu Başkanlığı 2010 Yılı Bütçe Gideri Ay İçi Gerçekleşmeleri(Grafik).....	56
7.5- Yüksek Fen Kurulu Başkanlığı 2009-2010 Yılları I. Üç Aylık Dönem Bütçe Gideri Gerçekleşmeleri (Ekod2).....	57
7.6- Yüksek Fen Kurulu Başkanlığı 2009-2010 Yılları Ocak-Mart Dönemi Bütçe Gideri Gerçekleşmeleri (Ekod1) (Grafik).....	58
7.7- Yüksek Fen Kurulu Başkanlığı Bütçesi 2010 Yılı Ocak-Mart Dönemi Mal ve Hizmet Alım Giderleri Dağılımı (Ekod2) (Grafik).....	59
<b>8- Strateji Geliştirme Başkanlığı'nın Tablo ve Grafikleri</b>	
8.1- Strateji Geliştirme Başkanlığı 2010 Yılı I. Üç Aylık Dönemde Bütçe Ödeneği (Ekod1).....	62
8.2- Strateji Geliştirme Başkanlığı 2010 Yılı Bütçesi Üçer Aylık Gerçekleşme Oranları (Ekod1).....	62
8.3- Strateji Geliştirme Başkanlığı 2010 Yılı Bütçe Gideri Ay İçi Gerçekleşmeleri (Ekod2).....	63
8.4- Strateji Geliştirme Başkanlığı 2010 Yılı Bütçe Gideri Ay İçi Gerçekleşmeleri(Grafik).....	64
8.5- Strateji Geliştirme Başkanlığı 2009-2010 Yılları I. Üç Aylık Dönem Bütçe Gideri Gerçekleşmeleri (Ekod2).....	65
8.6- Strateji Geliştirme Başkanlığı 2009-2010 Yılları Ocak-Mart Dönemi Bütçe Gideri Gerçekleşmeleri (Ekod1) (Grafik).....	66
8.7- Strateji Geliştirme Başkanlığı Bütçesi 2010 Yılı Ocak-Mart Dönemi Mal ve Hizmet Alım Giderleri Dağılımı (Ekod2) (Grafik).....	67

## İÇİNDEKİLER (Tablo ve Grafik İndeksi)

### 9- Hukuk Müşavirliğinin Tablo ve Grafikleri

9.1- Hukuk Müşavirliği 2010 Yılı I. Üç Aylık Dönemde Bütçe Ödeneği (Ekod1).....	70
9.2- Hukuk Müşavirliği 2010 Yılı Bütçesi Üçer Aylık Gerçekleşme Oranları (Ekod1).....	70
9.3- Hukuk Müşavirliği 2010 Yılı Bütçe Gideri Ay İçi Gerçekleşmeleri (Ekod2).....	71
9.4- Hukuk Müşavirliği 2010 Yılı Bütçe Gideri Ay İçi Gerçekleşmeleri(Grafik).....	72
9.5- Hukuk Müşavirliği 2009-2010 Yılları I. Üç Aylık Dönem Bütçe Gideri Gerçekleşmeleri (Ekod2).....	73
9.6- Hukuk Müşavirliği 2009-2010 Yılları Ocak-Mart Dönemi Bütçe Gideri Gerçekleşmeleri (Ekod1) (Grafik).....	74
9.7- Hukuk Müşavirliği Bütçesi 2010 Yılı Ocak-Mart Dönemi Mal ve Hizmet Alım Giderleri Dağılımı (Ekod2) (Grafik).....	75

### 10- Basın ve Halkla İlişkiler Müşavirliğinin Tablo ve Grafikleri

10.1- Basın ve Halkla İlişkiler Müşavirliği 2010 Yılı I. Üç Aylık Dönemde Bütçe Ödeneği (Ekod1).....	78
10.2- Basın ve Halkla İlişkiler Müşavirliği 2010 Yılı Bütçesi Üçer Aylık Gerçekleşme Oranları (Ekod1).....	78
10.3- Basın ve Halkla İlişkiler Müşavirliği 2010 Yılı Bütçe Gideri Ay İçi Gerçekleşmeleri (Ekod2).....	79
10.4- Basın ve Halkla İlişkiler Müşavirliği 2010 Yılı Bütçe Gideri Ay İçi Gerçekleşmeleri(Grafik).....	80
10.5- Basın ve Halkla İlişkiler Müşavirliği 2009-2010 Yılları I. Üç Aylık Dönem Bütçe Gideri Gerçekleşmeleri (Ekod2).....	81
10.6- Basın ve Halkla İlişkiler Müşavirliği 2009-2010 Yılları Ocak-Mart Dönemi Bütçe Gideri Gerçekleşmeleri (Ekod1) (Grafik).....	82
10.7- Basın ve Halkla İlişkiler Müşavirliği Bütçesi 2010 Yılı Ocak-Mart Dönemi Mal ve Hizmet Alım Giderleri Dağılımı (Ekod2) (Grafik).....	83

### Yardımcı Birimler

#### 11- Personel Dairesi Başkanlığının Tablo ve Grafikleri

11.1- Personel Dairesi Başkanlığı 2010 Yılı I. Üç Aylık Dönemde Bütçe Ödeneği (Ekod1).....	86
11.2- Personel Dairesi Başkanlığı 2010 Yılı Bütçesi Üçer Aylık Gerçekleşme Oranları (Ekod1).....	86
11.3- Personel Dairesi Başkanlığı 2010 Yılı Bütçe Gideri Ay İçi Gerçekleşmeleri (Ekod2).....	87
11.4- Personel Dairesi Başkanlığı 2010 Yılı Bütçe Gideri Ay İçi Gerçekleşmeleri(Grafik).....	88
11.5- Personel Dairesi Başkanlığı 2009-2010 Yılları I. Üç Aylık Dönem Bütçe Gideri Gerçekleşmeleri (Ekod2).....	89
11.6- Personel Dairesi Başkanlığı 2009-2010 Yılları Ocak-Mart Dönemi Bütçe Gideri Gerçekleşmeleri (Ekod1) (Grafik).....	90
11.7- Personel Dairesi Başkanlığı Bütçesi 2010 Yılı Ocak-Mart Dönemi Mal ve Hizmet Alım Giderleri Dağılımı (Ekod2) (Grafik).....	91

#### 12- İdari ve Mali İşler Dairesi Başkanlığının Tablo ve Grafikleri

12.1- İdari ve Mali İşler Dairesi Başkanlığı 2010 Yılı I. Üç Aylık Dönemde Bütçe Ödeneği (Ekod1).....	94
12.2- İdari ve Mali İşler Dairesi Başkanlığı 2010 Yılı Bütçesi Üçer Aylık Gerçekleşme Oranları (Ekod1).....	94
12.3- İdari ve Mali İşler Dairesi Başkanlığı 2010 Yılı Bütçe Gideri Ay İçi Gerçekleşmeleri (Ekod2).....	95
12.4- İdari ve Mali İşler Dairesi Başkanlığı 2010 Yılı Bütçe Gideri Ay İçi Gerçekleşmeleri(Grafik).....	96
12.5- İdari ve Mali İşler Dairesi Başkanlığı 2009-2010 Yılları I. Üç Aylık Dönem Bütçe Gideri Gerçekleşmeleri (Ekod2).....	97
12.6- İdari ve Mali İşler Dairesi Başkanlığı 2009-2010 Yılları Ocak-Mart Dönemi Bütçe Gideri Gerçekleşmeleri (Ekod1) (Grafik).....	98
12.7- İdari ve Mali İşler Dairesi Başkanlığı Bütçesi 2010 Yılı Ocak-Mart Dönemi Mal ve Hizmet Alım Giderleri Dağılımı (Ekod2) (Grafik).....	99

#### 14- Özel Kalem Müdürlüğünün Tablo ve Grafikleri

14.1- Özel Kalem Müdürlüğü 2010 Yılı I. Üç Aylık Dönemde Bütçe Ödeneği (Ekod1).....	102
14.2- Özel Kalem Müdürlüğü 2010 Yılı Bütçesi Üçer Aylık Gerçekleşme Oranları (Ekod1).....	102
14.3- Özel Kalem Müdürlüğü 2010 Yılı Bütçe Gideri Ay İçi Gerçekleşmeleri (Ekod2).....	103
14.4- Özel Kalem Müdürlüğü 2010 Yılı Bütçe Gideri Ay İçi Gerçekleşmeleri(Grafik).....	104
14.5- Özel Kalem Müdürlüğü 2009-2010 Yılları I. Üç Aylık Dönem Bütçe Gideri Gerçekleşmeleri (Ekod2).....	105
14.6- Özel Kalem Müdürlüğü 2009-2010 Yılları Ocak-Mart Dönemi Bütçe Gideri Gerçekleşmeleri (Ekod1) (Grafik).....	106
14.7- Özel Kalem Müdürlüğü Bütçesi 2010 Yılı Ocak-Mart Dönemi Mal ve Hizmet Alım Giderleri Dağılımı (Ekod2) (Grafik).....	107

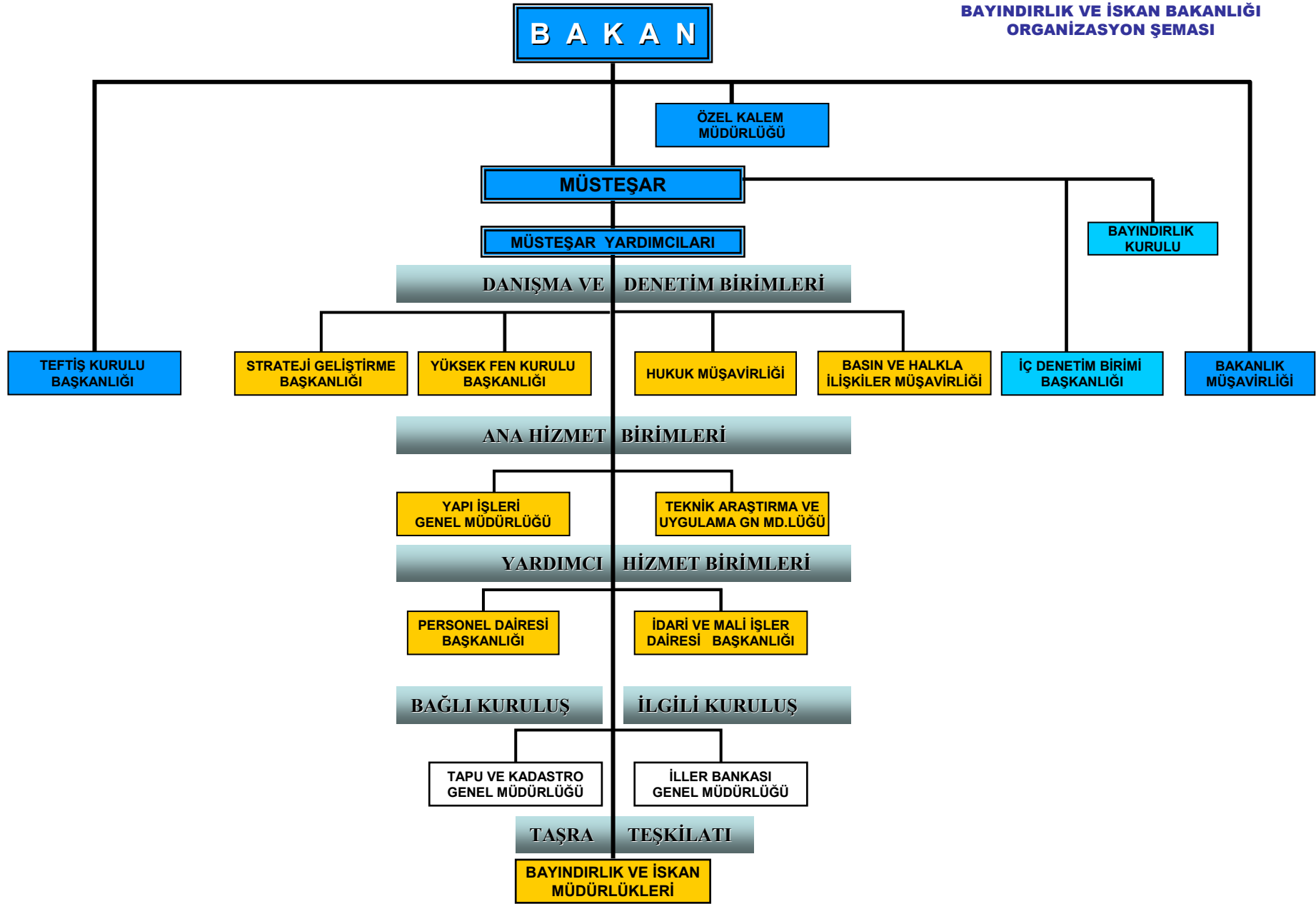
### Taşra Teşkilatı

#### 15- İl Müdürlüklerinin Tablo ve Grafikleri

15.1- İl Müdürlükleri 2010 Yılı I. Üç Aylık Dönemde Bütçe Ödeneği (Ekod1).....	110
15.2- İl Müdürlükleri 2010 Yılı Bütçesi Üçer Aylık Gerçekleşme Oranları (Ekod1).....	110
15.3- İl Müdürlükleri 2010 Yılı Bütçe Gideri Ay İçi Gerçekleşmeleri (Ekod2).....	111
15.4- İl Müdürlükleri 2010 Yılı Bütçe Gideri Ay İçi Gerçekleşmeleri(Grafik).....	112
15.5- İl Müdürlükleri 2009-2010 Yılları I. Üç Aylık Dönem Bütçe Gideri Gerçekleşmeleri (Ekod2).....	113
15.6- İl Müdürlükleri 2009-2010 Yılları Ocak-Mart Dönemi Bütçe Gideri Gerçekleşmeleri (Ekod2) (Grafik).....	114
15.7- İl Müdürlükleri 2010 Yılı Ocak-Mart Dönemi Mal ve Hizmet Alım Giderleri Dağılımı (Ekod2) (Grafik).....	115
15.8- İl Müdürlükleri 2010 Yılı Ocak-Mart Dönemi Bütçe Gideri Gerçekleşmeleri (Ekod2).....	116-117
15.9- İl Müdürlükleri 2009-2010 Yılları Ocak-Mart Dönemi Bütçe Gider Gerçekleşmeleri.....	118-119
15.10- İl Müdürlükleri 2010 Yılı Bütçe Gideri Ay İçi Gerçekleşmeleri.....	120-121
15.10- 2010 Yılı Ocak-Mart Döneminde Mal ve Hizmet Alım Giderlerinin En Fazla ve En Az Gerçekleştiği 10 İl Müdürlüğü.....	122

#### 16- 2010 Yılı Performans Göstergelerinin Gerçekleşmeleri

16.1- Yüksek Fen Kurulu Başkanlığı'nın 2010 Yılında Sorumlu Olduğu Performans Hedeflerine Ait Performans Göstergeleri İzleme Envanter Çizelgesi.....	125
16.2- Teknik Araştırma ve Uygulama Genel Müdürlüğü'nün 2010 Yılında Sorumlu Olduğu Performans Hedeflerine Ait Performans Göstergeleri İzleme Envanter Çizelgesi.....	126-130
16.3- Yapı İşleri Genel Müdürlüğünün 2010 Yılında Sorumlu Olduğu Performans Hedeflerine Ait Performans Göstergeleri İzleme Envanter Çizelgesi.....	131-133



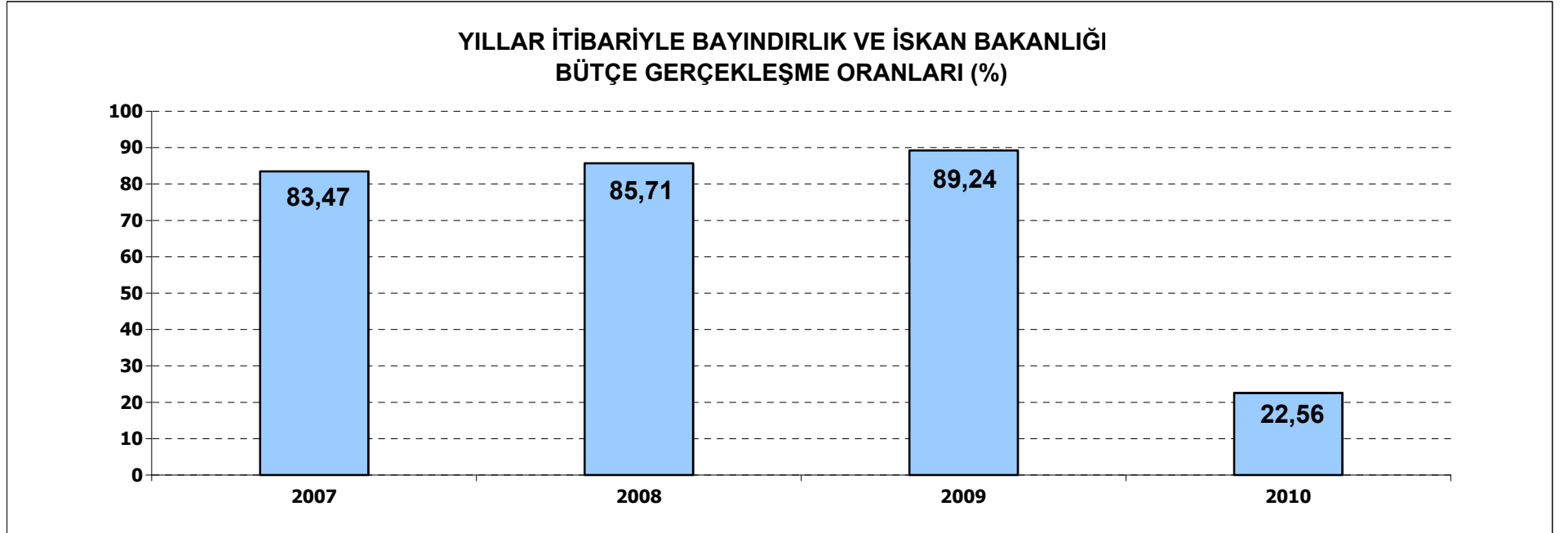






## BAYINDIRLIK VE İSKAN BAKANLIĞI 2007, 2008, 2009, 2010 YILLARI BÜTÇE GERÇEKLEŞMELERİ

AÇIKLAMA	2007	2008	2009	2010
KBÖ	738.991.000	686.460.000	705.617.800	774.446.000
Toplam Ödenek	1.208.840.010	1.385.594.608	1.440.593.148	754.599.691
Harcama	1.008.997.794	1.187.647.527	1.285.523.620	170.229.678
Gerçekleşmenin Toplam Ödeneye Oranı(%)	<b>83,47</b>	<b>85,71</b>	<b>89,24</b>	<b>22,56</b>



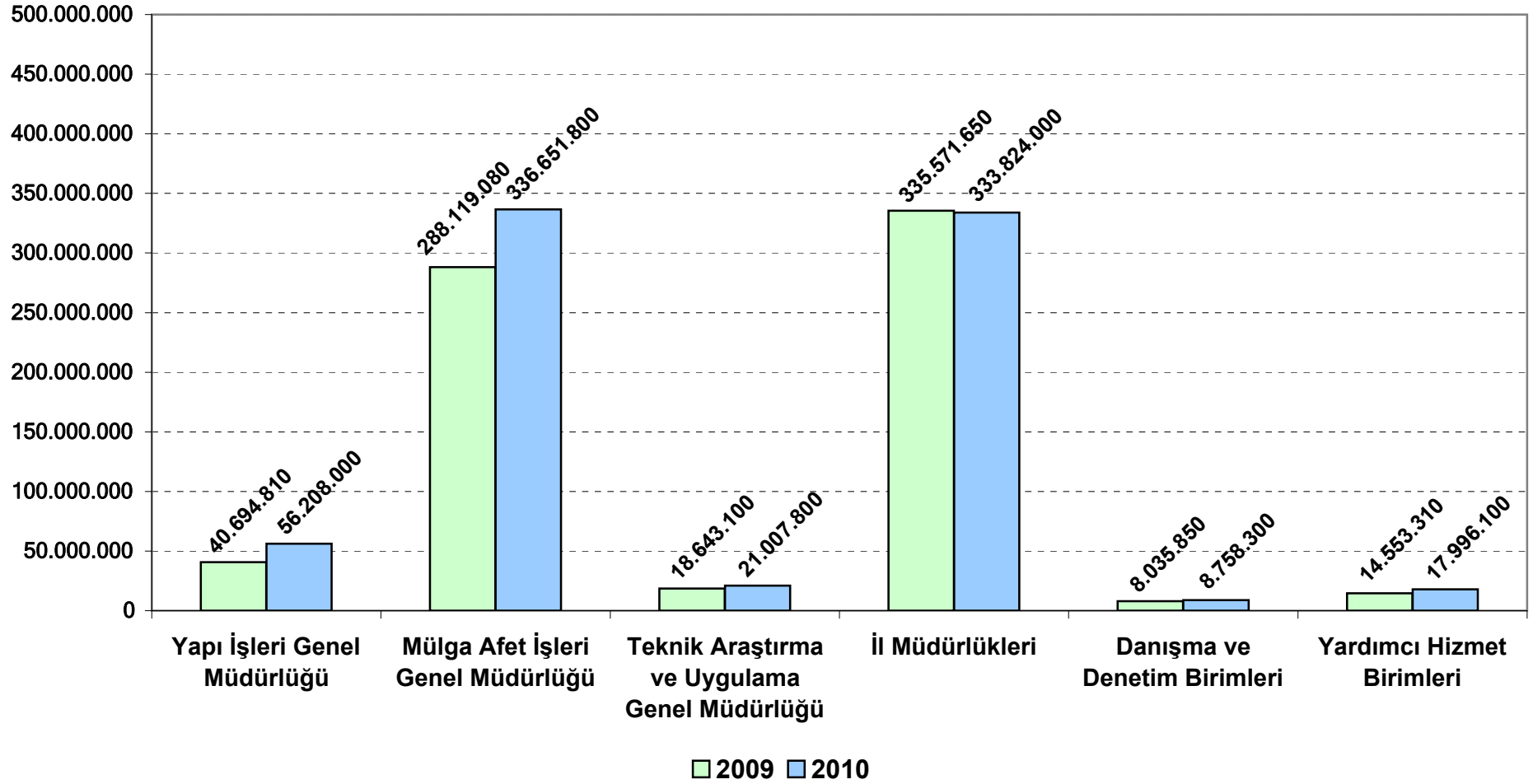


**2008,2009 VE 2010 YILLARI BAKANLIK BÜTÇESİ  
KESİNTİLİ BAŞLANGIÇ ÖDENEKLERİNİN HARCAMA BİRİMLERİNE GÖRE DAĞILIMI**

Harcama Birimi	2008	2009	2010
Özel Kalem Müdürlüğü	2.220.020	3.020.080	3.787.400
Teftiş Kurulu Başkanlığı	2.876.020	3.470.470	3.853.200
İdari ve Mali İşler Dairesi Başkanlığı	8.985.680	9.234.470	12.067.400
Personel Dairesi Başkanlığı	1.674.440	1.934.180	2.141.300
Strateji Geliştirme Başkanlığı	1.634.620	1.620.460	1.962.300
Hukuk Müşavirliği	838.430	992.840	1.043.500
Basın ve Halkla İlişkiler Müşavirliği	121.780	136.320	237.000
Yüksek Fen Kurulu Başkanlığı	1.473.910	1.815.760	1.662.300
Yapı İşleri Genel Müdürlüğü	35.528.420	40.694.810	56.208.000
Mülga Afet İşleri Genel Müdürlüğü	282.506.200	288.119.080	336.651.800
Mülga Savunma Sekreterliği	304.000	364.580	0
Teknik Araştırma ve Uygulama Genel Müdürlüğü	55.311.940	18.643.100	21.007.800
İl Müdürlükleri	292.984.540	335.571.650	333.824.000
<b>Toplam</b>	<b>686.460.000</b>	<b>705.617.800</b>	<b>774.446.000</b>

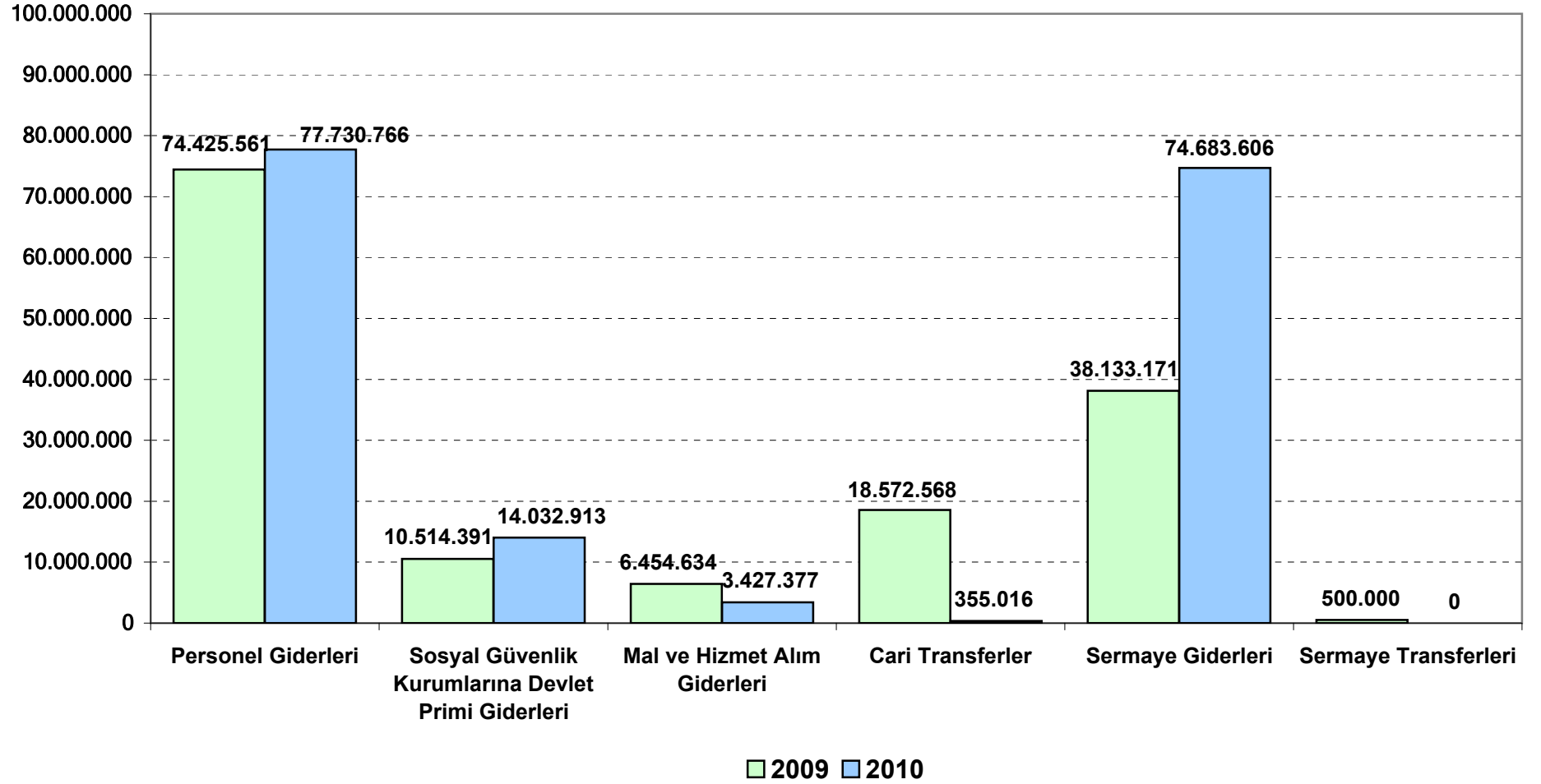


## 2009-2010 YILLARI BAKANLIK KBÖ'LERİNİN HARCAMA BİRİMİ BAZINDA DAĞILIMI





## 2009-2010 YILLARI BAKANLIK KBÖ'LERİNİN EKONOMİK SINIFLANDIRMAYA GÖRE DAĞILIMI

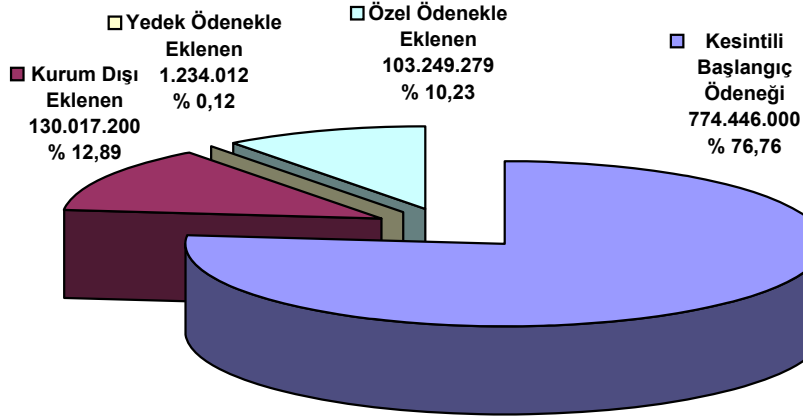




**2009-2010 YILLARI OCAK-MART DÖNEMİ İTİBARIYLA  
BAKANLIK TOPLAM BÜTÇE ÖDENEKLERİNİN DURUMU**

AÇIKLAMA	Kümülatif (Ocak-Mart)	
	2009	2010
<b>Toplam Ödenek</b>	<b>884.691.915</b>	<b>754.599.691</b>
Kesintili Başlangıç Ödeneği	705.617.800	774.446.000
Kurum Dışı Eklenen	78.387.580	130.017.200
Yedek Ödenekle Eklenen	500.000	1.234.012
Özel Ödenekle Eklenen	100.186.535	103.249.279
Düşülen	0	254.346.800

**2010 YILI OCAK-MART DÖNEMİ İTİBARIYLA  
BAKANLIK TOPLAM BÜTÇE ÖDENEKLERİNİN DAĞILIMI**



\*Hazırlanan grafikte 2010 yılı bütçesinden düşülen 254.346.800 TL görünmemektedir.



**BAKANLIK 2010 YILI OCAK-MART DÖNEMİ BÜTÇE ÖDENEĞİ (Ekod1)**

KODU	AÇIKLAMA	KBÖ	Kurum Dışı		Yedek Ödenekle Eklene	Özel Ödenekle Eklene	Kurum İçi		TOPLAM ÖDENEK
			Eklene	Düşülen			Eklene	Düşülen	
01	PERSONEL GİDERLERİ	334.329.000	0	4.167.000	0	0	0	0	330.162.000
02	SOSYAL GÜVENLİK KURUMUNA DEVLET PRİMİ GİDERLERİ	61.502.000	0	811.000	0	0	0	0	60.691.000
03	MAL VE HİZMET ALIM GİDERLERİ	36.621.000	230.000	10.300.800	1.234.012	0	0	0	27.784.212
05	CARİ TRANSFERLER	60.589.000	0	57.039.000	0	0	2.200.000	2.200.000	3.550.000
06	SERMAYE GİDERLERİ	173.485.000	129.787.200	86.000.000	0	103.249.279	50.000.000	50.000.000	320.521.479
07	SERMAYE TRANSFERLERİ	4.291.000	0	500.000	0	0	0	0	3.791.000
08	BORÇ VERME	103.629.000	0	95.529.000	0	0	8.100.000	8.100.000	8.100.000
<b>GENEL TOPLAM</b>		<b>774.446.000</b>	<b>130.017.200</b>	<b>254.346.800</b>	<b>1.234.012</b>	<b>103.249.279</b>	<b>60.300.000</b>	<b>60.300.000</b>	<b>754.599.691</b>

**BAKANLIK 2010 YILI BÜTÇESİ ÜÇER AYLIK GERÇEKLEŞME ORANLARI (Ekod1)**

KODU	AÇIKLAMA	KBÖ	TOPLAM ÖDENEK	HARCAMA								KALAN ÖDENEK	
				I.ÜÇ AYLIK	%	II.ÜÇ AYLIK	%	III.ÜÇ AYLIK	%	IV.ÜÇ AYLIK	%		TOPLAM
01	PERSONEL GİDERLERİ	334.329.000	330.162.000	77.730.766	24						77.730.766	24	252.431.234
02	SOSYAL GÜVENLİK KURUMUNA DEVLET PRİMİ GİDERLERİ	61.502.000	60.691.000	14.032.913	23						14.032.913	23	46.658.087
03	MAL VE HİZMET ALIM GİDERLERİ	36.621.000	27.784.212	3.427.377	12						3.427.377	12	24.356.835
05	CARİ TRANSFERLER	60.589.000	3.550.000	355.016	10						355.016	10	3.194.984
06	SERMAYE GİDERLERİ	173.485.000	320.521.479	74.683.606	23						74.683.606	23	245.837.873
07	SERMAYE TRANSFERLERİ	4.291.000	3.791.000	0	0						0	0	3.791.000
08	BORÇ VERME	103.629.000	8.100.000	0	0						0	0	8.100.000
<b>GENEL TOPLAM</b>		<b>774.446.000</b>	<b>754.599.691</b>	<b>170.229.678</b>	<b>23</b>						<b>170.229.678</b>	<b>23</b>	<b>584.370.013</b>

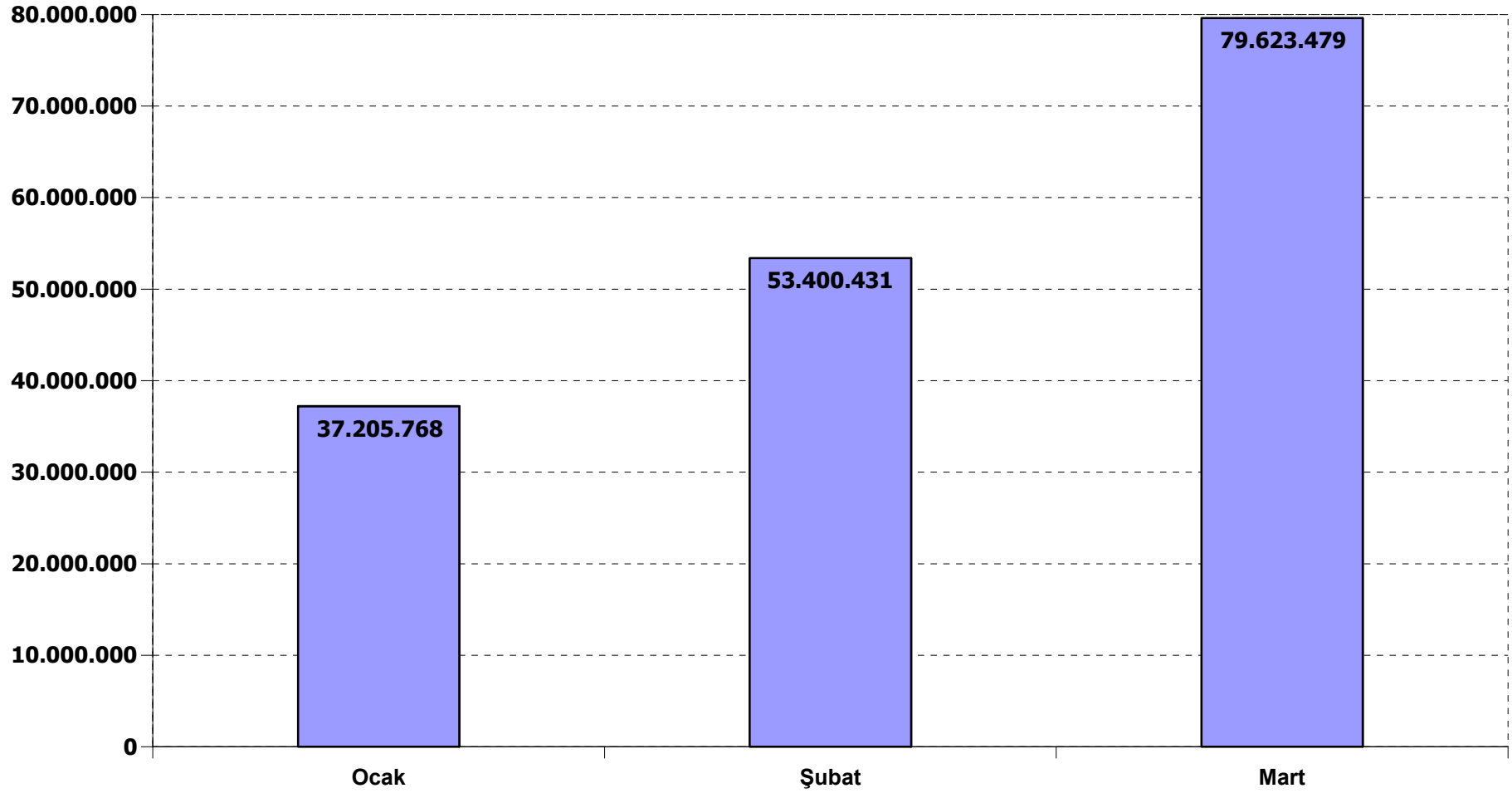


**BAYINDIRLIK VE İSKAN BAKANLIĞI 2010 YILI BÜTÇE GİDERİ AY İÇİ GERÇEKLEŞMELERİ (Ekod2)**

ACIKLAMA	Ocak	Şubat	Mart	Nisan	Mayıs	Haziran	Temmuz	Ağustos	Eylül	Ekim	Kasım	Aralık	Toplam
<b>Harcamalar</b>	<b>37.205.768</b>	<b>53.400.431</b>	<b>79.623.479</b>										<b>170.229.678</b>
<b>Personel Giderleri</b>	<b>31.618.064</b>	<b>23.085.423</b>	<b>23.027.279</b>										<b>77.730.766</b>
Memurlar	21.434.051	14.420.000	14.415.640										50.269.691
Sözleşmeli Personel	1.110.388	934.532	928.299										2.973.219
İşçiler	9.071.298	7.729.141	7.680.915										24.481.354
Geçici Personel	2.327	1.750	2.425										6.502
<b>Sosyal Güvenlik Kurumlarına Devlet Primi Giderleri</b>	<b>5.101.548</b>	<b>4.531.795</b>	<b>4.399.570</b>										<b>14.032.913</b>
Memurlar	3.640.381	2.809.089	2.816.856										9.266.326
Sözleşmeli Personel	182.099	157.409	150.486										489.994
İşçiler	1.279.068	1.565.297	1.432.228										4.276.593
Geçici Personel	0	0	0										0
<b>Mal ve Hizmet Alım Giderleri</b>	<b>486.156</b>	<b>1.142.885</b>	<b>1.798.336</b>										<b>3.427.377</b>
Üretime Yönelik Mal ve Malzeme Alımları	0	0	0										0
Tüketime Yönelik Mal ve Malzeme Alımları	118.017	323.740	306.187										747.944
Yolluklar	296.195	397.034	237.297										930.526
Görev Giderleri	22.333	36.139	47.805										106.277
Hizmet Alımları	44.200	361.312	286.378										691.890
Temsil ve Tanıtma Giderleri	0	2.450	0										2.450
Menkul Mal, Gayrimaddi Hak Alım, Bakım ve Onarım Giderleri	5.315	20.809	22.978										49.102
Gayrimenkul Mal Bakım ve Onarım Giderleri	96	1.401	2.189										3.686
Tedavi ve Cenaze Giderleri	0	0	895.502										895.502
<b>Cari Transferler</b>	<b>0</b>	<b>0</b>	<b>355.016</b>										<b>355.016</b>
Kar Amacı Gütmeyen Kuruluşlara Yapılan Transferler	0	0	355.016										355.016
Hane Halkına Yapılan Transferler	0	0	0										0
Yurtdışına Yapılan Transferler	0	0	0										0
<b>Sermaye Giderleri</b>	<b>0</b>	<b>24.640.328</b>	<b>50.043.278</b>										<b>74.683.606</b>
Mamul Mal Alımları	0	0	0										0
Menkul Sermaye Üretim Giderleri	0	0	0										0
Gayri Maddi Hak Alımları	0	0	0										0
Gayrimenkul Alımları ve Kamulaştırması	0	0	0										0
Gayrimenkul Sermaye Üretim Giderleri	0	22.452.574	49.964.220										72.416.794
Menkul Malların Büyük Onarım Giderleri	0	0	0										0
Gayrimenkul Büyük Onarım Giderleri	0	125.334	72.733										198.067
Diğer Sermaye Giderleri	0	2.062.420	6.325										2.068.745
<b>Sermaye Transferleri</b>	<b>0</b>	<b>0</b>	<b>0</b>										<b>0</b>
Yurtiçi Sermaye Transferleri	0	0	0										0
Yurtdışı Sermaye Transferleri	0	0	0										0
<b>Borç Verme</b>	<b>0</b>	<b>0</b>	<b>0</b>										<b>0</b>
Yurtiçi Borç Verme	0	0	0										0
Yurtdışı Borç Verme	0	0	0										0



## BAKANLIK 2010 YILI BÜTÇE GİDERİ AY İÇİ GERÇEKLEŞMELERİ





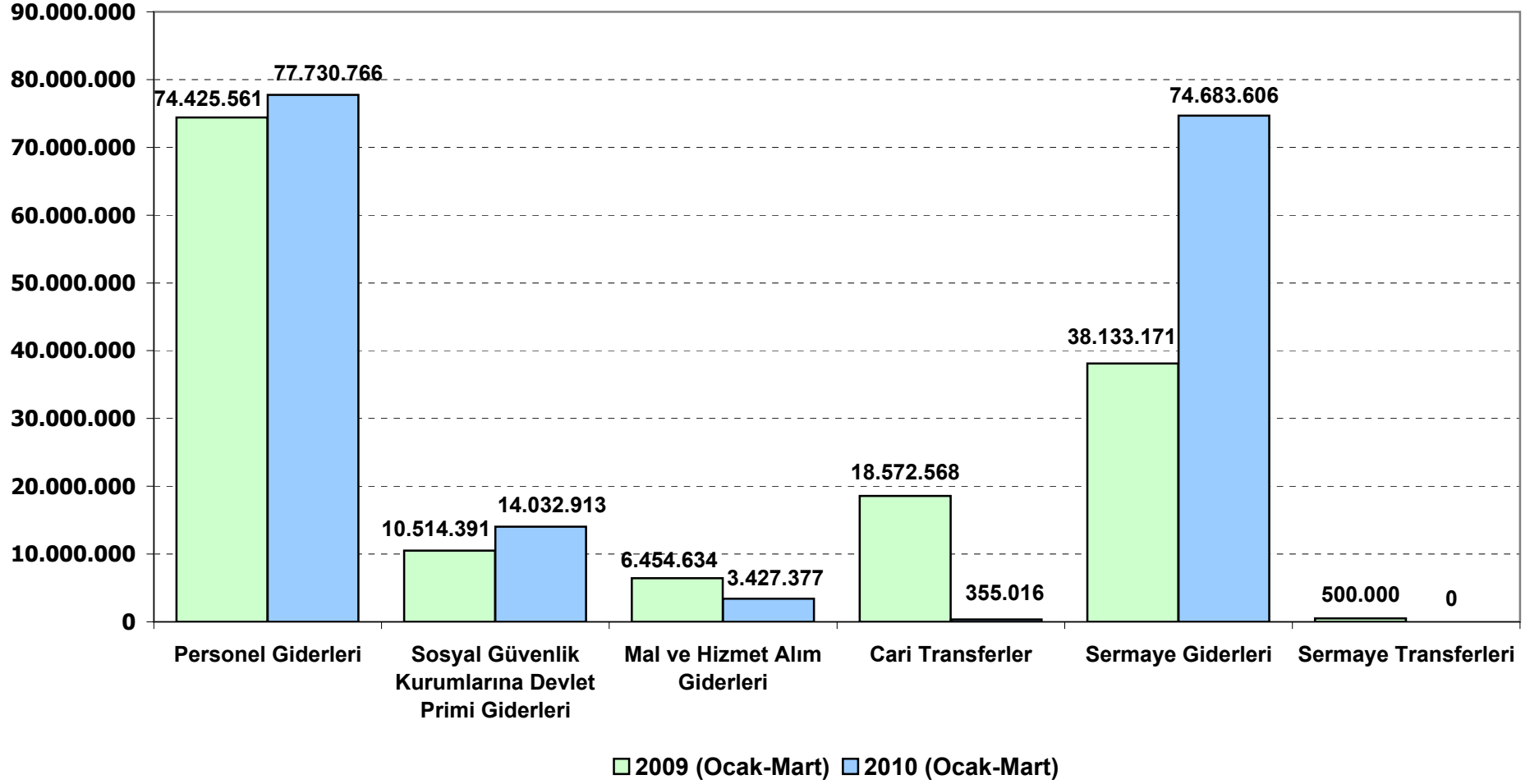


**BAKANLIK 2009-2010 YILLARI I. ÜÇ AYLIK DÖNEM BÜTÇE GİDERİ GERÇEKLEŞMELERİ (Ekod2)**

AÇIKLAMA	I.ÜÇ AYLIK (Ocak-Mart)	
	2009	2010
<b>Harcamalar</b>	<b>148.600.325</b>	<b>170.229.678</b>
<b>Personel Giderleri</b>	<b>74.425.561</b>	<b>77.730.766</b>
Memurlar	47.219.826	50.269.691
Sözleşmeli Personel	2.785.600	2.973.219
İşçiler	24.408.018	24.481.354
Geçici Personel	12.117	6.502
<b>Sosyal Güvenlik Kurumlarına Devlet Primi Giderleri</b>	<b>10.514.391</b>	<b>14.032.913</b>
Memurlar	5.713.717	9.266.326
Sözleşmeli Personel	583.987	489.994
İşçiler	4.216.687	4.276.593
Geçici Personel	0	0
<b>Mal ve Hizmet Alım Giderleri</b>	<b>6.454.634</b>	<b>3.427.377</b>
Üretime Yönelik Mal ve Malzeme Alımları	3.593	0
Tüketime Yönelik Mal ve Malzeme Alımları	934.461	747.944
Yolluklar	745.600	930.526
Görev Giderleri	1.237.996	106.277
Hizmet Alımları	1.045.110	691.890
Temsil ve Tanıtma Giderleri	4.949	2.450
Menkul Mal, Gayrimaddi Hak Alım, Bakım ve Onarım Giderleri	65.185	49.102
Gayrimenkul Mal Bakım ve Onarım Giderleri	9.580	3.686
Tedavi ve Cenaze Giderleri	2.408.160	895.502
<b>Cari Transferler</b>	<b>18.572.568</b>	<b>355.016</b>
Kar Amacı Gütmeyen Kuruluşlara Yapılan Transferler	248.225	355.016
Hane Halkına Yapılan Transferler	18.262.227	0
Yurtdışına Yapılan Transferler	62.116	0
<b>Sermaye Giderleri</b>	<b>38.133.171</b>	<b>74.683.606</b>
Mamul Mal Alımları	42.619	0
Menkul Sermaye Üretim Giderleri	236.537	0
Gayri Maddi Hak Alımları	0	0
Gayrimenkul Alımları ve Kamulaştırması	1.782.638	0
Gayrimenkul Sermaye Üretim Giderleri	35.111.069	72.416.795
Menkul Malların Büyük Onarım Giderleri	0	0
Gayrimenkul Büyük Onarım Giderleri	543.428	198.066
Diğer Sermaye Giderleri	416.880	2.068.745
<b>Sermaye Transferleri</b>	<b>500.000</b>	<b>0</b>
Yurtiçi Sermaye Transferleri	500.000	0
Yurtdışı Sermaye Transferleri	0	0
<b>Borç Verme</b>	<b>0</b>	<b>0</b>
Yurtiçi Borç Verme	0	0
Yurtdışı Borç Verme	0	0



### BAKANLIK 2009-2010 YILI OCAK-MART DÖNEMİ BÜTÇE GİDERİ GERÇEKLEŞMELERİ (Ekod 1)



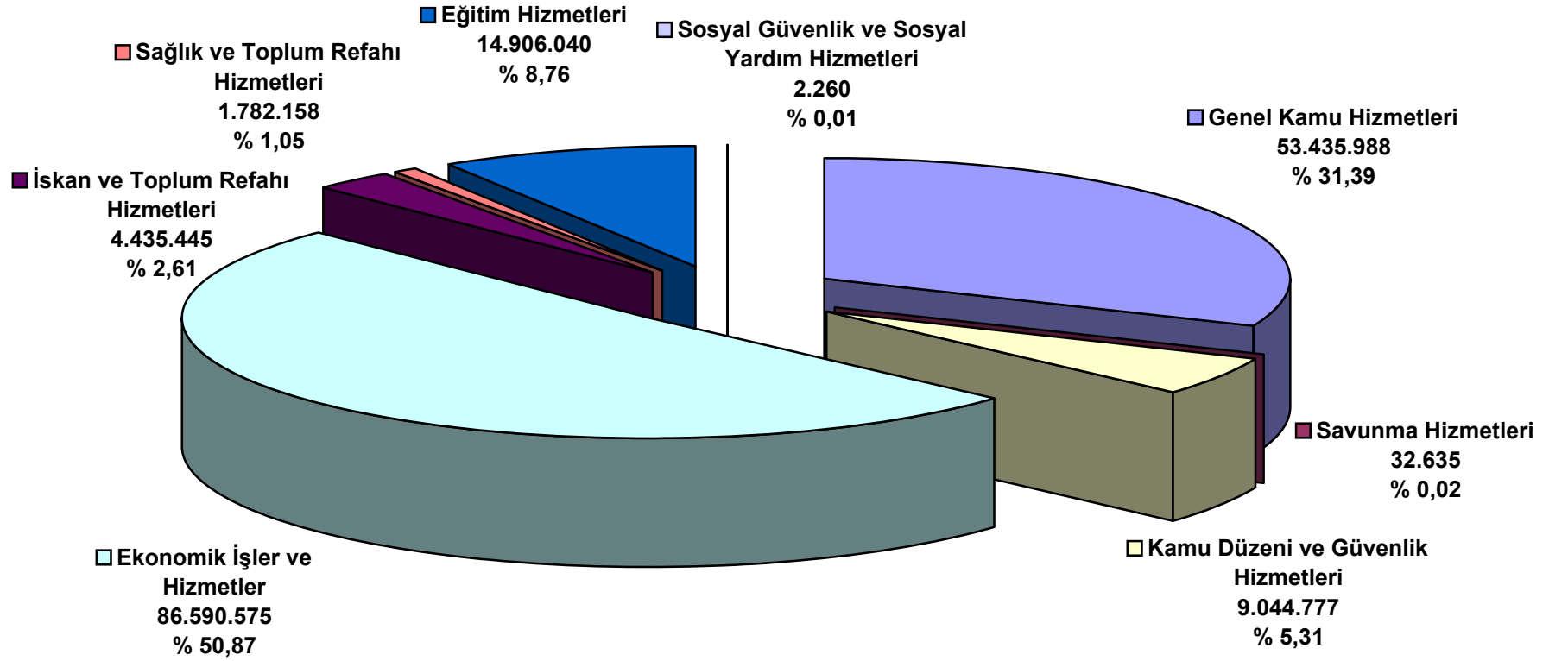


BAKANLIK BÜTÇESİ 2010 YILI I. ÜÇ AYLIK DÖNEM GİDER GERÇEKLEŞMELERİNİN FONKSİYONEL DAĞILIMI (Ekod1)

AÇIKLAMA	Genel Kamu Hizmetleri	Savunma Hizmetleri	Kamu Düzeni ve Güvenlik Hizmetleri	Ekonomik İşler ve Hizmetler	Çevre Koruma Hizmetleri	İskan ve Toplum Refahı Hizmetleri	Sağlık ve Toplum Refahı Hizmetleri	Dinlenme Kültür ve Din Hizmetleri	Eğitim Hizmetleri	Sosyal Güvenlik ve Sosyal Yardım Hizmetleri	Toplam
Özel Kalem Müdürlüğü	0	0	0	0	0	0	996.735	0	0	0	996.735
Teftiş Kurulu Başkanlığı	925.118	0	0	0	0	0	0	0	0	0	925.118
Mülga Savunma Sekreterliği	0	0	0	0	0	0	0	0	0	0	0
İdari ve Mali İşler Dairesi Başkanlığı	2.261.960	32.135	0	0	0	0	60.733	0	0	0	2.354.828
Personel Dairesi Başkanlığı	514.623	0	0	0	0	0	0	0	0	0	514.623
Strateji Geliştirme Başkanlığı	622.880	0	0	0	0	0	0	0	0	0	622.880
Hukuk Müşavirliği	277.995	0	0	0	0	0	0	0	0	0	277.995
Basın ve Halkla İlişkiler Müşavirliği	71.001	0	0	0	0	0	0	0	0	0	71.001
Yüksek Fen Kurulu Başkanlığı	0	0	0	465.919	0	0	0	0	0	0	465.919
Yapı İşleri Genel Müdürlüğü	0	0	0	11.148.054	0	1.123.776	0	0	0	0	12.271.830
Mülga Afet İşleri Genel Müdürlüğü	0	0	0	0	0	0	0	0	0	2.260	2.260
Teknik Araştırma ve Uygulama Genel Müdürlüğü	0	0	0	0	0	3.311.669	0	0	0	0	3.311.669
İl Müdürlükleri	48.762.411	500	9.044.777	74.976.402	0	0	724.690	0	14.906.040	0	148.414.820
<b>Toplam</b>	<b>53.435.988</b>	<b>32.635</b>	<b>9.044.777</b>	<b>86.590.575</b>	<b>0</b>	<b>4.435.445</b>	<b>1.782.158</b>	<b>0</b>	<b>14.906.040</b>	<b>2.260</b>	<b>170.229.678</b>



## BAKANLIK 2010 YILI OCAK-MART DÖNEMİ BÜTÇE GİDERİ FONKSİYONEL DAĞILIMI



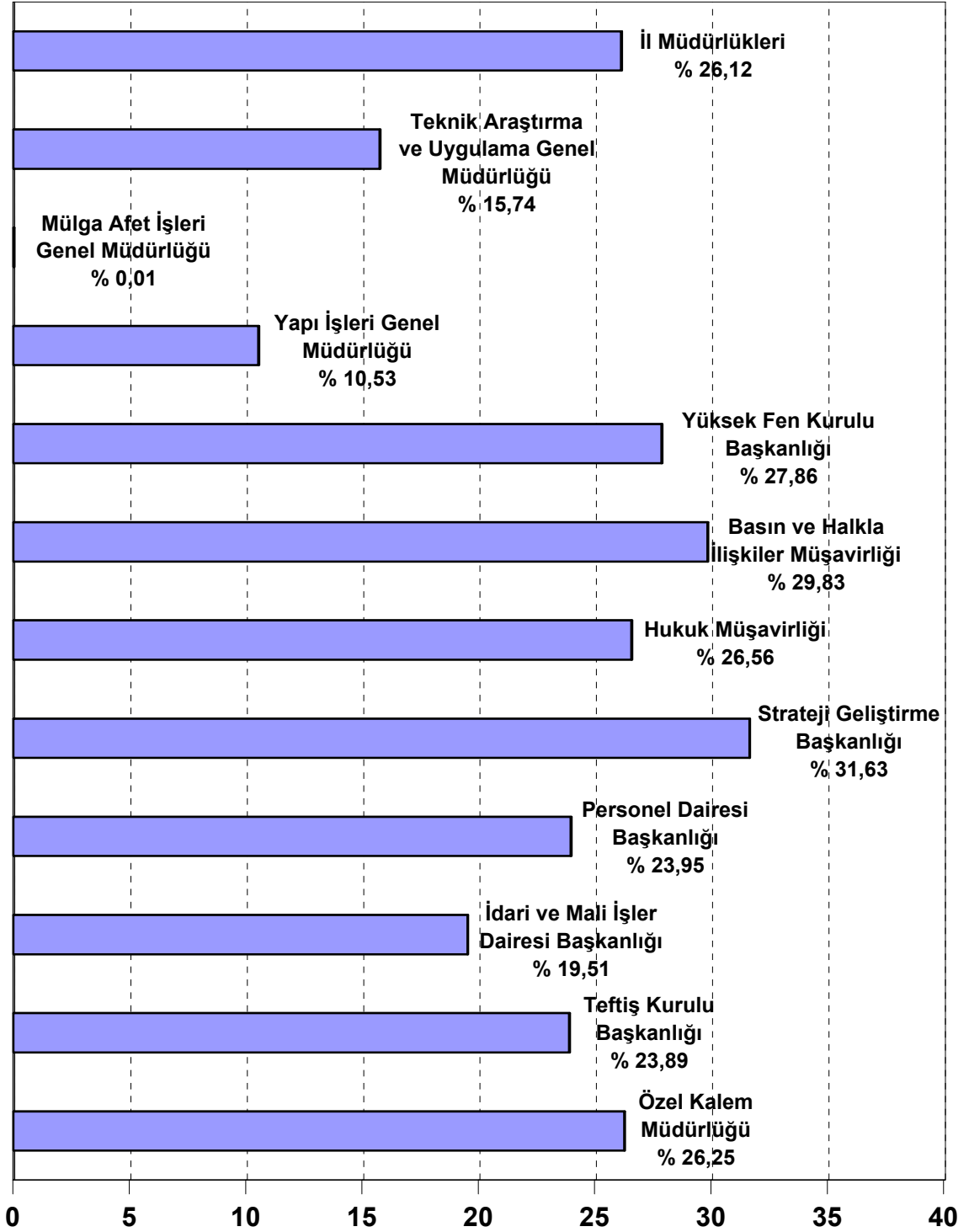


**BAKANLIK HARCAMA BİRİMİ BÜTÇELERİNİN  
2010 YILI I. ÜÇ AYLIK DÖNEMDE TOPLAM ÖDENEK VE GİDER GERÇEKLEŞMELERİ**

Harcama Birimi	Toplam Ödenek	Harcama	Toplam Harcamanın Toplam Ödeneye Oranı(%)
Özel Kalem Müdürlüğü	3.796.402	996.735	26
Teftiş Kurulu Başkanlığı	3.873.201	925.118	24
İdari ve Mali İşler Dairesi Başkanlığı	12.068.401	2.354.828	20
Personel Dairesi Başkanlığı	2.148.301	514.623	24
Strateji Geliştirme Başkanlığı	1.969.301	622.880	32
Hukuk Müşavirliği	1.046.501	277.995	27
Basın ve Halkla İlişkiler Müşavirliği	238.001	71.001	30
Yüksek Fen Kurulu Başkanlığı	1.672.301	465.919	28
Yapı İşleri Genel Müdürlüğü	116.538.001	12.271.830	11
Mülga Afet İşleri Genel Müdürlüğü	22.005.000	2.259	0
Teknik Araştırma ve Uygulama Genel Müdürlüğü	21.035.801	3.311.669	16
İl Müdürlükleri	568.208.480	148.414.821	26
<b>Toplam</b>	<b>754.599.691</b>	<b>170.229.678</b>	<b>23</b>



## HARCAMA BİRİMLERİ 2010 YILI OCAK-MART DÖNEMİ BÜTÇE GİDERİ GERÇEKLEŞME ORANLARI (%)



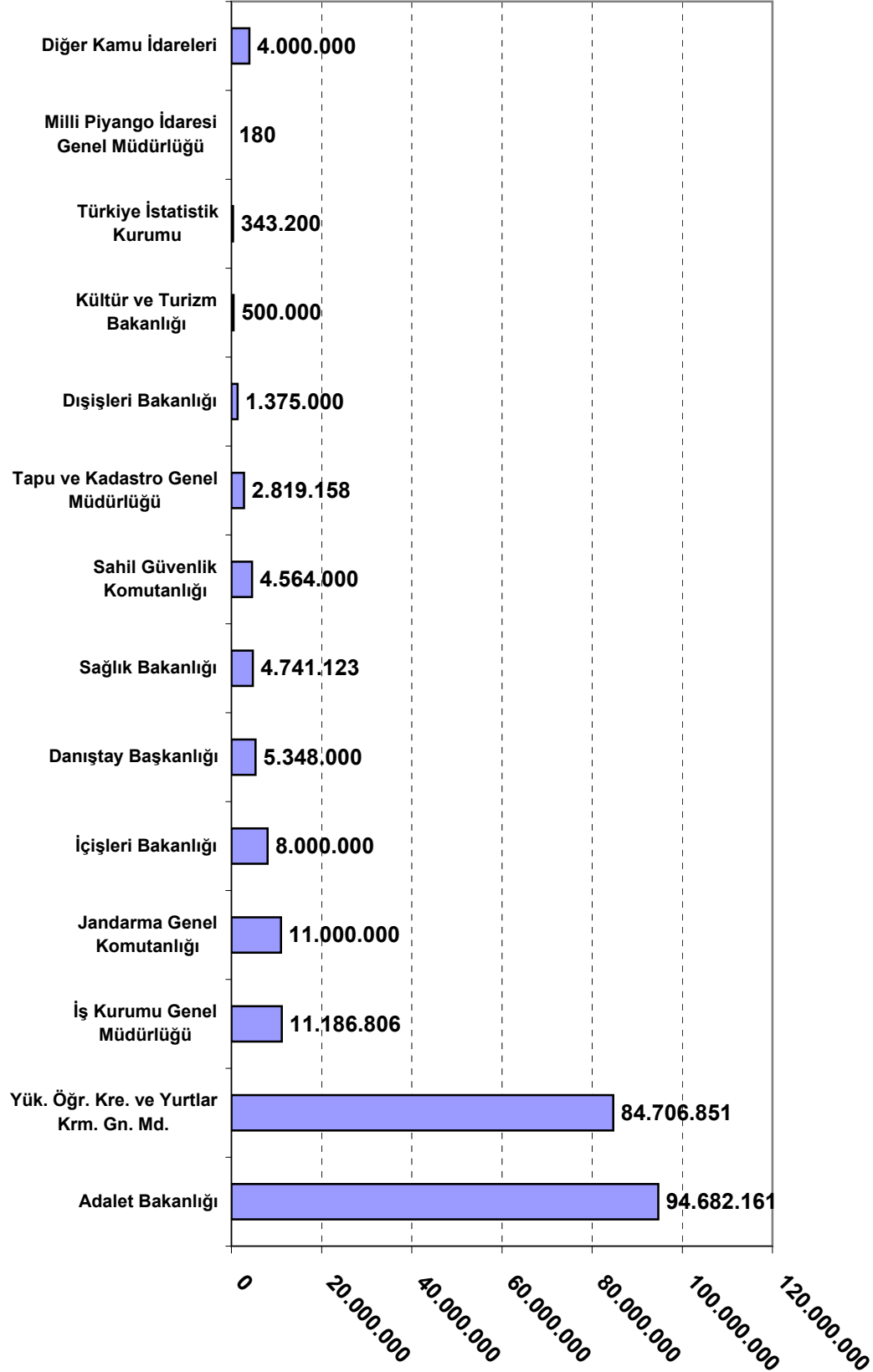


**2010 YILI OCAK-MART DÖNEMİNDE KAMU İDARELERİNİN YAPIM İŞLERİ İÇİN BAKANLIK BÜTÇESİNE AKTARILAN ÖDENEKLER**

KAMU İDARESİ	EKLENEN	DÜŞÜLEN	KALAN
Adalet Bakanlığı	94.682.161	0	94.682.161
Yük. Öğr. Kre. ve Yurtlar Krm. Gn. Md.	84.706.851	0	84.706.851
İş Kurumu Genel Müdürlüğü	11.186.806	0	11.186.806
Jandarma Genel Komutanlığı	11.000.000	0	11.000.000
İçişleri Bakanlığı	8.000.000	0	8.000.000
Danıştay Başkanlığı	5.348.000	0	5.348.000
Sağlık Bakanlığı	4.741.123	0	4.741.123
Sahil Güvenlik Komutanlığı	4.564.000	0	4.564.000
Tapu ve Kadastro Genel Müdürlüğü	2.819.158	0	2.819.158
Dışişleri Bakanlığı	1.375.000	0	1.375.000
Kültür ve Turizm Bakanlığı	500.000	0	500.000
Türkiye İstatistik Kurumu	343.200	0	343.200
Milli Piyango İdaresi Genel Müdürlüğü	180	0	180
Diğer Kamu İdareleri	4.000.000	0	4.000.000
<b>Toplam</b>	<b>233.266.479</b>	<b>0</b>	<b>233.266.479</b>



## BAKANLIK TARAFINDAN YAPIM İŞLERİ SÜRDÜRÜLEN KAMU İDARELERİNİN ÖDENEKLERİ









# **YAPI İŐLERİ GENEL MÜDÜRLÜĐÜ**



YAPI İŞLERİ GENEL MÜDÜRLÜĞÜ 2010 YILI I.ÜÇ AYLIK DÖNEMDE BÜTÇE ÖDENEĞİ (Ekod1)

KODU	AÇIKLAMA	KBÖ	Kurum Dışı		Yedek Ödenekle Eklene	Özel Ödenekle Eklene	Kurum İçi		TOPLAM ÖDENEK
			Eklene	Düşülen			Eklene	Düşülen	
01	PERSONEL GİDERLERİ	30.172.200	0	0	0	0	0	0	30.172.200
02	SOSYAL GÜVENLİK KURUMUNA DEVLET PRİMİ GİDERLERİ	5.777.700	0	0	0	0	0	0	5.777.700
03	MAL VE HİZMET ALIM GİDERLERİ	1.358.100	0	0	30.001	0	0	0	1.388.101
05	CARİ TRANSFERLER	0	0	0	0	0	2.200.000	0	2.200.000
06	SERMAYE GİDERLERİ	18.900.000	0	0	0	0	50.000.000	0	68.900.000
07	SERMAYE TRANSFERLERİ	0	0	0	0	0	0	0	0
08	BORÇ VERME	0	0	0	0	0	8.100.000	0	8.100.000
GENEL TOPLAM		56.208.000	0	0	30.001	0	60.300.000	0	116.538.001

YAPI İŞLERİ GENEL MÜDÜRLÜĞÜ 2010 YILI BÜTÇESİ ÜÇER AYLIK GERÇEKLEŞME ORANLARI (Ekod1)

KODU	AÇIKLAMA	KBÖ	TOPLAM ÖDENEK	HARCAMA								KALAN ÖDENEK	
				I.ÜÇ AYLIK	%	II.ÜÇ AYLIK	%	III.ÜÇ AYLIK	%	IV.ÜÇ AYLIK	%		TOPLAM
01	PERSONEL GİDERLERİ	30.172.200	30.172.200	9.162.539	30						9.162.539	30	21.009.661
02	SOSYAL GÜVENLİK KURUMUNA DEVLET PRİMİ GİDERLERİ	5.777.700	5.777.700	1.779.121	31						1.779.121	31	3.998.579
03	MAL VE HİZMET ALIM GİDERLERİ	1.358.100	1.388.101	206.394	15						206.394	15	1.181.707
05	CARİ TRANSFERLER	0	2.200.000	0	0						0	0	2.200.000
06	SERMAYE GİDERLERİ	18.900.000	68.900.000	1.123.776	2						1.123.776	2	67.776.224
07	SERMAYE TRANSFERLERİ	0	0	0	0						0	0	0
08	BORÇ VERME	0	8.100.000	0	0						0	0	8.100.000
GENEL TOPLAM		56.208.000	116.538.001	12.271.830	11						12.271.830	11	104.266.171

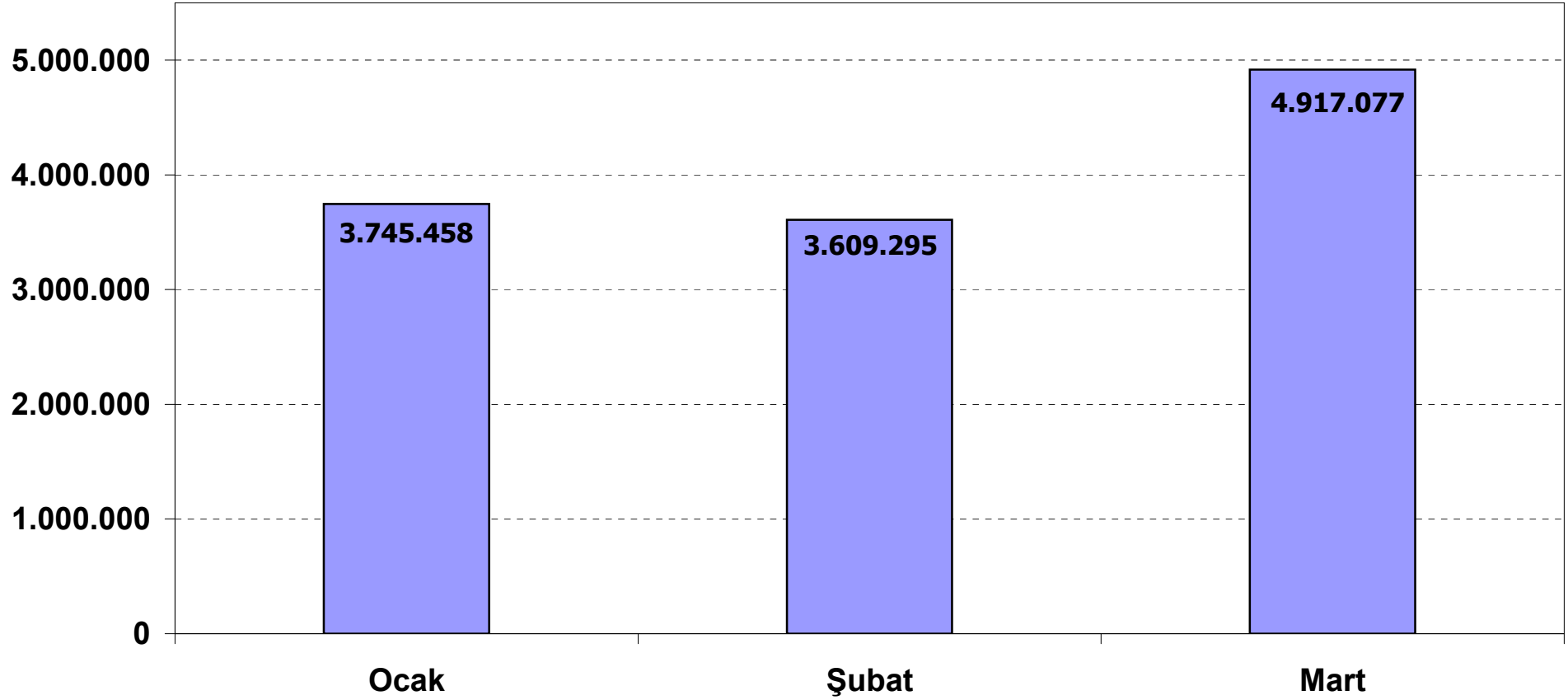


YAPI İŞLERİ GENEL MÜDÜRLÜĞÜ 2010 YILI BÜTÇE GİDERİ AY İÇİ GERÇEKLEŞMELERİ (Ekod2)

ACIKLAMA	Ocak	Şubat	Mart	Nisan	Mayıs	Haziran	Temmuz	Ağustos	Eylül	Ekim	Kasım	Aralık	Toplam
<b>Harcamalar</b>	<b>3.745.458</b>	<b>3.609.295</b>	<b>4.917.077</b>										<b>12.271.830</b>
<b>Personel Giderleri</b>	<b>3.127.409</b>	<b>2.925.153</b>	<b>3.109.977</b>										<b>9.162.539</b>
Memurlar	1.884.959	1.425.861	1.407.793										4.718.613
Sözleşmeli Personel	0	0	0										0
İşçiler	1.241.410	1.498.198	1.702.184										4.441.792
Geçici Personel	1.040	1.094	0										2.134
<b>Sosyal Güvenlik Kurumlarına Devlet Primi Giderleri</b>	<b>593.887</b>	<b>601.867</b>	<b>583.367</b>										<b>1.779.121</b>
Memurlar	340.749	287.317	286.175										914.241
Sözleşmeli Personel	0	0	0										0
İşçiler	253.138	314.550	297.192										864.880
Geçici Personel	0	0	0										0
<b>Mal ve Hizmet Alım Giderleri</b>	<b>24.162</b>	<b>82.275</b>	<b>99.957</b>										<b>206.394</b>
Üretime Yönelik Mal ve Malzeme Alımları	0	0	0										0
Tüketime Yönelik Mal ve Malzeme Alımları	9.266	13.225	17.102										39.593
Yolluklar	6.423	34.494	23.759										64.676
Görev Giderleri	0	0	585										585
Hizmet Alımları	8.473	29.697	27.612										65.782
Temsil ve Tanıtma Giderleri	0	0	0										0
Menkul Mal, Gayrimaddi Hak Alım, Bakım ve Onarım Giderleri	0	4.859	0										4.859
Gayrimenkul Mal Bakım ve Onarım Giderleri	0	0	915										915
Tedavi ve Cenaze Giderleri	0	0	29.984										29.984
<b>Cari Transferler</b>	<b>0</b>	<b>0</b>	<b>0</b>										<b>0</b>
Kar Amacı Gütmeyen Kuruluşlara Yapılan Transferler	0	0	0										0
Hane Halkına Yapılan Transferler	0	0	0										0
Yurtdışına Yapılan Transferler	0	0	0										0
<b>Sermaye Giderleri</b>	<b>0</b>	<b>0</b>	<b>1.123.776</b>										<b>1.123.776</b>
Mamul Mal Alımları	0	0	0										0
Menkul Sermaye Üretim Giderleri	0	0	0										0
Gayri Maddi Hak Alımları	0	0	0										0
Gayrimenkul Alımları ve Kamulaştırması	0	0	0										0
Gayrimenkul Sermaye Üretim Giderleri	0	0	1.123.776										1.123.776
Menkul Malların Büyük Onarım Giderleri	0	0	0										0
Gayrimenkul Büyük Onarım Giderleri	0	0	0										0
Diğer Sermaye Giderleri	0	0	0										0
<b>Sermaye Transferleri</b>	<b>0</b>	<b>0</b>	<b>0</b>										<b>0</b>
Yurtiçi Sermaye Transferleri	0	0	0										0
Yurtdışı Sermaye Transferleri	0	0	0										0
<b>Borç Verme</b>	<b>0</b>	<b>0</b>	<b>0</b>										<b>0</b>
Yurtiçi Borç Verme	0	0	0										0
Yurtdışı Borç Verme	0	0	0										0



## YAPI İŞLERİ GENEL MÜDÜRLÜĞÜ 2010 YILI BÜTÇE GİDERİ AY İÇİ GERÇEKLEŞMELERİ



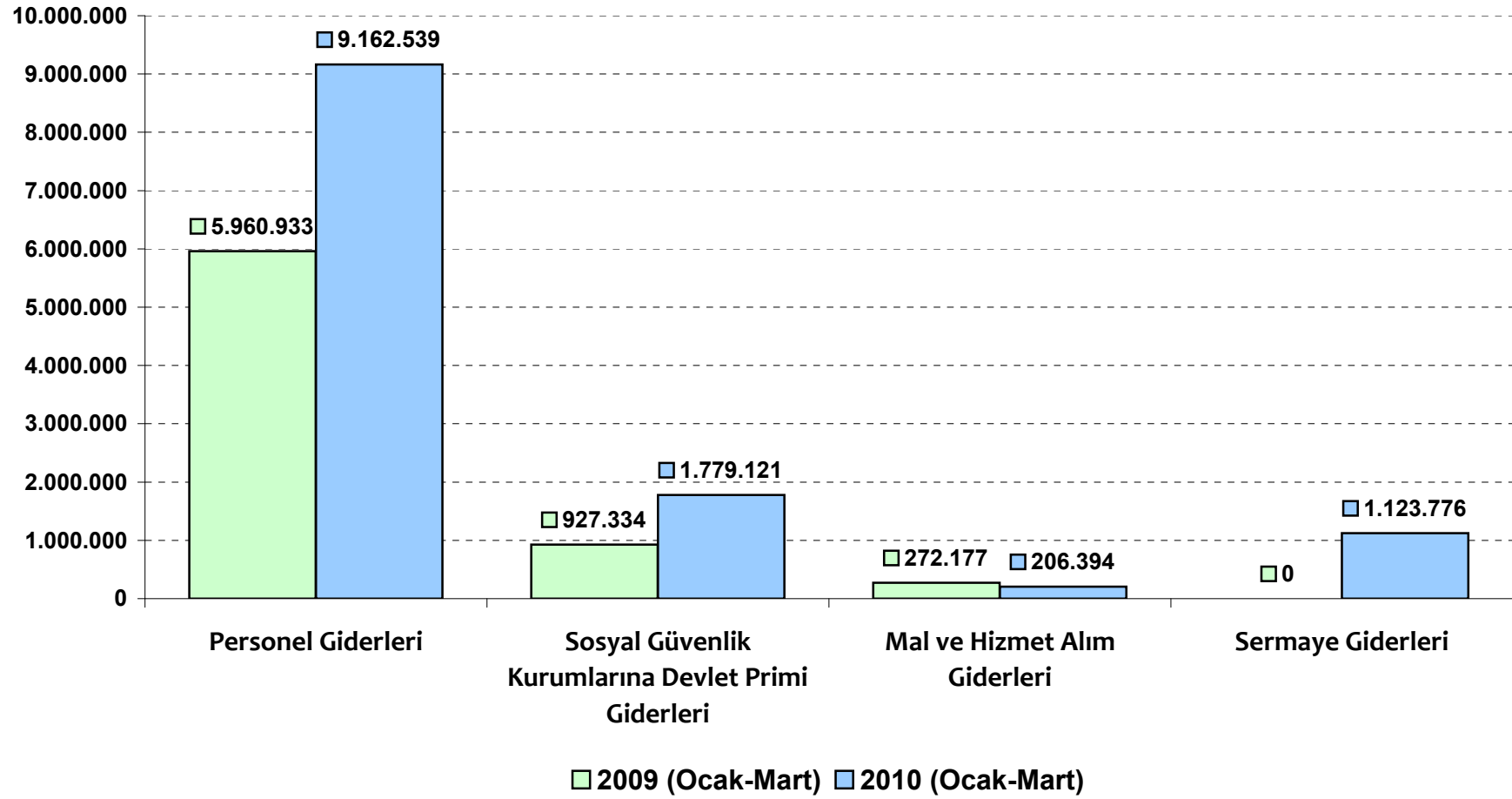


**YAPI İŞLERİ GENEL MÜDÜRLÜĞÜ**  
**2009-2010 YILLARI I. ÜÇ AYLIK DÖNEM BÜTÇE GİDERİ GERÇEKLEŞMELERİ (Ekod2)**

AÇIKLAMA	I. ÜÇ AYLIK	
	2009	2010
<b>Harcamalar</b>	<b>7.160.444</b>	<b>12.271.830</b>
<b>Personel Giderleri</b>	<b>5.960.933</b>	<b>9.162.539</b>
Memurlar	2.223.146	4.718.613
Sözleşmeli Personel	0	0
İşçiler	3.737.787	4.441.792
Geçici Personel	0	2.134
<b>Sosyal Güvenlik Kurumlarına Devlet Primi Giderleri</b>	<b>927.334</b>	<b>1.779.121</b>
Memurlar	271.167	914.241
Sözleşmeli Personel	0	0
İşçiler	656.167	864.880
Geçici Personel	0	0
<b>Mal ve Hizmet Alım Giderleri</b>	<b>272.177</b>	<b>206.394</b>
Üretime Yönelik Mal ve Malzeme Alımları	0	0
Tüketime Yönelik Mal ve Malzeme Alımları	47.197	39.593
Yolluklar	55.582	64.676
Görev Giderleri	330	585
Hizmet Alımları	71.243	65.782
Temsil ve Tanıtma Giderleri	0	0
Menkul Mal, Gayrimaddi Hak Alım, Bakım ve Onarım Giderleri	3.829	4.859
Gayrimenkul Mal Bakım ve Onarım Giderleri	2.872	915
Tedavi ve Cenaze Giderleri	91.124	29.984
<b>Cari Transferler</b>	<b>0</b>	<b>0</b>
Kar Amacı Gütmeyen Kuruluşlara Yapılan Transferler	0	0
Hane Halkına Yapılan Transferler	0	0
Yurtdışına Yapılan Transferler	0	0
<b>Sermaye Giderleri</b>	<b>0</b>	<b>1.123.776</b>
Mamul Mal Alımları	0	0
Menkul Sermaye Üretim Giderleri	0	0
Gayri Maddi Hak Alımları	0	0
Gayrimenkul Alımları ve Kamulaştırması	0	0
Gayrimenkul Sermaye Üretim Giderleri	0	1.123.776
Menkul Malların Büyük Onarım Giderleri	0	0
Gayrimenkul Büyük Onarım Giderleri	0	0
Diğer Sermaye Giderleri	0	0
<b>Sermaye Transferleri</b>	<b>0</b>	<b>0</b>
Yurtiçi Sermaye Transferleri	0	0
Yurtdışı Sermaye Transferleri	0	0
<b>Borç Verme</b>	<b>0</b>	<b>0</b>
Yurtiçi Borç Verme	0	0
Yurtdışı Borç Verme	0	0

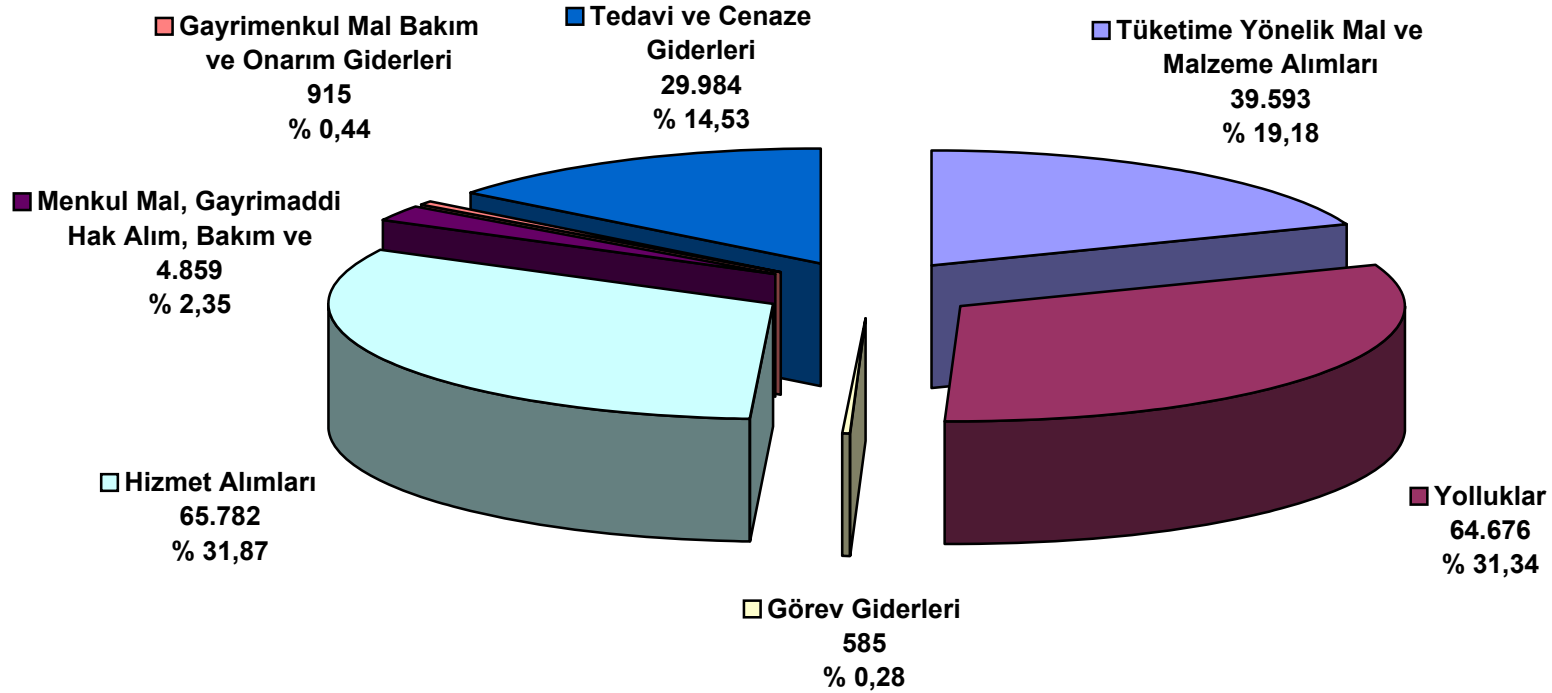


**YAPI İŞLERİ GENEL MÜDÜRLÜĞÜ**  
**2009-2010 YILLARI OCAK-MART DÖNEMİ BÜTÇE GİDERİ GERÇEKLEŞMELERİ (Ekod1)**





## YAPI İŞLERİ GENEL MÜDÜRLÜĞÜ 2010 YILI OCAK-MART DÖNEMİ MAL VE HİZMET ALIM GİDERLERİ DAĞILIMI (Ekod 2)









# **MÜLGA AFET İŞLERİ GENEL MÜDÜRLÜĞÜ**



MÜLGA AFET İŞLERİ GENEL MÜDÜRLÜĞÜ 2010 YILI I. ÜÇ AYLIK DÖNEMDE BÜTÇE ÖDENEĞİ (Ekod1)

KODU	AÇIKLAMA	KBÖ	Kurum Dışı		Yedek Ödenekle Eklenen	Özel Ödenekle Eklenen	Kurum İçi		TOPLAM ÖDENEK
			Eklenen	Düşülen			Eklenen	Düşülen	
01	PERSONEL GİDERLERİ	18.247.800	0	4.167.000	0	0	0	0	14.080.800
02	SOSYAL GÜVENLİK KURUMUNA DEVLET PRİMİ GİDERLERİ	3.483.200	0	811.000	0	0	0	0	2.672.200
03	MAL VE HİZMET ALIM GİDERLERİ	15.552.800	0	10.300.800	0	0	0	0	5.252.000
05	CARİ TRANSFERLER	59.239.000	0	57.039.000	0	0	0	2.200.000	0
06	SERMAYE GİDERLERİ	136.000.000	0	86.000.000	0	0	0	50.000.000	0
07	SERMAYE TRANSFERLERİ	500.000	0	500.000	0	0	0	0	0
08	BORÇ VERME	103.629.000	0	95.529.000	0	0	0	8.100.000	0
GENEL TOPLAM		336.651.800	0	254.346.800	0	0	0	60.300.000	22.005.000

MÜLGA AFET İŞLERİ GENEL MÜDÜRLÜĞÜ 2010 YILI BÜTÇESİ ÜÇER AYLIK GERÇEKLEŞME ORANLARI (Ekod1)

KODU	AÇIKLAMA	KBÖ	TOPLAM ÖDENEK	HARCAMA								KALAN ÖDENEK		
				I.ÜÇ AYLIK	%	II.ÜÇ AYLIK	%	III.ÜÇ AYLIK	%	IV.ÜÇ AYLIK	%		TOPLAM	%
01	PERSONEL GİDERLERİ	18.247.800	14.080.800	0	0							0	0	14.080.800
02	SOSYAL GÜVENLİK KURUMUNA DEVLET PRİMİ GİDERLERİ	3.483.200	2.672.200	0	0							0	0	2.672.200
03	MAL VE HİZMET ALIM GİDERLERİ	15.552.800	5.252.000	0	0							0	0	5.252.000
05	CARİ TRANSFERLER	59.239.000	0	0	0							0	0	0
06	SERMAYE GİDERLERİ	136.000.000	0	0	0							0	0	0
07	SERMAYE TRANSFERLERİ	500.000	0	0	0							0	0	0
08	BORÇ VERME	103.629.000	0	0	0							0	0	0
GENEL TOPLAM		336.651.800	22.005.000	0	0							0	0	22.005.000





**TEKNİK ARAŞTIRMA  
VE UYGULAMA  
GENEL MÜDÜRLÜĞÜ**



TEKNİK ARAŞTIRMA VE UYGULAMA GENEL MÜDÜRLÜĞÜ 2010 YILI I. ÜÇ AYLIK DÖNEMDE BÜTÇE ÖDENEĞİ (Ekod1)

KODU	AÇIKLAMA	KBÖ	Kurum Dışı		Yedek Ödenekle Eklene	Özel Ödenekle Eklene	Kurum İçi		TOPLAM ÖDENEK
			Eklene	Düşülen			Eklene	Düşülen	
01	PERSONEL GİDERLERİ	8.342.000	0	0	0	0	0	0	8.342.000
02	SOSYAL GÜVENLİK KURUMUNA DEVLET PRİMİ GİDERLERİ	1.745.500	0	0	0	0	0	0	1.745.500
03	MAL VE HİZMET ALIM GİDERLERİ	2.144.300	0	0	28.001	0	0	0	2.172.301
05	CARİ TRANSFERLER		0	0	0	0	0	0	0
06	SERMAYE GİDERLERİ	4.985.000	0	0	0	0	0	0	4.985.000
07	SERMAYE TRANSFERLERİ	3.791.000	0	0	0	0	0	0	3.791.000
08	BORÇ VERME		0	0	0	0	0	0	0
GENEL TOPLAM		21.007.800	0	0	28.001	0	0	0	21.035.801

TEKNİK ARAŞTIRMA VE UYGULAMA GENEL MÜDÜRLÜĞÜ 2010 YILI BÜTÇESİ ÜÇER AYLIK GERÇEKLEŞME ORANLARI (Ekod1)

KODU	AÇIKLAMA	KBÖ	TOPLAM ÖDENEK	HARCAMA								KALAN ÖDENEK	
				I.ÜÇ AYLIK	%	II.ÜÇ AYLIK	%	III.ÜÇ AYLIK	%	IV.ÜÇ AYLIK	%		TOPLAM
01	PERSONEL GİDERLERİ	8.342.000	8.342.000	2.504.188	30						2.504.188	30	5.837.812
02	SOSYAL GÜVENLİK KURUMUNA DEVLET PRİMİ GİDERLERİ	1.745.500	1.745.500	478.085	27						478.085	27	1.267.415
03	MAL VE HİZMET ALIM GİDERLERİ	2.144.300	2.172.301	329.396	15						329.396	15	1.842.905
05	CARİ TRANSFERLER	0	0	0	0						0	0	0
06	SERMAYE GİDERLERİ	4.985.000	4.985.000	0	0						0	0	4.985.000
07	SERMAYE TRANSFERLERİ	3.791.000	3.791.000	0	0						0	0	3.791.000
08	BORÇ VERME	0	0	0	0						0	0	0
GENEL TOPLAM		21.007.800	21.035.801	3.311.669	16						3.311.669	16	17.724.132

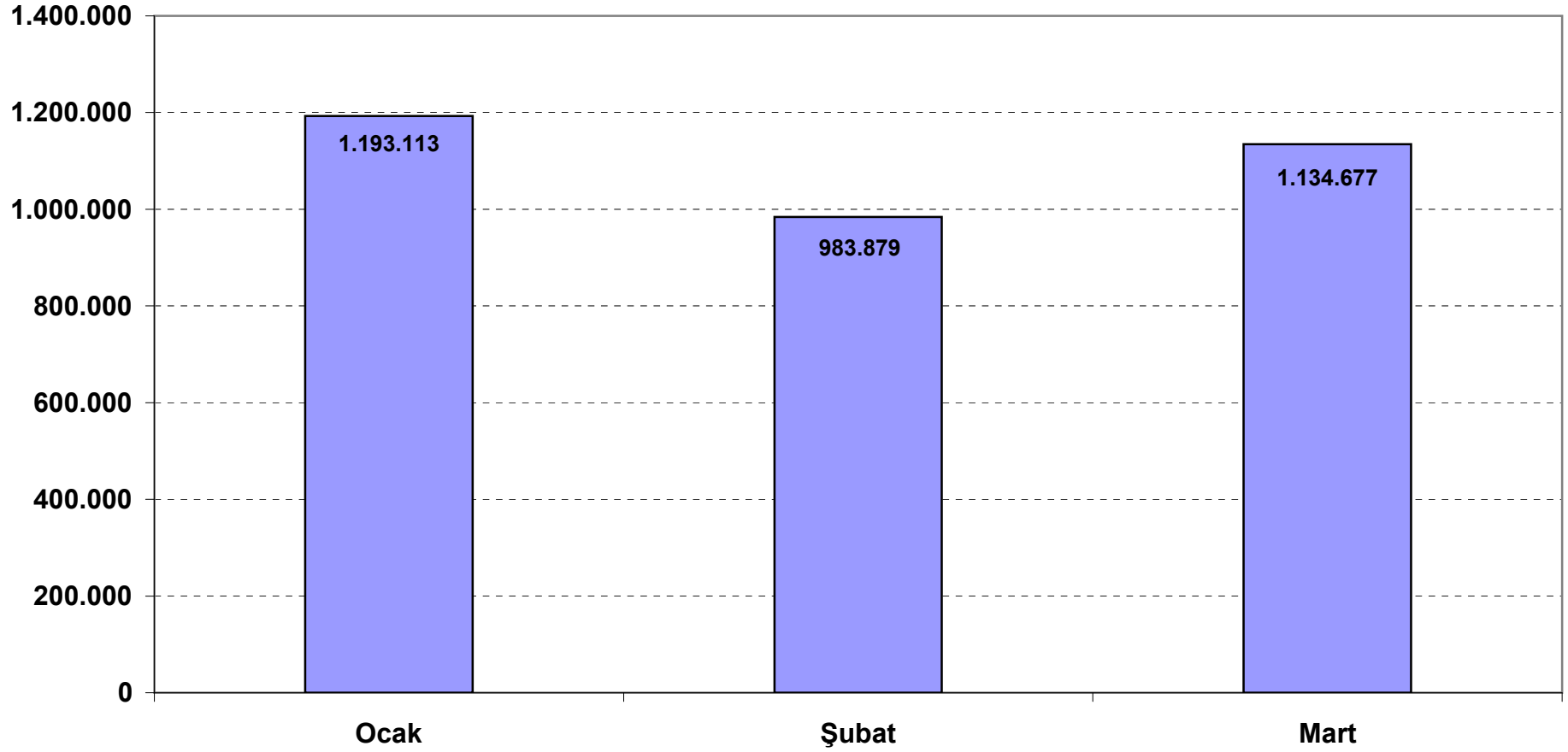


TEKNİK ARAŞTIRMA VE UYGULAMA GENEL MÜDÜRLÜĞÜ 2010 YILI BÜTÇE GİDERİ AY İÇİ GERÇEKLEŞMELERİ (Ekod2)

AÇIKLAMA	Ocak	Şubat	Mart	Nisan	Mayıs	Haziran	Temmuz	Ağustos	Eylül	Ekim	Kasım	Aralık	Toplam
<b>Harcamalar</b>	<b>1.193.113</b>	<b>983.879</b>	<b>1.134.677</b>										<b>3.311.669</b>
<b>Personel Giderleri</b>	<b>994.470</b>	<b>753.107</b>	<b>756.611</b>										<b>2.504.188</b>
Memurlar	888.023	644.696	662.604										2.195.323
Sözleşmeli Personel	106.447	108.411	94.007										308.865
İşçiler	0	0	0										0
Geçici Personel	0	0	0										0
<b>Sosyal Güvenlik Kurumlarına Devlet Primi Giderleri</b>	<b>176.485</b>	<b>150.328</b>	<b>151.272</b>										<b>478.085</b>
Memurlar	155.728	129.113	133.223										418.064
Sözleşmeli Personel	20.757	21.215	18.049										60.021
İşçiler	0	0	0										0
Geçici Personel	0	0	0										0
<b>Mal ve Hizmet Alım Giderleri</b>	<b>22.158</b>	<b>80.445</b>	<b>226.793</b>										<b>329.396</b>
Üretime Yönelik Mal ve Malzeme Alımları	0	0	0										0
Tüketime Yönelik Mal ve Malzeme Alımları	13.711	26.545	68.111										108.367
Yolluklar	8.447	12.619	35.434										56.500
Görev Giderleri	0	0	14.527										14.527
Hizmet Alımları	0	40.681	79.565										120.246
Temsil ve Tanıtma Giderleri	0	0	0										0
Menkul Mal, Gayrimaddi Hak Alım, Bakım ve Onarım Giderleri	0	600	472										1.072
Gayrimenkul Mal Bakım ve Onarım Giderleri	0	0	767										767
Tedavi ve Cenaze Giderleri	0	0	27.917										27.917
<b>Cari Transferler</b>	<b>0</b>	<b>0</b>	<b>0</b>										<b>0</b>
Kar Amacı Gütmeyen Kuruluşlara Yapılan Transferler	0	0	0										0
Hane Halkına Yapılan Transferler	0	0	0										0
Yurtdışına Yapılan Transferler	0	0	0										0
<b>Sermaye Giderleri</b>	<b>0</b>	<b>0</b>	<b>0</b>										<b>0</b>
Mamul Mal Alımları	0	0	0										0
Menkul Sermaye Üretim Giderleri	0	0	0										0
Gayri Maddi Hak Alımları	0	0	0										0
Gayrimenkul Alımları ve Kamulaştırması	0	0	0										0
Gayrimenkul Sermaye Üretim Giderleri	0	0	0										0
Menkul Malların Büyük Onarım Giderleri	0	0	0										0
Gayrimenkul Büyük Onarım Giderleri	0	0	0										0
Diğer Sermaye Giderleri	0	0	0										0
<b>Sermaye Transferleri</b>	<b>0</b>	<b>0</b>	<b>0</b>										<b>0</b>
Yurtiçi Sermaye Transferleri	0	0	0										0
Yurtdışı Sermaye Transferleri	0	0	0										0
<b>Borç Verme</b>	<b>0</b>	<b>0</b>	<b>0</b>										<b>0</b>
Yurtiçi Borç Verme	0	0	0										0
Yurtdışı Borç Verme	0	0	0										0



## TEKNİK ARAŞTIRMA VE UYGULAMA GENEL MÜDÜRLÜĞÜ 2010 YILI BÜTÇE GİDERİ AY İÇİ GERÇEKLEŞMELERİ





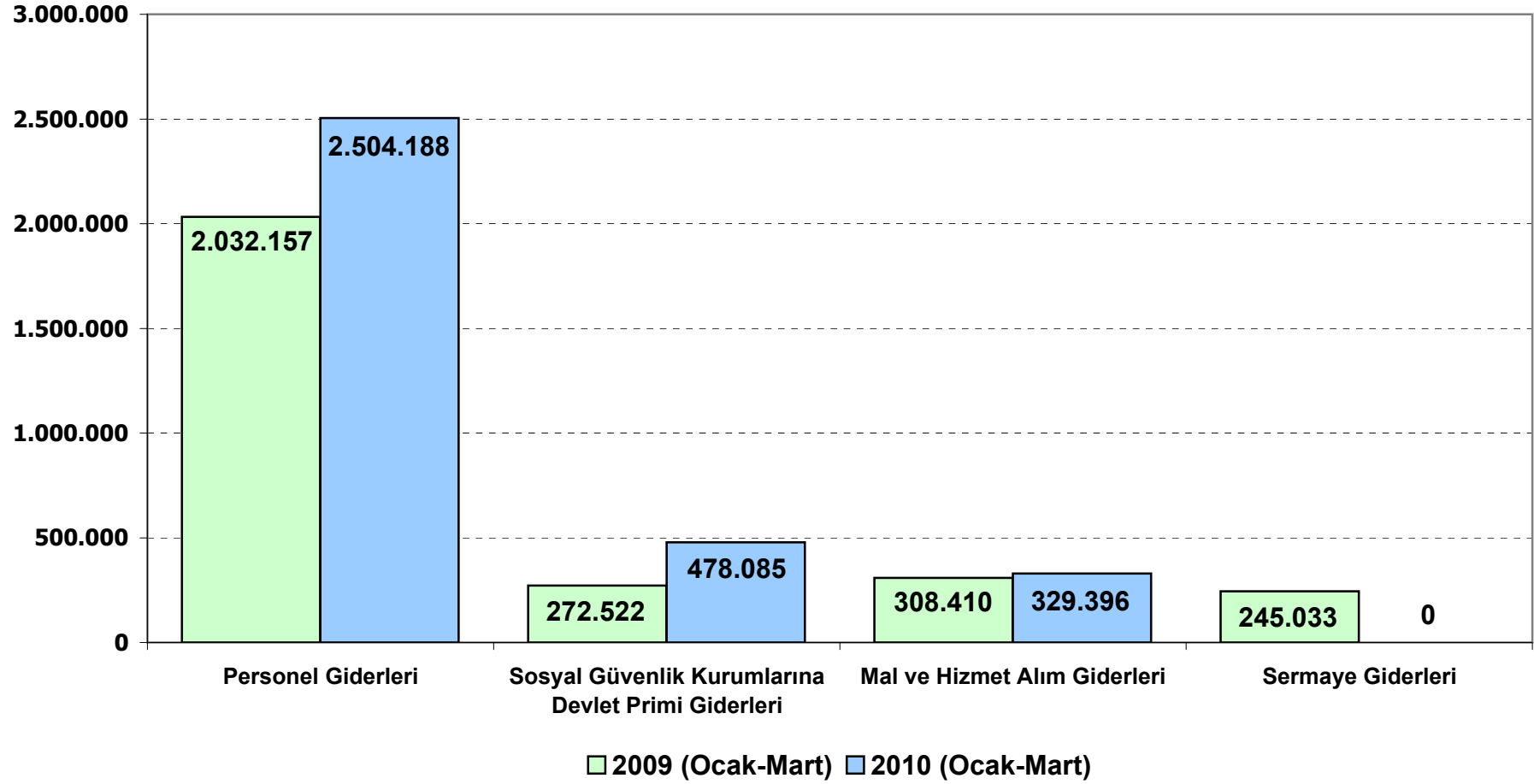


TEKNİK ARAŞTIRMA VE UYGULAMA GENEL MÜDÜRLÜĞÜ  
2009-2010 YILI I. ÜÇ AYLIK DÖNEM BÜTÇE GİDERİ GERÇEKLEŞMELERİ (Ekod2)

AÇIKLAMA	I.ÜÇ AYLIK	
	2009	2010
<b>Harcamalar</b>	<b>2.858.122</b>	<b>3.311.669</b>
<b>Personel Giderleri</b>	<b>2.032.157</b>	<b>2.504.188</b>
Memurlar	1.755.612	2.195.323
Sözleşmeli Personel	253.656	308.865
İşçiler	22.889	0
Geçici Personel	0	0
<b>Sosyal Güvenlik Kurumlarına Devlet Primi Giderleri</b>	<b>272.522</b>	<b>478.085</b>
Memurlar	218.935	418.064
Sözleşmeli Personel	48.706	60.021
İşçiler	4.881	0
Geçici Personel	0	0
<b>Mal ve Hizmet Alım Giderleri</b>	<b>308.410</b>	<b>329.396</b>
Üretim Yönelik Mal ve Malzeme Alımları	0	0
Tüketime Yönelik Mal ve Malzeme Alımları	38.003	108.367
Yolluklar	69.431	56.500
Görev Giderleri	13.795	14.527
Hizmet Alımları	130.711	120.246
Temsil ve Tanıtma Giderleri	0	0
Menkul Mal, Gayrimaddi Hak Alım, Bakım ve Onarım Giderleri	0	1.072
Gayrimenkul Mal Bakım ve Onarım Giderleri	0	767
Tedavi ve Cenaze Giderleri	56.470	27.917
<b>Cari Transferler</b>	<b>0</b>	<b>0</b>
Kar Amacı Gütmeyen Kuruluşlara Yapılan Transferler	0	0
Hane Halkına Yapılan Transferler	0	0
Yurtdışına Yapılan Transferler	0	0
<b>Sermaye Giderleri</b>	<b>245.033</b>	<b>0</b>
Mamul Mal Alımları	8.496	0
Menkul Sermaye Üretim Giderleri	236.537	0
Gayri Maddi Hak Alımları	0	0
Gayrimenkul Alımları ve Kamulaştırması	0	0
Gayrimenkul Sermaye Üretim Giderleri	0	0
Menkul Malların Büyük Onarım Giderleri	0	0
Gayrimenkul Büyük Onarım Giderleri	0	0
Diğer Sermaye Giderleri	0	0
<b>Sermaye Transferleri</b>	<b>0</b>	<b>0</b>
Yurtiçi Sermaye Transferleri	0	0
Yurtdışı Sermaye Transferleri	0	0
<b>Borç Verme</b>	<b>0</b>	<b>0</b>
Yurtiçi Borç Verme	0	0
Yurtdışı Borç Verme	0	0

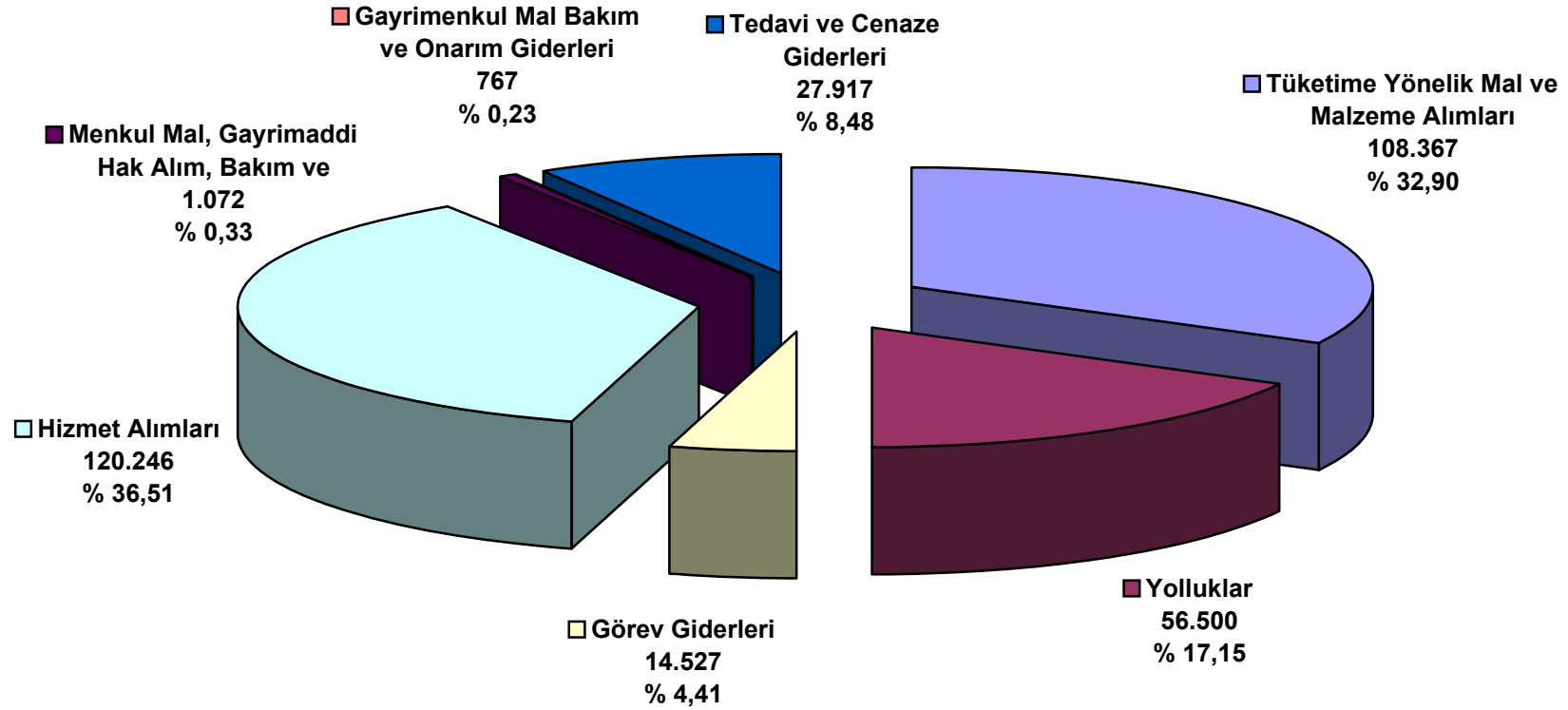


**TEKNİK ARAŞTIRMA VE UYGULAMA GENEL MÜDÜRLÜĞÜ**  
**2009-2010 YILI OCAK-MART DÖNEMİ BÜTÇE GİDERİ GERÇEKLEŞMELERİ (Ekod 1)**





## TEKNİK ARAŞTIRMA VE UYGULAMA GENEL MÜDÜRLÜĞÜ 2010 YILI OCAK-MART DÖNEMİ MAL VE HİZMET ALIM GİDERLERİ DAĞILIMI (Ekod 2)







# TEFTİŞ KURULU BAŞKANLIĞI



TEFTİŞ KURULU BAŞKANLIĞI 2010 YILI I. ÜÇ AYLIK DÖNEMDE BÜTÇE ÖDENEĞİ (Ekod1)

KODU	AÇIKLAMA	KBÖ	Kurum Dışı		Yedek Ödenekle Eklene	Özel Ödenekle Eklene	Kurum İçi		TOPLAM ÖDENEK
			Eklene	Düşülen			Eklene	Düşülen	
01	PERSONEL GİDERLERİ	2.330.000	0	0	0	0	0	0	2.330.000
02	SOSYAL GÜVENLİK KURUMUNA DEVLET PRİMİ GİDERLERİ	417.400	0	0	0	0	0	0	417.400
03	MAL VE HİZMET ALIM GİDERLERİ	805.800	0	0	20.001	0	0	0	825.801
05	CARİ TRANSFERLER	0	0	0	0	0	0	0	0
06	SERMAYE GİDERLERİ	300.000	0	0	0	0	0	0	300.000
07	SERMAYE TRANSFERLERİ	0	0	0	0	0	0	0	0
08	BORÇ VERME	0	0	0	0	0	0	0	0
GENEL TOPLAM		3.853.200	0	0	20.001	0	0	0	3.873.201

TEFTİŞ KURULU BAŞKANLIĞI 2010 YILI BÜTÇESİ ÜÇER AYLIK GERÇEKLEŞME ORANLARI (Ekod1)

KODU	AÇIKLAMA	KBÖ	TOPLAM ÖDENEK	HARCAMA								KALAN ÖDENEK	
				I.ÜÇ AYLIK	%	II.ÜÇ AYLIK	%	III.ÜÇ AYLIK	%	IV.ÜÇ AYLIK	%		TOPLAM
01	PERSONEL GİDERLERİ	2.330.000	2.330.000	707.124	30						707.124	30	1.622.876
02	SOSYAL GÜVENLİK KURUMUNA DEVLET PRİMİ GİDERLERİ	417.400	417.400	119.431	29						119.431	29	297.969
03	MAL VE HİZMET ALIM GİDERLERİ	805.800	825.801	98.563	12						98.563	12	727.238
05	CARİ TRANSFERLER	0	0	0	0						0	0	0
06	SERMAYE GİDERLERİ	300.000	300.000	0	0						0	0	300.000
07	SERMAYE TRANSFERLERİ	0	0	0	0						0	0	0
08	BORÇ VERME	0	0	0	0						0	0	0
GENEL TOPLAM		3.853.200	3.873.201	925.118	24						925.118	24	2.948.083

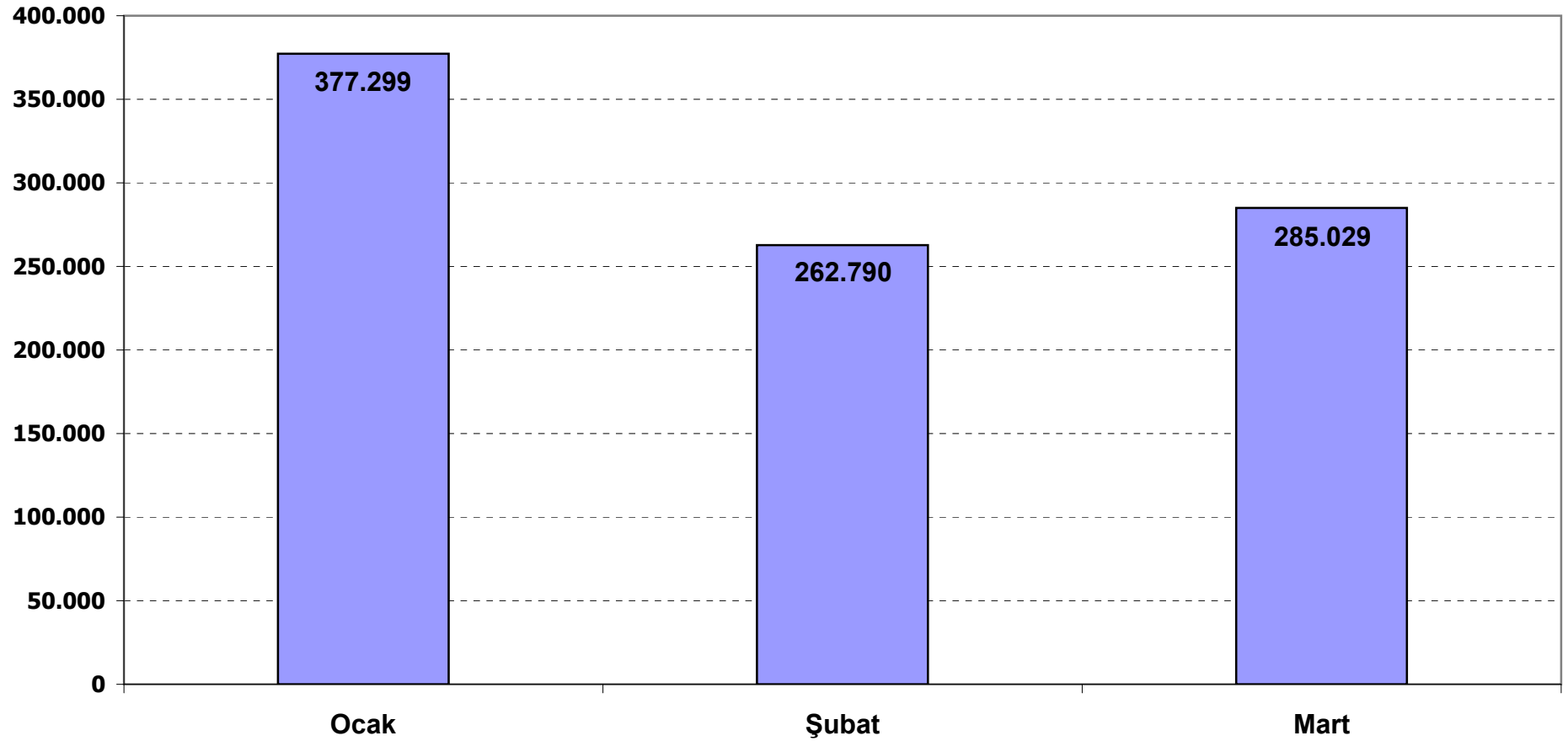


TEFTİŞ KURULU BAŞKANLIĞI 2010 YILI BÜTÇE GİDERİ AY İÇİ GERÇEKLEŞMELERİ (Ekod2)

AÇIKLAMA	Ocak	Şubat	Mart	Nisan	Mayıs	Haziran	Temmuz	Agustos	Eylül	Ekim	Kasım	Aralık	Toplam
<b>Harcamalar</b>	<b>377.299</b>	<b>262.790</b>	<b>285.029</b>										<b>925.118</b>
<b>Personel Giderleri</b>	<b>305.351</b>	<b>201.613</b>	<b>200.160</b>										<b>707.124</b>
Memurlar	305.351	201.613	200.160										707.124
Sözleşmeli Personel	0	0	0										0
İşçiler	0	0	0										0
Geçici Personel	0	0	0										0
<b>Sosyal Güvenlik Kurumlarına Devlet Primi Giderleri</b>	<b>48.198</b>	<b>35.870</b>	<b>35.363</b>										<b>119.431</b>
Memurlar	48.198	35.870	35.363										119.431
Sözleşmeli Personel	0	0	0										0
İşçiler	0	0	0										0
Geçici Personel	0	0	0										0
<b>Mal ve Hizmet Alım Giderleri</b>	<b>23.750</b>	<b>25.307</b>	<b>49.506</b>										<b>98.563</b>
Üretime Yönelik Mal ve Malzeme Alımları	0	0	0										0
Tüketime Yönelik Mal ve Malzeme Alımları	660	1.273	1.087										3.020
Yolluklar	22.662	23.400	25.685										71.747
Görev Giderleri	0	0	0										0
Hizmet Alımları	428	71	440										939
Temsil ve Tanıtma Giderleri	0	0	0										0
Menkul Mal, Gayrimaddi Hak Alım, Bakım ve Onarım Giderleri	0	563	2.818										3.381
Gayrimenkul Mal Bakım ve Onarım Giderleri	0	0	0										0
Tedavi ve Cenaze Giderleri	0	0	19.476										19.476
<b>Cari Transferler</b>	<b>0</b>	<b>0</b>	<b>0</b>										<b>0</b>
Kar Amacı Gütmeyen Kuruluşlara Yapılan Transferler	0	0	0										0
Hane Halkına Yapılan Transferler	0	0	0										0
Yurtdışına Yapılan Transferler	0	0	0										0
<b>Sermaye Giderleri</b>	<b>0</b>	<b>0</b>	<b>0</b>										<b>0</b>
Mamul Mal Alımları	0	0	0										0
Menkul Sermaye Üretim Giderleri	0	0	0										0
Gayri Maddi Hak Alımları	0	0	0										0
Gayrimenkul Alımları ve Kamulaştırması	0	0	0										0
Gayrimenkul Sermaye Üretim Giderleri	0	0	0										0
Menkul Malların Büyük Onarım Giderleri	0	0	0										0
Gayrimenkul Büyük Onarım Giderleri	0	0	0										0
Diğer Sermaye Giderleri	0	0	0										0
<b>Sermaye Transferleri</b>	<b>0</b>	<b>0</b>	<b>0</b>										<b>0</b>
Yurtiçi Sermaye Transferleri	0	0	0										0
Yurtdışı Sermaye Transferleri	0	0	0										0
<b>Borç Verme</b>	<b>0</b>	<b>0</b>	<b>0</b>										<b>0</b>
Yurtiçi Borç Verme	0	0	0										0
Yurtdışı Borç Verme	0	0	0										0



## TEFTİŞ KURULU BAŞKANLIĞI 2010 YILI BÜTÇE GİDERİ AY İÇİ GERÇEKLEŞMELERİ





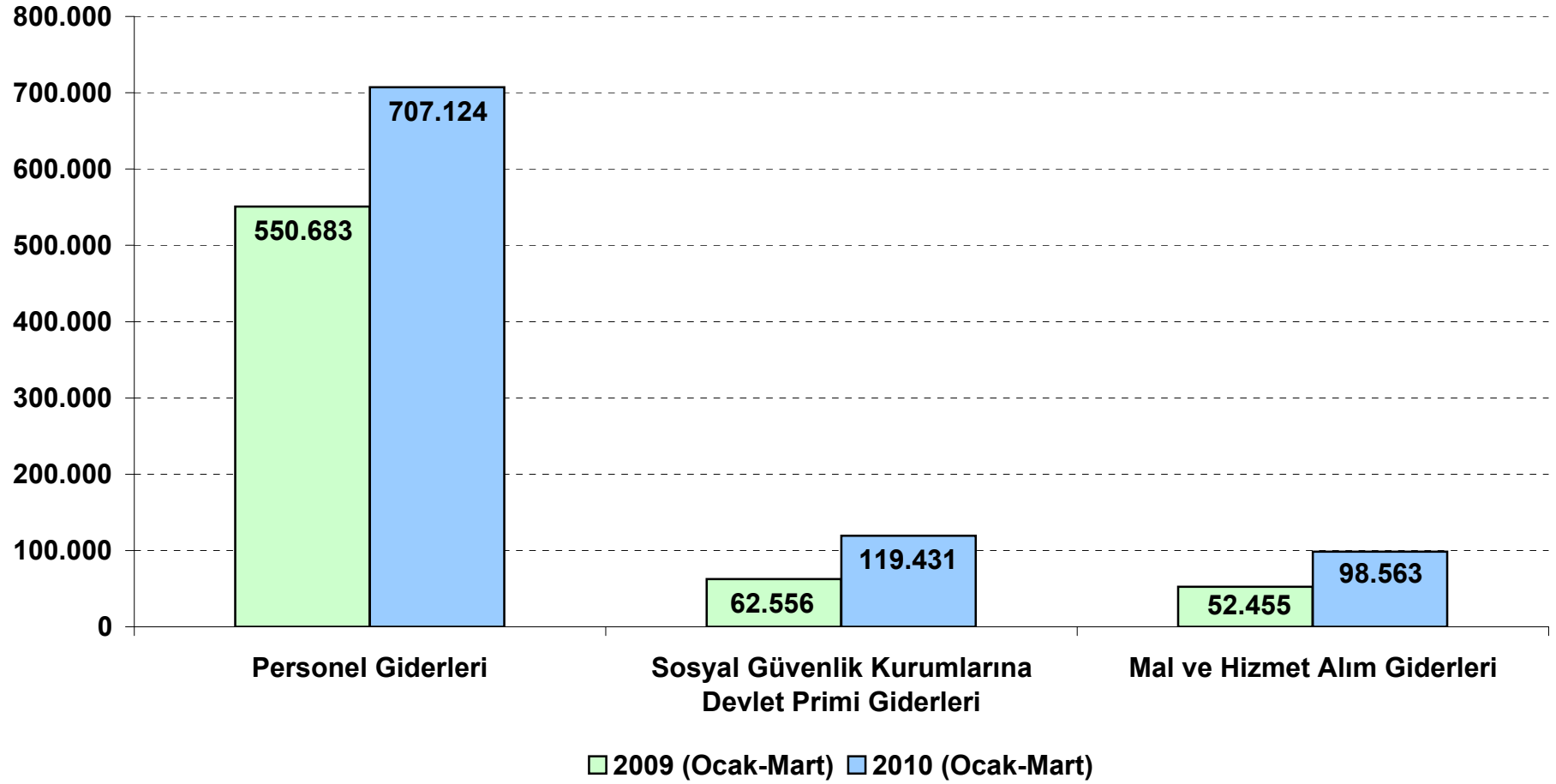


TEFTİŞ KURULU BAŞKANLIĞI  
2009-2010 YILI I. ÜÇ AYLIK DÖNEM BÜTÇE GİDERİ GERÇEKLEŞMELERİ (Ekod2)

AÇIKLAMA	I.ÜÇ AYLIK (Ocak-Mart)	
	2009	2010
<b>Harcamalar</b>	<b>665.694</b>	<b>925.118</b>
<b>Personel Giderleri</b>	<b>550.683</b>	<b>707.124</b>
Memurlar	550.683	707.124
Sözleşmeli Personel	0	0
İşçiler	0	0
Geçici Personel	0	0
<b>Sosyal Güvenlik Kurumlarına Devlet Primi Giderleri</b>	<b>62.556</b>	<b>119.431</b>
Memurlar	62.556	119.431
Sözleşmeli Personel	0	0
İşçiler	0	0
Geçici Personel	0	0
<b>Mal ve Hizmet Alım Giderleri</b>	<b>52.455</b>	<b>98.563</b>
Üretime Yönelik Mal ve Malzeme Alımları	0	0
Tüketime Yönelik Mal ve Malzeme Alımları	0	3.020
Yolluklar	30.139	71.747
Görev Giderleri	0	0
Hizmet Alımları	641	939
Temsil ve Tanıtma Giderleri	0	0
Menkul Mal, Gayrimaddi Hak Alım, Bakım ve Onarım Giderleri	0	3.381
Gayrimenkul Mal Bakım ve Onarım Giderleri	0	0
Tedavi ve Cenaze Giderleri	21.675	19.476
<b>Cari Transferler</b>	<b>0</b>	<b>0</b>
Kar Amacı Gütmeyen Kuruluşlara Yapılan Transferler	0	0
Hane Halkına Yapılan Transferler	0	0
Yurtdışına Yapılan Transferler	0	0
<b>Sermaye Giderleri</b>	<b>0</b>	<b>0</b>
Mamul Mal Alımları	0	0
Menkul Sermaye Üretim Giderleri	0	0
Gayri Maddi Hak Alımları	0	0
Gayrimenkul Alımları ve Kamulaştırması	0	0
Gayrimenkul Sermaye Üretim Giderleri	0	0
Menkul Malların Büyük Onarım Giderleri	0	0
Gayrimenkul Büyük Onarım Giderleri	0	0
Diğer Sermaye Giderleri	0	0
<b>Sermaye Transferleri</b>	<b>0</b>	<b>0</b>
Yurtiçi Sermaye Transferleri	0	0
Yurtdışı Sermaye Transferleri	0	0
<b>Borç Verme</b>	<b>0</b>	<b>0</b>
Yurtiçi Borç Verme	0	0
Yurtdışı Borç Verme	0	0

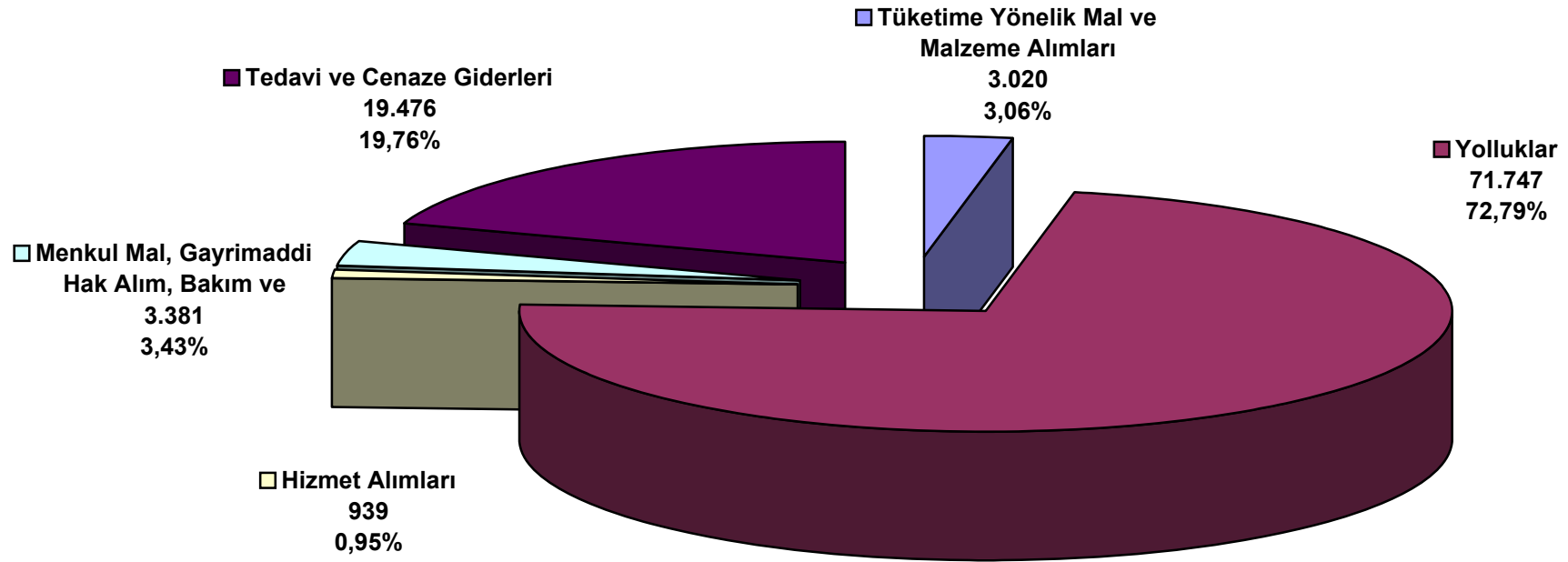


**TEFTİŞ KURULU BAŞKANLIĞI**  
**2009-2010 YILI OCAK-MART DÖNEMİ BÜTÇE GİDERİ GERÇEKLEŞMELERİ (Ekod 1)**





## TEFTİŞ KURULU BAŞKANLIĞI 2010 YILI OCAK-MART DÖNEMİ MAL VE HİZMET ALIM GİDERLERİ DAĞILIMI (Ekod 2)







# **YÜKSEK FEN KURULU BAŞKANLIĞI**



YÜKSEK FEN KURULU BAŞKANLIĞI 2010 YILI I.ÜÇ AYLIK DÖNEMDE BÜTÇE ÖDENEĞİ (Ekod1)

KODU	AÇIKLAMA	KBÖ	Kurum Dışı		Yedek Ödenekle Eklene	Özel Ödenekle Eklene	Kurum İçi		TOPLAM ÖDENEK
			Eklene	Düşülen			Eklene	Düşülen	
01	PERSONEL GİDERLERİ	1.343.000	0	0	0	0	0	0	1.343.000
02	SOSYAL GÜVENLİK KURUMUNA DEVLET PRİMİ GİDERLERİ	278.300	0	0	0	0	0	0	278.300
03	MAL VE HİZMET ALIM GİDERLERİ	41.000	0	0	10.001	0	0	0	51.001
05	CARİ TRANSFERLER	0	0	0	0	0	0	0	0
06	SERMAYE GİDERLERİ	0	0	0	0	0	0	0	0
07	SERMAYE TRANSFERLERİ	0	0	0	0	0	0	0	0
08	BORÇ VERME	0	0	0	0	0	0	0	0
GENEL TOPLAM		1.662.300	0	0	10.001	0	0	0	1.672.301

YÜKSEK FEN KURULU BAŞKANLIĞI 2010 YILI BÜTÇESİ ÜÇER AYLIK GERÇEKLEŞME ORANLARI (Ekod1)

KODU	AÇIKLAMA	KBÖ	TOPLAM ÖDENEK	HARCAMA								KALAN ÖDENEK	
				I.ÜÇ AYLIK	%	II.ÜÇ AYLIK	%	III.ÜÇ AYLIK	%	IV.ÜÇ AYLIK	%		TOPLAM
01	PERSONEL GİDERLERİ	1.343.000	1.343.000	380.226	28						380.226	28	962.774
02	SOSYAL GÜVENLİK KURUMUNA DEVLET PRİMİ GİDERLERİ	278.300	278.300	70.764	25						70.764	25	207.536
03	MAL VE HİZMET ALIM GİDERLERİ	41.000	51.001	14.929	29						14.929	29	36.072
05	CARİ TRANSFERLER	0	0	0	0						0	0	0
06	SERMAYE GİDERLERİ	0	0	0	0						0	0	0
07	SERMAYE TRANSFERLERİ	0	0	0	0						0	0	0
08	BORÇ VERME	0	0	0	0						0	0	0
GENEL TOPLAM		1.662.300	1.672.301	465.919	28						465.919	28	1.206.382

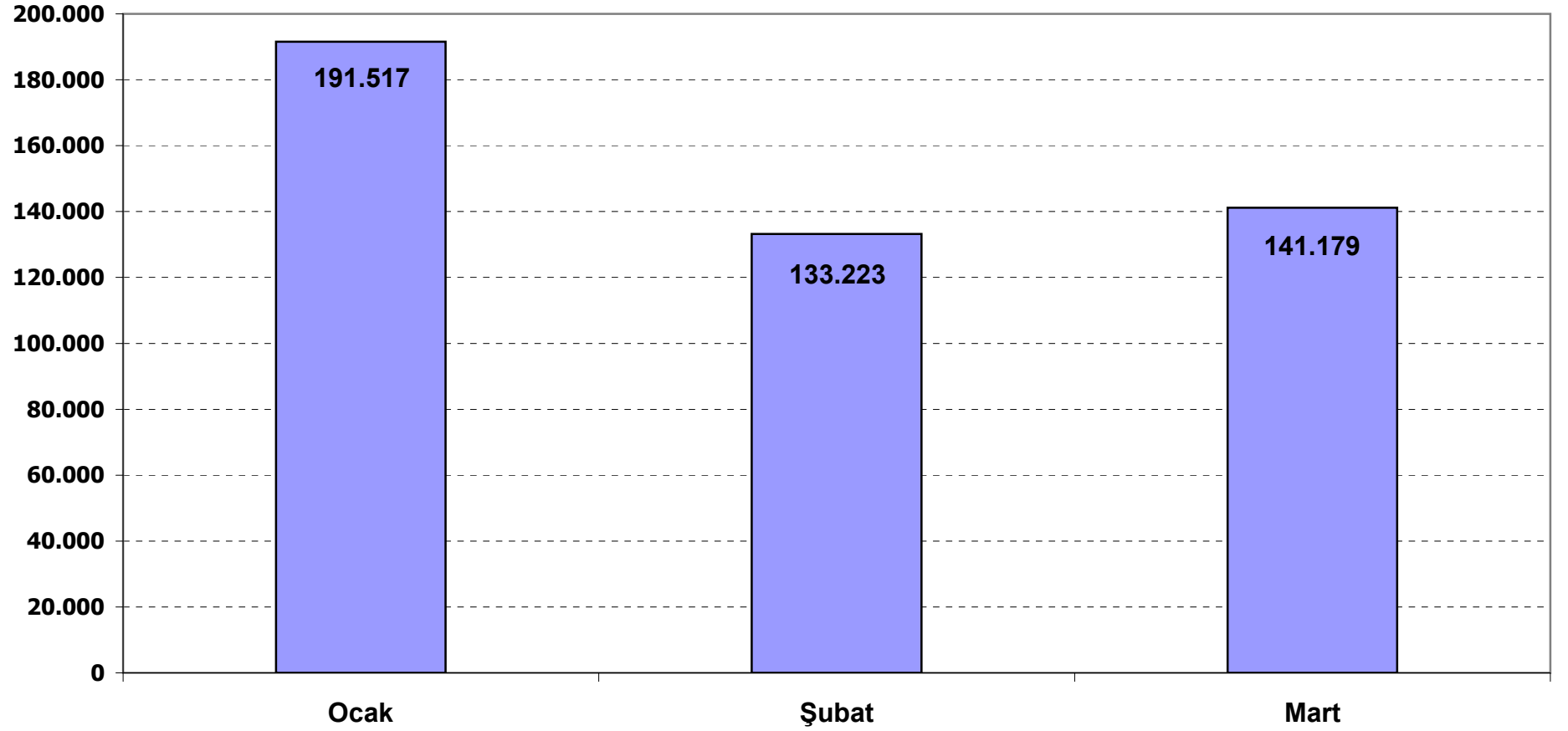


**YÜKSEK FEN KURULU BAŞKANLIĞI 2010 YILI BÜTÇE GİDERİ AY İÇİ GERÇEKLEŞMELERİ (Ekod2)**

AÇIKLAMA	Ocak	Şubat	Mart	Nisan	Mayıs	Haziran	Temmuz	Agustos	Eylül	Ekim	Kasım	Aralık	Toplam
<b>Harcamalar</b>	<b>191.517</b>	<b>133.223</b>	<b>141.179</b>										<b>465.919</b>
<b>Personel Giderleri</b>	<b>162.742</b>	<b>108.941</b>	<b>108.543</b>										<b>380.226</b>
Memurlar	162.742	108.941	108.543										380.226
Sözleşmeli Personel	0	0	0										0
İşçiler	0	0	0										0
Geçici Personel	0	0	0										0
<b>Sosyal Güvenlik Kurumlarına Devlet Primi Giderleri</b>	<b>27.979</b>	<b>21.390</b>	<b>21.395</b>										<b>70.764</b>
Memurlar	27.979	21.390	21.395										70.764
Sözleşmeli Personel	0	0	0										0
İşçiler	0	0	0										0
Geçici Personel	0	0	0										0
<b>Mal ve Hizmet Alım Giderleri</b>	<b>796</b>	<b>2.892</b>	<b>11.241</b>										<b>14.929</b>
Üretime Yönelik Mal ve Malzeme Alımları	0	0	0										0
Tüketime Yönelik Mal ve Malzeme Alımları	0	0	0										0
Yolluklar	466	2.239	2.062										4.767
Görev Giderleri	0	0	0										0
Hizmet Alımları	330	653	433										1.416
Temsil ve Tanıtma Giderleri	0	0	0										0
Menkul Mal, Gayrimaddi Hak Alım, Bakım ve Onarım Giderleri	0	0	0										0
Gayrimenkul Mal Bakım ve Onarım Giderleri	0	0	0										0
Tedavi ve Cenaze Giderleri	0	0	8.746										8.746
<b>Cari Transferler</b>	<b>0</b>	<b>0</b>	<b>0</b>										<b>0</b>
Kar Amacı Gütmeyen Kuruluşlara Yapılan Transferler	0	0	0										0
Hane Halkına Yapılan Transferler	0	0	0										0
Yurtdışına Yapılan Transferler	0	0	0										0
<b>Sermaye Giderleri</b>	<b>0</b>	<b>0</b>	<b>0</b>										<b>0</b>
Mamul Mal Alımları	0	0	0										0
Menkul Sermaye Üretim Giderleri	0	0	0										0
Gayri Maddi Hak Alımları	0	0	0										0
Gayrimenkul Alımları ve Kamulaştırması	0	0	0										0
Gayrimenkul Sermaye Üretim Giderleri	0	0	0										0
Menkul Malların Büyük Onarım Giderleri	0	0	0										0
Gayrimenkul Büyük Onarım Giderleri	0	0	0										0
Diğer Sermaye Giderleri	0	0	0										0
<b>Sermaye Transferleri</b>	<b>0</b>	<b>0</b>	<b>0</b>										<b>0</b>
Yurtiçi Sermaye Transferleri	0	0	0										0
Yurtdışı Sermaye Transferleri	0	0	0										0
<b>Borç Verme</b>	<b>0</b>	<b>0</b>	<b>0</b>										<b>0</b>
Yurtiçi Borç Verme	0	0	0										0
Yurtdışı Borç Verme	0	0	0										0



## YÜKSEK FEN KURULU BAŞKANLIĞI 2010 YILI BÜTÇE GİDERİ AY İÇİ GERÇEKLEŞMELERİ





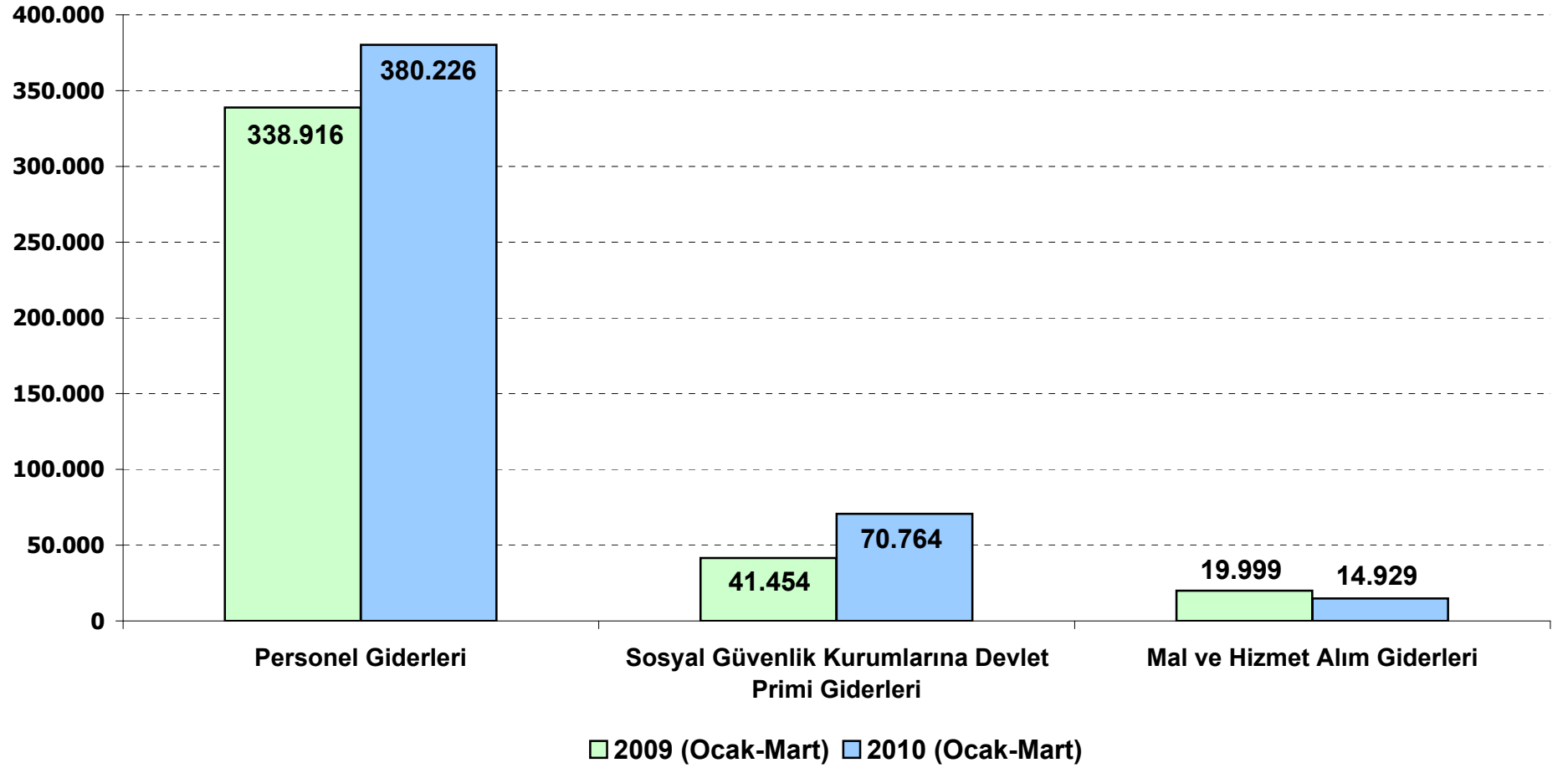


**YÜKSEK FEN KURULU BAŞKANLIĞI**  
**2009-2010 YILI I. ÜÇ AYLIK DÖNEM BÜTÇE GİDERİ GERÇEKLEŞMELERİ (Ekod2)**

AÇIKLAMA	I.ÜÇ AYLIK (Ocak-Mart)	
	2009	2010
<b>Harcamalar</b>	<b>400.369</b>	<b>465.919</b>
<b>Personel Giderleri</b>	<b>338.916</b>	<b>380.226</b>
Memurlar	338.916	380.226
Sözleşmeli Personel	0	0
İşçiler	0	0
Geçici Personel	0	0
<b>Sosyal Güvenlik Kurumlarına Devlet Primi Giderleri</b>	<b>41.454</b>	<b>70.764</b>
Memurlar	41.454	70.764
Sözleşmeli Personel	0	0
İşçiler	0	0
Geçici Personel	0	0
<b>Mal ve Hizmet Alım Giderleri</b>	<b>19.999</b>	<b>14.929</b>
Üretime Yönelik Mal ve Malzeme Alımları	0	0
Tüketime Yönelik Mal ve Malzeme Alımları	818	0
Yolluklar	500	4.767
Görev Giderleri	0	0
Hizmet Alımları	996	1.416
Temsil ve Tanıtma Giderleri	0	0
Menkul Mal, Gayrimaddi Hak Alım, Bakım ve Onarım Giderleri	0	0
Gayrimenkul Mal Bakım ve Onarım Giderleri	0	0
Tedavi ve Cenaze Giderleri	17.686	8.746
<b>Cari Transferler</b>	<b>0</b>	<b>0</b>
Kar Amacı Gütmeyen Kuruluşlara Yapılan Transferler	0	0
Hane Halkına Yapılan Transferler	0	0
Yurtdışına Yapılan Transferler	0	0
<b>Sermaye Giderleri</b>	<b>0</b>	<b>0</b>
Mamul Mal Alımları	0	0
Menkul Sermaye Üretim Giderleri	0	0
Gayri Maddi Hak Alımları	0	0
Gayrimenkul Alımları ve Kamulaştırması	0	0
Gayrimenkul Sermaye Üretim Giderleri	0	0
Menkul Malların Büyük Onarım Giderleri	0	0
Gayrimenkul Büyük Onarım Giderleri	0	0
Diğer Sermaye Giderleri	0	0
<b>Sermaye Transferleri</b>	<b>0</b>	<b>0</b>
Yurtiçi Sermaye Transferleri	0	0
Yurtdışı Sermaye Transferleri	0	0
<b>Borç Verme</b>	<b>0</b>	<b>0</b>
Yurtiçi Borç Verme	0	0
Yurtdışı Borç Verme	0	0

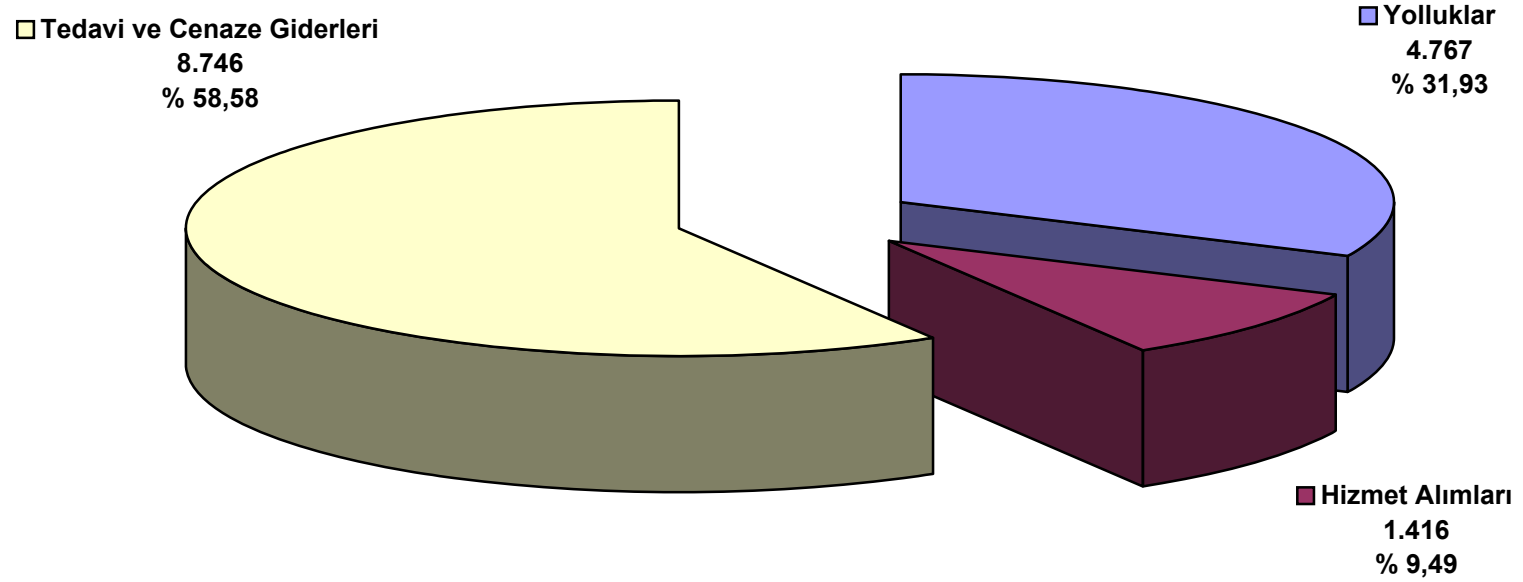


**YÜKSEK FEN KURULU BAŞKANLIĞI**  
**2009-2010 YILI OCAK-MART DÖNEMİ BÜTÇE GİDERİ GERÇEKLEŞMELERİ (Ekod 1)**





**YÜKSEK FEN KURULU BAŞKANLIĞI**  
**2010 YILI OCAK-MART DÖNEMİ MAL VE HİZMET ALIM GİDERLERİ DAĞILIMI (Ekod 2)**







# STRATEJİ GELİŞTİRME BAŞKANLIĞI



STRATEJİ GELİŞTİRME BAŞKANLIĞI 2010 YILI I.ÜÇ AYLIK DÖNEMDE BÜTÇE ÖDENEĞİ (Ekod1)

KODU	AÇIKLAMA	KBÖ	Kurum Dışı		Yedek Ödenekle Eklenen	Özel Ödenekle Eklenen	Kurum İçi		TOPLAM ÖDENEK
			Eklenen	Düşülen			Eklenen	Düşülen	
01	PERSONEL GİDERLERİ	1.350.000	0	0	0	0	0	0	1.350.000
02	SOSYAL GÜVENLİK KURUMUNA DEVLET PRİMİ GİDERLERİ	191.000	0	0	0	0	0	0	191.000
03	MAL VE HİZMET ALIM GİDERLERİ	271.300	0	0	7.001	0	0	0	278.301
05	CARİ TRANSFERLER	150.000	0	0	0	0	0	0	150.000
06	SERMAYE GİDERLERİ	0	0	0	0	0	0	0	0
07	SERMAYE TRANSFERLERİ	0	0	0	0	0	0	0	0
08	BORÇ VERME	0	0	0	0	0	0	0	0
GENEL TOPLAM		1.962.300	0	0	7.001	0	0	0	1.969.301

STRATEJİ GELİŞTİRME BAŞKANLIĞI 2010 YILI BÜTÇESİ ÜÇER AYLIK GERÇEKLEŞME ORANLARI (Ekod1)

KODU	AÇIKLAMA	KBÖ	TOPLAM ÖDENEK	HARCAMA								KALAN ÖDENEK	
				I.ÜÇ AYLIK	%	II.ÜÇ AYLIK	%	III.ÜÇ AYLIK	%	IV.ÜÇ AYLIK	%		TOPLAM
01	PERSONEL GİDERLERİ	1.350.000	1.350.000	381.171	28						381.171	28	968.829
02	SOSYAL GÜVENLİK KURUMUNA DEVLET PRİMİ GİDERLERİ	191.000	191.000	69.646	36						69.646	36	121.354
03	MAL VE HİZMET ALIM GİDERLERİ	271.300	278.301	22.063	8						22.063	8	256.238
05	CARİ TRANSFERLER	150.000	150.000	150.000	100						150.000	100	0
06	SERMAYE GİDERLERİ	0	0	0	0						0	0	0
07	SERMAYE TRANSFERLERİ	0	0	0	0						0	0	0
08	BORÇ VERME	0	0	0	0						0	0	0
GENEL TOPLAM		1.962.300	1.969.301	622.880	32						622.880	32	1.346.421

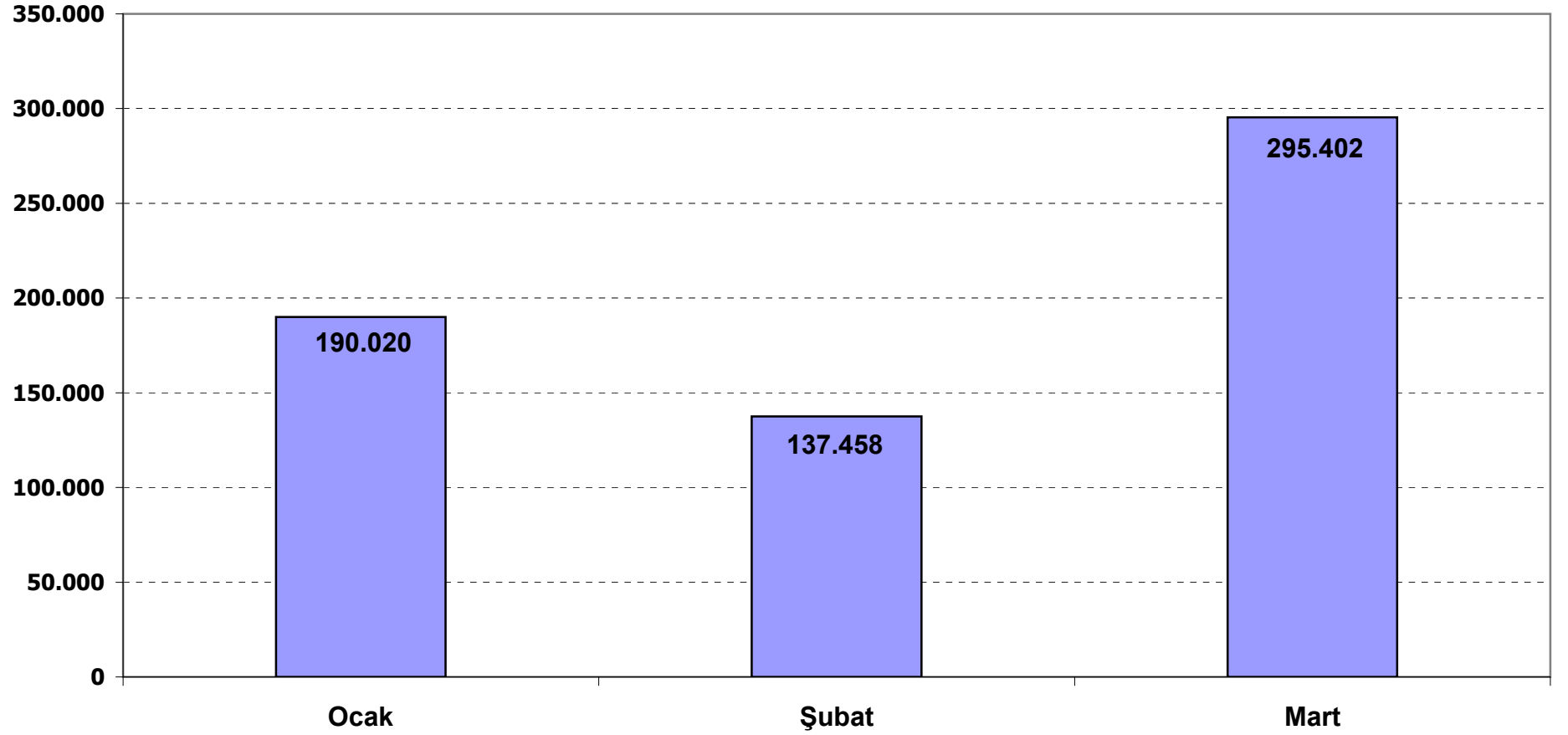


STRATEJİ GELİŞTİRME BAŞKANLIĞI 2010 YILI BÜTÇE GİDERİ AY İÇİ GERÇEKLEŞMELERİ (Ekod2)

AÇIKLAMA	Ocak	Şubat	Mart	Nisan	Mayıs	Haziran	Temmuz	Ağustos	Eylül	Ekim	Kasım	Aralık	Toplam
<b>Harcamalar</b>	<b>190.020</b>	<b>137.458</b>	<b>295.402</b>										<b>622.880</b>
<b>Personel Giderleri</b>	<b>162.242</b>	<b>109.819</b>	<b>109.110</b>										<b>381.171</b>
Memurlar	162.242	109.819	109.110										381.171
Sözleşmeli Personel	0	0	0										0
İşçiler	0	0	0										0
Geçici Personel	0	0	0										0
<b>Sosyal Güvenlik Kurumlarına Devlet Primi Giderleri</b>	<b>27.097</b>	<b>20.907</b>	<b>21.642</b>										<b>69.646</b>
Memurlar	27.097	20.907	21.642										69.646
Sözleşmeli Personel	0	0	0										0
İşçiler	0	0	0										0
Geçici Personel	0	0	0										0
<b>Mal ve Hizmet Alım Giderleri</b>	<b>681</b>	<b>6.732</b>	<b>14.650</b>										<b>22.063</b>
Üretim Yönelik Mal ve Malzeme Alımları	0	0	0										0
Tüketim Yönelik Mal ve Malzeme Alımları	0	0	2.803										2.803
Yolluklar	353	1.915	4.125										6.393
Görev Giderleri	0	0	0										0
Hizmet Alımları	328	38	769										1.135
Temsil ve Tanıtım Giderleri	0	0	0										0
Menkul Mal, Gayrimaddi Hak Alım, Bakım ve Onarım Giderleri	0	4.779	0										4.779
Gayrimenkul Mal Bakım ve Onarım Giderleri	0	0	0										0
Tedavi ve Cenaze Giderleri	0	0	6.953										6.953
<b>Cari Transferler</b>	<b>0</b>	<b>0</b>	<b>150.000</b>										<b>150.000</b>
Kar Amacı Gütmeyen Kuruluşlara Yapılan Transferler	0	0	150.000										150.000
Hane Halkına Yapılan Transferler	0	0	0										0
Yurtdışına Yapılan Transferler	0	0	0										0
<b>Sermaye Giderleri</b>	<b>0</b>	<b>0</b>	<b>0</b>										<b>0</b>
Mamul Mal Alımları	0	0	0										0
Menkul Sermaye Üretim Giderleri	0	0	0										0
Gayri Maddi Hak Alımları	0	0	0										0
Gayrimenkul Alımları ve Kamulaştırması	0	0	0										0
Gayrimenkul Sermaye Üretim Giderleri	0	0	0										0
Menkul Malların Büyük Onarım Giderleri	0	0	0										0
Gayrimenkul Büyük Onarım Giderleri	0	0	0										0
Diğer Sermaye Giderleri	0	0	0										0
<b>Sermaye Transferleri</b>	<b>0</b>	<b>0</b>	<b>0</b>										<b>0</b>
Yurtiçi Sermaye Transferleri	0	0	0										0
Yurtdışı Sermaye Transferleri	0	0	0										0
<b>Borç Verme</b>	<b>0</b>	<b>0</b>	<b>0</b>										<b>0</b>
Yurtiçi Borç Verme	0	0	0										0
Yurtdışı Borç Verme	0	0	0										0



## STRATEJİ GELİŞTİRME BAŞKANLIĞI 2010 YILI BÜTÇE GİDERİ AY İÇİ GERÇEKLEŞMELERİ





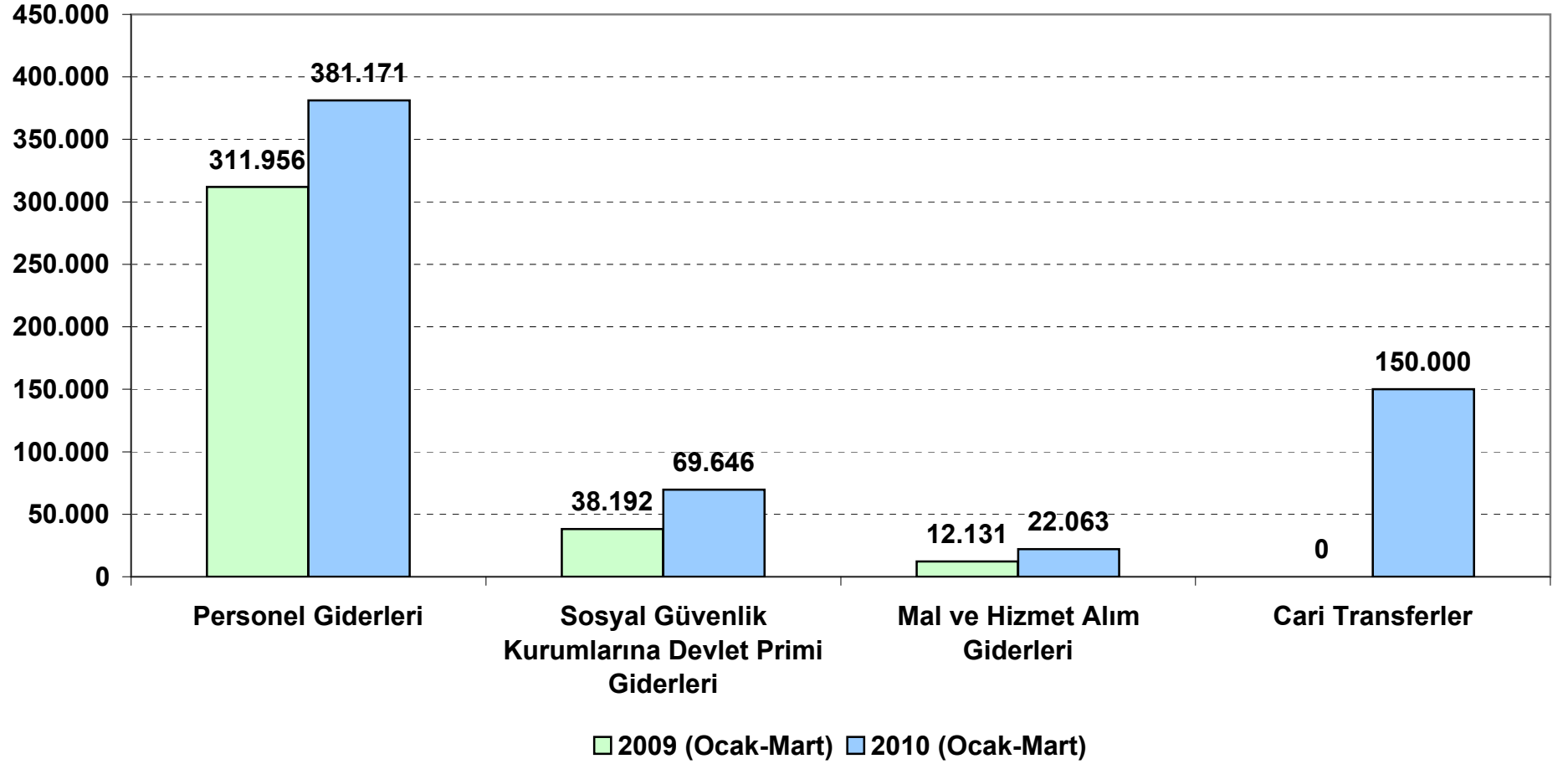


**STRATEJİ GELİŞTİRME BAŞKANLIĞI**  
**2009-2010 YILI I. ÜÇ AYLIK DÖNEM BÜTÇE GİDERİ GERÇEKLEŞMELERİ (Ekod2)**

AÇIKLAMA	I.ÜÇ AYLIK (Ocak-Mart)	
	2009	2010
<b>Harcamalar</b>	<b>362.279</b>	<b>622.880</b>
<b>Personel Giderleri</b>	<b>311.956</b>	<b>381.171</b>
Memurlar	311.956	381.171
Sözleşmeli Personel	0	0
İşçiler	0	0
Geçici Personel	0	0
<b>Sosyal Güvenlik Kurumlarına Devlet Primi Giderleri</b>	<b>38.192</b>	<b>69.646</b>
Memurlar	38.192	69.646
Sözleşmeli Personel	0	0
İşçiler	0	0
Geçici Personel	0	0
<b>Mal ve Hizmet Alım Giderleri</b>	<b>12.131</b>	<b>22.063</b>
Üretim Yönelik Mal ve Malzeme Alımları	0	0
Tüketime Yönelik Mal ve Malzeme Alımları	0	2.803
Yolluklar	0	6.393
Görev Giderleri	0	0
Hizmet Alımları	4.216	1.135
Temsil ve Tanıtma Giderleri	0	0
Menkul Mal, Gayrimaddi Hak Alım, Bakım ve Onarım Giderleri	0	4.779
Gayrimenkul Mal Bakım ve Onarım Giderleri	0	0
Tedavi ve Cenaze Giderleri	7.915	6.953
<b>Cari Transferler</b>	<b>0</b>	<b>150.000</b>
Kar Amacı Gütmeyen Kuruluşlara Yapılan Transferler	0	150.000
Hane Halkına Yapılan Transferler	0	0
Yurtdışına Yapılan Transferler	0	0
<b>Sermaye Giderleri</b>	<b>0</b>	<b>0</b>
Mamul Mal Alımları	0	0
Menkul Sermaye Üretim Giderleri	0	0
Gayri Maddi Hak Alımları	0	0
Gayrimenkul Alımları ve Kamulaştırması	0	0
Gayrimenkul Sermaye Üretim Giderleri	0	0
Menkul Malların Büyük Onarım Giderleri	0	0
Gayrimenkul Büyük Onarım Giderleri	0	0
Diğer Sermaye Giderleri	0	0
<b>Sermaye Transferleri</b>	<b>0</b>	<b>0</b>
Yurtiçi Sermaye Transferleri	0	0
Yurtdışı Sermaye Transferleri	0	0
<b>Borç Verme</b>	<b>0</b>	<b>0</b>
Yurtiçi Borç Verme	0	0
Yurtdışı Borç Verme	0	0

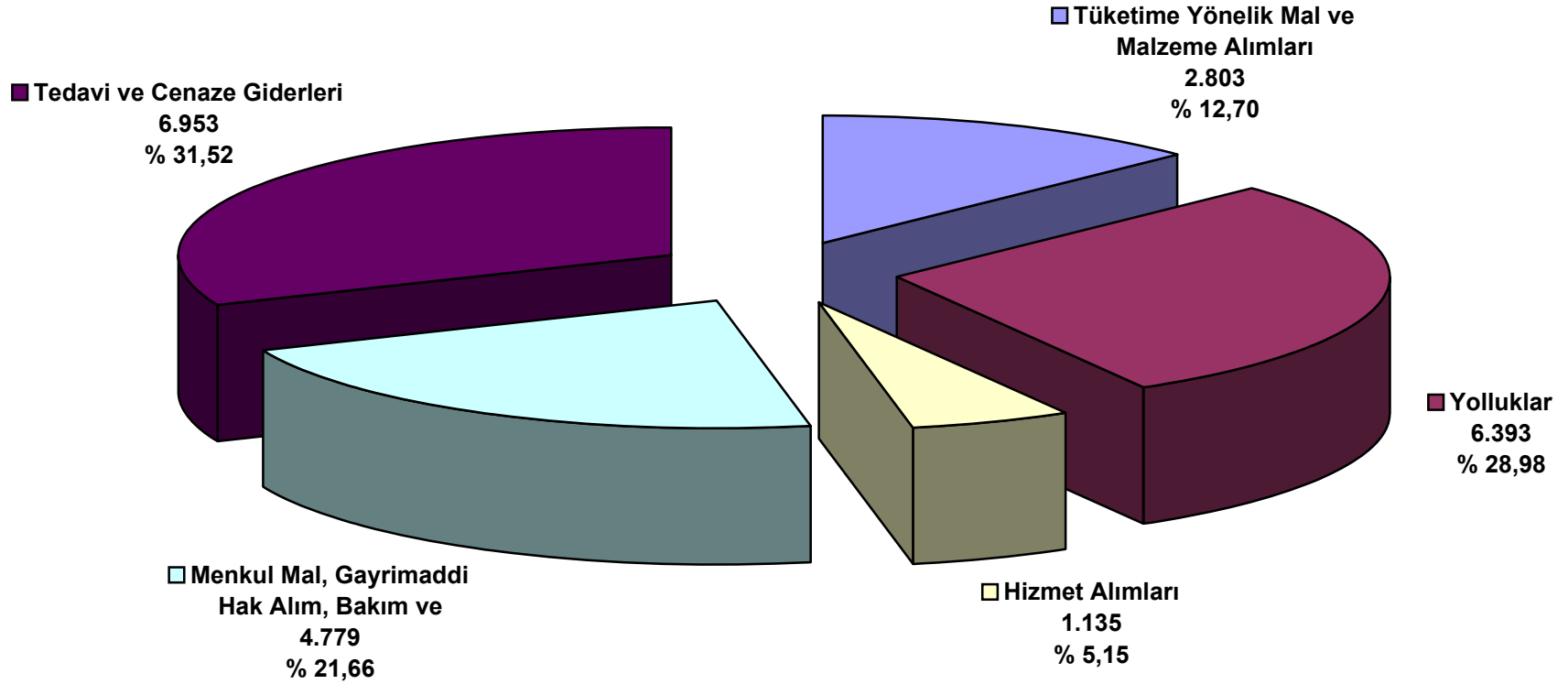


**STRATEJİ GELİŞTİRME BAŞKANLIĞI**  
**2009-2010 YILI OCAK-MART DÖNEMİ BÜTÇE GİDERİ GERÇEKLEŞMELERİ (Ekod 1)**





## STRATEJİ GELİŞTİRME BAŞKANLIĞI 2010 YILI OCAK-MART DÖNEMİ MAL VE HİZMET ALIM GİDERLERİ DAĞILIMI (Ekod 2)







# HUKUK MÜŞAVİRLİĞİ



HUKUK MÜŞAVİRLİĞİ 2010 YILI I.ÜÇ AYLIK DÖNEMDE BÜTÇE ÖDENEĞİ (Ekod1)

KODU	AÇIKLAMA	KBÖ	Kurum Dışı		Yedek Ödenekle Eklene	Özel Ödenekle Eklene	Kurum İçi		TOPLAM ÖDENEK
			Eklene	Düşülen			Eklene	Düşülen	
01	PERSONEL GİDERLERİ	774.500	0	0	0	0	0	0	774.500
02	SOSYAL GÜVENLİK KURUMUNA DEVLET PRİMİ GİDERLERİ	127.400	0	0	0	0	0	0	127.400
03	MAL VE HİZMET ALIM GİDERLERİ	141.600	0	0	3.001	0	0	0	144.601
05	CARİ TRANSFERLER	0	0	0	0	0	0	0	0
06	SERMAYE GİDERLERİ	0	0	0	0	0	0	0	0
07	SERMAYE TRANSFERLERİ	0	0	0	0	0	0	0	0
08	BORÇ VERME	0	0	0	0	0	0	0	0
GENEL TOPLAM		1.043.500	0	0	3.001	0	0	0	1.046.501

HUKUK MÜŞAVİRLİĞİ 2010 YILI BÜTÇESİ ÜÇER AYLIK GERÇEKLEŞME ORANLARI (Ekod1)

KODU	AÇIKLAMA	KBÖ	TOPLAM ÖDENEK	HARCAMA								KALAN ÖDENEK	
				I.ÜÇ AYLIK	%	II.ÜÇ AYLIK	%	III.ÜÇ AYLIK	%	IV.ÜÇ AYLIK	%		TOPLAM
01	PERSONEL GİDERLERİ	774.500	774.500	225.234	29						225.234	29	549.266
02	SOSYAL GÜVENLİK KURUMUNA DEVLET PRİMİ GİDERLERİ	127.400	127.400	39.727	31						39.727	31	87.673
03	MAL VE HİZMET ALIM GİDERLERİ	141.600	144.601	13.034	9						13.034	9	131.567
05	CARİ TRANSFERLER	0	0	0	0						0	0	0
06	SERMAYE GİDERLERİ	0	0	0	0						0	0	0
07	SERMAYE TRANSFERLERİ	0	0	0	0						0	0	0
08	BORÇ VERME	0	0	0	0						0	0	0
GENEL TOPLAM		1.043.500	1.046.501	277.995	27						277.995	27	768.506

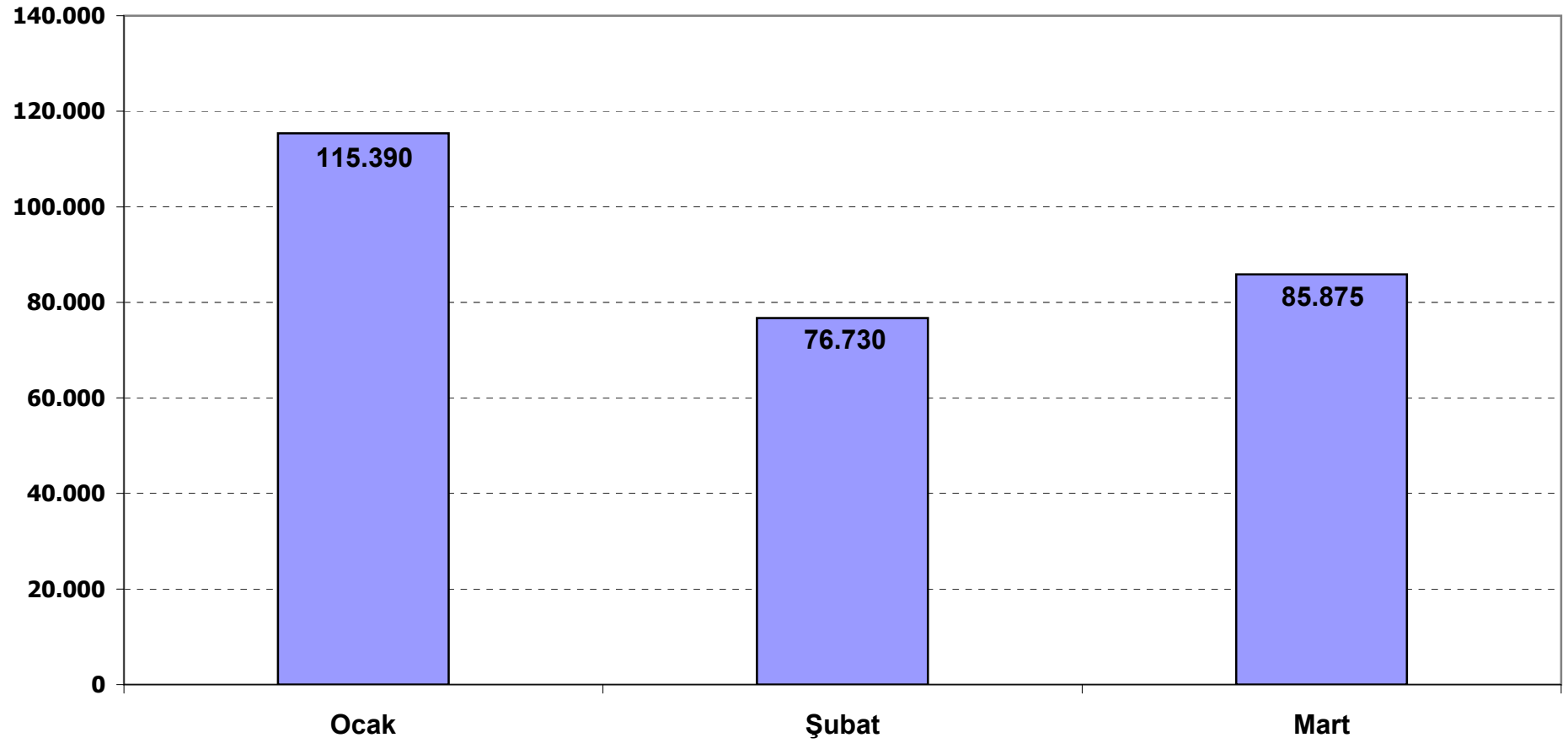


HUKUK MÜŞAVİRLİĞİ 2010 YILI BÜTÇE GİDERİ AY İÇİ GERÇEKLEŞMELERİ (Ekod2)

ACIKLAMA	Ocak	Şubat	Mart	Nisan	Mayıs	Haziran	Temmuz	Ağustos	Eylül	Ekim	Kasım	Aralık	Toplam
<b>Harcamalar</b>	<b>115.390</b>	<b>76.730</b>	<b>85.875</b>										<b>277.995</b>
<b>Personel Giderleri</b>	<b>97.263</b>	<b>63.087</b>	<b>64.884</b>										<b>225.234</b>
Memurlar	97.263	63.087	64.884										225.234
Sözleşmeli Personel	0	0	0										0
İşçiler	0	0	0										0
Geçici Personel	0	0	0										0
<b>Sosyal Güvenlik Kurumlarına Devlet Primi Giderleri</b>	<b>15.879</b>	<b>11.693</b>	<b>12.155</b>										<b>39.727</b>
Memurlar	15.879	11.693	12.155										39.727
Sözleşmeli Personel	0	0	0										0
İşçiler	0	0	0										0
Geçici Personel	0	0	0										0
<b>Mal ve Hizmet Alım Giderleri</b>	<b>2.248</b>	<b>1.950</b>	<b>8.836</b>										<b>13.034</b>
Üretime Yönelik Mal ve Malzeme Alımları	0	0	0										0
Tüketime Yönelik Mal ve Malzeme Alımları	0	0	0										0
Yolluklar	0	0	2.644										2.644
Görev Giderleri	732	1.950	2.801										5.483
Hizmet Alımları	1.516	0	426										1.942
Temsil ve Tanıtma Giderleri	0	0	0										0
Menkul Mal, Gayrimaddi Hak Alım, Bakım ve Onarım Giderleri	0	0	0										0
Gayrimenkul Mal Bakım ve Onarım Giderleri	0	0	0										0
Tedavi ve Cenaze Giderleri	0	0	2.965										2.965
<b>Cari Transferler</b>	<b>0</b>	<b>0</b>	<b>0</b>										<b>0</b>
Kar Amacı Gütmeyen Kuruluşlara Yapılan Transferler	0	0	0										0
Hane Halkına Yapılan Transferler	0	0	0										0
Yurtdışına Yapılan Transferler	0	0	0										0
<b>Sermaye Giderleri</b>	<b>0</b>	<b>0</b>	<b>0</b>										<b>0</b>
Mamul Mal Alımları	0	0	0										0
Menkul Sermaye Üretim Giderleri	0	0	0										0
Gayri Maddi Hak Alımları	0	0	0										0
Gayrimenkul Alımları ve Kamulaştırması	0	0	0										0
Gayrimenkul Sermaye Üretim Giderleri	0	0	0										0
Menkul Malların Büyük Onarım Giderleri	0	0	0										0
Gayrimenkul Büyük Onarım Giderleri	0	0	0										0
Diğer Sermaye Giderleri	0	0	0										0
<b>Sermaye Transferleri</b>	<b>0</b>	<b>0</b>	<b>0</b>										<b>0</b>
Yurtiçi Sermaye Transferleri	0	0	0										0
Yurtdışı Sermaye Transferleri	0	0	0										0
<b>Boğ Verme</b>	<b>0</b>	<b>0</b>	<b>0</b>										<b>0</b>
Yurtiçi Boğ Verme	0	0	0										0
Yurtdışı Boğ Verme	0	0	0										0



## HUKUK MÜŞAVİRLİĞİ 2010 YILI BÜTÇE GİDERİ AY İÇİ GERÇEKLEŞMELERİ





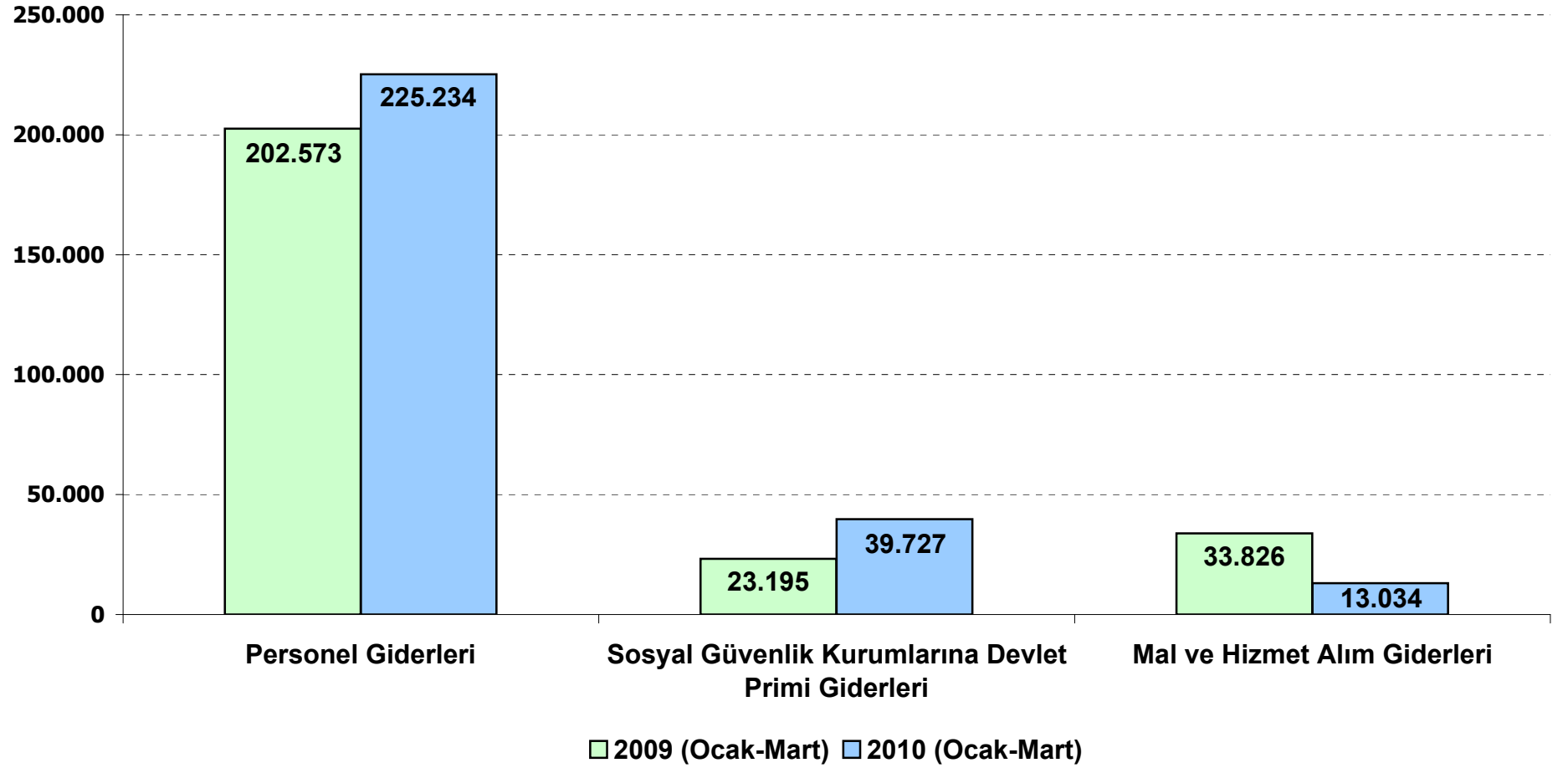


**HUKUK MÜŞAVİRLİĞİ**  
**2009-2010 YILI I. ÜÇ AYLIK DÖNEM BÜTÇE GİDERİ GERÇEKLEŞMELERİ (Ekod2)**

AÇIKLAMA	I.ÜÇ AYLIK (Ocak-Mart)	
	2009	2010
<b>Harcamalar</b>	<b>259.594</b>	<b>277.995</b>
<b>Personel Giderleri</b>	<b>202.573</b>	<b>225.234</b>
Memurlar	202.573	225.234
Sözleşmeli Personel	0	0
İşçiler	0	0
Geçici Personel	0	0
<b>Sosyal Güvenlik Kurumlarına Devlet Primi Giderleri</b>	<b>23.195</b>	<b>39.727</b>
Memurlar	23.195	39.727
Sözleşmeli Personel	0	0
İşçiler	0	0
Geçici Personel	0	0
<b>Mal ve Hizmet Alım Giderleri</b>	<b>33.826</b>	<b>13.034</b>
Üretime Yönelik Mal ve Malzeme Alımları	0	0
Tüketime Yönelik Mal ve Malzeme Alımları	533	0
Yolluklar	398	2.644
Görev Giderleri	22.966	5.483
Hizmet Alımları	1.244	1.942
Temsil ve Tanıtma Giderleri	0	0
Menkul Mal, Gayrimaddi Hak Alım, Bakım ve Onarım Giderleri	0	0
Gayrimenkul Mal Bakım ve Onarım Giderleri	0	0
Tedavi ve Cenaze Giderleri	8.685	2.965
<b>Cari Transferler</b>	<b>0</b>	<b>0</b>
Kar Amacı Gütmeyen Kuruluşlara Yapılan Transferler	0	0
Hane Halkına Yapılan Transferler	0	0
Yurtdışına Yapılan Transferler	0	0
<b>Sermaye Giderleri</b>	<b>0</b>	<b>0</b>
Mamul Mal Alımları	0	0
Menkul Sermaye Üretim Giderleri	0	0
Gayri Maddi Hak Alımları	0	0
Gayrimenkul Alımları ve Kamulaştırması	0	0
Gayrimenkul Sermaye Üretim Giderleri	0	0
Menkul Malların Büyük Onarım Giderleri	0	0
Gayrimenkul Büyük Onarım Giderleri	0	0
Diğer Sermaye Giderleri	0	0
<b>Sermaye Transferleri</b>	<b>0</b>	<b>0</b>
Yurtiçi Sermaye Transferleri	0	0
Yurtdışı Sermaye Transferleri	0	0
<b>Borç Verme</b>	<b>0</b>	<b>0</b>
Yurtiçi Borç Verme	0	0
Yurtdışı Borç Verme	0	0




### HUKUK MÜŞAVİRLİĞİ 2009-2010 YILI OCAK-MART DÖNEMİ BÜTÇE GİDERİ GERÇEKLEŞMELERİ (Ekod 1)





## HUKUK MÜŞAVİRLİĞİ 2010 YILI OCAK-MART DÖNEMİ MAL VE HİZMET ALIM GİDERLERİ DAĞILIMI (Ekod 2)







# **BASIN VE HALKLA İLİŞKİLER MÜŞAVİRLİĞİ**



**BASIN VE HALKLA İLİŞKİLER MÜŞAVİRLİĞİ 2010 YILI I.ÜÇ AYLIK DÖNEMDE BÜTÇE ÖDENEĞİ (Ekod1)**

KODU	AÇIKLAMA	KBÖ	Kurum Dışı		Yedek Ödenekle Eklene	Özel Ödenekle Eklene	Kurum İçi		TOPLAM ÖDENEK
			Eklene	Düşülen			Eklene	Düşülen	
01	PERSONEL GİDERLERİ	153.500	0	0	0	0	0	0	153.500
02	SOSYAL GÜVENLİK KURUMUNA DEVLET PRİMİ GİDERLERİ	16.700	0	0	0	0	0	0	16.700
03	MAL VE HİZMET ALIM GİDERLERİ	66.800	0	0	1.001	0	0	0	67.801
05	CARİ TRANSFERLER	0	0	0	0	0	0	0	0
06	SERMAYE GİDERLERİ	0	0	0	0	0	0	0	0
07	SERMAYE TRANSFERLERİ	0	0	0	0	0	0	0	0
08	BORÇ VERME	0	0	0	0	0	0	0	0
<b>GENEL TOPLAM</b>		<b>237.000</b>	<b>0</b>	<b>0</b>	<b>1.001</b>	<b>0</b>	<b>0</b>	<b>0</b>	<b>238.001</b>

**BASIN VE HALKLA İLİŞKİLER MÜŞAVİRLİĞİ 2010 YILI BÜTÇESİ ÜÇER AYLIK GERÇEKLEŞME ORANLARI (Ekod1)**

KODU	AÇIKLAMA	KBÖ	TOPLAM ÖDENEK	HARCAMA								KALAN ÖDENEK	
				I.ÜÇ AYLIK	%	II.ÜÇ AYLIK	%	III.ÜÇ AYLIK	%	IV.ÜÇ AYLIK	%		TOPLAM
01	PERSONEL GİDERLERİ	153.500	153.500	51.853	34						51.853	34	101.647
02	SOSYAL GÜVENLİK KURUMUNA DEVLET PRİMİ GİDERLERİ	16.700	16.700	9.487	57						9.487	57	7.213
03	MAL VE HİZMET ALIM GİDERLERİ	66.800	67.801	9.661	14						9.661	14	58.140
05	CARİ TRANSFERLER	0	0	0	0						0	0	0
06	SERMAYE GİDERLERİ	0	0	0	0						0	0	0
07	SERMAYE TRANSFERLERİ	0	0	0	0						0	0	0
08	BORÇ VERME	0	0	0	0						0	0	0
<b>GENEL TOPLAM</b>		<b>237.000</b>	<b>238.001</b>	<b>71.001</b>	<b>30</b>						<b>71.001</b>	<b>30</b>	<b>167.000</b>

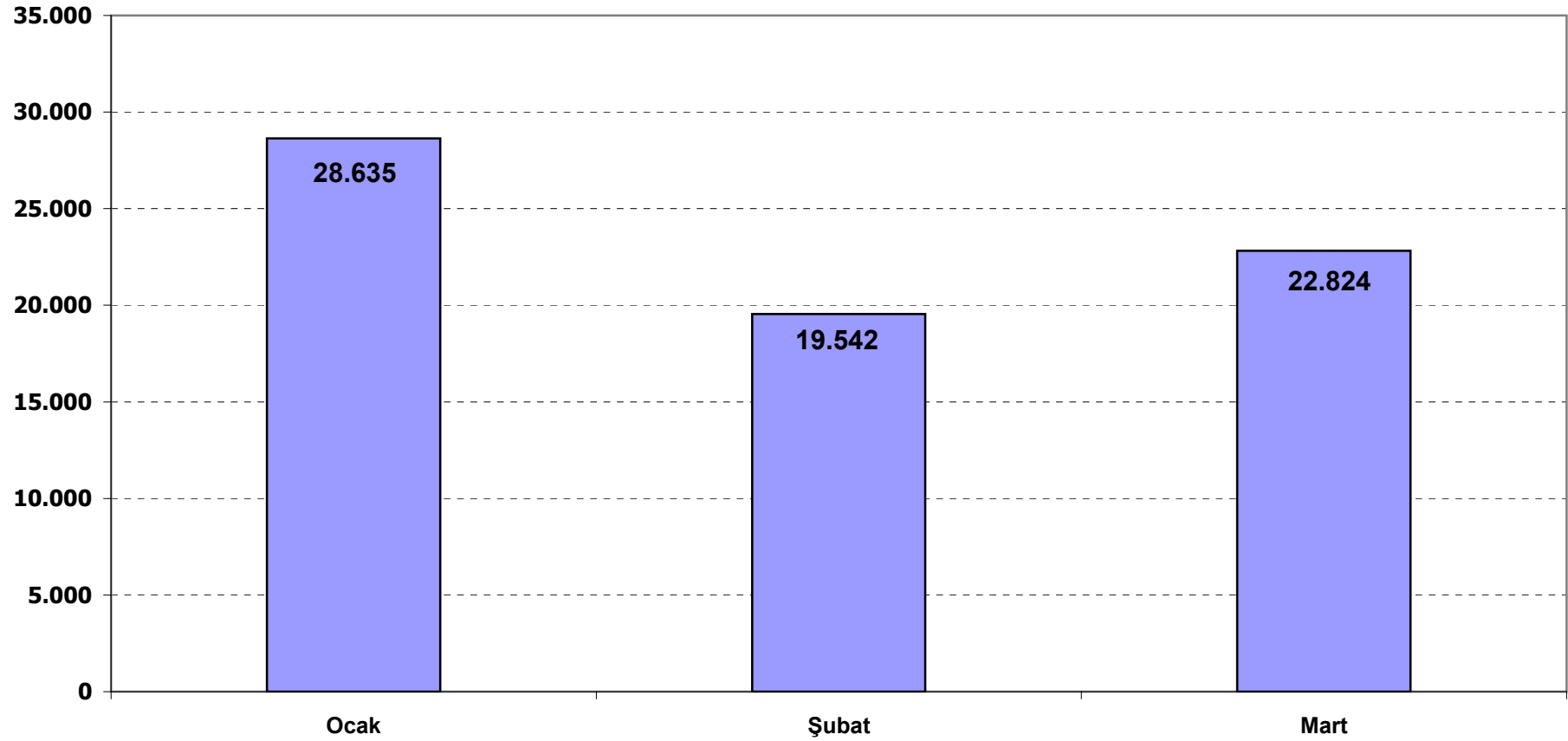


**BASIN VE HALKLA İLİŞKİLER MÜŞAVİRLİĞİ 2010 YILI BÜTÇE GİDERİ AY İÇİ GERÇEKLEŞMELERİ (Ekod2)**

ACIKLAMA	Ocak	Şubat	Mart	Nisan	Mayıs	Haziran	Temmuz	Ağustos	Eylül	Ekim	Kasım	Aralık	Toplam
<b>Harcamalar</b>	<b>28.635</b>	<b>19.542</b>	<b>22.824</b>										<b>71.001</b>
<b>Personel Giderleri</b>	<b>23.478</b>	<b>14.887</b>	<b>13.488</b>										<b>51.853</b>
Memurlar	23.478	14.887	13.488										51.853
Sözleşmeli Personel	0	0	0										0
İşçiler	0	0	0										0
Geçici Personel	0	0	0										0
<b>Sosyal Güvenlik Kurumlarına Devlet Primi Giderleri</b>	<b>4.161</b>	<b>2.845</b>	<b>2.481</b>										<b>9.487</b>
Memurlar	4.161	2.845	2.481										9.487
Sözleşmeli Personel	0	0	0										0
İşçiler	0	0	0										0
Geçici Personel	0	0	0										0
<b>Mal ve Hizmet Alım Giderleri</b>	<b>996</b>	<b>1.810</b>	<b>6.855</b>										<b>9.661</b>
Üretime Yönelik Mal ve Malzeme Alımları	0	0	0										0
Tüketime Yönelik Mal ve Malzeme Alımları	0	0	2.526										2.526
Yolluklar	496	558	1.265										2.319
Görev Giderleri	0	0	0										0
Hizmet Alımları	500	1.252	2.187										3.939
Temsil ve Tanıtma Giderleri	0	0	0										0
Menkul Mal, Gayrimaddi Hak Alım, Bakım ve Onarım Giderleri	0	0	0										0
Gayrimenkul Mal Bakım ve Onarım Giderleri	0	0	0										0
Tedavi ve Cenaze Giderleri	0	0	877										877
<b>Cari Transferler</b>	<b>0</b>	<b>0</b>	<b>0</b>										<b>0</b>
Kar Amacı Gütmeyen Kuruluşlara Yapılan Transferler	0	0	0										0
Hane Halkına Yapılan Transferler	0	0	0										0
Yurtdışına Yapılan Transferler	0	0	0										0
<b>Sermaye Giderleri</b>	<b>0</b>	<b>0</b>	<b>0</b>										<b>0</b>
Mamul Mal Alımları	0	0	0										0
Menkul Sermaye Üretim Giderleri	0	0	0										0
Gayri Maddi Hak Alımları	0	0	0										0
Gayrimenkul Alımları ve Kamulaştırması	0	0	0										0
Gayrimenkul Sermaye Üretim Giderleri	0	0	0										0
Menkul Malların Büyük Onarım Giderleri	0	0	0										0
Gayrimenkul Büyük Onarım Giderleri	0	0	0										0
Diğer Sermaye Giderleri	0	0	0										0
<b>Sermaye Transferleri</b>	<b>0</b>	<b>0</b>	<b>0</b>										<b>0</b>
Yurtiçi Sermaye Transferleri	0	0	0										0
Yurtdışı Sermaye Transferleri	0	0	0										0
<b>Borç Verme</b>	<b>0</b>	<b>0</b>	<b>0</b>										<b>0</b>
Yurtiçi Borç Verme	0	0	0										0
Yurtdışı Borç Verme	0	0	0										0



## BASIN VE HALKLA İLİŞKİLER MÜŞAVİRLİĞİ 2010 YILI BÜTÇE GİDERİ AY İÇİ GERÇEKLEŞMELERİ





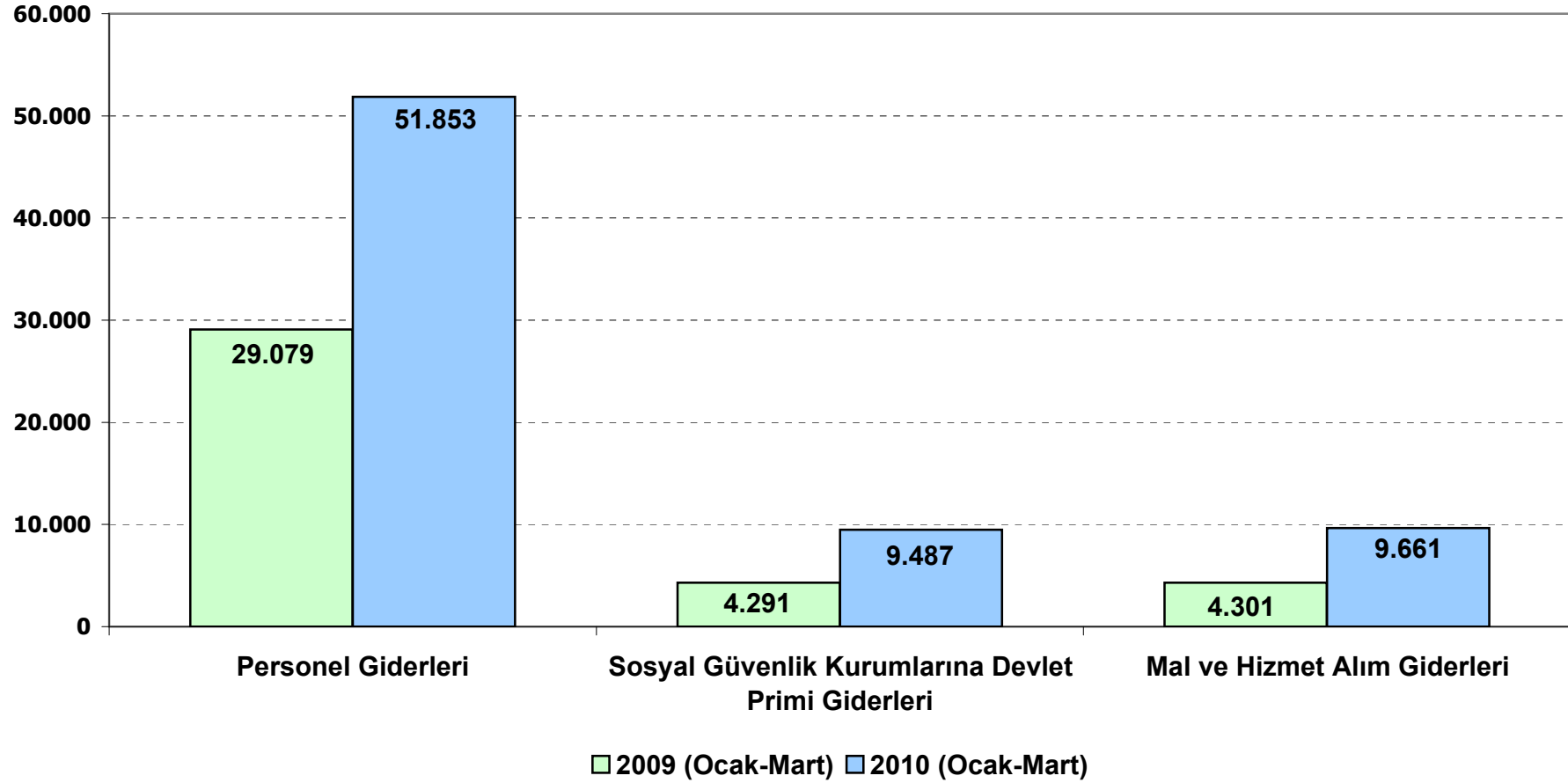


**BASIN VE HALKLA İLİŞKİLER MÜŞAVİRLİĞİ**  
**2009-2010 YILI I. ÜÇ AYLIK DÖNEM BÜTÇE GİDERİ GERÇEKLEŞMELERİ (Ekod2)**

AÇIKLAMA	I.ÜÇ AYLIK (Ocak-Mart)	
	2009	2010
<b>Harcamalar</b>	<b>37.671</b>	<b>71.001</b>
<b>Personel Giderleri</b>	<b>29.079</b>	<b>51.853</b>
Memurlar	29.079	51.853
Sözleşmeli Personel	0	0
İşçiler	0	0
Geçici Personel	0	0
<b>Sosyal Güvenlik Kurumlarına Devlet Primi Giderleri</b>	<b>4.291</b>	<b>9.487</b>
Memurlar	4.291	9.487
Sözleşmeli Personel	0	0
İşçiler	0	0
Geçici Personel	0	0
<b>Mal ve Hizmet Alım Giderleri</b>	<b>4.301</b>	<b>9.661</b>
Üretime Yönelik Mal ve Malzeme Alımları	0	0
Tüketime Yönelik Mal ve Malzeme Alımları	0	2.526
Yolluklar	0	2.319
Görev Giderleri	0	0
Hizmet Alımları	3.716	3.939
Temsil ve Tanıtma Giderleri	0	0
Menkul Mal, Gayrimaddi Hak Alım, Bakım ve Onarım Giderleri	0	0
Gayrimenkul Mal Bakım ve Onarım Giderleri	0	0
Tedavi ve Cenaze Giderleri	585	877
<b>Cari Transferler</b>	<b>0</b>	<b>0</b>
Kar Amacı Gütmeyen Kuruluşlara Yapılan Transferler	0	0
Hane Halkına Yapılan Transferler	0	0
Yurtdışına Yapılan Transferler	0	0
<b>Sermaye Giderleri</b>	<b>0</b>	<b>0</b>
Mamul Mal Alımları	0	0
Menkul Sermaye Üretim Giderleri	0	0
Gayri Maddi Hak Alımları	0	0
Gayrimenkul Alımları ve Kamulaştırması	0	0
Gayrimenkul Sermaye Üretim Giderleri	0	0
Menkul Malların Büyük Onarım Giderleri	0	0
Gayrimenkul Büyük Onarım Giderleri	0	0
Diğer Sermaye Giderleri	0	0
<b>Sermaye Transferleri</b>	<b>0</b>	<b>0</b>
Yurtiçi Sermaye Transferleri	0	0
Yurtdışı Sermaye Transferleri	0	0
<b>Borç Verme</b>	<b>0</b>	<b>0</b>
Yurtiçi Borç Verme	0	0
Yurtdışı Borç Verme	0	0

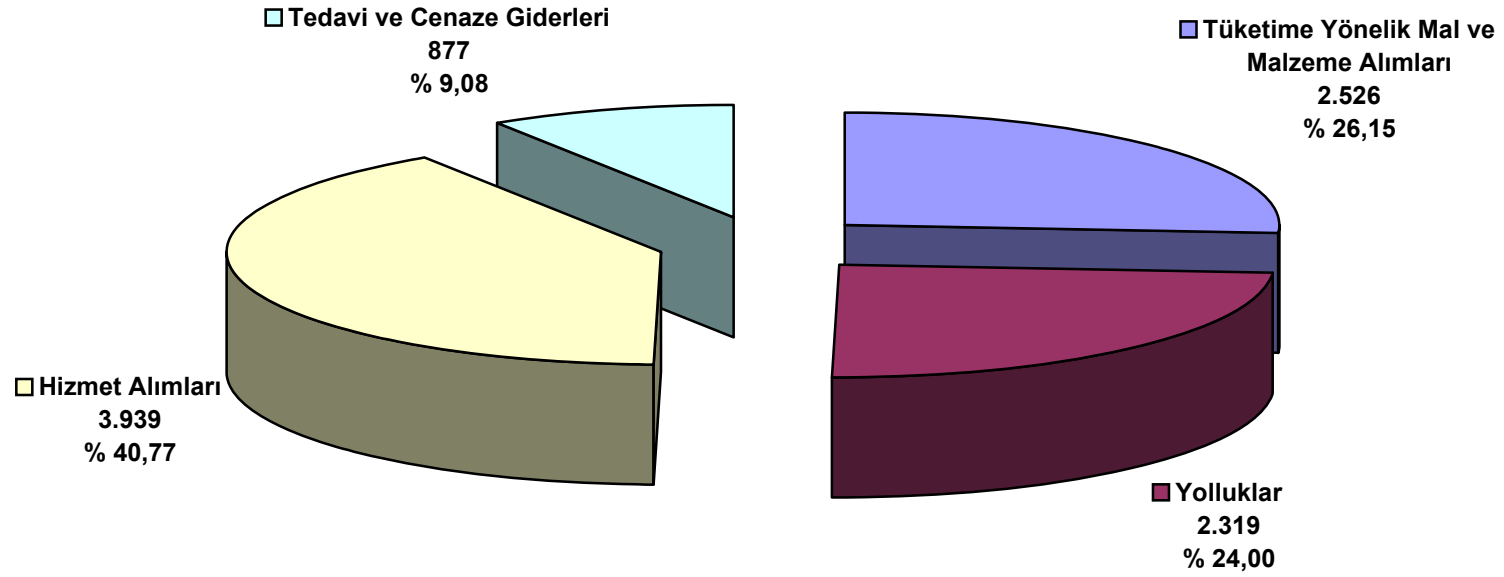


**BASIN VE HALKLA İLİŞKİLER MÜŞAVİRLİĞİ**  
**2009-2010 YILI OCAK-MART DÖNEMİ BÜTÇE GİDERİ GERÇEKLEŞMELERİ (Ekod 1)**





## BASIN VE HALKLA İLİŞKİLER MÜŞAVİRLİĞİ 2010 YILI MAL VE HİZMET ALIM GİDERLERİ DAĞILIMI (Ekod 2)







# **PERSONEL DAİRESİ BAŞKANLIĞI**



PERSONEL DAİRESİ BAŞKANLIĞI 2010 YILI I. ÜÇ AYLIK DÖNEMDE BÜTÇE ÖDENEĞİ (Ekod1)

KODU	AÇIKLAMA	KBÖ	Kurum Dışı		Yedek Ödenekle Eklene	Özel Ödenekle Eklene	Kurum İçi		TOPLAM ÖDENEK
			Eklene	Düşülen			Eklene	Düşülen	
01	PERSONEL GİDERLERİ	1.684.000	0	0	0	0	0	0	1.684.000
02	SOSYAL GÜVENLİK KURUMUNA DEVLET PRİMİ GİDERLERİ	338.600	0	0	0	0	0	0	338.600
03	MAL VE HİZMET ALIM GİDERLERİ	118.700	0	0	7.001	0	0	0	125.701
05	CARİ TRANSFERLER	0	0	0	0	0	0	0	0
06	SERMAYE GİDERLERİ	0	0	0	0	0	0	0	0
07	SERMAYE TRANSFERLERİ	0	0	0	0	0	0	0	0
08	BORÇ VERME	0	0	0	0	0	0	0	0
GENEL TOPLAM		2.141.300	0	0	7.001	0	0	0	2.148.301

PERSONEL DAİRESİ BAŞKANLIĞI 2010 YILI BÜTÇESİ ÜÇER AYLIK GERÇEKLEŞME ORANLARI (Ekod1)

KODU	AÇIKLAMA	KBÖ	TOPLAM ÖDENEK	HARCAMA								KALAN ÖDENEK	
				I.ÜÇ AYLIK	%	II.ÜÇ AYLIK	%	III.ÜÇ AYLIK	%	IV.ÜÇ AYLIK	%		TOPLAM
01	PERSONEL GİDERLERİ	1.684.000	1.684.000	412.931	25						412.931	25	1.271.069
02	SOSYAL GÜVENLİK KURUMUNA DEVLET PRİMİ GİDERLERİ	338.600	338.600	82.291	24						82.291	24	256.309
03	MAL VE HİZMET ALIM GİDERLERİ	118.700	125.701	19.401	15						19.401	15	106.300
05	CARİ TRANSFERLER	0	0	0	0						0	0	0
06	SERMAYE GİDERLERİ	0	0	0	0						0	0	0
07	SERMAYE TRANSFERLERİ	0	0	0	0						0	0	0
08	BORÇ VERME	0	0	0	0						0	0	0
GENEL TOPLAM		2.141.300	2.148.301	514.623	24						514.623	24	1.633.678

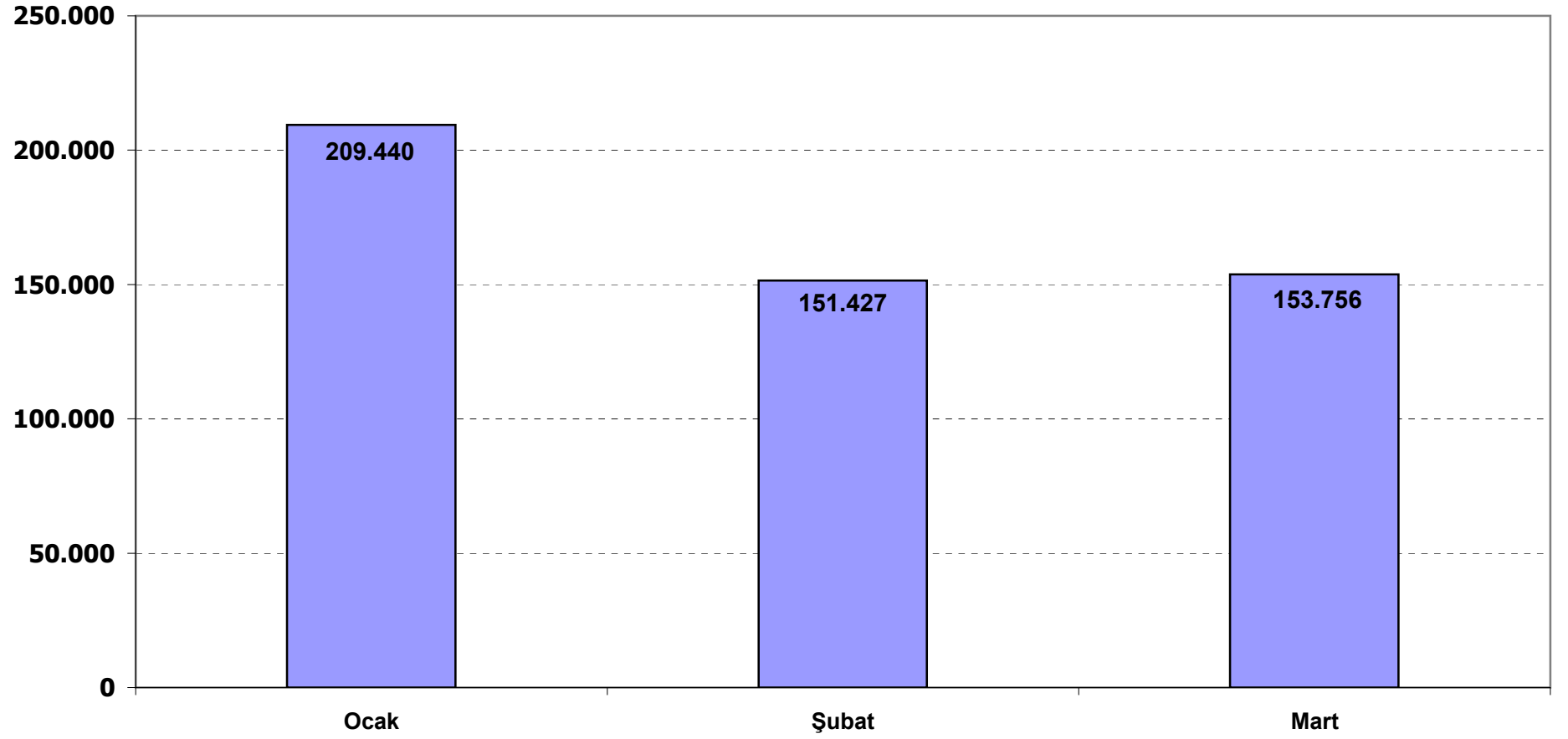


PERSONEL DAİRESİ BAŞKANLIĞI 2010 YILI BÜTÇE GİDERİ AY İÇİ GERÇEKLEŞMELERİ (Ekod2)

AÇIKLAMA	Ocak	Şubat	Mart	Nisan	Mayıs	Haziran	Temmuz	Ağustos	Eylül	Ekim	Kasım	Aralık	Toplam
<b>Harcamalar</b>	<b>209.440</b>	<b>151.427</b>	<b>153.756</b>										<b>514.623</b>
<b>Personel Giderleri</b>	<b>175.019</b>	<b>120.179</b>	<b>117.733</b>										<b>412.931</b>
Memurlar	175.019	120.179	117.733										412.931
Sözleşmeli Personel	0	0	0										0
İşçiler	0	0	0										0
Geçici Personel	0	0	0										0
<b>Sosyal Güvenlik Kurumlarına Devlet Primi Giderleri</b>	<b>32.470</b>	<b>25.155</b>	<b>24.666</b>										<b>82.291</b>
Memurlar	32.470	25.155	24.666										82.291
Sözleşmeli Personel	0	0	0										0
İşçiler	0	0	0										0
Geçici Personel	0	0	0										0
<b>Mal ve Hizmet Alım Giderleri</b>	<b>1.951</b>	<b>6.093</b>	<b>11.357</b>										<b>19.401</b>
Üretime Yönelik Mal ve Malzeme Alımları	0	0	0										0
Tüketime Yönelik Mal ve Malzeme Alımları	0	1.311	2.488										3.799
Yolluklar	0	2.450	0										2.450
Görev Giderleri	0	0	0										0
Hizmet Alımları	334	2.332	413										3.079
Temsil ve Tanıtım Giderleri	0	0	0										0
Menkul Mal, Gayrimaddi Hak Alım, Bakım ve Onarım Giderleri	1.617	0	1.471										3.088
Gayrimenkul Mal Bakım ve Onarım Giderleri	0	0	0										0
Tedavi ve Cenaze Giderleri	0	0	6.985										6.985
<b>Cari Transferler</b>	<b>0</b>	<b>0</b>	<b>0</b>										<b>0</b>
Kar Amacı Gütmeyen Kuruluşlara Yapılan Transferler	0	0	0										0
Hane Halkına Yapılan Transferler	0	0	0										0
Yurtdışına Yapılan Transferler	0	0	0										0
<b>Sermaye Giderleri</b>	<b>0</b>	<b>0</b>	<b>0</b>										<b>0</b>
Mamul Mal Alımları	0	0	0										0
Menkul Sermaye Üretim Giderleri	0	0	0										0
Gayri Maddi Hak Alımları	0	0	0										0
Gayrimenkul Alımları ve Kamulaştırması	0	0	0										0
Gayrimenkul Sermaye Üretim Giderleri	0	0	0										0
Menkul Malların Büyük Onarım Giderleri	0	0	0										0
Gayrimenkul Büyük Onarım Giderleri	0	0	0										0
Diğer Sermaye Giderleri	0	0	0										0
<b>Sermaye Transferleri</b>	<b>0</b>	<b>0</b>	<b>0</b>										<b>0</b>
Yurtiçi Sermaye Transferleri	0	0	0										0
Yurtdışı Sermaye Transferleri	0	0	0										0
<b>Borç Verme</b>	<b>0</b>	<b>0</b>	<b>0</b>										<b>0</b>
Yurtiçi Borç Verme	0	0	0										0
Yurtdışı Borç Verme	0	0	0										0



## PERSONEL DAİRESİ BAŞKANLIĞI 2010 YILI BÜTÇE GİDERİ AY İÇİ GERÇEKLEŞMELERİ





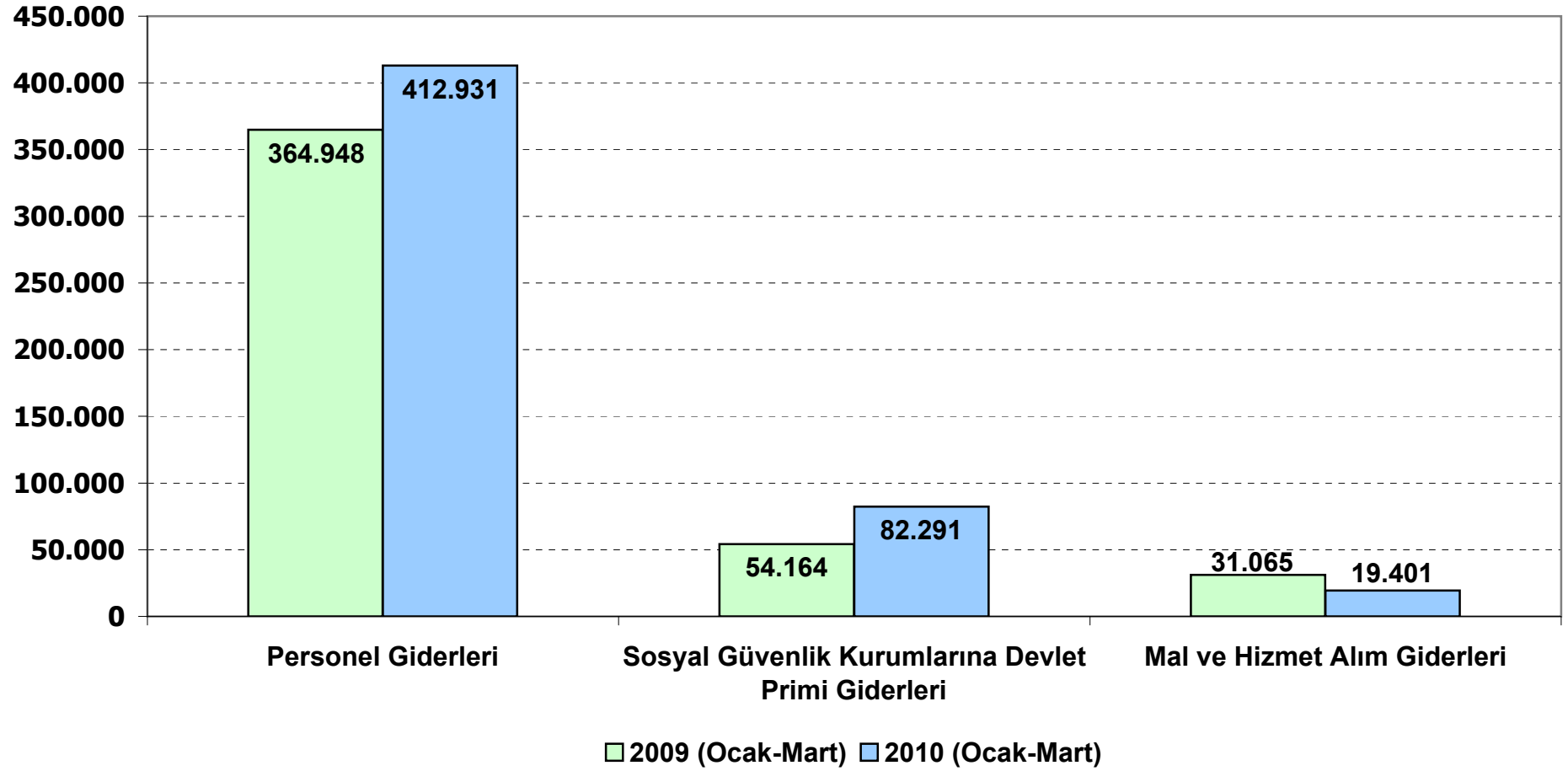


**PERSONEL DAİRESİ BAŞKANLIĞI**  
**2009-2010 YILI I. ÜÇ AYLIK DÖNEM BÜTÇE GİDERİ GERÇEKLEŞMELERİ (Ekod2)**

AÇIKLAMA	I. ÜÇ AYLIK (Ocak-Mart)	
	2009	2010
<b>Harcamalar</b>	<b>450.177</b>	<b>514.623</b>
<b>Personel Giderleri</b>	<b>364.948</b>	<b>412.931</b>
Memurlar	342.138	412.931
Sözleşmeli Personel	0	0
İşçiler	22.810	0
Geçici Personel	0	0
<b>Sosyal Güvenlik Kurumlarına Devlet Primi Giderleri</b>	<b>54.164</b>	<b>82.291</b>
Memurlar	49.299	82.291
Sözleşmeli Personel	0	0
İşçiler	4.864	0
Geçici Personel	0	0
<b>Mal ve Hizmet Alım Giderleri</b>	<b>31.065</b>	<b>19.401</b>
Üretime Yönelik Mal ve Malzeme Alımları	0	0
Tüketime Yönelik Mal ve Malzeme Alımları	3.523	3.799
Yolluklar	118	2.450
Görev Giderleri	0	0
Hizmet Alımları	3.160	3.079
Temsil ve Tanıtma Giderleri	0	0
Menkul Mal, Gayrimaddi Hak Alım, Bakım ve Onarım Giderleri	1.292	3.088
Gayrimenkul Mal Bakım ve Onarım Giderleri	0	0
Tedavi ve Cenaze Giderleri	22.972	6.985
<b>Cari Transferler</b>	<b>0</b>	<b>0</b>
Kar Amacı Gütmeyen Kuruluşlara Yapılan Transferler	0	0
Hane Halkına Yapılan Transferler	0	0
Yurtdışına Yapılan Transferler	0	0
<b>Sermaye Giderleri</b>	<b>0</b>	<b>0</b>
Mamul Mal Alımları	0	0
Menkul Sermaye Üretim Giderleri	0	0
Gayri Maddi Hak Alımları	0	0
Gayrimenkul Alımları ve Kamulaştırması	0	0
Gayrimenkul Sermaye Üretim Giderleri	0	0
Menkul Malların Büyük Onarım Giderleri	0	0
Gayrimenkul Büyük Onarım Giderleri	0	0
Diğer Sermaye Giderleri	0	0
<b>Sermaye Transferleri</b>	<b>0</b>	<b>0</b>
Yurtiçi Sermaye Transferleri	0	0
Yurtdışı Sermaye Transferleri	0	0
<b>Borç Verme</b>	<b>0</b>	<b>0</b>
Yurtiçi Borç Verme	0	0
Yurtdışı Borç Verme	0	0

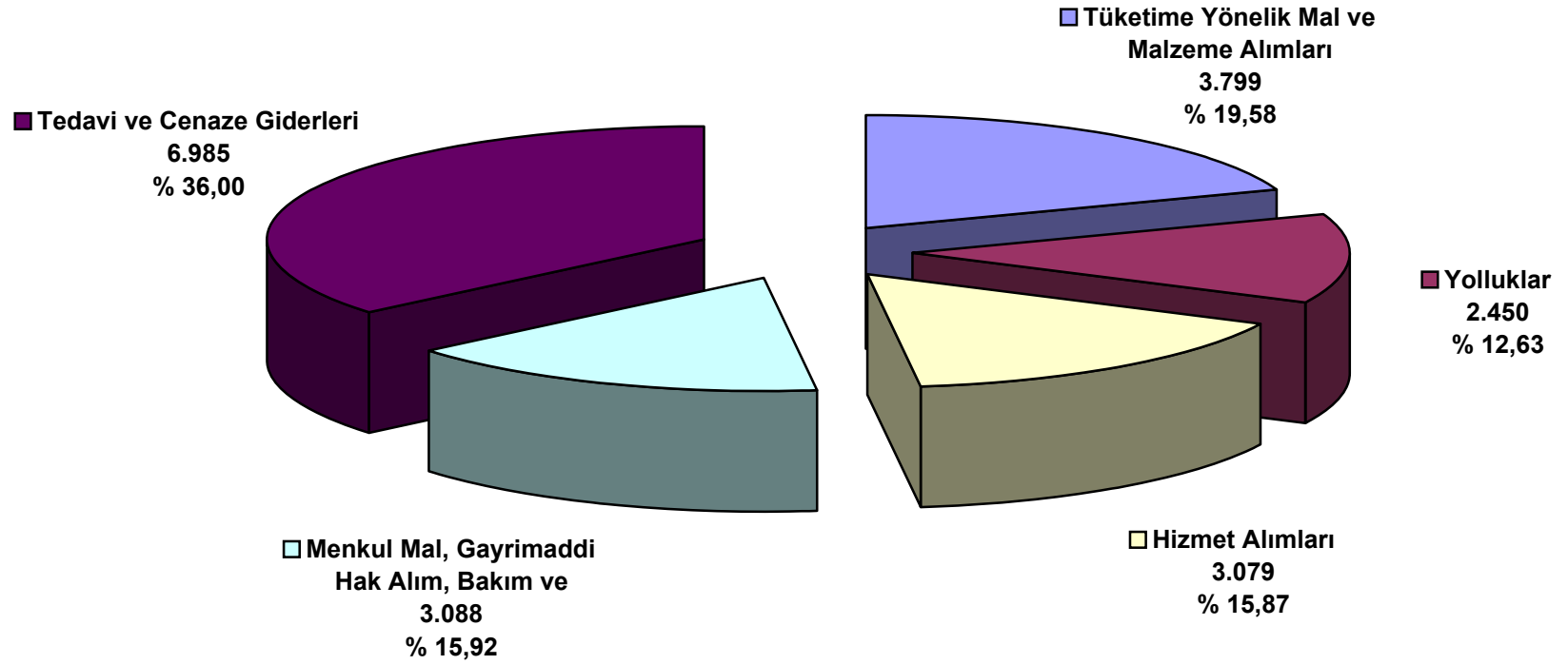


**PERSONEL DAİRESİ BAŞKANLIĞI**  
**2009-2010 YILI OCAK-MART DÖNEMİ BÜTÇE GİDERİ GERÇEKLEŞMELERİ (Ekod 1)**





## PERSONEL DAİRESİ BAŞKANLIĞI 2010 YILI MAL VE HİZMET ALIM GİDERLERİ DAĞILIMI (Ekod 2)







# **İDARİ VE MALİ İŞLER DAİRESİ BAŞKANLIĞI**



İDARİ VE MALİ İŞLER DAİRESİ BAŞKANLIĞI 2010 YILI I.ÜÇ AYLIK DÖNEMDE BÜTÇE ÖDENEĞİ (Ekod1)

KODU	AÇIKLAMA	KBÖ	Kurum Dışı		Yedek Ödenekle Eklene	Özel Ödenekle Eklene	Kurum İçi		TOPLAM ÖDENEK
			Eklene	Düşülen			Eklene	Düşülen	
01	PERSONEL GİDERLERİ	5.185.000	0	0	0	0	0	0	5.185.000
02	SOSYAL GÜVENLİK KURUMUNA DEVLET PRİMİ GİDERLERİ	1.040.900	0	0	0	0	0	0	1.040.900
03	MAL VE HİZMET ALIM GİDERLERİ	4.298.500	0	0	1.001	0	0	0	4.299.501
05	CARİ TRANSFERLER	493.000	0	0	0	0	0	0	493.000
06	SERMAYE GİDERLERİ	1.050.000	0	0	0	0	0	0	1.050.000
07	SERMAYE TRANSFERLERİ	0	0	0	0	0	0	0	0
08	BORÇ VERME	0	0	0	0	0	0	0	0
GENEL TOPLAM		12.067.400	0	0	1.001	0	0	0	12.068.401

İDARİ VE MALİ İŞLER DAİRESİ BAŞKANLIĞI 2010 YILI BÜTÇESİ ÜÇER AYLIK GERÇEKLEŞME ORANLARI (Ekod1)

KODU	AÇIKLAMA	KBÖ	TOPLAM ÖDENEK	HARCAMA								KALAN ÖDENEK	
				I.ÜÇ AYLIK	%	II.ÜÇ AYLIK	%	III.ÜÇ AYLIK	%	IV.ÜÇ AYLIK	%		TOPLAM
01	PERSONEL GİDERLERİ	5.185.000	5.185.000	1.495.640	29						1.495.640	29	3.689.360
02	SOSYAL GÜVENLİK KURUMUNA DEVLET PRİMİ GİDERLERİ	1.040.900	1.040.900	304.429	29						304.429	29	736.471
03	MAL VE HİZMET ALIM GİDERLERİ	4.298.500	4.299.501	431.319	10						431.319	10	3.868.182
05	CARİ TRANSFERLER	493.000	493.000	123.440	25						123.440	25	369.560
06	SERMAYE GİDERLERİ	1.050.000	1.050.000	0	0						0	0	1.050.000
07	SERMAYE TRANSFERLERİ	0	0	0	0						0	0	0
08	BORÇ VERME	0	0	0	0						0	0	0
GENEL TOPLAM		12.067.400	12.068.401	2.354.828	20						2.354.828	20	9.713.573

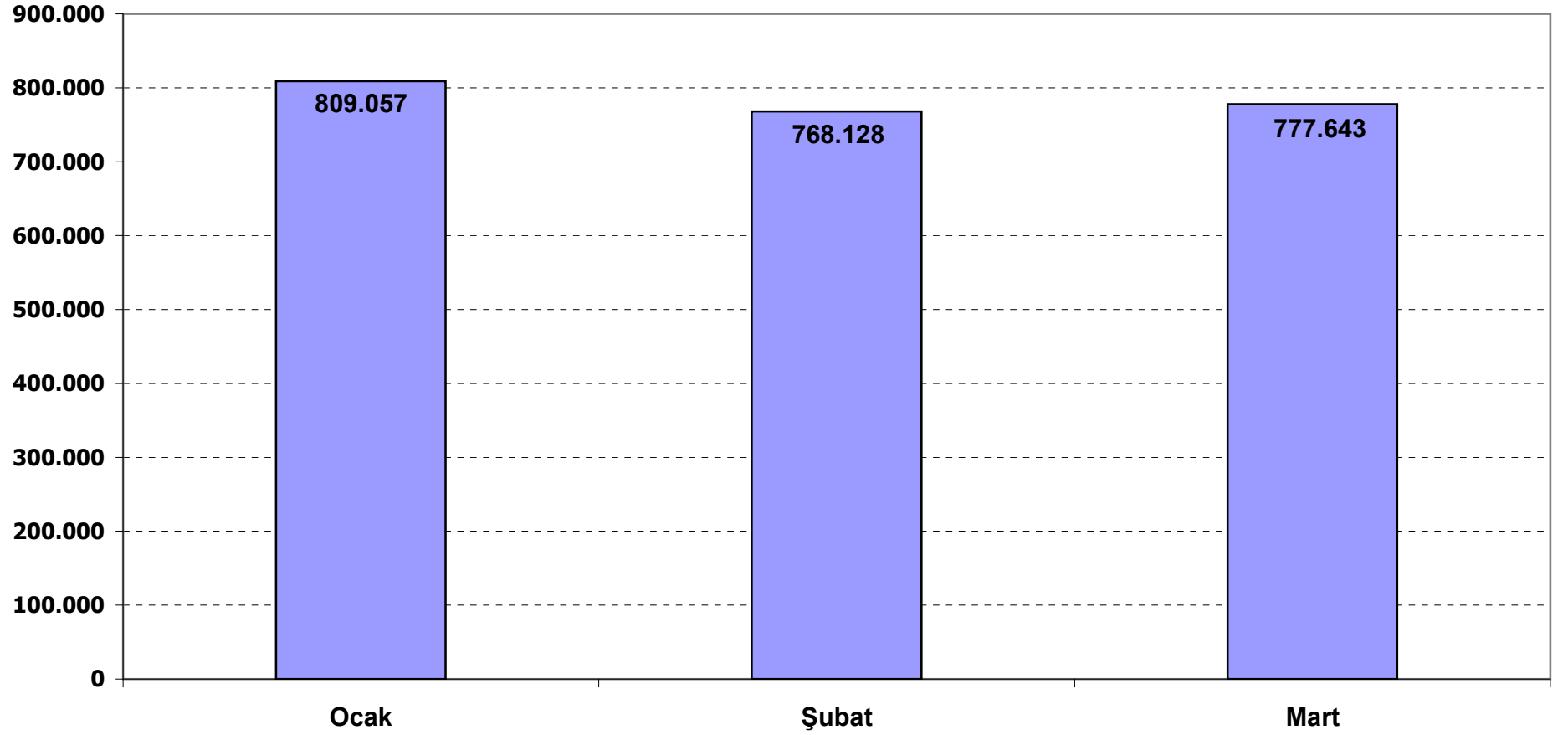


**İDARİ VE MALİ İŞLER DAİRESİ BAŞKANLIĞI 2010 YILI BÜTÇE GİDERİ AY İÇİ GERÇEKLEŞMELERİ (Ekod2)**

AÇIKLAMA	Ocak	Şubat	Mart	Nisan	Mayıs	Haziran	Temmuz	Ağustos	Eylül	Ekim	Kasım	Aralık	Toplam
<b>Harcamalar</b>	<b>809.057</b>	<b>768.128</b>	<b>777.643</b>										<b>2.354.828</b>
<b>Personel Giderleri</b>	<b>649.904</b>	<b>424.629</b>	<b>421.107</b>										<b>1.495.640</b>
Memurlar	649.904	424.629	421.107										1.495.640
Sözleşmeli Personel	0	0	0										0
İşçiler	0	0	0										0
Geçici Personel	0	0	0										0
<b>Sosyal Güvenlik Kurumlarına Devlet Primi Giderleri</b>	<b>123.081</b>	<b>90.226</b>	<b>91.122</b>										<b>304.429</b>
Memurlar	123.081	90.226	91.122										304.429
Sözleşmeli Personel	0	0	0										0
İşçiler	0	0	0										0
Geçici Personel	0	0	0										0
<b>Mal ve Hizmet Alım Giderleri</b>	<b>36.072</b>	<b>253.273</b>	<b>141.974</b>										<b>431.319</b>
Üretime Yönelik Mal ve Malzeme Alımları	0	0	0										0
Tüketime Yönelik Mal ve Malzeme Alımları	29.251	43.212	39.831										112.294
Yolluklar	0	2.511	1.630										4.141
Görev Giderleri	0	253	0										253
Hizmet Alımları	3.028	201.231	98.592										302.851
Temsil ve Tanıtma Giderleri	0	0	0										0
Menkul Mal, Gayrimaddi Hak Alım, Bakım ve Onarım Giderleri	3.697	4.665	1.414										9.776
Gayrimenkul Mal Bakım ve Onarım Giderleri	96	1.401	507										2.004
Tedavi ve Cenaze Giderleri	0	0	0										0
<b>Cari Transferler</b>	<b>0</b>	<b>0</b>	<b>123.440</b>										<b>123.440</b>
Kar Amacı Gütmeyen Kuruluşlara Yapılan Transferler	0	0	123.440										123.440
Hane Halkına Yapılan Transferler	0	0	0										0
Yurtdışına Yapılan Transferler	0	0	0										0
<b>Sermaye Giderleri</b>	<b>0</b>	<b>0</b>	<b>0</b>										<b>0</b>
Mamul Mal Alımları	0	0	0										0
Menkul Sermaye Üretim Giderleri	0	0	0										0
Gayri Maddi Hak Alımları	0	0	0										0
Gayrimenkul Alımları ve Kamulaştırması	0	0	0										0
Gayrimenkul Sermaye Üretim Giderleri	0	0	0										0
Menkul Malların Büyük Onarım Giderleri	0	0	0										0
Gayrimenkul Büyük Onarım Giderleri	0	0	0										0
Diğer Sermaye Giderleri	0	0	0										0
<b>Sermaye Transferleri</b>	<b>0</b>	<b>0</b>	<b>0</b>										<b>0</b>
Yurtiçi Sermaye Transferleri	0	0	0										0
Yurtdışı Sermaye Transferleri	0	0	0										0
<b>Borç Verme</b>	<b>0</b>	<b>0</b>	<b>0</b>										<b>0</b>
Yurtiçi Borç Verme	0	0	0										0
Yurtdışı Borç Verme	0	0	0										0



## İDARİ VE MALİ İŞLER DAİRESİ BAŞKANLIĞI 2010 YILI BÜTÇE GİDERİ AY İÇİ GERÇEKLEŞMELERİ



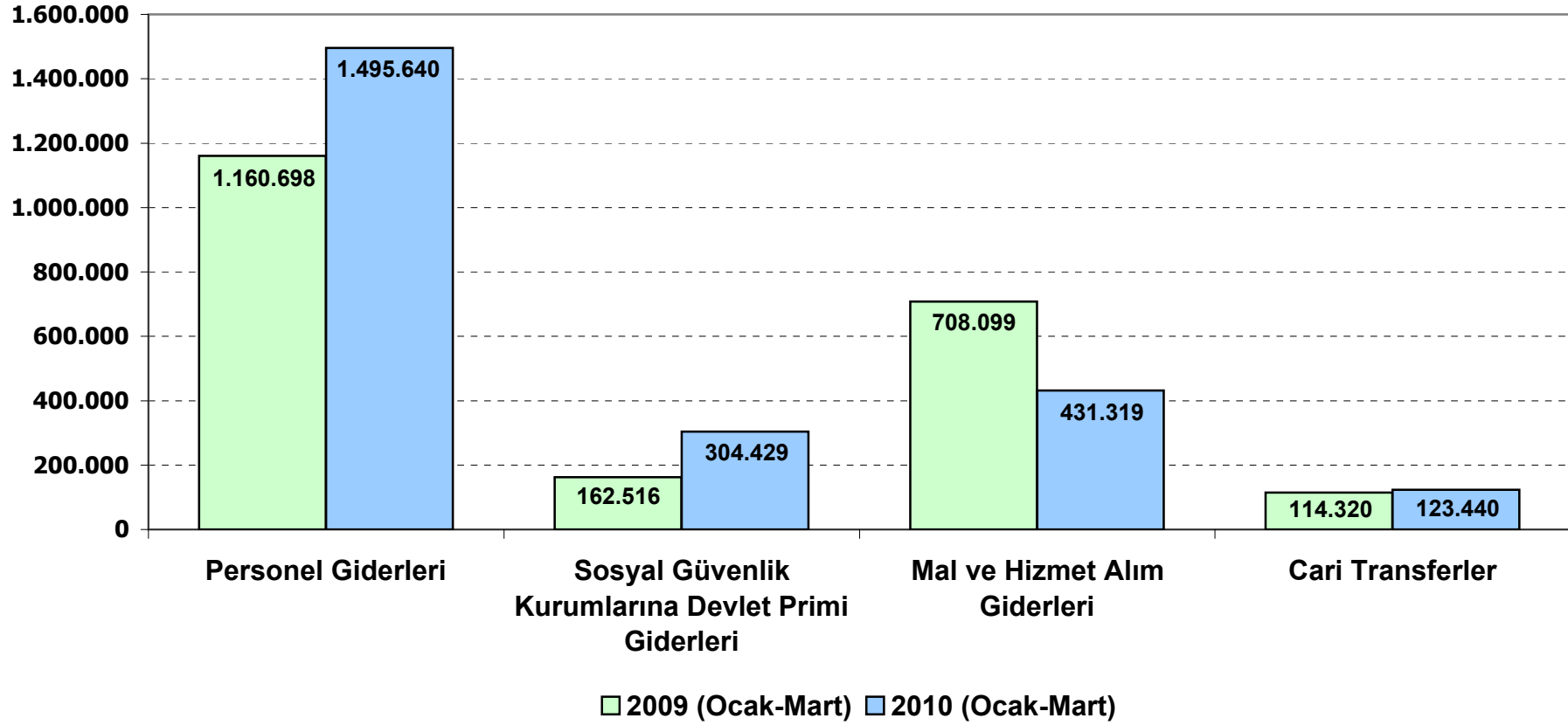




**İDARİ VE MALİ İŞLER DAİRESİ BAŞKANLIĞI**  
**2009-2010 YILI I. ÜÇ AYLIK DÖNEM BÜTÇE GİDERİ GERÇEKLEŞMELERİ (Ekod2)**

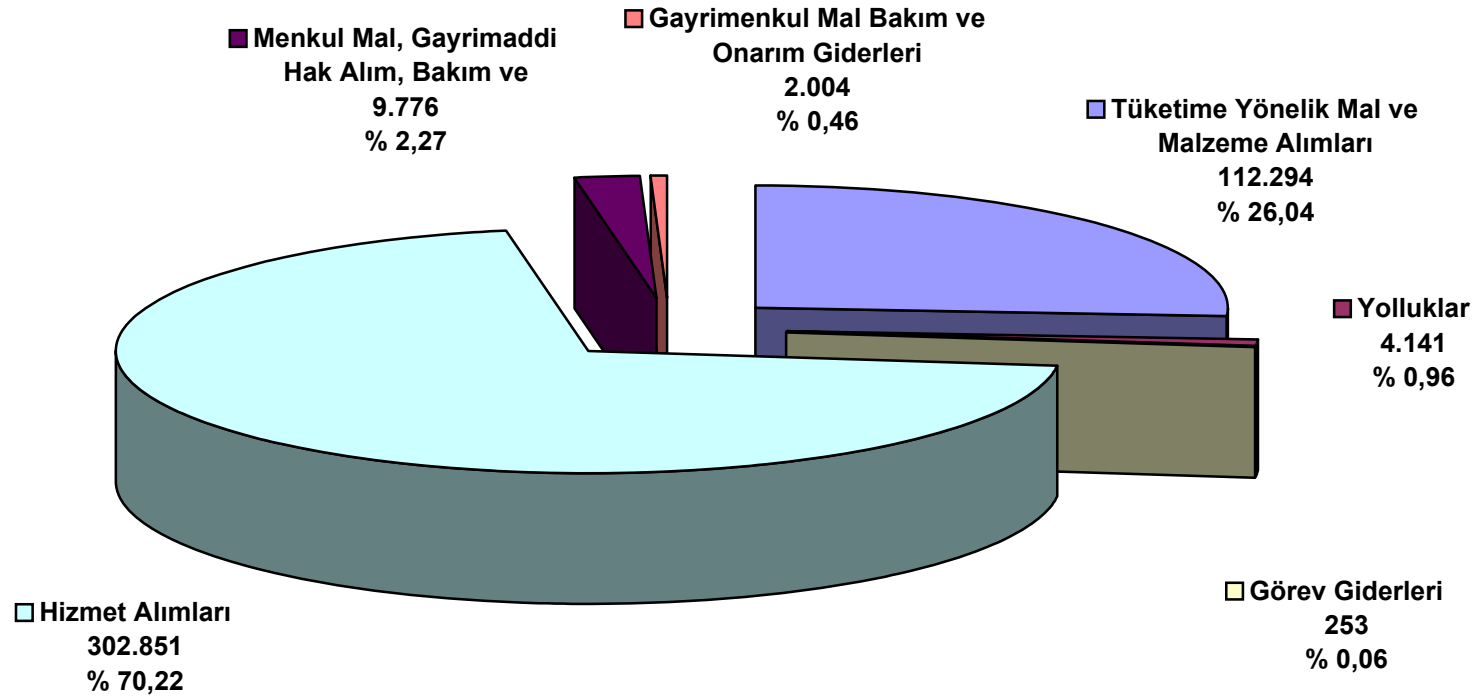
AÇIKLAMA	I.ÜÇ AYLIK (Ocak-Mart)	
	2009	2010
<b>Harcamalar</b>	<b>2.145.633</b>	<b>2.354.828</b>
<b>Personel Giderleri</b>	<b>1.160.698</b>	<b>1.495.640</b>
Memurlar	1.160.699	1.495.640
Sözleşmeli Personel	0	0
İşçiler	0	0
Geçici Personel	0	0
<b>Sosyal Güvenlik Kurumlarına Devlet Primi Giderleri</b>	<b>162.516</b>	<b>304.429</b>
Memurlar	162.516	304.429
Sözleşmeli Personel	0	0
İşçiler	0	0
Geçici Personel	0	0
<b>Mal ve Hizmet Alım Giderleri</b>	<b>708.099</b>	<b>431.319</b>
Üretime Yönelik Mal ve Malzeme Alımları	0	0
Tüketime Yönelik Mal ve Malzeme Alımları	120.321	112.294
Yolluklar	1.985	4.141
Görev Giderleri	411	253
Hizmet Alımları	488.306	302.851
Temsil ve Tanıtma Giderleri	0	0
Menkul Mal, Gayrimaddi Hak Alım, Bakım ve Onarım Giderleri	17.179	9.776
Gayrimenkul Mal Bakım ve Onarım Giderleri	6.077	2.004
Tedavi ve Cenaze Giderleri	73.820	0
<b>Cari Transferler</b>	<b>114.320</b>	<b>123.440</b>
Kar Amacı Gütmeyen Kuruluşlara Yapılan Transferler	114.320	123.440
Hane Halkına Yapılan Transferler	0	0
Yurtdışına Yapılan Transferler	0	0
<b>Sermaye Giderleri</b>	<b>0</b>	<b>0</b>
Mamul Mal Alımları	0	0
Menkul Sermaye Üretim Giderleri	0	0
Gayri Maddi Hak Alımları	0	0
Gayrimenkul Alımları ve Kamulaştırması	0	0
Gayrimenkul Sermaye Üretim Giderleri	0	0
Menkul Malların Büyük Onarım Giderleri	0	0
Gayrimenkul Büyük Onarım Giderleri	0	0
Diğer Sermaye Giderleri	0	0
<b>Sermaye Transferleri</b>	<b>0</b>	<b>0</b>
Yurtiçi Sermaye Transferleri	0	0
Yurtdışı Sermaye Transferleri	0	0
<b>Borç Verme</b>	<b>0</b>	<b>0</b>
Yurtiçi Borç Verme	0	0
Yurtdışı Borç Verme	0	0

**İDARİ VE MALİ İŞLER DAİRESİ BAŞKANLIĞI**  
**2009-2010 YILI OCAK-MART DÖNEMİ BÜTÇE GİDERİ GERÇEKLEŞMELERİ (Ekod 1)**





## İDARİ VE MALİ İŞLER DAİRESİ BAŞKANLIĞI 2010 YILI MAL VE HİZMET ALIM GİDERLERİ DAĞILIMI (Ekod 2)







# ÖZEL KALEM MÜDÜRLÜĞÜ



ÖZEL KALEM MÜDÜRLÜĞÜ 2010 YILI I.ÜÇ AYLIK DÖNEMDE BÜTÇE ÖDENEĞİ (Ekod1)

KODU	AÇIKLAMA	KBÖ	Kurum Dışı		Yedek Ödenekle Eklene	Özel Ödenekle Eklene	Kurum İçi		TOPLAM ÖDENEK
			Eklene	Düşülen			Eklene	Düşülen	
01	PERSONEL GİDERLERİ	2.575.000	0	0	0	0	0	0	2.575.000
02	SOSYAL GÜVENLİK KURUMUNA DEVLET PRİMİ GİDERLERİ	345.300	0	0	0	0	0	0	345.300
03	MAL VE HİZMET ALIM GİDERLERİ	867.100	0	0	9.002	0	0	0	876.102
05	CARİ TRANSFERLER	0	0	0	0	0	0	0	0
06	SERMAYE GİDERLERİ	0	0	0	0	0	0	0	0
07	SERMAYE TRANSFERLERİ	0	0	0	0	0	0	0	0
08	BORÇ VERME	0	0	0	0	0	0	0	0
GENEL TOPLAM		3.787.400	0	0	9.002	0	0	0	3.796.402

ÖZEL KALEM MÜDÜRLÜĞÜ 2010 YILI BÜTÇESİ ÜÇER AYLIK GERÇEKLEŞME ORANLARI (Ekod1)

KODU	AÇIKLAMA	KBÖ	TOPLAM ÖDENEK	HARCAMA								KALAN ÖDENEK	
				I.ÜÇ AYLIK	%	II.ÜÇ AYLIK	%	III.ÜÇ AYLIK	%	IV.ÜÇ AYLIK	%		TOPLAM
01	PERSONEL GİDERLERİ	2.575.000	2.575.000	807.765	31						807.765	31	1.767.235
02	SOSYAL GÜVENLİK KURUMUNA DEVLET PRİMİ GİDERLERİ	345.300	345.300	134.482	39						134.482	39	210.818
03	MAL VE HİZMET ALIM GİDERLERİ	867.100	876.102	54.488	6						54.488	6	821.614
05	CARİ TRANSFERLER	0	0	0	0						0	0	0
06	SERMAYE GİDERLERİ	0	0	0	0						0	0	0
07	SERMAYE TRANSFERLERİ	0	0	0	0						0	0	0
08	BORÇ VERME	0	0	0	0						0	0	0
GENEL TOPLAM		3.787.400	3.796.402	996.735	26						996.735	26	2.799.667

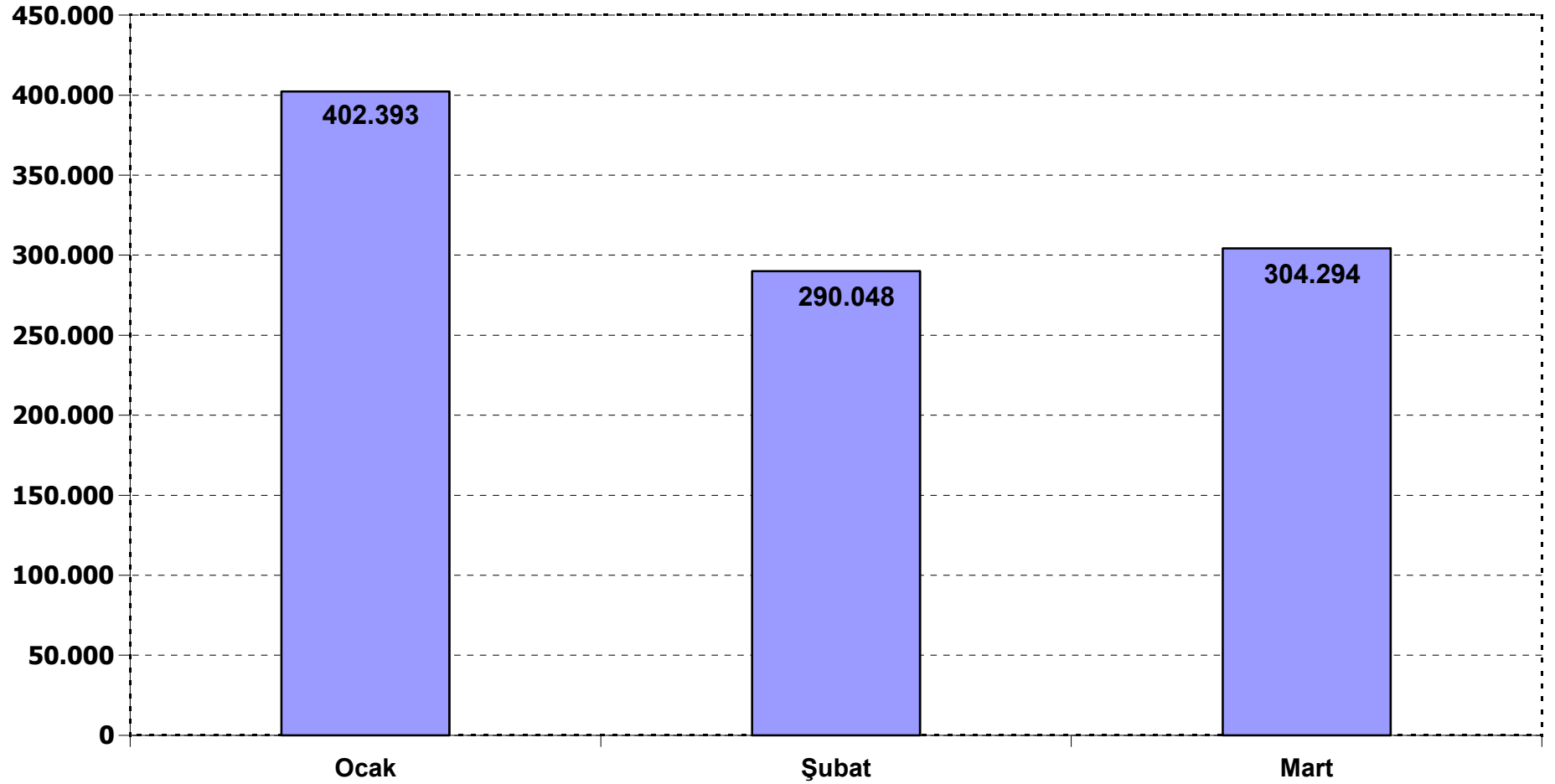


**ÖZEL KALEM MÜDÜRLÜĞÜ 2010 YILI BÜTÇE GİDERİ AY İÇİ GERÇEKLEŞMELERİ (Ekod2)**

AÇIKLAMA	Ocak	Şubat	Mart	Nisan	Mayıs	Haziran	Temmuz	Ağustos	Eylül	Ekim	Kasım	Aralık	Toplam
<b>Harcamalar</b>	<b>402.393</b>	<b>290.048</b>	<b>304.294</b>										<b>996.735</b>
<b>Personel Giderleri</b>	<b>337.199</b>	<b>237.162</b>	<b>233.404</b>										<b>807.765</b>
Memurlar	337.199	237.162	233.404										807.765
Sözleşmeli Personel	0	0	0										0
İşçiler	0	0	0										0
Geçici Personel	0	0	0										0
<b>Sosyal Güvenlik Kurumlarına Devlet Primi Giderleri</b>	<b>52.591</b>	<b>41.009</b>	<b>40.882</b>										<b>134.482</b>
Memurlar	52.591	41.009	40.882										134.482
Sözleşmeli Personel	0	0	0										0
İşçiler	0	0	0										0
Geçici Personel	0	0	0										0
<b>Mal ve Hizmet Alım Giderleri</b>	<b>12.603</b>	<b>11.877</b>	<b>30.008</b>										<b>54.488</b>
Üretim Yönelik Mal ve Malzeme Alımları	0	0	0										0
Tüketim Yönelik Mal ve Malzeme Alımları	0	4.020	595										4.615
Yolluklar	8.941	2.360	16.098										27.399
Görev Giderleri	0	0	0										0
Hizmet Alımları	3.662	2.927	4.319										10.908
Temsil ve Tanıtım Giderleri	0	2.450	0										2.450
Menkul Mal, Gayrimaddi Hak Alım, Bakım ve Onarım Giderleri	0	120	0										120
Gayrimenkul Mal Bakım ve Onarım Giderleri	0	0	0										0
Tedavi ve Cenaze Giderleri	0	0	8.996										8.996
<b>Cari Transferler</b>	<b>0</b>	<b>0</b>	<b>0</b>										<b>0</b>
Kar Amacı Gütmeyen Kuruluşlara Yapılan Transferler	0	0	0										0
Hane Halkına Yapılan Transferler	0	0	0										0
Yurtdışına Yapılan Transferler	0	0	0										0
<b>Sermaye Giderleri</b>	<b>0</b>	<b>0</b>	<b>0</b>										<b>0</b>
Mamul Mal Alımları	0	0	0										0
Menkul Sermaye Üretim Giderleri	0	0	0										0
Gayri Maddi Hak Alımları	0	0	0										0
Gayrimenkul Alımları ve Kamulaştırması	0	0	0										0
Gayrimenkul Sermaye Üretim Giderleri	0	0	0										0
Menkul Malların Büyük Onarım Giderleri	0	0	0										0
Gayrimenkul Büyük Onarım Giderleri	0	0	0										0
Diğer Sermaye Giderleri	0	0	0										0
<b>Sermaye Transferleri</b>	<b>0</b>	<b>0</b>	<b>0</b>										<b>0</b>
Yurtiçi Sermaye Transferleri	0	0	0										0
Yurtdışı Sermaye Transferleri	0	0	0										0
<b>Borç Verme</b>	<b>0</b>	<b>0</b>	<b>0</b>										<b>0</b>
Yurtiçi Borç Verme	0	0	0										0
Yurtdışı Borç Verme	0	0	0										0



## ÖZEL KALEM MÜDÜRLÜĞÜ 2010 YILI BÜTÇE GİDERİ AY İÇİ GERÇEKLEŞMELERİ





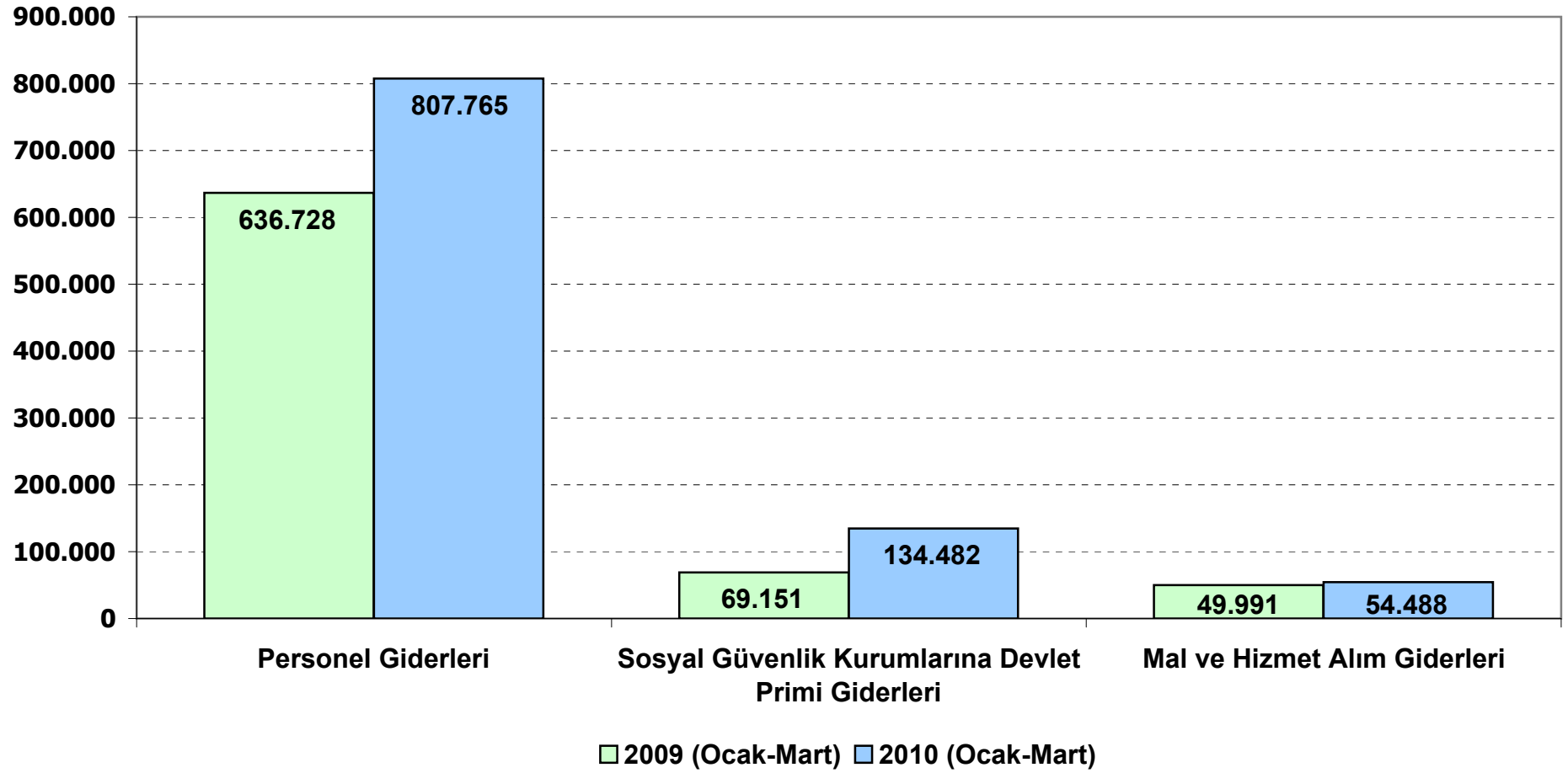


**ÖZEL KALEM MÜDÜRLÜĞÜ**  
**2009-2010 YILI I. ÜÇ AYLIK DÖNEM BÜTÇE GİDERİ GERÇEKLEŞMELERİ (Ekod2)**

AÇIKLAMA	I.ÜÇ AYLIK (Ocak-Mart)	
	2009	2010
<b>Harcamalar</b>	<b>755.870</b>	<b>996.735</b>
<b>Personel Giderleri</b>	<b>636.728</b>	<b>807.765</b>
Memurlar	636.728	807.765
Sözleşmeli Personel	0	0
İşçiler	0	0
Geçici Personel	0	0
<b>Sosyal Güvenlik Kurumlarına Devlet Primi Giderleri</b>	<b>69.151</b>	<b>134.482</b>
Memurlar	69.151	134.482
Sözleşmeli Personel	0	0
İşçiler	0	0
Geçici Personel	0	0
<b>Mal ve Hizmet Alım Giderleri</b>	<b>49.991</b>	<b>54.488</b>
Üretime Yönelik Mal ve Malzeme Alımları	0	0
Tüketime Yönelik Mal ve Malzeme Alımları	1.132	4.615
Yolluklar	14.187	27.399
Görev Giderleri	0	0
Hizmet Alımları	19.622	10.908
Temsil ve Tanıtma Giderleri	4.949	2.450
Menkul Mal, Gayrimaddi Hak Alım, Bakım ve Onarım Giderleri	413	120
Gayrimenkul Mal Bakım ve Onarım Giderleri	0	0
Tedavi ve Cenaze Giderleri	9.688	8.996
<b>Cari Transferler</b>	<b>0</b>	<b>0</b>
Kar Amacı Gütmeyen Kuruluşlara Yapılan Transferler	0	0
Hane Halkına Yapılan Transferler	0	0
Yurtdışına Yapılan Transferler	0	0
<b>Sermaye Giderleri</b>	<b>0</b>	<b>0</b>
Mamul Mal Alımları	0	0
Menkul Sermaye Üretim Giderleri	0	0
Gayri Maddi Hak Alımları	0	0
Gayrimenkul Alımları ve Kamulaştırması	0	0
Gayrimenkul Sermaye Üretim Giderleri	0	0
Menkul Malların Büyük Onarım Giderleri	0	0
Gayrimenkul Büyük Onarım Giderleri	0	0
Diğer Sermaye Giderleri	0	0
<b>Sermaye Transferleri</b>	<b>0</b>	<b>0</b>
Yurtiçi Sermaye Transferleri	0	0
Yurtdışı Sermaye Transferleri	0	0
<b>Borç Verme</b>	<b>0</b>	<b>0</b>
Yurtiçi Borç Verme	0	0
Yurtdışı Borç Verme	0	0

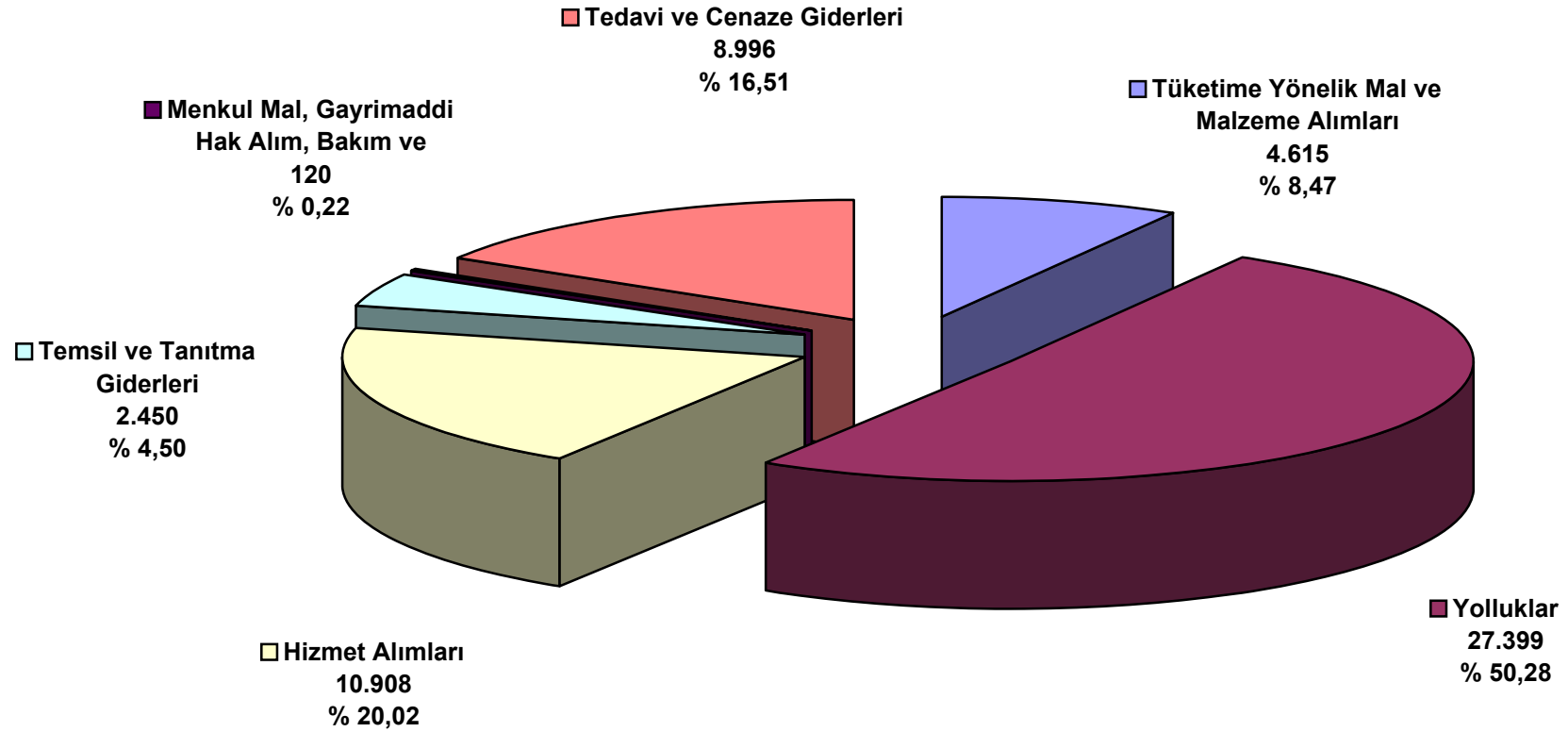


**ÖZEL KALEM MÜDÜRLÜĞÜ**  
**2009-2010 OCAK-MART DÖNEMİ BÜTÇE GİDERİ GERÇEKLEŞMELERİ (Ekod 2)**





## ÖZEL KALEM MÜDÜRLÜĞÜ 2010 YILI MAL VE HİZMET ALIM GİDERLERİ DAĞILIMI (Ekod 2)







# İL MÜDÜRLÜKLERİ



İL MÜDÜRLÜKLERİ 2010 YILI I. ÜÇ AYLIK DÖNEMDE BÜTÇE ÖDENEĞİ (Ekod1)

KODU	AÇIKLAMA	KBÖ	Kurum Dışı		Yedek Ödenekle Eklene	Özel Ödenekle Eklene	Kurum İçi		TOPLAM ÖDENEK
			Eklene	Düşülen			Eklene	Düşülen	
01	PERSONEL GİDERLERİ	262.172.000	0	0	0	0	0	0	262.172.000
02	SOSYAL GÜVENLİK KURUMUNA DEVLET PRİMİ GİDERLERİ	47.740.000	0	0	0	0	0	0	47.740.000
03	MAL VE HİZMET ALIM GİDERLERİ	10.955.000	230.000	0	1.118.001	0	0	0	12.303.001
05	CARİ TRANSFERLER	707.000	0	0	0	0	0	0	707.000
06	SERMAYE GİDERLERİ	12.250.000	129.787.200	0	0	103.249.279	0	0	245.286.479
07	SERMAYE TRANSFERLERİ	0	0	0	0	0	0	0	0
08	BORÇ VERME	0	0	0	0	0	0	0	0
GENEL TOPLAM		333.824.000	130.017.200	0	1.118.001	103.249.279	0	0	568.208.480

İL MÜDÜRLÜKLERİ 2010 YILI BÜTÇESİ ÜÇER AYLIK GERÇEKLEŞME ORANLARI (Ekod1)

KODU	AÇIKLAMA	KBÖ	TOPLAM ÖDENEK	HARCAMA								KALAN ÖDENEK	
				I.ÜÇ AYLIK	%	II.ÜÇ AYLIK	%	III.ÜÇ AYLIK	%	IV.ÜÇ AYLIK	%		TOPLAM
01	PERSONEL GİDERLERİ	262.172.000	262.172.000	61.599.837	23						61.599.837	23	200.572.163
02	SOSYAL GÜVENLİK KURUMUNA DEVLET PRİMİ GİDERLERİ	47.740.000	47.740.000	10.945.451	23						10.945.451	23	36.794.549
03	MAL VE HİZMET ALIM GİDERLERİ	10.955.000	12.303.001	2.228.127	18						2.228.127	18	10.074.874
05	CARİ TRANSFERLER	707.000	707.000	81.576	12						81.576	12	625.424
06	SERMAYE GİDERLERİ	12.250.000	245.286.479	73.559.830	30						73.559.830	30	171.726.649
07	SERMAYE TRANSFERLERİ	0	0	0	0						0	0	0
08	BORÇ VERME	0	0	0	0						0	0	0
GENEL TOPLAM		333.824.000	568.208.480	148.414.821	26						148.414.821	26	419.793.659

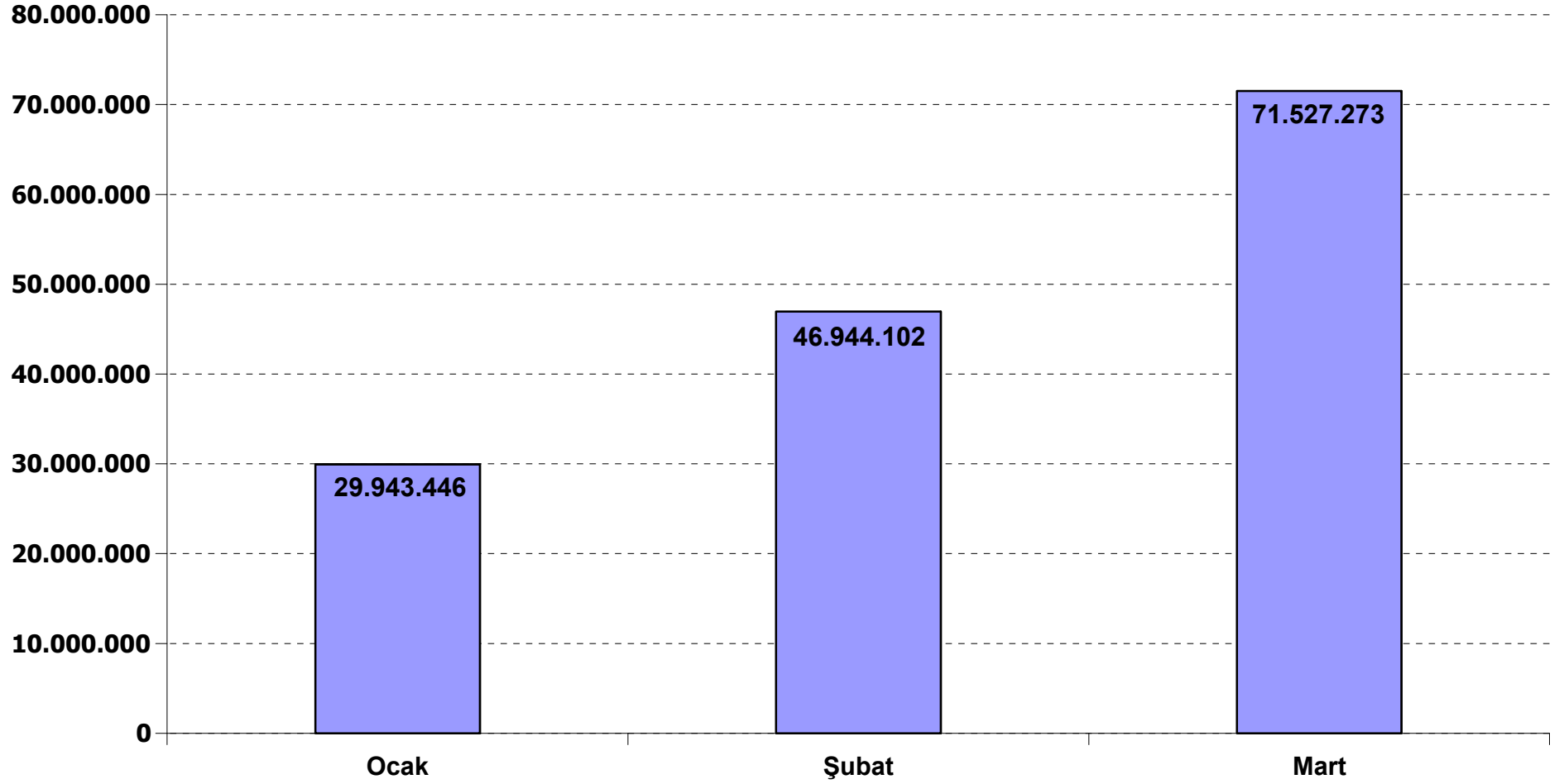


İL MÜDÜRLÜKLERİ 2010 YILI BÜTÇE GİDERİ AY İÇİ GERÇEKLEŞMELERİ (Ekod2)

AÇIKLAMA	Ocak	Şubat	Mart	Nisan	Mayıs	Haziran	Temmuz	Ağustos	Eylül	Ekim	Kasım	Aralık	Toplam
<b>Harcamalar</b>	<b>29.943.446</b>	<b>46.944.102</b>	<b>71.527.273</b>										<b>148.414.821</b>
<b>Personel Giderleri</b>	<b>25.582.987</b>	<b>18.126.848</b>	<b>17.890.002</b>										<b>61.599.837</b>
Memurlar	16.747.869	11.069.129	11.074.555										38.891.553
Sözleşmeli Personel	1.003.942	826.121	834.290										2.664.353
İşçiler	7.829.888	6.230.942	5.978.732										20.039.562
Geçici Personel	1.288	656	2.425										4.369
<b>Sosyal Güvenlik Kurumlarına Devlet Primi Giderleri</b>	<b>3.999.720</b>	<b>3.530.505</b>	<b>3.415.226</b>										<b>10.945.451</b>
Memurlar	2.812.449	2.143.563	2.147.753										7.103.765
Sözleşmeli Personel	161.341	136.194	132.438										429.973
İşçiler	1.025.930	1.250.748	1.135.035										3.411.713
Geçici Personel	0	0	0										0
<b>Mal ve Hizmet Alım Giderleri</b>	<b>360.739</b>	<b>646.421</b>	<b>1.220.967</b>										<b>2.228.127</b>
Üretim Yönelik Mal ve Malzeme Alımları	0	0	0										0
Tüketim Yönelik Mal ve Malzeme Alımları	65.128	234.155	171.644										470.927
Yolluklar	248.409	314.487	124.596										687.492
Görev Giderleri	21.601	10.127	53.701										85.429
Hizmet Alımları	25.601	82.430	71.621										179.652
Temsil ve Tanıtma Giderleri	0	0	0										0
Menkul Mal, Gayrimaddi Hak Alım, Bakım ve Onarım Giderleri	0	5.222	16.802										22.024
Gayrimenkul Mal Bakım ve Onarım Giderleri	0	0	0										0
Tedavi ve Cenaze Giderleri	0	0	782.603										782.603
<b>Cari Transferler</b>	<b>0</b>	<b>0</b>	<b>81.576</b>										<b>81.576</b>
Kar Amacı Gütmeyen Kuruluşlara Yapılan Transferler	0	0	81.576										81.576
Hane Halkına Yapılan Transferler	0	0	0										0
Yurtdışına Yapılan Transferler	0	0	0										0
<b>Sermaye Giderleri</b>	<b>0</b>	<b>24.640.328</b>	<b>48.919.502</b>										<b>73.559.830</b>
Mamul Mal Alımları	0	0	0										0
Menkul Sermaye Üretim Giderleri	0	0	0										0
Gayri Maddi Hak Alımları	0	0	0										0
Gayrimenkul Alımları ve Kamulaştırması	0	0	0										0
Gayrimenkul Sermaye Üretim Giderleri	0	22.452.574	48.840.445										71.293.019
Menkul Malların Büyük Onarım Giderleri	0	0	0										0
Gayrimenkul Büyük Onarım Giderleri	0	125.334	72.732										198.066
Diğer Sermaye Giderleri	0	2.062.420	6.325										2.068.745
<b>Sermaye Transferleri</b>	<b>0</b>	<b>0</b>	<b>0</b>										<b>0</b>
Yurtiçi Sermaye Transferleri	0	0	0										0
Yurtdışı Sermaye Transferleri	0	0	0										0
<b>Borç Verme</b>	<b>0</b>	<b>0</b>	<b>0</b>										<b>0</b>
Yurtiçi Borç Verme	0	0	0										0
Yurtdışı Borç Verme	0	0	0										0



## İL MÜDÜRLÜKLERİ 2010 YILI BÜTÇE GİDERİ AY İÇİ GERÇEKLEŞMELERİ



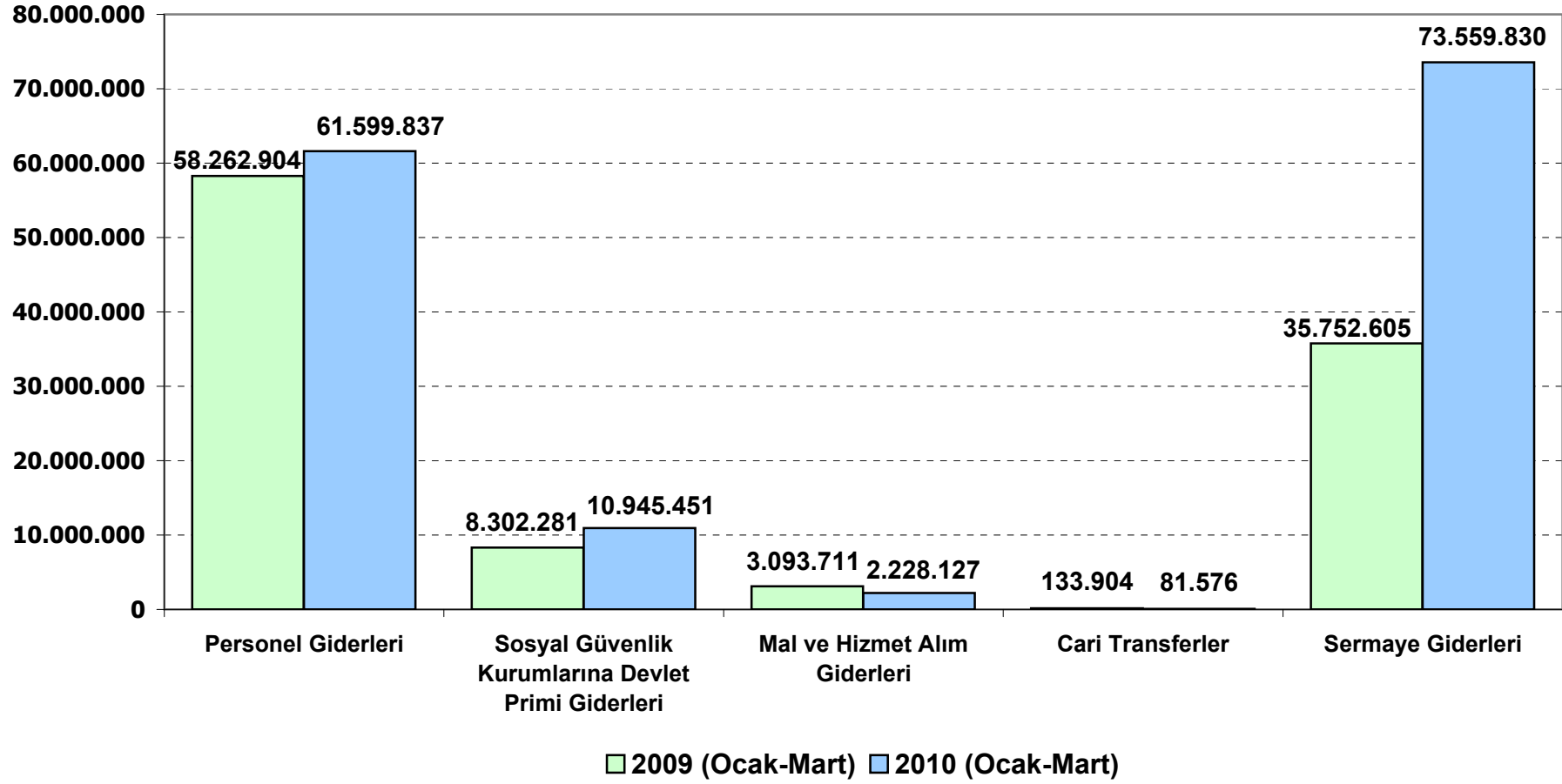




**İL MÜDÜRLÜKLERİ**  
**2009-2010 YILLARI I. ÜÇ AYLIK DÖNEM BÜTÇE GİDERİ GERÇEKLEŞMELERİ (Ekod2)**

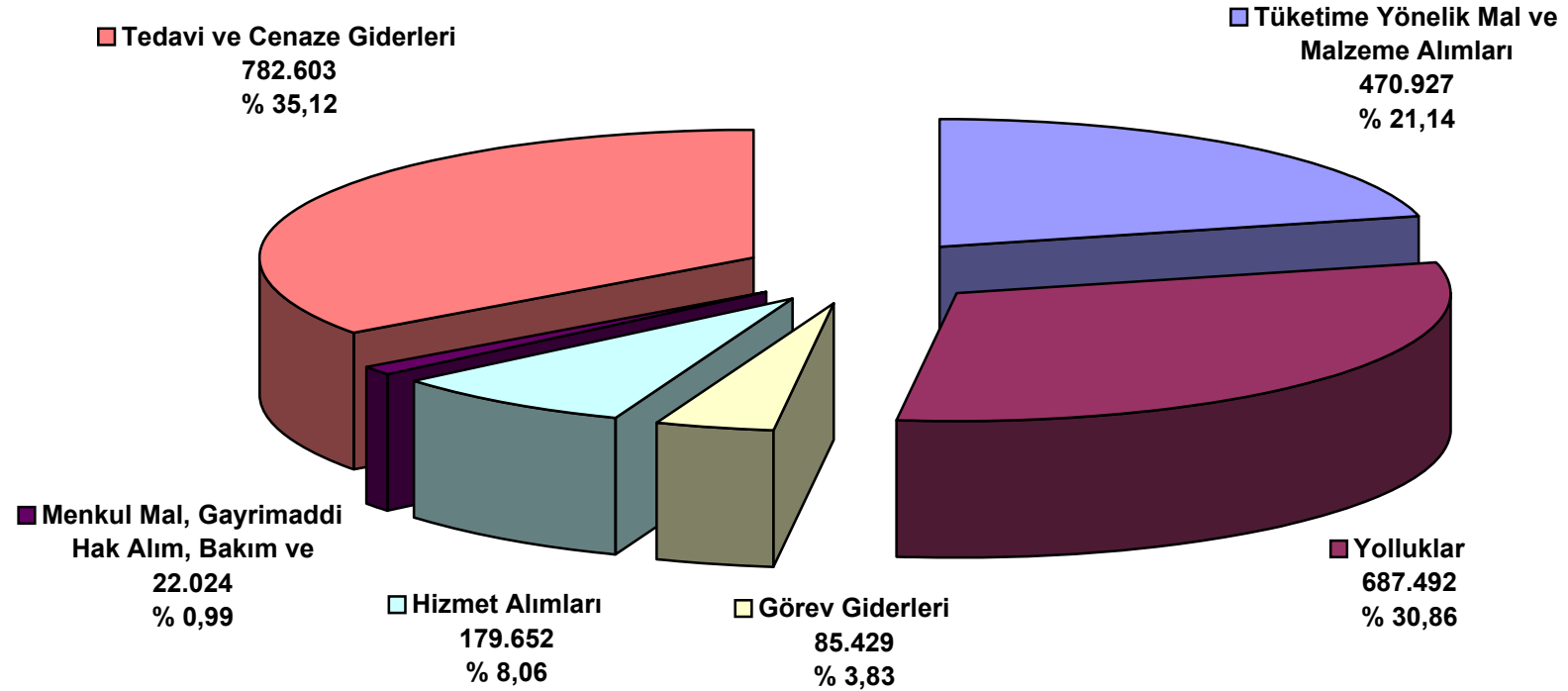
AÇIKLAMA	I.ÜÇ AYLIK (Ocak-Mart)	
	2009	2010
<b>Harcamalar</b>	<b>105.545.405</b>	<b>148.414.821</b>
<b>Personel Giderleri</b>	<b>58.262.904</b>	<b>61.599.837</b>
Memurlar	36.970.230	38.891.553
Sözleşmeli Personel	2.531.944	2.664.353
İşçiler	18.750.398	20.039.562
Geçici Personel	10.332	4.369
<b>Sosyal Güvenlik Kurumlarına Devlet Primi Giderleri</b>	<b>8.302.281</b>	<b>10.945.451</b>
Memurlar	4.432.974	7.103.765
Sözleşmeli Personel	398.808	429.973
İşçiler	3.470.499	3.411.713
Geçici Personel	0	0
<b>Mal ve Hizmet Alım Giderleri</b>	<b>3.093.711</b>	<b>2.228.127</b>
Üretime Yönelik Mal ve Malzeme Alımları	0	0
Tüketime Yönelik Mal ve Malzeme Alımları	520.746	470.927
Yolluklar	431.089	687.492
Görev Giderleri	14.778	85.429
Hizmet Alımları	96.525	179.652
Temsil ve Tanıtma Giderleri	0	0
Menkul Mal, Gayrimaddi Hak Alım, Bakım ve Onarım Giderleri	9.668	22.024
Gayrimenkul Mal Bakım ve Onarım Giderleri	0	0
Tedavi ve Cenaze Giderleri	2.020.905	782.603
<b>Cari Transferler</b>	<b>133.904</b>	<b>81.576</b>
Kar Amacı Gütmeyen Kuruluşlara Yapılan Transferler	133.904	81.576
Hane Halkına Yapılan Transferler	0	0
Yurtdışına Yapılan Transferler	0	0
<b>Sermaye Giderleri</b>	<b>35.752.605</b>	<b>73.559.830</b>
Mamul Mal Alımları	34.124	0
Menkul Sermaye Üretim Giderleri	0	0
Gayri Maddi Hak Alımları	0	0
Gayrimenkul Alımları ve Kamulaştırması	0	0
Gayrimenkul Sermaye Üretim Giderleri	34.758.174	71.293.019
Menkul Malların Büyük Onarım Giderleri	0	0
Gayrimenkul Büyük Onarım Giderleri	543.427	198.066
Diğer Sermaye Giderleri	416.880	2.068.745
<b>Sermaye Transferleri</b>	<b>0</b>	<b>0</b>
Yurtiçi Sermaye Transferleri	0	0
Yurtdışı Sermaye Transferleri	0	0
<b>Borç Verme</b>	<b>0</b>	<b>0</b>
Yurtiçi Borç Verme	0	0
Yurtdışı Borç Verme	0	0

**İL MÜDÜRLÜKLERİ**  
**2009-2010 OCAK-MART DÖNEMİ BÜTÇE GİDERİ GERÇEKLEŞMELERİ (Ekod 2)**





## İL MÜDÜRLÜKLERİ 2010 YILI MAL VE HİZMET ALIM GİDERLERİ DAĞILIMI (Ekod 2)





İL MÜDÜRLÜKLERİ 2010 YILI OCAK-MART DÖNEMİ BÜTÇE GİDER GERÇEKLEŞMELERİ (Ekod1)

	Personel Giderleri	Sosyal Göv.Kur.Prim.Öd.	Mal ve Hizmet Alım Alımları	Cari Trans.	Sermaye Giderleri	Toplam
Merkez	0	0	18.627	0	41.226.278	41.244.905
Adana	1.807.017	273.753	50.158	7.942	0	2.138.870
Adıyaman	927.213	156.745	70.125	0	0	1.154.083
Afyonkarahisar	586.528	111.537	24.315	5.788	0	728.168
Ağrı	414.530	72.190	12.199	0	0	498.919
Amasya	313.325	59.120	38.178	0	0	410.623
Ankara	4.204.315	719.907	41.620	0	201.390	5.167.232
Antalya	1.218.097	208.423	93.688	0	0	1.520.208
Artvin	345.095	64.827	12.020	0	0	421.942
Aydın	761.950	150.934	44.678	0	0	957.562
Balıkesir	791.197	136.393	41.118	5.519	0	974.227
Bilecik	217.003	41.427	27.304	0	0	285.734
Bingöl	765.841	132.966	17.623	6.730	0	923.160
Bitlis	526.597	97.982	44.107	0	0	668.686
Bolu	502.046	104.415	13.603	0	0	620.064
Burdur	274.769	49.248	16.214	0	0	340.231
Bursa	959.803	180.151	5.533	6.731	0	1.152.218
Çanakkale	399.468	71.138	11.503	0	0	482.109
Çankırı	419.893	76.856	32.634	0	0	529.383
Çorum	617.975	104.531	52.021	0	46.184	820.711
Denizli	800.669	159.292	10.933	7.942	430.792	1.409.628
Diyarbakır	1.680.664	296.497	20.442	9.154	5.664	2.012.421
Edirne	234.170	43.840	9.339	0	0	287.349
Elazığ	1.225.368	241.300	37.433	9.962	0	1.514.063
Erzincan	442.413	92.910	10.926	0	0	546.249
Erzurum	900.098	151.107	18.117	0	0	1.069.322
Eskişehir	539.924	102.585	14.284	3.904	0	660.697
Gaziantep	969.596	192.609	33.407	0	0	1.195.612
Giresun	414.246	79.995	6.719	0	0	500.960
Gümüşhane	520.254	93.424	25.042	0	0	638.720
Hakkari	508.276	92.240	68.961	0	0	669.477
Hatay	772.804	145.819	44.958	0	28.450	992.031
Isparta	754.574	151.753	16.659	6.731	208.288	1.138.005
Mersin	1.245.137	229.792	9.203	7.942	0	1.492.074
İstanbul	2.424.491	450.255	69.785	0	26.732.367	29.676.898
İzmir	2.235.275	377.537	68.146	0	0	2.680.958
Kars	551.245	93.880	35.669	0	74.128	754.922
Kastamonu	589.338	95.560	33.826	0	0	718.724
Kayseri	987.486	139.987	55.521	0	0	1.182.994
Kırklareli	304.815	57.985	18.571	0	1.055.119	1.436.490
Kırşehir	473.702	93.211	23.512	0	0	590.425
Kocaeli	490.134	96.148	14.019	0	0	600.301
Konya	1.484.023	277.305	44.019	0	874.664	2.680.011
Kütahya	450.263	89.071	13.355	0	0	552.689
Malatya	1.277.657	249.346	9.498	0	0	1.536.501
Manisa	577.498	112.096	18.703	0	0	708.297
Kahramanmaraş	1.161.072	171.667	38.918	0	0	1.371.657
Mardin	1.316.565	189.095	20.329	0	0	1.525.989
Muğla	389.016	76.584	15.948	0	387.627	869.175
Muş	972.679	184.025	32.104	0	0	1.188.808
Nevşehir	413.655	67.557	19.351	0	0	500.563



## Strateji Geliştirme Başkanlığı - Bütçe Gerçekleşme Raporu

	Personel Giderleri	Sosyal Güv.Kur.Prim.Öd.	Mal ve Hizmet Alım Alımları	Cari Trans.	Sermaye Giderleri	Toplam
Niğde	463.746	77.830	36.344	0	0	577.920
Ordu	770.088	139.789	40.562	0	171.131	1.121.570
Rize	532.484	81.189	11.597	0	0	625.270
Sakarya	392.530	78.975	15.932	0	0	487.437
Samsun	1.128.690	193.202	25.467	0	0	1.347.359
Siirt	953.437	145.229	22.485	0	0	1.121.151
Sinop	442.916	84.479	13.889	0	0	541.284
Sivas	587.477	113.755	17.937	0	0	719.169
Tekirdağ	292.450	53.792	13.061	0	0	359.303
Tokat	577.377	99.725	15.297	0	0	692.399
Trabzon	1.651.975	285.936	27.468	0	0	1.965.379
Tunceli	765.118	148.113	55.528	0	0	968.759
Şanlıurfa	739.758	138.881	36.928	0	1.750.372	2.665.939
Uşak	406.453	78.527	26.120	3.231	0	514.331
Van	1.749.898	228.518	84.293	0	89.218	2.151.927
Yozgat	568.760	107.409	17.914	0	0	694.083
Zonguldak	275.915	54.533	10.363	0	0	340.811
Aksaray	265.982	48.215	8.936	0	0	323.133
Bayburt	310.481	54.621	6.176	0	0	371.278
Karaman	322.575	60.540	6.260	0	0	389.375
Kırıkkale	692.103	132.517	18.518	0	0	843.138
Batman	1.451.947	266.337	42.800	0	0	1.761.084
Şırnak	659.253	120.278	20.853	0	0	800.384
Bartın	280.980	54.324	20.913	0	0	356.217
Ardahan	211.778	35.045	22.165	0	0	268.988
İğdır	375.273	65.866	13.147	0	0	454.286
Yalova	378.920	69.155	20.418	0	218.440	686.933
Karabük	255.596	47.422	7.766	0	0	310.784
Kilis	193.848	35.018	19.516	0	59.719	308.101
Osmaniye	412.399	78.806	19.004	0	0	510.209
Düzce	329.867	60.407	5.502	0	0	395.776
<b>TOPLAM</b>	<b>61.599.837</b>	<b>10.945.451</b>	<b>2.228.127</b>	<b>81.576</b>	<b>73.559.830</b>	<b>148.414.821</b>



İL MÜDÜRLÜKLERİ 2009-2010 YILLARI OCAK-MART DÖNEMİ BÜTÇE GİDER GERÇEKLEŞMELERİ

Harcama Birimi	2009	2010	Artış-Azalış Oranı (%)
Merkez	19.585.218	41.244.905	110,6
Adana	1.850.403	2.138.870	15,6
Adıyaman	890.838	1.154.083	29,6
Afyonkarahisar	767.881	728.168	-5,2
Ağrı	410.953	498.919	21,4
Amasya	379.494	410.623	8,2
Ankara	4.373.579	5.167.232	18,1
Antalya	1.649.863	1.520.208	-7,9
Artvin	425.349	421.942	-0,8
Aydın	2.061.018	957.562	-53,5
Balıkesir	872.984	974.227	11,6
Bilecik	245.704	285.734	16,3
Bingöl	853.736	923.160	8,1
Bitlis	760.600	668.686	-12,1
Bolu	2.187.802	620.064	-71,7
Burdur	1.460.902	340.231	-76,7
Bursa	1.160.026	1.152.218	-0,7
Çanakkale	420.432	482.109	14,7
Çankırı	583.391	529.383	-9,3
Çorum	675.045	820.711	21,6
Denizli	1.165.326	1.409.628	21,0
Diyarbakır	2.351.938	2.012.421	-14,4
Edirne	280.784	287.349	2,3
Elazığ	1.397.268	1.514.063	8,4
Erzincan	610.984	546.249	-10,6
Erzurum	974.687	1.069.322	9,7
Eskişehir	595.957	660.697	10,9
Gaziantep	1.197.924	1.195.612	-0,2
Giresun	518.585	500.960	-3,4
Gümüşhane	594.735	638.720	7,4
Hakkari	665.425	669.477	0,6
Hatay	1.037.924	992.031	-4,4
Isparta	971.105	1.138.005	17,2
Mersin	1.425.639	1.492.074	4,7
İstanbul	10.235.713	29.676.898	189,9
İzmir	2.688.879	2.680.958	-0,3
Kars	537.210	754.922	40,5
Kastamonu	537.829	718.724	33,6
Kayseri	1.039.420	1.182.994	13,8
Kırklareli	1.214.606	1.436.490	18,3
Kırşehir	526.706	590.425	12,1
Kocaeli	703.104	600.301	-14,6
Konya	1.574.824	2.680.011	70,2
Kütahya	605.485	552.689	-8,7
Malatya	1.437.256	1.536.501	6,9
Manisa	643.256	708.297	10,1
Kahramanmaraş	1.190.535	1.371.657	15,2
Mardin	1.452.808	1.525.989	5,0
Muğla	414.377	869.175	109,8
Muş	1.429.179	1.188.808	-16,8
Nevşehir	534.973	500.563	-6,4
Niğde	447.142	577.920	29,2



## Strateji Geliştirme Başkanlığı - Bütçe Gerçekleşme Raporu

Harcama Birimi	2009	2010	Artış-Azalış Oranı (%)
Ordu	777.741	1.121.570	44,2
Rize	569.281	625.270	9,8
Sakarya	598.191	487.437	-18,5
Samsun	1.338.298	1.347.359	0,7
Siirt	918.352	1.121.151	22,1
Sinop	885.499	541.284	-38,9
Sivas	1.093.503	719.169	-34,2
Tekirdağ	447.135	359.303	-19,6
Tokat	572.427	692.399	21,0
Trabzon	1.865.047	1.965.379	5,4
Tunceli	854.980	968.759	13,3
Şanlıurfa	838.281	2.665.939	218,0
Uşak	417.797	514.331	23,1
Van	1.509.904	2.151.927	42,5
Yozgat	691.100	694.083	0,4
Zonguldak	2.577.827	340.811	-86,8
Aksaray	330.000	323.133	-2,1
Bayburt	294.398	371.278	26,1
Karaman	379.672	389.375	2,6
Kırkkale	781.951	843.138	7,8
Batman	1.718.291	1.761.084	2,5
Şırnak	648.197	800.384	23,5
Bartın	283.206	356.217	25,8
Ardahan	183.190	268.988	46,8
Iğdır	419.002	454.286	8,4
Yalova	375.871	686.933	82,8
Karabük	322.372	310.784	-3,6
Kilis	257.328	308.101	19,7
Osmaniye	536.019	510.209	-4,8
Düzce	443.744	395.776	-10,8
<b>TOPLAM</b>	<b>105.545.405</b>	<b>148.414.821</b>	<b>40,6</b>



İL MÜDÜRLÜKLERİ 2010 YILI BÜTÇE GİDERİ AY İÇİ GERÇEKLEŞMELERİ

Harcama Birimi	Ocak	Şubat	Mart	Nisan	Mayıs	Haziran	Temmuz	Agustos	Eylül	Ekim	Kasım	Aralık	Toplam	Taşra Teşkilatının Toplam Harcamasına Oranı
Merkez	18.627	8.597.993	32.628.285										41.244.905	27,79
Adana	1.011.396	606.838	520.636										2.138.870	1,44
Adıyaman	473.728	343.736	336.619										1.154.083	0,78
Afyonkarahisar	302.159	202.958	223.051										728.168	0,49
Ağrı	188.536	153.196	157.187										498.919	0,34
Amasya	174.811	111.705	124.107										410.623	0,28
Ankara	2.211.767	1.495.795	1.459.671										5.167.232	3,48
Antalya	525.519	469.634	525.056										1.520.208	1,02
Artvin	149.404	131.223	141.314										421.942	0,28
Aydın	350.810	323.761	282.991										957.562	0,65
Balıkesir	428.272	261.655	284.301										974.227	0,66
Bilecik	110.247	86.990	88.497										285.734	0,19
Bingöl	334.019	273.379	315.762										923.160	0,62
Bitlis	255.108	207.834	205.744										668.686	0,45
Bolu	239.116	195.874	185.075										620.064	0,42
Burdur	141.428	101.607	97.196										340.231	0,23
Bursa	422.705	333.165	396.348										1.152.218	0,78
Çanakkale	200.487	139.948	141.675										482.109	0,32
Çankırı	193.506	171.894	163.984										529.383	0,36
Çorum	291.256	199.599	329.856										820.711	0,55
Denizli	385.262	293.192	731.174										1.409.628	0,95
Diyarbakır	668.383	625.841	718.196										2.012.421	1,36
Edirne	114.475	84.018	88.857										287.349	0,19
Elazığ	581.346	453.874	478.844										1.514.063	1,02
Erzincan	222.334	161.035	162.880										546.249	0,37
Erzurum	360.876	305.243	403.202										1.069.322	0,72
Eskişehir	255.708	199.037	205.952										660.697	0,45
Gaziantep	449.027	364.510	382.075										1.195.612	0,81
Giresun	200.388	151.073	149.499										500.960	0,34
Gümüşhane	263.154	185.104	190.461										638.720	0,43
Hakkari	271.726	200.079	197.672										669.477	0,45
Hatay	268.158	380.170	343.704										992.031	0,67
İsparta	357.823	287.444	492.738										1.138.005	0,77
Mersin	533.766	443.298	515.010										1.492.074	1,01
İstanbul	1.151.370	16.696.788	11.828.740										29.676.898	20,00
İzmir	1.216.807	729.428	734.723										2.680.958	1,81
Kars	265.767	237.525	251.631										754.922	0,51
Kastamonu	357.334	179.653	181.737										718.724	0,48
Kayseri	631.874	254.750	296.371										1.182.994	0,80





## Strateji Geliştirme Başkanlığı - Bütçe Gerçekleşme Raporu

Harcama Birimi	Ocak	Şubat	Mart	Nisan	Mayıs	Haziran	Temmuz	Agustos	Eylül	Ekim	Kasım	Aralık	Toplam	Taşra Teşkilatının Toplam Harcamasına Oranı
Kırklareli	151.275	114.117	1.171.097										1.436.490	0,97
Kırşehir	224.539	179.833	186.052										590.425	0,40
Kocaeli	232.144	186.684	181.473										600.301	0,40
Konya	720.209	540.890	1.418.911										2.680.011	1,81
Kütahya	220.240	165.801	166.647										552.689	0,37
Malatya	649.038	444.966	442.497										1.536.501	1,04
Manisa	269.072	219.337	219.889										708.297	0,48
Kahramanmaraş	551.847	436.990	382.821										1.371.657	0,92
Mardin	683.681	474.567	367.741										1.525.989	1,03
Muğla	194.646	144.343	530.186										869.175	0,59
Muş	411.884	426.772	350.151										1.188.808	0,80
Nevşehir	217.385	148.059	135.118										500.563	0,34
Niğde	207.315	159.961	210.645										577.920	0,39
Ordu	444.396	259.261	417.913										1.121.570	0,76
Rize	197.714	273.804	153.753										625.270	0,42
Sakarya	196.268	141.779	149.391										487.437	0,33
Samsun	651.559	357.398	338.402										1.347.359	0,91
Siirt	330.692	315.197	475.262										1.121.151	0,76
Sinop	211.085	166.276	163.923										541.284	0,36
Sivas	287.161	209.304	222.704										719.169	0,48
Tekirdağ	149.236	106.505	103.562										359.303	0,24
Tokat	249.157	250.411	192.831										692.399	0,47
Trabzon	811.299	619.321	534.759										1.965.379	1,32
Tunceli	376.432	306.806	285.522										968.759	0,65
Şanlıurfa	323.349	295.483	2.047.106										2.665.939	1,80
Uşak	192.956	159.249	162.126										514.331	0,35
Van	937.637	665.023	549.267										2.151.927	1,45
Yozgat	269.083	206.927	218.073										694.083	0,47
Zonguldak	129.423	100.150	111.238										340.811	0,23
Aksaray	130.710	92.938	99.484										323.133	0,22
Bayburt	144.148	113.564	113.566										371.278	0,25
Karaman	160.402	114.906	114.068										389.375	0,26
Kırıkkale	337.649	245.798	259.690										843.138	0,57
Batman	606.034	524.049	631.001										1.761.084	1,19
Şırnak	282.667	253.203	264.513										800.384	0,54
Bartın	140.594	100.855	114.768										356.217	0,24
Ardahan	98.574	87.955	82.459										268.988	0,18
İğdir	182.764	129.547	141.975										454.286	0,31
Yalova	196.666	133.502	356.766										686.933	0,46
Karabük	136.007	91.409	83.369										310.784	0,21
Kilis	101.376	71.870	134.855										308.101	0,21
Osmaniye	194.535	152.006	163.668										510.209	0,34
Düzce	162.119	116.442	117.215										395.776	0,27
<b>TOPLAM</b>	<b>29.943.446</b>	<b>46.944.102</b>	<b>71.527.273</b>										<b>148.414.821</b>	<b>100,00</b>



**2010 YILI OCAK-MART DÖNEMİNDE MAL VE HİZMET ALIM GİDERLERİNİN  
EN FAZLA GERÇEKLEŞTİĞİ 10 İL MÜDÜRLÜĞÜ**

Harcama Birimi	Mal ve Hizmet Alım Giderleri	Tüm İl Müd. Mal ve Hiz. Gid. Oranı(%)
Antalya	93.689	4,2
Van	84.293	3,8
Adıyaman	70.125	3,1
İstanbul	69.785	3,1
Hakkari	68.961	3,1
İzmir	68.146	3,1
Tunceli	55.528	2,5
Kayseri	55.521	2,5
Çorum	52.021	2,3
Adana	50.158	2,3
<b>TOPLAM</b>	<b>668.226</b>	<b>30,0</b>

**2010 YILI OCAK-MART DÖNEMİNDE MAL VE HİZMET ALIM GİDERLERİNİN  
EN AZ GERÇEKLEŞTİĞİ 10 İL MÜDÜRLÜĞÜ**

Harcama Birimi	Mal ve Hizmet Alım Giderleri	Tüm İl Müd. Mal ve Hiz. Gid. Oranı(%)
Düzce	5.502	0,25
Bursa	5.533	0,25
Bayburt	6.176	0,28
Karaman	6.260	0,28
Giresun	6.719	0,30
Karabük	7.766	0,35
Aksaray	8.936	0,40
Mersin	9.203	0,41
Edirne	9.339	0,42
Malatya	9.498	0,43
<b>TOPLAM</b>	<b>74.932</b>	<b>3,36</b>



# 2010 YILI PERFORMANS GÖSTERGELERİNİN GERÇEKLEŞMELERİ



**YÜKSEK FEN KURULU  
BAŞKANLIĞI**



**TEKNİK ARAŞTIRMA  
VE UYGULAMA  
GENEL MÜDÜRLÜĞÜ**



**YAPI İŞLERİ  
GENEL MÜDÜRLÜĞÜ**



## YÜKSEK FEN KURULU BAŞKANLIĞI'NIN 2010 YILINDA SORUMLU OLDUĞU PERFORMANS HEDEFLERİNE AİT PERFORMANS GÖSTERGELERİ İZLEME ENVANTER ÇİZELGESİ

AMAÇ	HEDEF	PERFORMANS HEDEFİ	FAALİYET	FAALİYETİN İL MÜDÜRLÜKLERİ BÜTÇESİNDEKİ PAY (%)	PERFORMANS GÖSTERGESİ BİLGİLERİ		2010 YILI PERFORMANS GÖSTERGELERİNİN GERÇEKLEŞMELERİ																	
					PG	Gerçekleşen		Hedef	Gerçekleşen								Yıl Sonu Gerçekleşmesi	Hedefin Gerçekleşme Oranı (%)	Hedefin Sapma Oranı (%)	Hedefe Ulaşma Derecesi				
						2008	2009	2010	1.Çeyrek	Oranı (%)	2.Çeyrek	Oranı (%)	3.Çeyrek	Oranı (%)	4.Çeyrek	Oranı (%)								
STRATEJİK AMAÇ 3-Kamu, özel sektör, gerçek ve tüzel kişilere ait yapıların; güvenli, sağlıklı ve kaliteli yapımını sağlamak, bina envanter çalışmalarını yürütmek.	HEDEF 16-Genel Teknik Şartnameler gelişen teknolojiye uygun olarak revize edilecek, gerektiğinde yenileri düzenlenecek ve yapım uygulamalarıyla ilgili rayiç ve birim fiyatlar, bunlara ait tarif ve analizler ile tebliğler yayınlanacaktır.	H 16- İnşaat analizleri, rayiçler ve tarifler ile Genel Teknik Şartnameleri gelişen teknolojiye uygun olarak revize edilecek, gerektiğinde yenileri düzenlenecek ve yapım uygulamalarıyla ilgili rayiç ve birim fiyatlar, bunlara ait tarif ve analizler ile tebliğler yayınlanacaktır	Kamu Kurum ve kuruluşlarına ait Yatırımların Yapım ve Kontrollük Faaliyeti	14	Güncellenmiş rayiç ve birim fiyatlar ile tarif ve analizlerin yayınlanma sayısı/gün	1/120	1/120	1/120	1/60	200														
					<b>AÇIKLAMA:</b>	Güncellenmiş rayiç ve birim fiyatlar ile tarif ve analizler 01 Mart 2010 tarihinden itibaren <a href="http://www.bayindirlik.gov.tr/birimfiyat/">http://www.bayindirlik.gov.tr/birimfiyat/</a> adresinde yayımlanmıştır.																		
					Genel Teknik Şartnamelerde yenilenen ve/veya revize edilen bölüm sayısı	0	0	3	-	0														
					<b>AÇIKLAMA:</b>	Çalışmalar devam etmekte olup yıl sonuna kadar hedefe ulaşacaktır.																		
					Güncelleştirilerek yürürlüğe konulacak, yapım uygulamaları ile ilgili tebliğ sayısı	3	3	3	1	33														
<b>AÇIKLAMA:</b>	Güncelleştirilerek yürürlüğe konulacak, yapım uygulamaları ile ilgili tebliğlerden: Proje ve Kontrollük İşlerinde Uygulanacak Fiyat Artış Oranları Tebliği:25 Şubat 2010 tarihinde Resmi Gazetede yayımlanmıştır. Yapı Yaklaşık Birim Maliyetler Tebliği çalışmaları 16.03.2010 tarihinde tamamlanmış olup Resmi Gazete'de yayımlanması için İdari ve Mali İşler Daire Başkanlığı'na 22.03.2010 tarihinde yazı yazılmıştır. Mühaitlik Karneleri ve İş Bitirme Belgeleri Katsayıları Tebliği çalışmaları 16.03.2010 tarihinde tamamlanmış olup Resmi Gazete'de yayımlanması için İdari ve Mali İşler Daire Başkanlığı'na 22.03.2010 tarihinde yazı yazılmıştır.																							

## YÜKSEK FEN KURULU BAŞKANLIĞI'NIN 2010 YILINDA SORUMLU OLDUĞU PERFORMANS HEDEFLERİNE AİT PERFORMANS GÖSTERGELERİ İZLEME ENVANTER ÇİZELGESİ

AMAÇ	HEDEF	PERFORMANS HEDEFİ	FAALİYET	FAALİYETİN İL MÜDÜRLÜKLERİ BÜTÇESİNDEKİ PAY (%)	PERFORMANS GÖSTERGESİ BİLGİLERİ		2010 YILI PERFORMANS GÖSTERGELERİNİN GERÇEKLEŞMELERİ																	
					PG	Gerçekleşen		Hedef	Gerçekleşen								Yıl Sonu Gerçekleşmesi	Hedefin Gerçekleşme Oranı (%)	Hedefin Sapma Oranı (%)	Hedefe Ulaşma Derecesi				
						2008	2009	2010	1.Çeyrek	Oranı (%)	2.Çeyrek	Oranı (%)	3.Çeyrek	Oranı (%)	4.Çeyrek	Oranı (%)								
STRATEJİK AMAÇ 3-Kamu, özel sektör, gerçek ve tüzel kişilere ait yapıların; güvenli, sağlıklı ve kaliteli yapımını sağlamak, bina envanter çalışmalarını yürütmek.	HEDEF 17-Her türlü etüt, proje, kontrollük, inşaat, makine ve elektrik tesisatı işleri ile ilgili Birimimize intikal eden anlaşmazlıkların çözümüne katkıda bulunmak üzere kararlar oluşturmaktır.	H 17- Her türlü etüt, proje, kontrollük, inşaat, tesisat işleri ile ilgili Bakanlığımıza intikal eden anlaşmazlıkların çözüm odaklı değerlendirilecektir.	Kamu Kurum ve kuruluşlarına ait Yatırımların Yapım ve Kontrollük Faaliyeti	14	Anlaşmazlıklarla ilgili başvuruların sonuçlandırılma oranı (%)	80	80	80	93	116														
					<b>AÇIKLAMA:</b>	2009 Yılından kalan dosya sayısı:9 2010 Yılı 1.çeyrekte gelen dosya sayısı:31 Çalışmaları tamamlanan dosya sayısı:37 İncelemesi devam eden dosya sayısı:3																		
					Anlaşmazlıklara ilişkin hususların cevaplandırılma süresi (iş/gün)	1/70	1/70	1/70	1/21	333														
					<b>AÇIKLAMA:</b>	2010 Yılı 1. çeyrekte toplam 37 dosya incenerek sonuçlandırılmış olup sonuçlandırma gün sayısı ortalama 21 gün olarak gerçekleşmiştir.																		



## TEKNİK ARAŞTIRMA VE UYGULAMA GENEL MÜDÜRLÜĞÜ'NÜN 2010 YILINDA SORUMLU OLDUĞU PERFORMANS HEDEFLERİNE AİT PERFORMANS GÖSTERGELERİ İZLEME ENVANTER ÇİZELGESİ

AMAÇ	HEDEF	PERFORMANS HEDEFİ	PERFORMANS GÖSTERGESİ BİLGİLERİ				2010 YILI PERFORMANS GÖSTERGELERİNİN GERÇEKLEŞMELERİ															
			PG	Gerçekleşen		Hedef	Gerçekleşen								Yıl Sonu Gerçekleşmesi	Hedefin Gerçekleşme Oranı (%)	Hedefin Sapma Oranı (%)	Hedefe Ulaşma Derecesi				
				2008	2009	2010	1.Çeyrek	Oranı (%)	2.Çeyrek	Oranı (%)	3.Çeyrek	Oranı (%)	4.Çeyrek	Oranı (%)								
Stratejik Amaç'1. Mekansal planlama sisteminin; daha bütüncül, etkin, hızlı, yerel şartlara duyarlı ve katılımcı bir biçimde çalışmasını sağlamak, yerel yönetimlerle işbirliğini artırarak onlara rehberlik etmek ve uygulamaları denetlemek.	Hedef 1- Ulusal düzeyde yerleşmelere yönelik politikalar ve stratejiler belirlenecek eylem planı hazırlanacaktır	H1-Kentsel gelişme, kıyı ve etkileşim alanlarına yönelik stratejiler belirlenecek ve kentsel gelişim için eylem planı hazırlanacaktır.	İnceleme ve değerlendirme rapor sayısı	0	10	1	0	0														
			AÇIKLAMA	Bütünlük kıyı alanları DPT Projesi kapsamında hizmet alımı süreci devam ettiğinden 1. çeyrekte işlem gerçekleştirilmemiştir.																		
			Strateji belgesi sayısı	0	0	1	0	0														
			AÇIKLAMA	Bütünlük kıyı alanları DPT Projesi kapsamında hizmet alımı süreci devam ettiğinden 1. çeyrekte işlem gerçekleştirilmemiştir.																		
	Hedef 2- Kırsal alanda fiziksel yerleşmenin düzenlenmesi, sağlıklı ve güvenli yapılaşmanın kontrolü ve kırsal çevrenin korunmasına yönelik stratejilerin belirlenerek imar mevzuatının geliştirilmesi sağlanacaktır.	H2-Kırsal yerleşmelerin korunmasına ve geliştirilmesine yönelik politika ve stratejiler belirlenerek güvenli, sağlıklı ve düzenli yapılaşma sağlanacaktır.	Uygulama yapılan pilot yerleşme sayısı	1	0	3	0	0														
			AÇIKLAMA	"Kırsal Yerleşme Planlaması Politika ve Strateji Belirleme Projesi " nin bağlı olduğu Koruma Odaklı Kırsal Alan Planlaması: Bir Model Önerisi projesi TÜBİTAK tarafından sözleşme imzalanması aşamasında olması nedeniyle projeye başlanamamış ve pilot iller belirlenmemiştir. "Kırsal Yerleşmelerde Güvenli ve Yöresel Mimari Özelliklere Uygun Yapılaşmanın Yaygınlaştırılması Projesi" için ise Balıkesir ili pilot yerleşme olarak belirlenmiştir.TÜBİTAK'la sözleşme imzalanması için görüşülecektir. Balıkesir ili pilot yerleşme olarak belirlenmiş olup 17 Mayıs 2010 tarihinde ihale sonuçlandırılarak çalışmalara başlanacaktır.																		
			Yapılan analiz çalışmaları sayısı	0	0	1	0	0														
			AÇIKLAMA	Projeye başlanamadığı için kaynak değeri ve duyarlılık analizi yapılamamıştır. "Kırsal Yerleşme Planlaması Politika ve Strateji Belirleme Projesi " nin bağlı olduğu Koruma Odaklı Kırsal Alan Planlaması: Bir Model Önerisi projesi TÜBİTAK tarafından sözleşme imzalanması aşamasında olduğu için projeye başlanamamış ve kaynak değeri ve duyarlılık analizi yapılamamıştır. TÜBİTAK'la sözleşme imzalanması için görüşülecektir.																		
			Hazırlanan rapor sayısı	0	1	4	0	0														
			AÇIKLAMA	"Kırsal Yerleşme Planlaması Politika ve Strateji Belirleme Projesi " nin bağlı olduğu Koruma Odaklı Kırsal Alan Planlaması: Bir Model Önerisi projesi TÜBİTAK tarafından sözleşme imzalanması aşamasında olduğu için projeye başlanamamış ve kaynak değeri ve duyarlılık analizi yapılamamıştır. Kırsal yerleşmelerde imar mevzuatı uygulamalarının yurtdışı örneklerinin incelenerek geliştirilmesine ilişkin pilot ülke olarak Romanya belirlenmiş olup, 2. çeyrekte 4 teknik eleman+ makam tarafından yerinde inceleme yapılacaktır. Köy yerleşik alanı tespitinde karşılaşılan sorunların tespiti ve yıllık artış oranlarının izlenmesine ilişkin Bilgi Formlarının 81 ile dağıtımı Mart ayında yapılmış olup, illerden gelen bilgiler sonucunda rapor hazırlanacaktır. Ayrıca TÜBİTAK'la sözleşme imzalanması için görüşülecektir.																		
			Değerlendirme toplantısı sayısı	0	0	1	0	0														
			AÇIKLAMA	Köy yerleşik alanı tespitinde karşılaşılan sorunların tespiti ve yıllık artış oranlarının izlenmesine ilişkin illerden gelen Bilgi Formlarından elde edilen bilgiler kapsamında 4. çeyrekte rapor hazırlanacak ve ilgili paydaşlarla değerlendirme toplantısı yapılacaktır																		
			Verilen görüş sayısı	72	155	200	69	35														
			AÇIKLAMA	Yerel yönetimlerin kırsal alanlarda mevzuatın uygulanmasında karşılaştıkları sorunların çözümüne yönelik 46 dış yazışma 23 iç yazışma yapılmış olup, 1. çeyrekte hedef gerçekleştirilmiştir.																		



## TEKNİK ARAŞTIRMA VE UYGULAMA GENEL MÜDÜRLÜĞÜ'NÜN 2010 YILINDA SORUMLU OLDUĞU PERFORMANS HEDEFLERİNE AİT PERFORMANS GÖSTERGELERİ İZLEME ENVANTER ÇİZELGESİ

AMAÇ	HEDEF	PERFORMANS HEDEFİ	PERFORMANS GÖSTERGESİ BİLGİLERİ			2010 YILI PERFORMANS GÖSTERGELERİNİN GERÇEKLEŞMELERİ																	
			PG	Gerçekleşen		Hedef	Gerçekleşen						Yıl Sonu Gerçekleşmesi	Hedefin Gerçekleşme Oranı (%)	Hedefin Sapma Oranı (%)	Hedefe Ulaşma Derecesi							
				2008	2009	2010	1.Çeyrek	Oranı (%)	2.Çeyrek	Oranı (%)	3.Çeyrek	Oranı (%)					4.Çeyrek	Oranı (%)					
Stratejik Amaç1, Mekansal planlama sisteminin; daha bütüncül, etkin, hızlı, yerel şartlara duyarlı ve katılımcı bir biçimde çalışmasını sağlamak, yerel yönetimlerle işbirliğini artırarak onlara rehberlik etmek ve uygulamaları denetlemek.	Hedef 2- Kırsal alanda fiziksel yerleşmenin düzenlenmesi, sağlıklı ve güvenli yapılaşmanın kontrolü ve kırsal çevrenin korunmasına yönelik stratejilerin belirlenerek imar mevzuatının geliştirilmesi sağlanacaktır.	H2-Kırsal yerleşmelerin korunmasına ve geliştirilmesine yönelik politika ve stratejiler belirlenerek güvenli, sağlıklı ve düzenli yapılaşma sağlanacaktır.	Sonuçlandırılan plan teklifi yüzdesi (%)	0	66	100	100	100															
			AÇIKLAMA	2009 yılında iletilen köy yerleşme planı tekliflerinin tamamı sonuçlandırılmıştır.																			
			Hazırlanan mevzuat sayısı	1	1	1	1	100															
			AÇIKLAMA	1 adet Genelge yayımlanmıştır.																			
			Yerinde yapılan inceleme sayısı	17	22	31	0	0															
			AÇIKLAMA	Köy yerleşme planı tekliflerinin değerlendirilmesi faaliyeti, köy yerleşik alanı tespitinde karşılaşılan sorunların tespiti ve yıllık artış oranlarının izlenmesi ve kırsal alanlarda imar uygulamaları hakkında teknik bilgi birikimlerini artırmak üzere yerel yönetimlere rehberlik edilmesi faaliyetleri kapsamında gerekli incelemeler yapılamamıştır. 2010 yılında köy yerleşme planı teklifi gelmemiştir. Köy yerleşik alanı tespitinde karşılaşılan sorunların tespiti ve yıllık artış oranlarının izlenmesi faaliyeti kapsamında illerden Bilgi Formları 1. çeyrekte geldiği için yerinde incelemeler diğer çeyrelerde yapılacaktır.																			
			İnceleme yapılan ülke sayısı	0	0	2	0	0															
			AÇIKLAMA	1 pilot ülkede kırsal yerleşmelerde planlama, yapılaşma ve kullanıma ilişkin uygulama örnekleri ve mevzuatı incelenecektir. Kırsal yerleşmelerde planlama, yapılaşma ve kullanıma ilişkin uygulama örnekleri ve mevzuatı incelenmesi amacıyla ülkelere yazışmalar yapılmış, pilot ülke belirlenmiş ve konuyla ilgili Makam Olur'u alınmıştır. Pilot ülke olarak belirlenen Romanya'ya 2. çeyrekte seyahat yapılacaktır.																			
	H3-Planlamaya ilişkin yetkilerin ulusal düzeyde sürdürülebilir yerleşme, kentleşme ve güvenli yapılaşma amacına yönelik olarak uyumlu kullanılması ve katılımcı planlamaya ilişkin usul ve esasların belirlenmesi sağlanacaktır.			Başlanılan master plan proje sayısı	1	1	2	0	0														
				AÇIKLAMA	DPT'den istenilen bütçe 2 adet yapılması planlanan proje için yetersiz olduğundan 1 adet proje çalışması yapılacak olup bu konuda ihale sözleşmesi çalışmaları başlatılmıştır.																		
				Bitirilen master plan proje sayısı	1	1	2	0	0														
				AÇIKLAMA	DPT'den istenilen bütçe 2 adet yapılması planlanan proje için yetersiz olduğundan 1 adet proje çalışması yapılacak olup bu konuda ihale sözleşmesi çalışmaları başlatılmıştır.																		
				İncelenen kıyı kenar çizgisi paftası	380	240	110	40	36														
				AÇIKLAMA	Yılın ilk diliminde Bakanlığımıza gönderilen teklif dosyaları incelendiğinde teklife esas pafta sayısı incelemeleri hedeflenen dilim içerisindeydi.																		
Onaylanacak kıyı kenar çizgisi paftası sayısı				380	240	350	28	8															
AÇIKLAMA				Yılın ilk diliminde Bakanlığımıza gönderilen kıyı kenar çizgisi teklif dosyaları incelendiğinde onamaya esas pafta sayısı hedeflenen dilim içerisinde bulunmamaktadır. İlk çeyrekte %25 hedefin gerçekleştirilme oranına ulaşılmıştır. Hedefte sapma yoktur. Böylece hedefe ulaşma derecesi başarılıdır.																			
Sonuçlandırılan plan teklifi yüzdesi (%)	70	70	70	100	143																		
AÇIKLAMA	2010 yılının 1 Çeyreğinde gönderilen tüm teklifler incelenerek sonuçlandırılmıştır.																						
Sonuçlandırılan plan teklifi yüzdesi (%)	70	70	70	100	143																		
AÇIKLAMA	2010 yılının 1 Çeyreğinde gönderilen tüm teklifler incelenerek sonuçlandırılmıştır.																						



## TEKNİK ARAŞTIRMA VE UYGULAMA GENEL MÜDÜRLÜĞÜ'NÜN 2010 YILINDA SORUMLU OLDUĞU PERFORMANS HEDEFLERİNE AİT PERFORMANS GÖSTERGELERİ İZLEME ENVANTER ÇİZELGESİ

AMAÇ	HEDEF	PERFORMANS HEDEFİ	PERFORMANS GÖSTERGESİ BİLGİLERİ				2010 YILI PERFORMANS GÖSTERGELERİNİN GERÇEKLEŞMELERİ															
			PG	Gerçekleşen		Hedef	Gerçekleşen						Yıl Sonu Gerçekleşmesi	Hedefin Gerçekleşme Oranı (%)	Hedefin Sapma Oranı (%)	Hedefe Ulaşma Derecesi						
				2008	2009	2010	1.Çeyrek	Oranı (%)	2.Çeyrek	Oranı (%)	3.Çeyrek	Oranı (%)					4.Çeyrek	Oranı (%)				
Stratejik Amaç 1: Meksansal planlama sisteminin; daha bütüncü, etkin, hızlı, yerel şartlara duyarlı ve katılımcı bir biçimde çalışmasını sağlamak, yerel yönetimler ile işbirliğini artırarak onlara rehberlik etmek ve uygulamaları denetlemek.	Hedef 4- Yerleşmelerin dönemsel raporlarına ilişkin kentsel göstergeler sistemi farklı nitelikteki yerleşmelerde uygulanacaktır	H4-Yerleşmelerin dönemsel raporlarına ilişkin kentsel göstergeler sistemi farklı nitelikteki yerleşmelerde uygulanacaktır	Hazırlanan ön araştırma rapor sayısı	0	0	1	0	0														
			AÇIKLAMA	Hazırlanan Kentsel Göstergeler Kılavuzu ile ilgili olarak Türkiye İstatistik Kurumu Başkanlığı ile toplantılar yapılmıştır.																		
			Pilot uygulama projesi sayısı	0	0	1	0	0														
	AÇIKLAMA	Kentsel Göstergeler klavuzu ile ilgili olarak DPT'dan yatırım programına alınan bütçe ödeneği yetersiz olduğuna ilişkin rapor hazırlanmış ve raporda gerekçeler belirtilmiştir. Ayrıca projenin ihalesi için teknik şartname düzenlenmesi çalışmalarına başlanmış ve taslak teknik şartname hazırlanmıştır.																				
	Hedef 5- İmar hizmetleri ile ilgili olarak yerel yönetimler ile işbirliği gerçekleştirilecek, eğitim programları düzenlenecek, bu konularda yerel yönetimlere rehberlik yapılacaktır ve kapasite artırılabilecektir.	H5-İmar hizmetleri ile ilgili olarak yerel yönetimlere rehberlik yapılacak ve kapasite artırılabilecektir.	Tamamlanan kılavuz sayısı	0	0	1	1	100														
				AÇIKLAMA	Yerel Yönetimlere rehberlik yapılması amacıyla kılavuz hazırlanmış ve ilgili belediyelere gönderilmiştir.																	
				Tamamlanan il mücavir alan sayısal arşivi ve envanter sayısı	0	0	15	15	100													
				AÇIKLAMA	Mücavir alanlara ilişkin sayısal arşiv ve envanter çalışması 15 ilde tamamlanmıştır.																	
				Gelen tekliflerin sonuçlandırılma yüzdesi (%)	0	0	70	70	100													
				AÇIKLAMA	Mücavir alanlara ilişkin sayısal arşiv ve envanter çalışması 15 ilde tamamlanmıştır. Diğer illerin çalışmaları devam etmektedir. Muğla, Antalya, Mersin, Adana vb. birkaç il için arşiv ve envanter çalışması güncelenecek şekilde yeniden yapılacaktır.																	
				Program kapsamında tamamlanan proje sayısı (BİKAP)	0	0	1	1	100													
				AÇIKLAMA	2010 yılı ilk diliminde proje başvurusu olmamıştır. 2 Temmuz 2010 tarihine kadar TUBİTAK Başkanlığına 1 adet AR GE proje önerisi sunulacaktır. Yılın ilk diliminde proje sunulmamasının nedeni TUBİTAK Başvurularının Şubat Ayı başında sunulması zorunluluğundan kaynaklanmaktadır. Proje önerisi hazırlayacak üniversiteler 5 Şubat tarihine kadar proje teklif dosyalarını yetiştiremediği için başvurular 2 Temmuz 2010 tarihinde yapılacaktır. Üniversiteler ile ön toplantılar yapılarak proje önerilerini Haziran ayına kadar Bakanlığımıza göndermeleri ve teklif dosyalarını ilgili TUBİTAK Yönetmeliği ve Bakanlığımız görüşleri doğrultusunda hızlı ve eksiksiz hazırlamaları tedbiri planlanmaktadır.																	
				Gerçekleştirilen eğitim sayısı	7	16	26	0	0													
				AÇIKLAMA	2010 yılı ilk çeyreğinde eğitimlere ilişkin hazırlık çalışmaları tamamlanmıştır. Uygulamaya yönelik çalışmalar diğer dönemlerde gerçekleştirilecektir.																	
				Eğitime katılan yerel yönetim sayısı	285	332	350	0	0													
				AÇIKLAMA	Yerel yönetimlere yönelik eğitimler 2., 3. ve 4. çeyrekte gerçekleştirilecektir, 1. çeyrekte hedeflenen performans göstergesi bulunmamaktadır. 1. çeyrekte bu eğitimlerin hazırlık çalışmaları ve eğitim organizasyonu ihalesi işlemleri gerçekleştirilmiştir.																	
				Basılan eğitim kitabı sayısı	0	3	3	0	0													
				AÇIKLAMA	1. çeyrekte hedeflenen performans göstergesi bulunmamaktadır.																	





## TEKNİK ARAŞTIRMA VE UYGULAMA GENEL MÜDÜRLÜĞÜ'NÜN 2010 YILINDA SORUMLU OLDUĞU PERFORMANS HEDEFLERİNE AİT PERFORMANS GÖSTERGELERİ İZLEME ENVANTER ÇİZELGESİ

AMAÇ	HEDEF	PERFORMANS HEDEFİ	PERFORMANS GÖSTERGESİ BİLGİLERİ				2010 YILI PERFORMANS GÖSTERGELERİNİN GERÇEKLEŞMELERİ															
			PG	Gerçekleşen		Hedef	Gerçekleşen						Yıl Sonu Gerçekleşmesi	Hedefin Gerçekleşme Oranı (%)	Hedefin Sapma Oranı (%)	Hedefe Ulaşma Derecesi						
				2008	2009	2010	1.Çeyrek	Oranı (%)	2.Çeyrek	Oranı (%)	3.Çeyrek	Oranı (%)					4.Çeyrek	Oranı (%)				
Stratejik Amaç 1. Mekansal planlama sisteminin, daha bütüncül, etkin, hızlı, yerel şartlara duyarlı ve katılımcı bir biçimde çalışmasını sağlamak, yerel yönetimlerle işbirliğini artırarak onlara rehberlik etmek ve uygulamaları denetlemek.	Hedef 5- İmar hizmetleri ile ilgili olarak yerel yönetimler ile işbirliği gerçekleştirilecek, eğitim programları düzenlenecek, bu konularda yerel yönetimlere rehberlik yapılacak ve kapasite artırılabilecektir.	H5-İmar hizmetleri ile ilgili olarak yerel yönetimlere rehberlik yapılacak ve kapasite artırılabilecektir.	Eğitime katılan kişi sayısı	660	2194	2975	850	29														
			AÇIKLAMA	İlk çeyrek için gerçekleştirilmesi planlanan eğitimlere beklenen katılım sağlanmış ve 1. çeyrek için belirlenen performans hedefine ulaşılmıştır.																		
			Yayınlanan dergi sayısı	4	4	4	0	0														
			AÇIKLAMA	Çıkarılacak derginin ilk sayısı Nisan ayında yayınlanacaktır, 1. çeyrekte hedeflenen performans göstergesi bulunmamaktadır. 1. çeyrekte bu sayının hazırlık çalışmaları yapılmış, basım işi ihalesi gerçekleştirilmiştir.																		
			Ödenek gönderilen belediye ve köy sayısı	1902	2415	2300	298	13														
			AÇIKLAMA	298 köye kalkınma payı gönderilmiştir.																		
			Denetlenen proje sayısı	144	166	180	73	41														
			AÇIKLAMA	Daire Başkanlığına gönderilen projeler incelenmiştir.																		
			İncelenen ve verilen görüş sayısı	0	0	1000	516	52														
			AÇIKLAMA	İmar Uygulama Dairesi Başkanlığı tarafından gerçek ve tüzel kişilerden gelen imar planlarının uygulanmasına ve kat mülkiyeti kurulmasına ilişkin şikayet, bilgi ve görüş talepleri ilgili imar mevzuatı kapsamında incelemesi yapılarak, 280 tane toplam görüş oluşturulmuştur. Ayrıca Stratejik Fiziki Planlama Dairesi Başkanlığı ve Kırsal Alanlar ve Yerel Yönetimler Dairesi Başkanlığınca da bu kapsamda sırasıyla 38 ve 198 adet görüş bildirilmiştir.																		
			Yerinde yapılan inceleme sayısı	0	0	10	5	50														
			AÇIKLAMA	Stratejik Fiziki Planlama Dairesi Başkanlığı tarafından bu kapsamda 5 yerinde inceleme yapılmıştır.																		
Hazırlanan mevzuat sayısı	0	0	1	0	0																	
AÇIKLAMA	Mücadir alanlara ilişkin "Mücadir Alan Yönetmelik Taslağı" hazırlanmıştır. Söz konusu yönetmelik taslağı ikinci çeyrekte ilgili kurum ve kuruluşların görüşlerine sunulacaktır																					
Stratejik Amaç 2. Kentisel ve kırsal alanlarda düzenlenmiş, riskli ve sağlıklı yapılaşma bölgelerinin planlı, nitelikli ve sağlıklı yerleşmelere dönüşümünü desteklemek	Hedef 6- Dönüşüm Alanları Hakkında Kanun ile ilgili uygulamalarda bütünlük gözetilecek, konuya ilişkin olarak ilke, usul ve esaslar belirlenecektir.	H6-Dönüşüm Alanları Hakkında Kanun ile ilgili uygulamalarda ilke, usul ve esaslar belirlenecektir	Dönüşüm Alanları Uygulama Yönetmeliği Taslağı Sayısı	0	0	1	0	0														
			AÇIKLAMA	Bakanlığımızca hazırlanan Dönüşüm Alanları Hakkında Kanun Tasarısı Bakanlar Kurulunca imzalanarak TBMM'ne sunulmuş olup, Tasarı TBMM'dedir. Tasarı henüz yasalasmadığından dönüşüm alanlarına ilişkin uygulama yönetmeliği çalışmalarına başlanmamıştır.																		
	Hedef 7- Enerji etkin-iklim duyarlı yerleşme/planlama stratejileri belirlenecektir	H7-Enerji etkin-iklim duyarlı yerleşme/planlama stratejileri belirlenecektir	Rapor sayısı	0	0	1	0	0														
AÇIKLAMA	2011 yılında DPT sunulacak projenin, kapsamı ve gerekçelerine ilişkin bir rapor hazırlanacaktır. Bu amaçla hazırlanacak ön rapor ile ilgili çalışmalara başlanmıştır.																					



## TEKNİK ARAŞTIRMA VE UYGULAMA GENEL MÜDÜRLÜĞÜ'NÜN 2010 YILINDA SORUMLU OLDUĞU PERFORMANS HEDEFLERİNE AİT PERFORMANS GÖSTERGELERİ İZLEME ENVANTER ÇİZELGESİ

AMAÇ	HEDEF	PERFORMANS HEDEFİ	PERFORMANS GÖSTERGESİ BİLGİLERİ				2010 YILI PERFORMANS GÖSTERGELERİNİN GERÇEKLEŞMELERİ																	
			PG	Gerçekleşen		Hedef	Gerçekleşen						Yıl Sonu Gerçekleşmesi	Hedefin Gerçekleşme Oranı (%)	Hedefin Sapma Oranı (%)	Hedefe Ulaşma Derecesi								
				2008	2009	2010	1.Çeyrek	Oranı (%)	2.Çeyrek	Oranı (%)	3.Çeyrek	Oranı (%)					4.Çeyrek	Oranı (%)						
Stratejik Amaç 2. Kentsel ve kırsal alanlarda düzensiz, fışıklı ve sağlıksız yapılaşma bölgelerinin planlı, nitelikli ve sağlıklı yerleşmelere dönüşümünü desteklemek	Hedef 8- Müteahhit ve müelliflerin belgelendirilmesinde ki iş süreçlerinin iyileştirilmesi için gerekli mevzuat ve altyapı düzenlemeleri yapılacaktır.	H8-Müteahhit ve müelliflerin belgelendirilmesinde ki iş süreçlerinin iyileştirilmesi için gerekli mevzuat ve altyapı düzenlemeleri yapılacaktır.	Verilen Belge Sayısı	468	544	555	145	26																
			AÇIKLAMA	Önceden yıl sonuna göre hedeflenen performansta artış olacaktır.																				
			Belgelendirme İşlemlerinde Sağlanacak Artış Oranı	8,09	16,24	2,03	0,54	27																
AÇIKLAMA	Buna göre, 1. çeyrekte verilmesi hedeflenen belge sayısı 139 adet, oranı ise % 0.508 iken, aynı döneme ilişkin verilen belge sayısı 145 adet, oranı ise % 0.54 olarak gerçekleşmiştir. Sonuçlardan da anlaşılacağı üzere 2010 yılının 1. çeyreğinde hedeflenen %4.32 kadar daha fazla performans artışı gösterilerek hedefler aşılmıştır.2010 yılına ilişkin hedefin aşılacağı tahmin edilmektedir.																							
Stratejik Amaç 8. Kurumsal gelişimi sağlayarak paydaşlarımızla hızlı ve kaliteli hizmet sunmak.	Hedef 27- Bakanlığın kurumsal yapısını iyileştirecek faaliyet ve projeler gerçekleştirilecektir	H27-Bakanlığın kurumsal yapısını iyileştirecek faaliyet ve projeler gerçekleştirilecektir	Bakanlık portalında kullanıma açılan uygulama sayısı	0	0	1	0	0																
			AÇIKLAMA	Bakanlık Portalında kullanıma açılacak uygulama sayısının hedefte belirtilen sayıyı yıl sonu itibari ile aşacağı tahmin edilmektedir. Bu kapsamda ilk olarak, İl Müdürlüklerimizde çalışan tüm personel için elektronik haberleşme uygulaması devreye alınmış ve tüm personele e-posta adresi verilmiştir. Uygulama halen kullanıma açık olup, portala entegrasyon çalışmaları da devam etmektedir.																				
			Yazılım geliştirme çalışmalarında iyileştirilen süreç sayısı	0	1	2	1	50																
			AÇIKLAMA	Yazılım geliştirme çalışmalarında görev alan personel ve yönetim kadrosunca kullanılmak üzere İş, Hata Takip ve Proje Yönetim aracı kullanılmaya başlanmıştır.																				
			Gelen problemleri çözme oranı (%)	0	98	98	98	100																
			AÇIKLAMA	1 Ocak 2010-16 Nisan 2010 tarihi arasında yardım masası uygulaması üzerinden iletilen 995 problem ve istekten 976 adedi sonuçlandırılmıştır. Problem ve isteklerin çözüm/sonuçlandırılma oranı %98'dir.																				
			Hazırlanacak eğitim içeriği sayısı	0	7	20	12	60																
			AÇIKLAMA	Yıl sonuna kadar hedeflenen 20 eğitim içeriğinin ilk çeyrekte toplam 12 adet MS Office eğitim içeriği sisteme atılarak, %60 lık bir gerçekleştirilme sağlanmıştır. Bu sayıya ilave olarak aday memur eğitimlerine dair eğitim içeriklerini kapsayan 24 adetlik bir eğitim paketi de yıl içerisinde gerçekleştirilerek hedeflenen sayının aşılması planlanmaktadır.																				
Sayısal arşive eklenecek evrakların sayfa sayısı	1.000.000	3.000.000	5.000.000	0	0																			
AÇIKLAMA	Genel Müdürlüğümüzün iki yılda toplam 4.000.000 sayfa evrağı sayısallaştırılarak karakter tanımlama işlemi tamamlanmıştır. Ancak, 2010 yılı için hedeflenen evrak sayılaştrma işinin, yapılan analizler neticesinde bakanlık iş süreçleri çalışmalarından sonra yapılması durumunda daha verimli olacağı kanaatine varılmıştır. Bu sebeple öncelikli olarak Bakanlık iş süreçleri platformu uygulamasının hayata geçirilmesi çalışmalarına öncelik verilmiştir.																							



## YAPI İŞLERİ GENEL MÜDÜRLÜĞÜ'NÜN 2010 YILINDA SORUMLU OLDUĞU PERFORMANS HEDEFLERİNE AİT PERFORMANS GÖSTERGELERİ İZLEME ENVANTER ÇİZELGESİ

AMAÇ	HEDEF	PERFORMANS HEDEFİ	FAALİYET	FAALİYETİN İL MÜDÜRLÜKLERİ BÜTÇESİNDEKİ PAYI (%)	PERFORMANS GÖSTERGESİ BİLGİLERİ			2010 YILI PERFORMANS GÖSTERGELERİNİN GERÇEKLEŞMELERİ																					
					PG	Gerçekleşen			Hedef			Gerçekleşen						Yıl Sonu Gerçekleşmesi	Hedefin Gerçekleşme Oranı (%)	Hedefin Sapma Oranı (%)	Hedefe Ulaşma Derecesi								
						2008	2009	2010	1.Çeyrek	Oranı (%)	2.Çeyrek	Oranı (%)	3.Çeyrek	Oranı (%)	4.Çeyrek	Oranı (%)													
STRATEJİK AMAÇ 3-Kamu, özel sektör, gerçek ve tüzel kişilere ait yapıların; güvenli, sağlıklı ve kaliteli yapımını sağlamak, bina envanter çalışmalarını yürütmek.	HEDEF 9 - İnşaat ve esaslı onarım ile güçlendirme işlerine ilişkin kamu kurumlarına ait yatırımların sayısı 2014 yılı sonuna kadar 2500'e çıkarılacaktır	H 9- İnşaat ve esaslı onarımlarla ilgili yatırımların sayısı önceki yıla göre artırılabilmektedir.	Kamu Kurum ve kuruluşlarına ait Yatırımların Yapım ve Kontrolük Faaliyeti	14	Gerçekleştirilen yatırım adedi	809	820	1200	526	44																			
					ÇIKLAMA:	2010 Yılı Yatırım Programına dahil edilen iş sayısına göre normal seyrinde devam etmektedir. Yatırımcı Kuruluşların bütçemize aktaracakları projeler ve ödenekler yıl sonuna kadar devam etmekte ve mevcut bu projeler muhtelif (toplu olarak) bulunmaktadır. Bunların açılımları da yıl sonuna kadar devam etmektedir. Yatırımcı Kuruluşlarla ilişkilerimizin geliştirilmesine çalışılmaktadır.																							
					Biten yatırım sayısı	474	480	600	20	3																			
					ÇIKLAMA:	2010 yılında 20 adet işin geçici kabulü yapılmıştır. Program ödeneklerinin bütçemize geç ve düşük oranlarda aktarılması nedeniyle sayı düşük kalmıştır. Maliye Bakanlığı ve Yatırımcı Kuruluşlardan ödeneklerin serbest bırakılması yönünde çalışmalarımız devam etmektedir.																							
					Kontrol ve denetim hizmeti sayısı	1600	1600	1600	700	44																			
					ÇIKLAMA:	2010 Yılı Yatırım Programına dahil edilen iş sayısına göre normal seyrinde devam etmektedir. Kamu ve Katma bütçeli kuruluşlar tarafından proje detayları geç belirlenebilmektedir. Yatırımcı Kuruluşlar, Katma bütçeli kuruluşlar ve Valiliklerle ilişkilerimiz devam etmektedir.																							
					Otomasyonun revize edildiği il sayısı	81	81	81	0	0																			
					ÇIKLAMA:	Otomasyon çalışmaları devam etmektedir. İl sayısının artırılması ve kanun madde değişikliği ile ilgili mevzuat çalışmaları devam etmekte olup bu çalışmaların uygulanmasını müteakip gerekli eğitim programları düzenlenecektir. Bilgisayar alımı ve Antivirüs programı gerçekleştirilmiştir. Otomasyonun revizesi konusundaki çalışmalar gerekirse hızlandırılacaktır.																							
	İş birliği yapılan kamu kurum ve kuruluş sayısı	30	30	30	25	83																							
	ÇIKLAMA:	Yatırımcı Kuruluşlar projelerini kendi imkanları ile yapmak veya başka kurumlara yaptırmaktadır. 2010 Yatırım Programında 25 Kamu Kurumu ile işbirliğimiz vardır. Yatırımcı Kuruluşlarla ilişkilerimizin daha da geliştirilmesine çalışılmaktadır.																											
	HEDEF 10-Etüt-proje yapımı ve proje kontrollük hizmetleri geliştirilecek ve kapasitesi artırılacaktır	H 10- Mevcut projelerin bir kısmı revize edilecek, proje üretimi ve kontrollüğü geliştirilecek, Web tabanlı uygulamalara geçilebilmesi için çalışmalar başlatılacaktır.	Etüt-proje işleri ve proje kontrollük işlemlerinin yapılması faaliyeti	6	Revize edilen proje adedi	2	19	60	13	22																			
					ÇIKLAMA:	Hedeflenen sayının biraz gerisinde kalmakla beraber devam eden projeler sonuçlandırıldığında hedef yakalanmış olacaktır. Yatırımcı kuruluşlarla ilişkilerimizin geliştirilmesine çalışılmaktadır.																							
					Bilgisayar ortamına aktarılabilecek yeni proje adedi	12	16	30	21	70																			
					ÇIKLAMA:	Hedeflenen sayının yarısı yılın ilk çeyreğinde gerçekleştirilerek hedeflenen ilerisine geçilmiştir.																							
					Proje üretimi ve kontrollüğünde uluslar arası norm ve standartlara uygun olarak CAD esaslarının belirlenerek WEB tabanlı uygulamalara geçilmesi projesi rapor sayısı	0	0	2	0	0																			
	ÇIKLAMA:	Komisyon kurularak hizmet alımı yoluyla projenin gerçekleştirilmesi çalışmalarına başlanacaktır.																											
	HEDEF 11 - 2014 yılı sonuna kadar 10 il belediyesindeki binaların adet, sınıf, emniyet ve diğer nitelikleri ile bina envanteri çıkarılacak, envanterlere ilişkin bilgiler veri tabanında toplanacak ve sonuçlar değerlendirilecektir.	H 11 -Bina envanter mevzuat çalışmalarına temel olacak teknik doküman için asgari kriterler belirlenecektir.	Bina envanterlerini n çıkarılmasına yönelik düzenlemelerin yapılması faaliyeti	2	Bina envanter çalışmalarına temel olacak teknik doküman için belirlenen kriter sayısı	0	0	30	30	100																			
					ÇIKLAMA:	Bina envanter sisteminde tutulacak veriler, YİGM bünyesinde kurulan bir komisyon tarafından belirlenmiş ve ülke genelindeki mevcut binaların envanter bilgilerinin çıkarılması çalışmalarına Bakanlığımızca başlanması 06.04.2010 tarih ve B.09.0.YİG.0.00.00.16/156sayılı Bakan Olur'u ile talimatlandırılmıştır. 20.04.2010 tarih ve B.09.0.YİG.0.13.00.06/336 sayılı Genel Müdür Olur'u ile de projenin yürütülmesine ilişkin Genel Müdürlükteki görev dağılımı tanımlanmıştır. Öncelikle Denizli ilinde başlatılacak arazi çalışmaları ile ilgili olarak Nisan 2010 içerisinde Belediye, İMO ve Yapı Denetim Derneği ile Denizli'de yerel ölçekte bir ön toplantı yapılmıştır. Mayıs ayında Merkezi birimlerin iştiraki ile geniş katılımı bir bilgilendirme toplantısı daha yapılacaktır.																							
					Bina envanterine ilişkin yazılımın tamamlanma yüzdesi	0	0	20	0	0																			
	ÇIKLAMA:	Çalışmalar devam etmektedir.																											



## YAPI İŞLERİ GENEL MÜDÜRLÜĞÜ'NÜN 2010 YILINDA SORUMLU OLDUĞU PERFORMANS HEDEFLERİNE AİT PERFORMANS GÖSTERGELERİ İZLEME ENVANTER ÇİZELGESİ

AMAÇ	HEDEF	PERFORMANS HEDEFİ	FAALİYET	FAALİYETİN İL MÜDÜRLÜKLERİ BÜTÇESİNDEKİ PAYI (%)	PERFORMANS GÖSTERGESİ BİLGİLERİ			2010 YILI PERFORMANS GÖSTERGELERİNİN GERÇEKLEŞMELERİ															
					PG	Gerçekleşen			Gerçekleşen								Yıl Sonu Gerçekleşmesi	Hedefin Gerçekleşme Oranı (%)	Hedefin Sapma Oranı (%)	Hedefe Ulaşma Derecesi			
						2008	2009	Hedef 2010	1.Çeyrek	Oranı (%)	2.Çeyrek	Oranı (%)	3.Çeyrek	Oranı (%)	4.Çeyrek	Oranı (%)							
STRATEJİK AMAÇ 3-Kamu, özel sektör, gerçek ve tüzel kişilere ait yapıların; güvenli, sağlıklı ve kaliteli yapımını sağlamak, bina envanter çalışmalarını yürütmek.	HEDEF 12 - Kamu ve özel sektöre ait binalarda enerji verimliliğini artırıcı tedbirlerin alınması sağlanacaktır.	H 12-Binalarda enerji verimliliğini artırıcı tedbirlerin alınması sağlanacaktır.	Binalarda enerji verimliliğini sağlayacak tedbirlerin alınması faaliyeti	2	Yönetmelikler göre enerji kimlik belgesi veren firmaların sayısı	0	0	10	0	0													
					AÇIKLAMA:	Bakanlığımızca verilecek eğitimlerin sonucunda bu sertifikalar verilecektir. Eğitim hazırlık çalışmaları sürmektedir. Kimlik belgesi verilmesi, eğitimleri takiben haziran ayında başlayacaktır. Eğitim verilecek yer ve materyaller hazırlanmaktadır.																	
					Enerji kimlik belgesi verilen kamu binası sayısı	0	0	30	0	0													
					AÇIKLAMA:	Yazılım Programı henüz tamamlanmamıştır. Sertifika verilmesini sağlayacak olan yazılım programı üzerindeki çalışmalar devam etmektedir. 1 Temmuz itibarıyla işlevsellik kazanacaktır.																	
	Enerji verimliliği ile ilgili olarak gerçekleştirilen AB projesi sayısı	0	0	1	0	0																	
	AÇIKLAMA:	Proje için gerekli uzmanlarla diyalog kurulmuş, merkezi ihale ve finans biriminin ihale etmesi beklenmektedir. AB'den gelecek olan 2 uzmanın ihale süresi uzamıştır (merkezi ihale ve finans birimi). Enerji ile ilgili AB projesi 2 AB uzmanının gelmesi ile başlayacaktır. Muhtemelen haziran ayında gelmeleri beklenmektedir.																					
	Yapı denetim kuruluşlarının periyodik kontrol sıklığı (Denetim/yıl)	1	1	2	1	50																	
	AÇIKLAMA:	Belirlenen hedefe ulaşılacağı planlanmaktadır.																					
	Yazılımın kullanıldığı il sayısı	19	19	59	19	32																	
	AÇIKLAMA:	"4708 sayılı Yapı Denetimi Hakkında Kanunun Uygulandığı Pilot İllerin Arttırılması İçin hazırlanan Bakanlar Kurulu Kararı Taslağı" Bakanlar Kuruluna gönderilmiş olup, onaylanması beklenilmektedir.19 pilot ildeki uygulama geçmiş yıllardan devam etmektedir.																					
Eğitime katılan kişi sayısı	0	0	2500	0	0																		
AÇIKLAMA:	Mevzuat değişikliği doğrultusunda eğitim düzenlenmesi hedeflenmiştir. Mevzuat değişikliğine yönelik hazırlanan taslak henüz Bakanlar Kurulunca onaylanmamıştır. Onaylanmasını müteakip eğitimler gerçekleştirilecektir. Belirlenen hedefe ulaşılacağı planlanmaktadır.																						
Düzenlenecek seminer sayısı	0	0	10	0	0																		
AÇIKLAMA:	Mevzuat değişikliği doğrultusunda eğitim düzenlenmesi hedeflenmiştir. Mevzuat değişikliğine yönelik hazırlanan taslak henüz Bakanlar Kurulunca onaylanmamıştır. Onaylanmasını müteakip eğitimler gerçekleştirilecektir. Belirlenen hedefe ulaşılacağı planlanmaktadır.																						
Düzenlenecek mevzuat sayısı	0	0	2	1	50																		
AÇIKLAMA:	Amaçlanan hedefe ulaşılması planlanmaktadır.																						
Yapı malzemesi ve zemin mekaniği laboratuvar izmetlerinin uygulandığı il sayısı	19	19	58	25	43																		
AÇIKLAMA:	"4708 sayılı Yapı Denetimi Hakkında Kanunun Uygulandığı Pilot İllerin Arttırılması İçin hazırlanan Bakanlar Kurulu Kararı Taslağı" henüz Bakanlar Kurulunca onaylanmamıştır. Taslağın Bakanlar Kurulunca onaylanması beklenilmektedir. Belirlenen hedefe ulaşılacağı planlanmaktadır. 25 ilin 19'u pilot uygulama kapsamında geçmişten devam etmekte olup, 2010'da 6 il ilave yapılmıştır.																						
Yapı denetiminin uygulanacağı il sayısı	19	19	59	19	32																		
AÇIKLAMA:	"4708 sayılı Yapı Denetimi Hakkında Kanunun Uygulandığı Pilot İllerin Arttırılması İçin hazırlanan Bakanlar Kurulu Kararı Taslağı" Bakanlar Kuruluna gönderilmiştir. Belirlenen hedefe ulaşılacağı planlanmaktadır. 19 ilde pilot uygulama geçmiş yıllardan devam etmektedir.																						



## YAPI İŞLERİ GENEL MÜDÜRLÜĞÜ'NÜN 2010 YILINDA SORUMLU OLDUĞU PERFORMANS HEDEFLERİNE AİT PERFORMANS GÖSTERGELERİ İZLEME ENVANTER ÇİZELGESİ

AMAÇ	HEDEF	PERFORMANS HEDEFİ	FAALİYET	FAALİYETİN İL MÜDÜRLÜKLERİ BÜTÇESİNDEKİ PAYI (%)	PERFORMANS GÖSTERGESİ BİLGİLERİ			2010 YILI PERFORMANS GÖSTERGELERİNİN GERÇEKLEŞMELERİ														
					PG	Gerçekleşen		Hedef	Gerçekleşen						Yıl Sonu Gerçekleşmesi	Hedefin Gerçekleşme Oranı (%)	Hedefin Sapma Oranı (%)	Hedefe Ulaşma Derecesi				
						2008	2009		2010	1.Çeyrek	Oranı (%)	2.Çeyrek	Oranı (%)	3.Çeyrek					Oranı (%)	4.Çeyrek	Oranı (%)	
STRATEJİK AMAÇ 4- Tüm yapılarda standartlara uygun malzemelerin kullanımını sağlamak, yapı denetim sistemini geliştirerek etkin, izlenebilir ve sürüklü hale getirmek.	HEDEF 14 -2014 yılı sonuna kadar piyasaya arz edilen yapı malzemelerinin güvenli olmalarının temin edilecektir.	H 14- Piyasaya arz edilen yapı malzemelerinin güvenli olmalarının sağlanmasında yönünde çalışmalar yapılacaktır.	Yapı malzemeleri piyasa gözetim ve denetim faaliyeti	8	Denetim sayısı	723	1131	2000	1660	83												
					<b>AÇIKLAMA:</b>	Yapılan planlamaya uygun olarak gerekli denetimler yapılmıştır. Hedefe ulaşılması planlanmaktadır.																
					Piyasaya arz edilen yapı malzemelerinin güvenli olduklarının istatistiksel olarak doğrulanma oranı (%)	57	71	77	72,5	94												
					<b>AÇIKLAMA:</b>	Yapılan planlamaya uygun olarak gerekli denetimler yapılmıştır. Hedefe ulaşılması planlanmaktadır.																
					Onaylanmış kuruluşların görevlendirme kapsamındaki teknik şartname sayısı	23	91	200	0	0												
					<b>AÇIKLAMA:</b>	91 teknik şartname kapsamında görevlendirilen mevcut onaylanmış kuruluşlardan 3 tanesi kapsam genişletme talebinde bulunmuş değerlendirilme işlemi devam etmektedir. Ayrıca 2 adet onaylanmış kuruluş başvurusu incelenerek değerlendirilmek üzere TÜRKAK'a iletilmiştir.01.07.2010 tarihinde mecburi uygulamaya girecek "Yapı Malzemelerinin Tabii Olacağı Kriterler Hakkında Yönetmelik" çerçevesinde yapılması beklenen uygunluk değerlendirme kuruluşu başvuruları TSE'nin söz konusu yönetmeliğe ilişkin muhalefeti yüzünden, aday Kuruluşların algılamasında muğlaklıklar oluşturmuştur. Bu yüzden kuruluş başvuruları asgari düzeyde gerçekleşmiştir. Bu hususta Bakanlığın üst makamlarının göstereceği kararlı tutum hedefin gerçekleşmesinde etkili olacaktır.																
	Kurulan hakem ve ihtisas laboratuvar sayısı	0	0	1	0	0																
	<b>AÇIKLAMA:</b>	Yapı malzemesi ile ilgili olarak Bakanlığımızın üstlenmiş olduğu görevler çerçevesinde, yapılar için üretilen yapı malzemesi ürünlerinin standartlara uygunluğunun takibi ve denetimi amacıyla merkezde ihtisas ve hakem laboratuvarı olarak görev yapacak laboratuvar kurulacaktır. Merkez Laboratuvar Şubat 2010 tarihi itibarıyla yeni binasında faaliyetine devam etmektedir. Yeni alınacak makine ve teçhizat envanteri çıkarılmış olup teknik şartname hazırlama çalışmaları devam etmektedir.																				
	Yapı malzemelerini düzenleyen teknik şartname sayısı	325	362	400	392	98																
	<b>AÇIKLAMA:</b>	Belirlenen hedef ilk çeyrekte büyük oranda gerçekleştirilmiş olup; hedefe ulaşılması planlanmaktadır.																				
HEDEF 15-2014 yılı sonuna kadar yapısal tasarım alanında AB ile teknik mevzuatımız uyumlaştırılmaktadır.	H 15-Yapısal tasarım alanında AB ile teknik mevzuatımız uyumlaştırılmaktadır.	AB ile teknik mevzuatın uyumlaştırılması faaliyeti	0	Uyumlaştırılan EC paketi/Toplam EC paketi	0	0	2/7	0	0													
				<b>AÇIKLAMA:</b>	Yapısal tasarım alanında Avrupa Yapısal Tasarım Yönetmeliklerinin Ülkemiz koşullarına ve mevcut teknik mevzuata uyumlaştırılması amacıyla hazırlanan proje için TSE'nin iç mevzuatı ve katkılarına ilişkin görüşlerinin alınması için TSE'ye yazılan 05.03.2009 tarih ve 145 sayılı yazımız üzerine 07.04.2009 tarih ve 133436 sayılı yazı ile verilen cevapta "standart hazırlama görevinin kanunen yalnızca Enstitülerine verilmiş olduğundan bahisle Bakanlığımız gözetiminde yapılacak böyle bir çalışmanın, ancak Enstitünün standart hazırlama faaliyetleri sırasında kullanılabilir bir kaynak teşkil edebileceği; esasen kurumlarının da Millî Eklerin hazırlanması yönünde planlama yaptığı" belirtilmiştir. Bunun üzerine TSE üst yönetimi ile 2009 yılında yapılan müteaddit toplantılar sonrasında, proje sürecinde belirli usul ve prensipler çerçevesinde, görev ve sorumluluklar da tariflenerek TSE ile doğrudan ortaklaşa bir çalışmanın yapılmasını öngören protokol taslağı 15.03.2010 tarih ve 187 sayılı yazımız ile TSE'ye gönderilmiş, ancak cevap alınamamıştır. TSE'nin standart oluşturma süreçleri ile Bakanlığımız bütçe kullanım mevzuatının uyumunun sağlanamaması durumunda projenin iptali söz konusu olacaktır.																	
STRATEJİK AMAÇ 7 İskan Kanununda belirlenen durumların gerçekleştirilmesi sebebiyle bozulan sosyal hayatın ve fiziki çevrenin en kısa zamanda yeniden tesis edilmesini sağlamak.	HEDEF 26- 5543 Sayılı İskan Kanunu kapsamında hedef kitlelerin sosyal, ekonomik ve kültürel durumları da göz önünde bulundurularak iskan talepleri karşılanacaktır	H 18- 5543 Sayılı İskan Kanunu kapsamında hedef kitlelerin sosyal, ekonomik ve kültürel durumları da göz önünde bulundurularak iskan talepleri karşılanacaktır.	İskan Kanunu uygulama faaliyeti	10	Yapılacak konut sayısı (İhaleli)	84	56	430	0	0												
					<b>AÇIKLAMA:</b>	345 konut bitme aşamasındadır. İhale sürelerinin hızlandırılması ve sonuçlandırılmasının sağlanmasına çalışılmaktadır. Yıl sonu hedefine ulaşılması planlanmaktadır.																
					Karşılıksız yardım yapılacak aile sayısı	321	273	750	176	23												
					<b>AÇIKLAMA:</b>	Üçer aylık dönemler halinde yardımlar yapılmaya devam edilmektedir.Gönderilen ödenekler oranında yardım yapılmaktadır.																
					Kredi verilecek aile sayısı	0	0	100	0	0												
					<b>AÇIKLAMA:</b>	Hak sahiplerine kredi kullanılabilmesi için Bakanlık makamından kredi limiti belirlenip uygulamaya geçilecektir. Kredi limitleri belirlenmediğinden, talep ve ödenek bulunmadığından gerçekleştirme sağlanamamıştır. Talep olması durumunda yeterli ödenğin çıkarılmasının sağlanması amaçlanmaktadır.																
Yapılacak konut sayısı (KEYY)	93	65	320	0	0																	
<b>AÇIKLAMA:</b>	İnşaatlara pirsantaj dilimleri oranında ödenekler gönderilmekte olup, performans hedefine ulaşmaya çalışılacaktır.																					