

T.C.
BAYINDIRLIK VE İSKÂN BAKANLIĞI
Strateji Geliştirme Başkanlığı

BÜTÇE GERÇEKLEŞME RAPORU
2009 YILI IV. ÜÇ AY

ŞUBAT 2010

ÖNSÖZ

5018 sayılı Kamu Malî Yönetimi ve Kontrol Kanununun amacı, kamu kaynaklarının etkili, ekonomik ve verimli bir şekilde elde edilmesi ve kullanımı ile hesap verilebilirlik ve mali saydamlığı sağlamaktır. Hesap verme ve mali saydamlık sorumluluğu da esas olarak raporlama ile yerine getirilmektedir.

5018 sayılı Kanunda mali saydamlığı sağlamak üzere getirilmiş birçok düzenleme vardır. Bu düzenlemelerden bazıları stratejik planlama, performans esaslı bütçeleme sistemine geçiş, yıllık faaliyet raporları, bütçelerin üç yıllık hazırlanması, Bakanların her mali yılın ilk ayı içinde idarelerin amaçları, hedefleri, stratejileri ile ilgili konularda kamuoyunu bilgilendirmeleri, merkezi yönetim kapsamındaki idarelerin ilk altı aylık bütçe uygulama sonuçlarını gelecek altı aya ilişkin beklenti, hedef ve faaliyetlerini kamuoyuna açıklamaları şeklindeki düzenlemelerdir.

5018 sayılı Kanunun 60 ıncı maddesinde Mali Hizmetler biriminin görevleri arasında, bütçe kayıtlarını tutmak, bütçe uygulama sonuçlarına ilişkin verileri toplamak görevi de yer almakta olup, aynı görev Strateji Geliştirme Birimlerinin Çalışma Usul ve Esasları Hakkındaki Yönetmeliğin 5 inci maddesinde de zikredilmiştir.

Bu bağlamda hazırlanmış ve hazırlanmaya devam edilecek olan Bütçe Gerçekleşmeleri Raporu, 5018 sayılı Kanunun öngördüğü mali saydamlık ve hesap verilebilirlik ilkelerinin gerçekleştirilmesine katkı yapacaktır. Ayrıca Bakanlığımız bütçe uygulama sonuçlarının periyodik olarak yayınlanması, harcama birimlerimiz ile kullanıcılara gerek harcama yaparken ve gerekse ileriki tarihlerde yapacakları harcamalar konusunda geniş bir ufuk çizecektir.

Bütçe Gerçekleşmeleri Raporunda kullanıcıların karşılaştırma yapabilmelerine imkan vermek amacıyla ilgili yılın üçer aylık dönemleri ile önceki yılın aynı dönemlerinin verilerine de yer verilmiştir.

Dördüncüsü yayınlanan **Bütçe Gerçekleşmeleri Raporunun**, Bakanlığımızda 5018 sayılı Kanunun getirdiği yeni kamu mali yönetim anlayışının yerleşmesine de katkıda bulunacağını ümit ediyor, bu raporun hazırlanmasında emeği geçen herkese teşekkür ediyorum.

Mehmet İSLAMOĞLU
Strateji Geliştirme Başkanı

İÇİNDEKİLER (Tablo ve Grafik İndeksi)

1- Bakanlık Organizasyon Şeması	7
2- Bakanlık Genel Tablo ve Grafikler	
2.1- Bayındırlık ve İskan Bakanlığı 2007,2008,2009 Bütçe Gerçekleşmeleri.....	9
2.2- Yıllar İtibariyle Bayındırlık Ve İskân Bakanlığı Bütçesi Gerçekleşme Oranları (Yüzde Grafik).....	9
2.3- 2007-2008-2009 Yılı Bakanlık Bütçesi Başlangıç Ödeneklerinin Harcama Birimlerine Göre Dağılımı.....	10
2.4- 2008-2009 Yılı Bakanlık KBÖ'nün Harcama Birimi Bazında Dağılımı (Grafik).....	11
2.5- 2008-2009 Yılı Bakanlık KBÖ'nün Ekonomik Sınıflandırmaya Göre Dağılımı (Grafik).....	12
2.6- 2008-2009 Yılı Ocak-Aralık Dönemi İtibariyle Bakanlık Toplam Bütçe Ödeneklerinin Durumu.....	13
2.7- 2008-2009 Yılı Ocak- Aralık Dönemi Bakanlık Toplam Bütçe Ödeneklerinin KBÖ ve Eklenen Dağılımı (Grafik).....	13
2.8- Bakanlık 2009 Yılı Ocak- Aralık Dönemi Bütçe Ödeneği (Ekod1).....	14
2.9- Bakanlık 2009 Yılı Bütçesi Ay İçi Gerçekleşmeleri (Ekod1).....	14
2.10- Bayındırlık Ve İskân Bakanlığı 2009 Yılı Bütçe Gideri Ay İçi Gerçekleşmeleri (Ekod2).....	15
2.11- Bakanlık 2009 Yılı Ocak-Aralık Dönemi Bütçe Gideri Ay İçi Gerçekleşmeleri (Grafik).....	16
2.12- Bakanlık 2008-2009 Yılı IV. Üç Aylık Dönem Bütçe Gideri Ay İçi Gerçekleşmeleri (Ekod2).....	17
2.13- Bakanlık 2008-2009 Yılı Ocak-Aralık Dönemi Bütçe Gideri Gerçekleşmeleri (Ekod1) (Grafik).....	18
2.14- Bakanlık Bütçesi 2009 Yılı Aralık Sonu İtibariyle Gider Gerçekleşmelerinin Fonksiyonel Dağılımı (Ekod1).....	19
2.15- Bakanlık 2009 Yılı Ocak-Aralık Dönemi Bütçe Giderinin Fonksiyonel Dağılımı (Grafik).....	20
2.16- Bakanlık Harcama Birimi Bütçelerinin 2009 Yılı IV.Üç Aylık Dönemde Toplam Ödenek ve Gider Gerçekleşmeleri.....	21
2.17- Harcama Birimleri 2009 Yılı Ocak-Aralık Dönemi Bütçe Gideri Gerçekleşme Oranları (Yüzde) (Grafik).....	22
2.18- 2009 Yılı Ocak-Aralık Dönemi Kamu İdarelerinin Yapım İşleri İçin Bakanlık Bütçesine Aktarılan Ödenekler.....	23
2.19- Bakanlık Tarafından Yapım İşleri Sürdürülen Kamu İdarelerinin Ödenekleri.....	24
Ana Hizmet Birimleri	
3- Yapı İşleri Genel Müdürlüğü'nün Tablo ve Grafikleri	
3.1- Yapı İşleri Genel Müdürlüğü 2009 Yılı IV.Üç Aylık Dönemde Bütçe Ödeneği (Ekod1).....	27
3.2- Yapı İşleri Genel Müdürlüğü 2009 Yılı Bütçesi Ay İçi Gerçekleşmeleri (Ekod1).....	27
3.3- Yapı İşleri Genel Müdürlüğü 2009 Yılı Bütçe Gideri Ay İçi Gerçekleşmeleri (Ekod2).....	28
3.4- Yapı İşleri Genel Müdürlüğü 2009 Yılı Bütçe Gideri Ay İçi Gerçekleşmeleri(Grafik).....	29
3.5- Yapı İşleri Genel Müdürlüğü 2008-2009 Yılı IV.Üç Aylık Dönem Bütçe Gideri Ay İçi Gerçekleşmeleri (Ekod2).....	30
3.6- Yapı İşleri Genel Müdürlüğü 2008-2009 Yılı Ocak-Aralık Dönemi Bütçe Gideri Gerçekleşmeleri (Ekod1)(Grafik).....	31
3.7- Yapı İşleri Genel Müdürlüğü Bütçesi 2009 Yılı Ocak-Aralık Dönemi Mal ve Hizmet Alım Giderleri Dağılımı (Ekod2) (Grafik).....	32
4- Mülga Afet İşleri Genel Müdürlüğü'nün Tablo ve Grafikleri	
4.1- M ü l g a Afet İşleri Genel Müdürlüğü 2009 Yılı IV.Üç Aylık Dönemde Bütçe Ödeneği (Ekod1).....	35
4.2- M ü l g a Afet İşleri Genel Müdürlüğü 2009 Yılı Bütçesi Ay İçi Gerçekleşmeleri (Ekod1) ...	35
4.3- M ü l g a Afet İşleri Genel Müdürlüğü 2009 Yılı Bütçe Gideri Ay İçi Gerçekleşmeleri (Ekod2).....	36
4.4- M ü l g a Afet İşleri Genel Müdürlüğü 2009 Yılı Bütçe Gideri Ay İçi Gerçekleşmeleri(Grafik).....	37
4.5- M ü l g a Afet İşleri Genel Müdürlüğü 2008-2009 Yılı IV.Üç Aylık Dönem Bütçe Gideri Ay İçi Gerçekleşmeleri (Ekod2).....	38
4.6- M ü l g a Afet İşleri Genel Müdürlüğü 2008-2009 Yılı Ocak-Aralık Dönemi Bütçe Gideri Gerçekleşmeleri (Ekod1)(Grafik).....	39
4.7- M ü l g a Afet İşleri Genel Müdürlüğü Bütçesi 2009 Yılı Ocak-Aralık Dönemi Mal ve Hizmet Alım Giderleri Dağılımı (Ekod2) (Grafik).....	40
5- Teknik Araştırma ve Uygulama Genel Müdürlüğü'nün Tablo ve Grafikleri	
5.1- Teknik Araştırma ve Uygulama Genel Müdürlüğü 2009 Yılı IV. Üç Aylık Dönemde Bütçe Ödeneği (Ekod1).....	43
5.2- Teknik Araştırma ve Uygulama Genel Müdürlüğü 2009 Yılı Bütçesi Ay İçi Gerçekleşmeleri (Ekod1).....	43
5.3- Teknik Araştırma ve Uygulama Genel Müdürlüğü 2009 Yılı Bütçe Gideri Ay İçi Gerçekleşmeleri (Ekod2).....	44
5.4- Teknik Araştırma ve Uygulama Genel Müdürlüğü 2009 Yılı Bütçe Gideri Ay İçi Gerçekleşmeleri(Grafik).....	45
5.5- Teknik Araştırma ve Uygulama Genel Müdürlüğü 2008-2009 Yılı IV.Üç Aylık Dönem Bütçe Gideri Ay İçi Gerçekleşmeleri (Ekod2).....	46
5.6- Teknik Araştırma ve Uygulama Genel Müdürlüğü 2008-2009 Yılı Ocak-Aralık Dönemi Bütçe Gideri Gerçekleşmeleri (Ekod1)(Grafik).....	47
5.7- Teknik Araştırma ve Uygulama Genel Müdürlüğü Bütçesi 2009 Yılı Ocak-Aralık Dönemi Mal ve Hizmet Alım Giderleri Dağılımı (Ekod2) (Grafik).....	48
Danışma ve Denetim Birimleri	
6- Teftiş Kurulu Başkanlığı'nın Tablo ve Grafikleri	
6.1- Teftiş Kurulu Başkanlığı 2009 Yılı IV.Üç Aylık Dönemde Bütçe Ödeneği (Ekod1).....	51
6.2- Teftiş Kurulu Başkanlığı 2009 Yılı Bütçesi Ay İçi Gerçekleşmeleri (Ekod1).....	51
6.3- Teftiş Kurulu Başkanlığı 2009 Yılı Bütçe Gideri Ay İçi Gerçekleşmeleri (Ekod2).....	52
6.4- Teftiş Kurulu Başkanlığı 2009 Yılı Bütçe Gideri Ay İçi Gerçekleşmeleri(Grafik).....	53
6.5- Teftiş Kurulu Başkanlığı 2008-2009 Yılı IV.Üç Aylık Dönem Bütçe Gideri Ay İçi Gerçekleşmeleri (Ekod2).....	54
6.6- Teftiş Kurulu Başkanlığı 2008-2009 Yılı Ocak-Aralık Dönemi Bütçe Gideri Gerçekleşmeleri (Ekod1)(Grafik).....	55
6.7- Teftiş Kurulu Başkanlığı Bütçesi 2009 Yılı Ocak-Aralık Dönemi Mal ve Hizmet Alım Giderleri Dağılımı (Ekod2) (Grafik).....	56
7- Yüksek Fen Kurulu Başkanlığı'nın Tablo ve Grafikleri	
7.1- Yüksek Fen Kurulu Başkanlığı 2009 Yılı IV.Üç Aylık Dönemde Bütçe Ödeneği (Ekod1).....	59
7.2- Yüksek Fen Kurulu Başkanlığı 2009 Yılı Bütçesi Ay İçi Gerçekleşmeleri (Ekod1).....	59
7.3- Yüksek Fen Kurulu Başkanlığı 2009 Yılı Bütçe Gideri Ay İçi Gerçekleşmeleri (Ekod2).....	60
7.4- Yüksek Fen Kurulu Başkanlığı 2009 Yılı Bütçe Gideri Ay İçi Gerçekleşmeleri(Grafik).....	61
7.5- Yüksek Fen Kurulu Başkanlığı 2008-2009 Yılı IV.Üç Aylık Dönem Bütçe Gideri Ay İçi Gerçekleşmeleri (Ekod2).....	62
7.6- Yüksek Fen Kurulu Başkanlığı 2008-2009 Yılı Ocak-Aralık Dönemi Bütçe Gideri Gerçekleşmeleri (Ekod1)(Grafik).....	63
7.7- Yüksek Fen Kurulu Başkanlığı Bütçesi 2009 Yılı Ocak-Aralık Dönemi Mal ve Hizmet Alım Giderleri Dağılımı (Ekod2) (Grafik).....	64
8- Strateji Geliştirme Başkanlığı'nın Tablo ve Grafikleri	
8.1- Strateji Geliştirme Başkanlığı 2009 Yılı IV.Üç Aylık Dönemde Bütçe Ödeneği (Ekod1).....	67
8.2- Strateji Geliştirme Başkanlığı 2009 Yılı Bütçesi Ay İçi Gerçekleşmeleri (Ekod1).....	67
8.3- Strateji Geliştirme Başkanlığı 2009 Yılı Bütçe Gideri Ay İçi Gerçekleşmeleri (Ekod2).....	68
8.4- Strateji Geliştirme Başkanlığı 2009 Yılı Bütçe Gideri Ay İçi Gerçekleşmeleri(Grafik).....	69
8.5- Strateji Geliştirme Başkanlığı 2008-2009 Yılı IV. Üç Aylık Dönem Bütçe Gideri Ay İçi Gerçekleşmeleri (Ekod2).....	70
8.6- Strateji Geliştirme Başkanlığı 2008-2009 Yılı Ocak-Aralık Dönemi Bütçe Gideri Gerçekleşmeleri (Ekod1)(Grafik).....	71
8.7- Strateji Geliştirme Başkanlığı Bütçesi 2009 Yılı Ocak-Aralık Dönemi Mal ve Hizmet Alım Giderleri Dağılımı (Ekod2) (Grafik).....	72

İÇİNDEKİLER (Tablo ve Grafik İndeksi)

9- Hukuk Müşavirliğinin Tablo ve Grafikleri

9.1- Hukuk Müşavirliği 2009 Yılı IV.Üç Aylık Dönemde Bütçe Ödeneği (Ekod1).....	75
9.2- Hukuk Müşavirliği 2009 Yılı Bütçesi Ay İçi Gerçekleşmeleri (Ekod1).....	75
9.3- Hukuk Müşavirliği 2009 Yılı Bütçe Gideri Ay İçi Gerçekleşmeleri (Ekod2).....	76
9.4- Hukuk Müşavirliği 2009 Yılı Bütçe Gideri Ay İçi Gerçekleşmeleri(Grafik).....	77
9.5- Hukuk Müşavirliği 2008-2009 Yılı IV. Üç Aylık Dönem Bütçe Gideri Ay İçi Gerçekleşmeleri (Ekod2).....	78
9.6- Hukuk Müşavirliği 2008-2009 Yılı Ocak-Aralık Dönemi Bütçe Gideri Gerçekleşmeleri (Ekod1)(Grafik).....	79
9.7- Hukuk Müşavirliği Bütçesi 2009 Yılı Ocak-Aralık Dönemi Mal ve Hizmet Alım Giderleri Dağılımı (Ekod2) (Grafik).....	80

10- Basın ve Halkla İlişkiler Müşavirliğinin Tablo ve Grafikleri

10.1- Basın ve Halkla İlişkiler Müşavirliği 2009 Yılı IV.Üç Aylık Dönemde Bütçe Ödeneği (Ekod1).....	83
10.2- Basın ve Halkla İlişkiler Müşavirliği 2009 Yılı Bütçesi Ay İçi Gerçekleşmeleri (Ekod1).....	83
10.3- Basın ve Halkla İlişkiler Müşavirliği 2009 Yılı Bütçe Gideri Ay İçi Gerçekleşmeleri (Ekod2).....	84
10.4- Basın ve Halkla İlişkiler Müşavirliği 2009 Yılı Bütçe Gideri Ay İçi Gerçekleşmeleri(Grafik).....	85
10.5- Basın ve Halkla İlişkiler Müşavirliği 2008-2009 Yılı IV. Üç Aylık Dönem Bütçe Gideri Ay İçi Gerçekleşmeleri (Ekod2).....	86
10.6- Basın ve Halkla İlişkiler Müşavirliği 2008-2009 Yılı Ocak-Aralık Dönemi Bütçe Gideri Gerçekleşmeleri (Ekod1)(Grafik).....	87
10.7- Basın ve Halkla İlişkiler Müşavirliği Bütçesi 2009 Yılı Ocak-Aralık Dönemi Mal ve Hizmet Alım Giderleri Dağılımı (Ekod2) (Grafik).....	88

Yardımcı Birimler

11- Personel Dairesi Başkanlığının Tablo ve Grafikleri

11.1- Personel Dairesi Başkanlığı 2009 Yılı IV.Üç Aylık Dönemde Bütçe Ödeneği (Ekod1).....	91
11.2- Personel Dairesi Başkanlığı 2009 Yılı Bütçesi Ay İçi Gerçekleşmeleri (Ekod1).....	91
11.3- Personel Dairesi Başkanlığı 2009 Yılı Bütçe Gideri Ay İçi Gerçekleşmeleri (Ekod2).....	92
11.4- Personel Dairesi Başkanlığı 2009 Yılı Bütçe Gideri Ay İçi Gerçekleşmeleri(Grafik).....	93
11.5- Personel Dairesi Başkanlığı 2008-2009 Yılı IV.Üç Aylık Dönem Bütçe Gideri Ay İçi Gerçekleşmeleri (Ekod2).....	94
11.6- Personel Dairesi Başkanlığı 2008-2009 Yılı Ocak-Aralık Dönemi Bütçe Gideri Gerçekleşmeleri (Ekod1)(Grafik).....	95
11.7- Personel Dairesi Başkanlığı Bütçesi 2009 Yılı Ocak-Aralık Dönemi Mal ve Hizmet Alım Giderleri Dağılımı (Ekod2) (Grafik).....	96

12- İdari ve Mali İşler Dairesi Başkanlığının Tablo ve Grafikleri

12.1- İdari ve Mali İşler Dairesi Başkanlığı 2009 Yılı IV.Üç Aylık Dönemde Bütçe Ödeneği (Ekod1).....	99
12.2- İdari ve Mali İşler Dairesi Başkanlığı 2009 Yılı Bütçesi Ay İçi Gerçekleşmeleri (Ekod1).....	99
12.3- İdari ve Mali İşler Dairesi Başkanlığı 2009 Yılı Bütçe Gideri Ay İçi Gerçekleşmeleri (Ekod2).....	100
12.4- İdari ve Mali İşler Dairesi Başkanlığı 2009 Yılı Bütçe Gideri Ay İçi Gerçekleşmeleri(Grafik).....	101
12.5- İdari ve Mali İşler Dairesi Başkanlığı 2008-2009 Yılı IV.Üç Aylık Dönem Bütçe Gideri Ay İçi Gerçekleşmeleri (Ekod2).....	102
12.6- İdari ve Mali İşler Dairesi Başkanlığı 2008-2009 Yılı Ocak-Aralık Dönemi Bütçe Gideri Gerçekleşmeleri (Ekod1)(Grafik).....	103
12.7- İdari ve Mali İşler Dairesi Başkanlığı Bütçesi 2009 Yılı Ocak-Aralık Dönemi Mal ve Hizmet Alım Giderleri Dağılımı (Ekod2) (Grafik).....	104

13- Mülga Savunma Sekreterliğinin Tablo ve Grafikleri

13.1- Mülga Savunma Sekreterliği 2009 Yılı IV.Üç Aylık Dönemde Bütçe Ödeneği (Ekod1).....	107
13.2- Mülga Savunma Sekreterliği 2009 Yılı Bütçesi Ay İçi Gerçekleşmeleri (Ekod1).....	107
13.3- Mülga Savunma Sekreterliği 2009 Yılı Bütçe Gideri Ay İçi Gerçekleşmeleri (Ekod2).....	108
13.4- Mülga Savunma Sekreterliği 2009 Yılı Bütçe Gideri Ay İçi Gerçekleşmeleri(Grafik).....	109
13.5- Mülga Savunma Sekreterliği 2008-2009 Yılı IV.Üç Aylık Dönem Bütçe Gideri Ay İçi Gerçekleşmeleri (Ekod2).....	110
13.6- Mülga Savunma Sekreterliği 2008-2009 Yılı Ocak-Aralık Dönemi Bütçe Gideri Gerçekleşmeleri (Ekod1)(Grafik).....	111
13.7- Mülga Savunma Sekreterliği Bütçesi 2009 Yılı Ocak-Aralık Dönemi Mal ve Hizmet Alım Giderleri Dağılımı (Ekod2) (Grafik).....	112

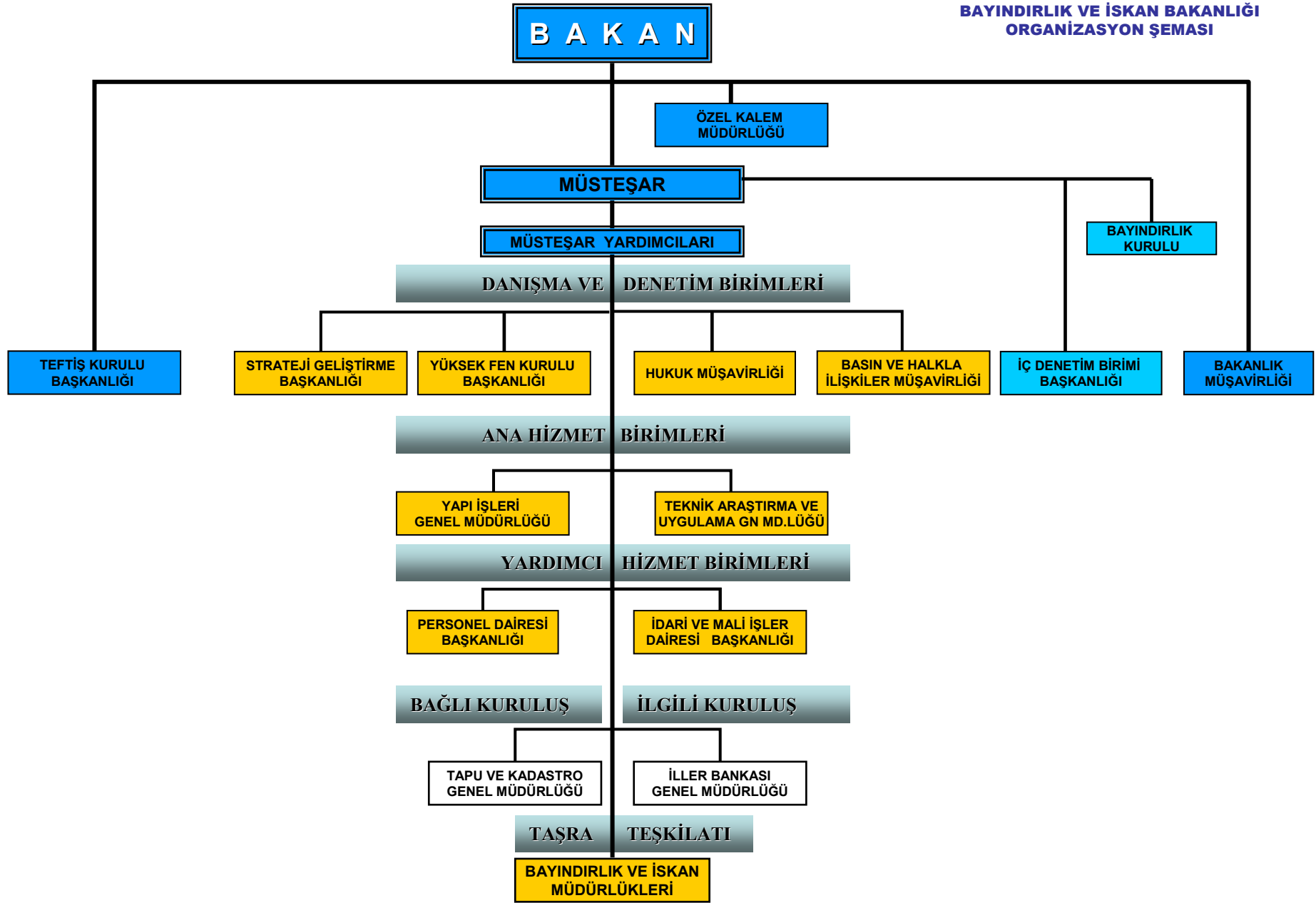
14- Özel Kalem Müdürlüğünün Tablo ve Grafikleri

14.1- Özel Kalem Müdürlüğü 2009 Yılı IV.Üç Aylık Dönemde Bütçe Ödeneği (Ekod1).....	115
14.2- Özel Kalem Müdürlüğü 2009 Yılı Bütçesi Ay İçi Gerçekleşmeleri (Ekod1).....	115
14.3- Özel Kalem Müdürlüğü 2009 Yılı Bütçe Gideri Ay İçi Gerçekleşmeleri (Ekod2).....	116
14.4- Özel Kalem Müdürlüğü 2009 Yılı Bütçe Gideri Ay İçi Gerçekleşmeleri(Grafik).....	117
14.5- Özel Kalem Müdürlüğü 2008-2009 Yılı IV.Üç Aylık Dönem Bütçe Gideri Ay İçi Gerçekleşmeleri (Ekod2).....	118
14.6- Özel Kalem Müdürlüğü 2008-2009 Yılı Ocak-Aralık Dönemi Bütçe Gideri Gerçekleşmeleri (Ekod1)(Grafik).....	119
14.7- Özel Kalem Müdürlüğü Bütçesi 2009 Yılı Ocak-Aralık Dönemi Mal ve Hizmet Alım Giderleri Dağılımı (Ekod2) (Grafik).....	120

Taşra Teşkilatı

15- İl Müdürlüklerinin Tablo ve Grafikleri

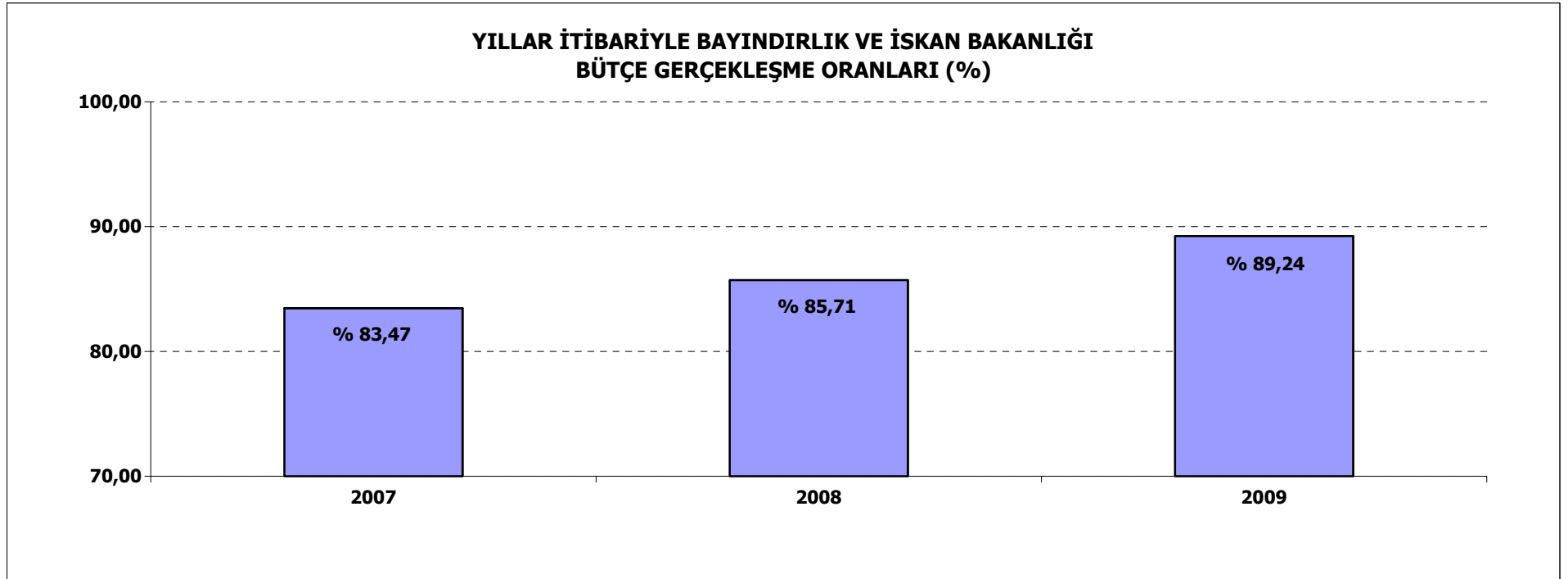
15.1- İl Müdürlükleri 2009 Yılı IV.Üç Aylık Dönemde Bütçe Ödeneği (Ekod1).....	123
15.2- İl Müdürlükleri 2009 Yılı Bütçesi Ay İçi Gerçekleşmeleri (Ekod1).....	123
15.3- İl Müdürlükleri 2009 Yılı Bütçe Gideri Ay İçi Gerçekleşmeleri (Ekod2).....	124
15.4- İl Müdürlükleri 2009 Yılı Bütçe Gideri Ay İçi Gerçekleşmeleri(Grafik).....	125
15.5- İl Müdürlükleri 2008-2009 Yılı IV.Üç Aylık Dönem Bütçe Gideri Ay İçi Gerçekleşmeleri (Ekod2).....	126
15.6- İl Müdürlükleri 2008-2009 Yılı Ocak-Aralık Dönemi Mal ve Hizmet Alım Giderleri Dağılımı (Ekod2) (Grafik).....	128
15.8- İl Müdürlükleri 2009 Yılı Ocak-Aralık Dönemi Bütçe Gider Gerçekleşmeleri (Ekod1).....	129-130
15.9- İl Müdürlükleri 2008-2009 Yılı Ocak-Aralık Dönemi Bütçe Gideri Gerçekleşmeleri (Ekod2).....	131-132
15.10- İl Müdürlükleri 2008-2009 Yılı Ocak-Aralık Dönemi Bütçe Gideri Ay İçi Gerçekleşmeleri.....	133-134
15.11- 2009 Yılı Ocak-Aralık Döneminde Mal ve Hizmet Alım Giderlerinin En Yüksek ve En Az Gerçekleştiği 10 İl Müdürlüğü.....	135





BAYINDIRLIK VE İSKAN BAKANLIĞI 2007,2008,2009 YILLARI BÜTÇE GERÇEKLEŞMELERİ

AÇIKLAMA	2007	2008	2009
KBÖ	738.991.000	686.460.000	705.617.800
Toplam Ödenek	1.208.840.010	1.385.594.608	1.440.593.148
Harcama	1.008.997.794	1.187.647.527	1.285.523.620
Gerçekleşmenin Toplam Ödeneğe Oranı(%)	83,47	85,71	89,24



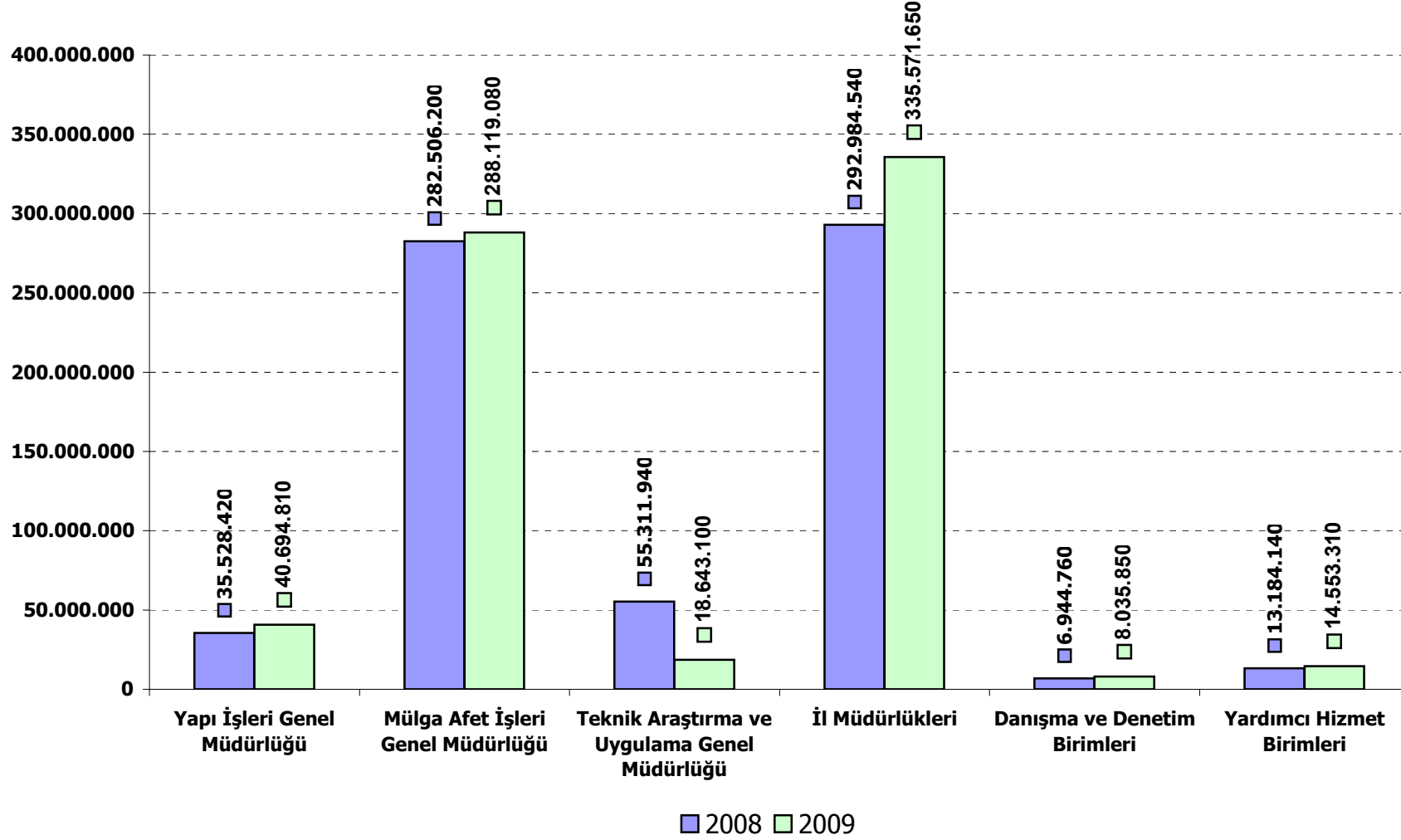


**2007,2008 VE 2009 YILLARI BAKANLIK BÜTÇESİ KESİNTİLİ BAŞLANGIÇ
ÖDENEKLERİNİN HARCAMA BİRİMLERİNE GÖRE DAĞILIMI**

Harcama Birimi	2007	2008	2009
Özel Kalem Müdürlüğü	2.082.130	2.220.020	3.020.080
Teftiş Kurulu Başkanlığı	2.938.440	2.876.020	3.470.470
Mülga Savunma Sekreterliği	267.960	304.000	364.580
İdari ve Mali İşler Dairesi Başkanlığı	7.882.120	8.985.680	9.234.470
Personel Dairesi Başkanlığı	2.125.590	1.674.440	1.934.180
Strateji Geliştirme Başkanlığı	695.240	1.634.620	1.620.460
Hukuk Müşavirliği	739.050	838.430	992.840
Basın ve Halkla İlişkiler Müşavirliği	125.350	121.780	136.320
Yüksek Fen Kurulu Başkanlığı	1.213.790	1.473.910	1.815.760
Yapı İşleri Genel Müdürlüğü	35.265.120	35.528.420	40.694.810
Mülga Afet İşleri Genel Müdürlüğü	285.120.970	282.506.200	288.119.080
Teknik Araştırma ve Uygulama Genel Müdürlüğü	135.395.370	55.311.940	18.643.100
İl Müdürlükleri	265.139.870	292.984.540	335.571.650
Toplam	738.991.000	686.460.000	705.617.800

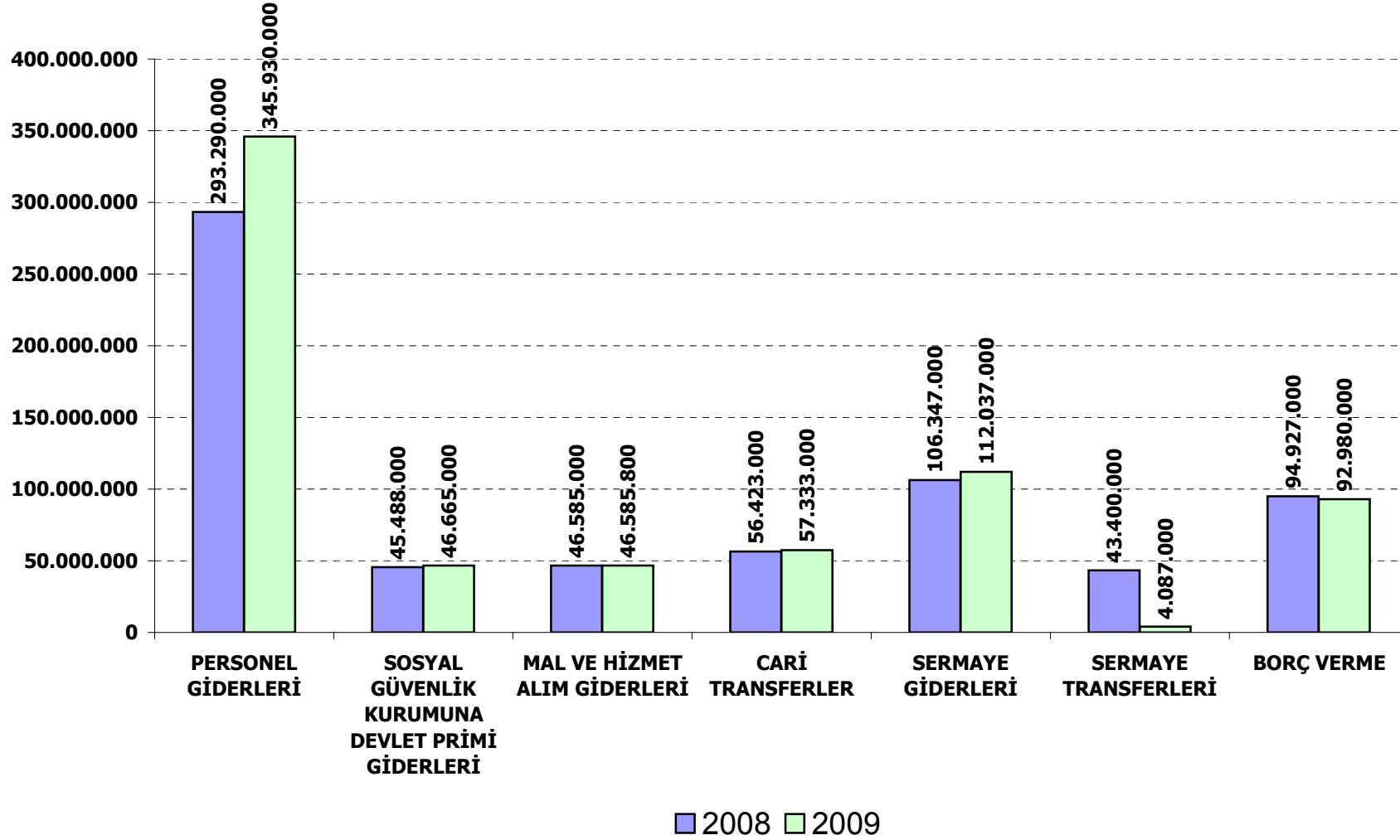


2008-2009 YILI BAKANLIK KBÖ'NÜN HARCAMA BİRİMİ BAZINDA DAĞILIMI





2008-2009 YILLARI BAKANLIK KBÖ' NÜN EKONOMİK SINIFLANDIRMAYA GÖRE DAĞILIMI

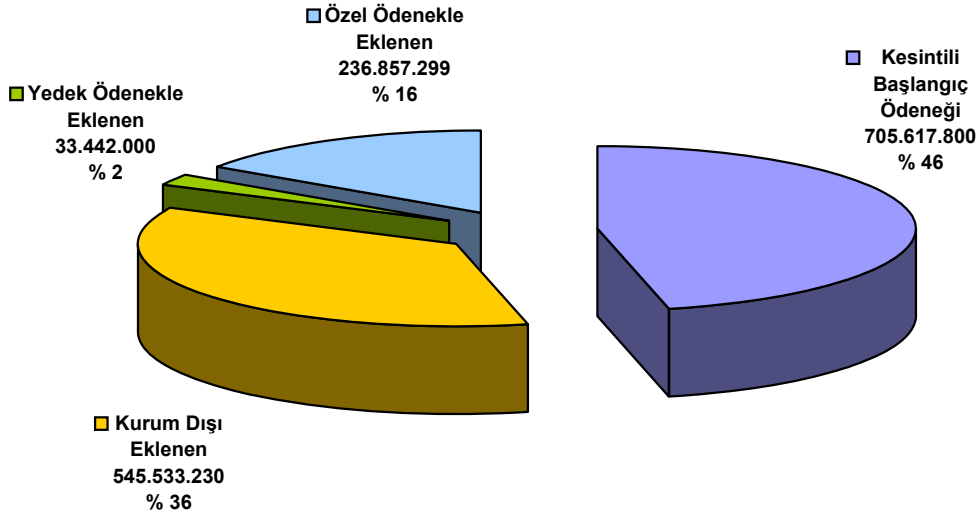




**2008-2009 YILI OCAK-ARALIK DÖNEMİ İTİBARIYLA
BAKANLIK TOPLAM BÜTÇE ÖDENEKLERİNİN DURUMU**

AÇIKLAMA	Kümülatif (Ocak-Aralık)	
	2008	2009
Toplam Ödenek	1.385.594.608	1.440.593.148
Kesintili Başlangıç Ödeneği	686.460.000	705.617.800
Kurum Dışı Eklenen	496.616.301	545.533.230
Yedek Ödenekle Eklenen	67.335.100	33.442.000
Özel Ödenekle Eklenen	182.436.992	236.857.299
Düşülen	47.253.785	80.857.181

**2009 YILI OCAK-ARALIK DÖNEMİ İTİBARIYLA BAKANLIK TOPLAM
BÜTÇE ÖDENEKLERİNİN DURUMU (*)**



*Bakanlık bütçesinden kurum dışı düşülen 80.857.181 TL'lik tutar hesaba katılmamıştır.



BAKANLIK 2009 YILI OCAK-ARALIK DÖNEMİ BÜTÇE ÖDENEĞİ (Ekod1)

KODU	AÇIKLAMA	KBÖ	Kurum Dışı		Yedek Ödenekle Eklenen	Özel Ödenekle Eklenen	Kurum İçi		TOPLAM ÖDENEK
			Eklenen	Düşülen			Eklenen	Düşülen	
01	PERSONEL GİDERLERİ	345.930.000	0	25.150.000	0	0	3.077.827	4.236.927	319.620.900
02	SOSYAL GÜVENLİK KURUMUNA DEVLET PRİMİ GİDERLERİ	46.665.000	0	475.000	0	0	1.180.459	21.359	47.349.100
03	MAL VE HİZMET ALIM GİDERLERİ	46.585.800	1.203.000	0	1.452.000	0	4.201.364	7.576.364	45.865.800
05	CARİ TRANSFERLER	57.333.000	0	0	5.000.000	0	3.375.000	1.700.000	64.008.000
06	SERMAYE GİDERLERİ	112.037.000	541.230.230	55.232.181	2.300.000	236.857.299	23.724.542	23.524.542	837.392.348
07	SERMAYE TRANSFERLERİ	4.087.000	0	0	22.800.000	0	0	200.000	26.687.000
08	BORÇ VERME	92.980.000	3.100.000	0	1.890.000	0	1.700.000	0	99.670.000
GENEL TOPLAM		705.617.800	545.533.230	80.857.181	33.442.000	236.857.299	37.259.192	37.259.192	1.440.593.148

BAKANLIK 2009 YILI BÜTÇESİ AY İÇİ GERÇEKLEŞMELERİ (Ekod1)

KODU	AÇIKLAMA	KBÖ	TOPLAM ÖDENEK	HARCAMA								KALAN ÖDENEK		
				I.ÜÇ AYLIK	%	II.ÜÇ AYLIK	%	III.ÜÇ AYLIK	%	IV.ÜÇ AYLIK	%		TOPLAM	%
01	PERSONEL GİDERLERİ	345.930.000	319.620.900	74.425.561	23	76.063.205	24	88.431.497	28	69.677.273	22	308.597.536	97	11.023.364
02	SOSYAL GÜVENLİK KURUMUNA DEVLET PRİMİ GİDERLERİ	46.665.000	47.349.100	10.514.391	22	11.716.107	25	12.327.342	26	11.036.735	23	45.594.575	96	1.754.525
03	MAL VE HİZMET ALIM GİDERLERİ	46.585.800	45.865.800	6.454.634	14	11.650.067	25	9.804.359	21	17.275.778	38	45.184.838	99	680.962
05	CARİ TRANSFERLER	57.333.000	64.008.000	18.572.568	29	8.074.898	13	17.718.385	28	18.285.174	29	62.651.025	98	1.356.975
06	SERMAYE GİDERLERİ	112.037.000	837.392.348	38.133.171	5	159.963.760	19	200.642.067	24	303.513.136	36	702.252.134	84	135.140.214
07	SERMAYE TRANSFERLERİ	4.087.000	26.687.000	500.000	2	100.000	0	15.114.056	57	10.256.387	38	25.970.443	97	716.557
08	BORÇ VERME	92.980.000	99.670.000	0	0	13.250.421	13	34.929.823	35	47.092.825	47	95.273.069	96	4.396.931
GENEL TOPLAM		705.617.800	1.440.593.148	148.600.325	10	280.818.458	19	378.967.529	26	477.137.308	33	1.285.523.620	89	155.069.528

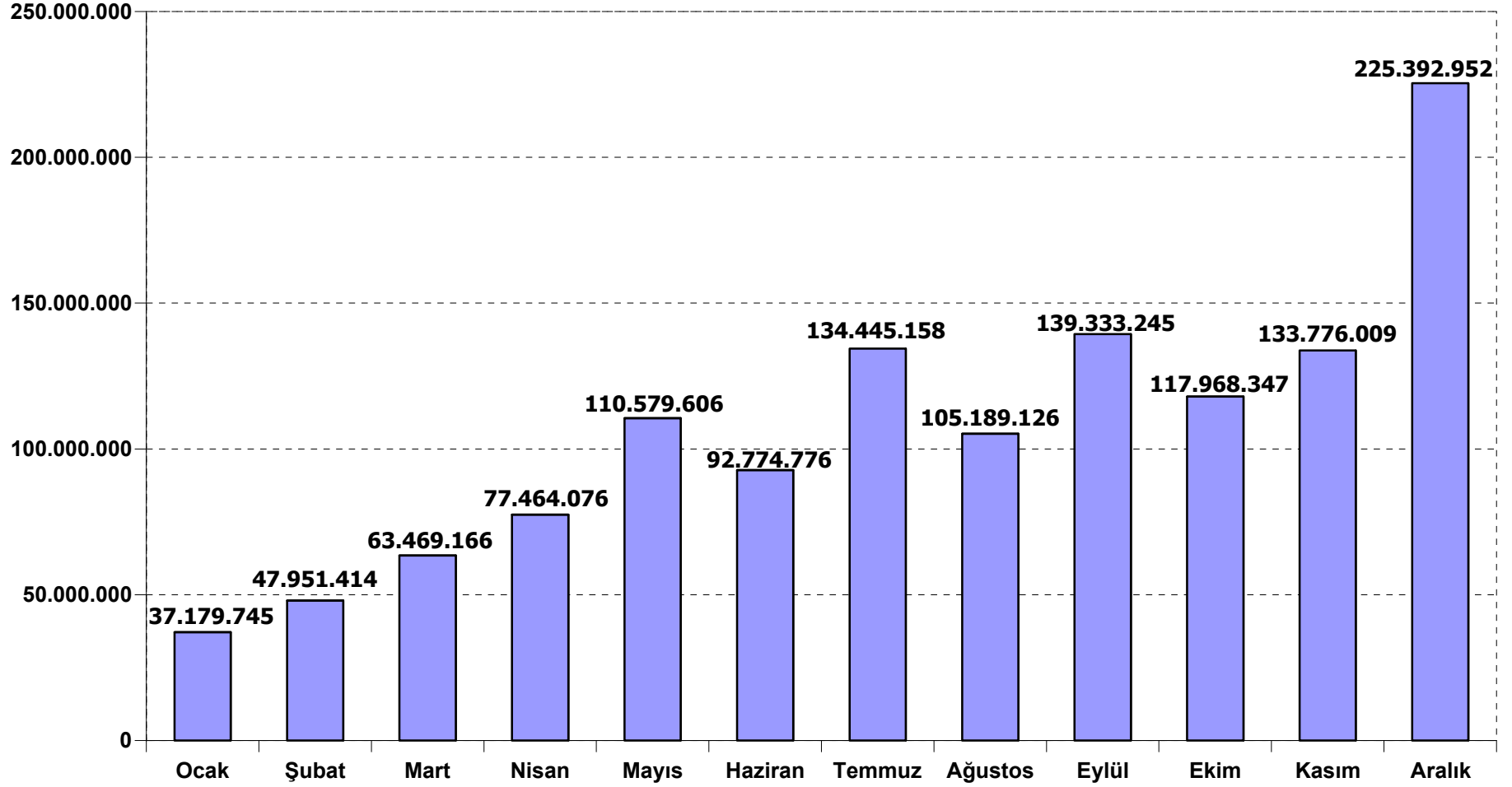


BAYINDIRLIK VE İSKAN BAKANLIĞI 2009 YILI BÜTÇE GİDERİ AY İÇİ GERÇEKLEŞMELERİ (Ekod2)

AÇIKLAMA	Ocak	Şubat	Mart	Nisan	Mayıs	Haziran	Temmuz	Ağustos	Eylül	Ekim	Kasım	Aralık	Toplam	Kesinlik Başlangıç Ödeneği
Harcamalar	37.179.745	47.951.414	63.469.166	77.464.076	110.579.606	92.774.776	134.445.158	105.189.126	139.333.245	117.968.347	133.776.009	225.392.952	1.285.523.620	705.617.800
Personel Giderleri	29.911.321	22.804.858	21.709.382	23.757.357	28.225.790	24.080.058	28.907.156	24.368.531	35.155.810	24.913.971	25.529.050	19.234.252	308.597.536	345.930.000
Memurlar	20.341.211	13.470.929	13.407.686	14.282.469	13.709.849	13.810.749	15.300.533	14.243.275	14.235.408	15.029.313	14.356.081	7.840.497	170.028.000	179.603.000
Sözleşmeli Personel	1.138.479	830.902	816.219	792.781	798.685	789.863	891.092	859.979	805.607	817.903	848.104	492.237	9.881.851	8.264.000
İşçiler	8.429.211	8.500.807	7.478.000	8.676.867	13.714.814	9.477.767	12.711.564	9.265.277	20.114.795	9.066.755	10.323.205	10.900.994	128.660.056	158.018.000
Geçici Personel	2.420	2.220	7.477	5.240	2.442	1.679	3.967	0	0	0	1.660	524	27.629	45.000
Sosyal Güvenlik Kurumlarına Devlet Primi Giderleri	3.865.741	3.405.002	3.243.648	3.525.013	4.270.995	3.920.099	3.576.147	3.761.570	4.989.625	3.585.852	4.136.322	3.314.561	45.594.575	46.665.000
Memurlar	2.410.314	1.656.903	1.646.500	1.669.794	1.690.022	1.683.707	1.766.483	1.764.870	1.765.833	1.763.817	1.776.358	885.285	20.479.886	20.861.000
Sözleşmeli Personel	185.276	133.582	128.657	128.351	130.355	132.273	140.571	134.457	131.673	136.292	142.300	85.488	1.609.275	1.065.000
İşçiler	1.270.151	1.614.517	1.468.491	1.726.868	2.450.618	2.104.119	1.669.093	1.862.243	3.092.119	1.685.743	2.217.664	2.343.788	23.505.414	24.739.000
Geçici Personel	0	0	0	0	0	0	0	0	0	0	0	0	0	0
Mal ve Hizmet Alım Giderleri	567.683	3.787.973	2.098.978	5.477.109	3.371.329	2.801.629	4.902.466	2.779.990	2.121.903	4.017.420	3.677.630	9.580.728	45.184.838	46.585.800
Üretim Yönelik Mal ve Malzeme Alımları	0	2.763	830	0	1.727	0	0	0	0	0	0	0	5.320	51.300
Tüketime Yönelik Mal ve Malzeme Alımları	133.328	579.049	222.084	661.143	694.513	685.899	955.862	471.949	325.872	853.408	1.143.283	2.892.842	9.619.232	8.078.580
Yolluklar	78.408	321.783	345.409	327.413	897.856	454.983	1.066.624	613.062	429.326	672.932	659.426	1.148.049	7.015.271	6.974.730
Görev Giderleri	197.676	779.498	260.822	1.320.629	263.872	79.243	18.498	61.110	18.890	22.483	6.234	61.629	3.090.584	3.123.540
Hizmet Alımları	28.180	474.875	542.055	1.704.777	675.746	728.950	1.168.349	716.338	768.767	853.712	794.224	1.679.644	10.135.617	13.829.220
Temsil ve Tanıtım Giderleri	1.400	2.799	750	16.108	1.352	1.221	540	0	3.596	2.031	0	18.570	48.367	61.200
Menkul Mal, Gayrimaddi Hak Alım, Bakım ve Onarım Giderleri	5.474	32.361	27.350	59.093	80.658	98.572	83.304	91.406	121.125	83.086	180.050	752.955	1.615.434	2.145.600
Gayrimenkul Mal Bakım ve Onarım Giderleri	0	3.730	5.850	5.924	14.427	8.270	11.798	24.547	4.542	5.206	5.698	46.566	136.558	207.630
Tedavi ve Cenaze Giderleri	123.217	1.591.115	693.828	1.382.022	741.178	744.491	1.597.491	801.578	449.785	1.524.562	888.715	2.980.473	13.518.455	12.114.000
Cari Transferler	2.835.000	9.271.298	6.466.270	4.271.301	2.714.761	1.088.836	7.422.489	6.053.142	4.242.754	2.955.732	2.518.114	12.811.328	62.651.025	57.333.000
Kar Amacı Gütmeyen Kuruluşlara Yapılan Transferler	0	34.084	214.141	372.137	15.175	8.836	200.014	108.642	17.468	125.313	10.279	15.083	1.121.172	1.150.000
Hane Halkına Yapılan Transferler	2.835.000	9.175.344	6.251.883	3.766.575	2.699.500	1.080.000	7.222.475	5.944.500	4.225.254	2.830.419	2.507.835	12.796.244	61.335.029	56.000.000
Yurtdışına Yapılan Transferler	0	61.870	246	132.589	86	0	0	0	32	0	0	1	194.824	183.000
Sermaye Giderleri	0	8.682.283	29.450.888	39.620.581	67.190.765	53.152.414	70.073.779	56.693.402	73.874.886	71.401.201	78.239.862	153.872.073	702.252.134	112.037.000
Mamul Mal Alımları	0	7.701	34.918	1.851	40.928	47.624	78.062	52.528	98.982	267.891	257.166	647.013	1.534.664	3.812.000
Menkul Sermaye Üretim Giderleri	0	0	236.537	0	0	0	317.627	438.164	138.060	0	156.052	1.184.044	2.470.484	4.639.000
Gayri Maddi Hak Alımları	0	0	0	0	46.279	0	0	0	158.687	78.480	31.005	600.292	914.743	1.384.000
Gayrimenkul Alımları ve Kamulaştırması	0	0	1.782.638	1.265.429	1.100.520	96.603	928.371	813.168	351.484	566.804	1.485.303	10.293.322	18.683.642	5.904.000
Gayrimenkul Sermaye Üretim Giderleri	0	8.674.582	26.436.487	34.345.702	62.181.669	49.925.407	62.398.300	51.759.245	66.900.395	60.637.518	68.050.002	126.420.740	617.730.047	90.388.000
Menkul Malların Büyük Onarım Giderleri	0	0	0	0	0	13.163	0	0	0	0	41.807	155.341	210.311	245.000
Gayrimenkul Büyük Onarım Giderleri	0	0	543.428	1.062.292	2.575.479	1.133.078	3.957.819	2.119.474	3.265.677	7.180.754	4.955.708	12.357.958	39.151.667	5.033.000
Diğer Sermaye Giderleri	0	0	416.880	2.945.307	1.245.890	1.936.539	2.393.600	1.510.823	2.961.601	2.669.754	3.262.819	2.213.363	21.556.576	632.000
Sermaye Transferleri	0	0	500.000	0	0	100.000	8.540.000	110.389	6.463.667	75.000	1.022.607	9.158.780	25.970.443	4.087.000
Yurtiçi Sermaye Transferleri	0	0	500.000	0	0	100.000	8.540.000	110.389	6.463.667	75.000	1.022.607	9.158.780	25.970.443	4.087.000
Yurtdışı Sermaye Transferleri	0	0	0	0	0	0	0	0	0	0	0	0	0	0
Borç Verme	0	0	0	812.715	4.805.966	7.631.740	11.023.121	11.422.102	12.484.600	11.019.171	18.652.424	17.421.230	95.273.069	92.980.000
Yurtiçi Borç Verme	0	0	0	812.715	4.805.966	7.631.740	11.023.121	11.422.102	12.484.600	11.019.171	18.652.424	17.421.230	95.273.069	92.980.000
Yurtdışı Borç Verme	0	0	0	0	0	0	0	0	0	0	0	0	0	0



BAKANLIK 2009 YILI BÜTÇE GİDERİ AY İÇİ GERÇEKLEŞMELERİ



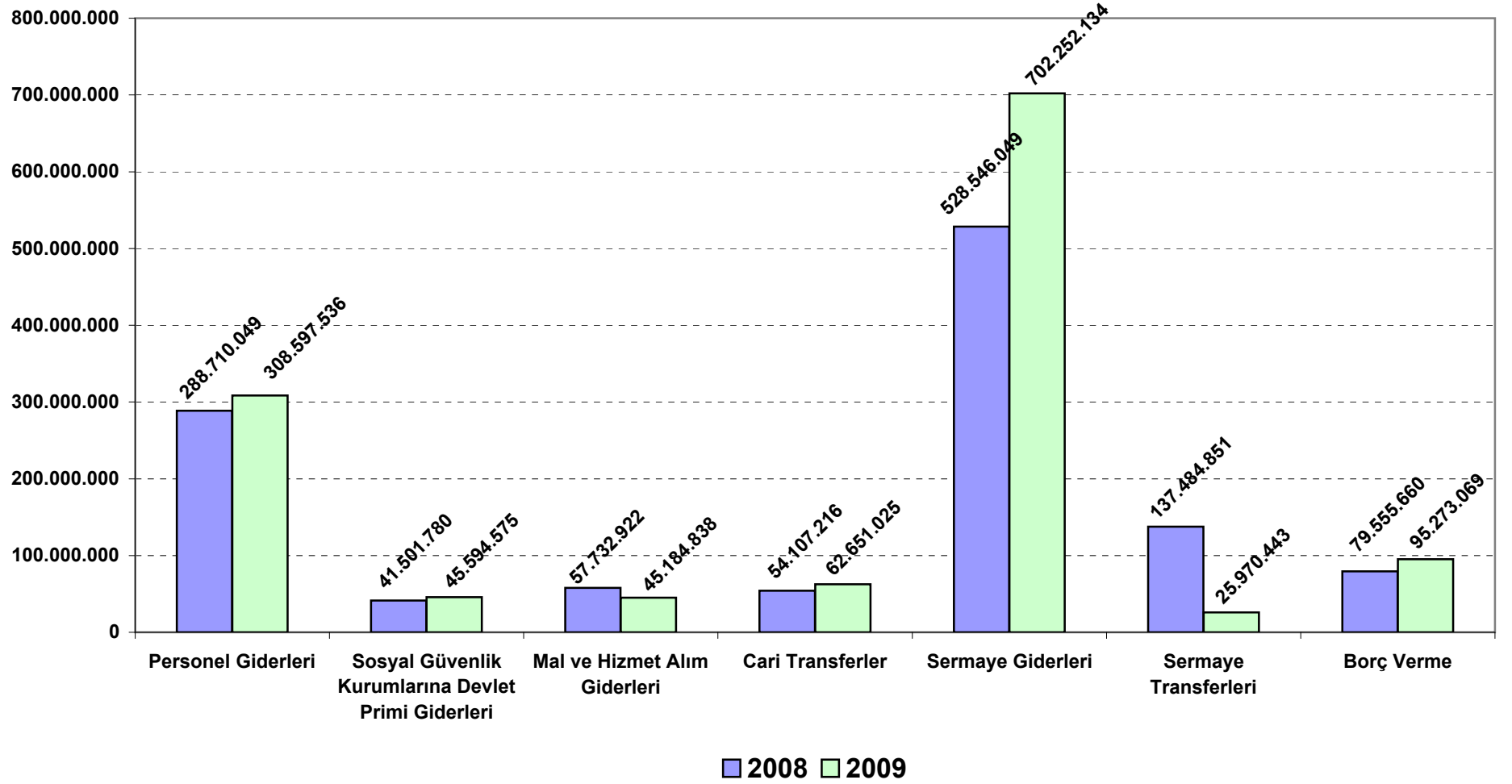


BAKANLIK 2008-2009 YILI IV. ÜÇ AYLIK DÖNEM BÜTÇE GİDERİ AY İÇİ GERÇEKLEŞMELERİ (Ekod2)

AÇIKLAMA	IV.ÜÇ AYLIK (Ekim-Aralık)		Kümülatif (Ocak-Aralık)	
	2008	2009	2008	2009
Harcamalar	421.544.951	477.137.308	1.187.638.527	1.285.523.620
Personel Giderleri	67.919.649	69.677.273	288.710.049	308.597.536
Memurlar	33.611.579	37.225.891	146.024.920	170.028.000
Sözleşmeli Personel	2.106.339	2.158.244	6.944.307	9.881.851
İşçiler	32.186.916	30.290.954	135.726.007	128.660.056
Geçici Personel	14.815	2.184	14.815	27.629
Sosyal Güvenlik Kurumlarına Devlet Primi Giderleri	10.315.872	11.036.735	41.501.780	45.594.575
Memurlar	3.954.100	4.425.459	18.515.120	20.479.886
Sözleşmeli Personel	271.398	364.081	983.620	1.609.275
İşçiler	6.090.613	6.247.195	22.003.040	23.505.414
Geçici Personel	-239	0	0	0
Mal ve Hizmet Alım Giderleri	30.136.887	17.275.778	57.732.922	45.184.838
Üretime Yönelik Mal ve Malzeme Alımları	0	0	6.384	5.320
Tüketime Yönelik Mal ve Malzeme Alımları	2.955.831	4.889.533	6.946.787	9.619.232
Yolluklar	3.231.954	2.480.407	8.439.297	7.015.271
Görev Giderleri	16.229.901	90.346	19.345.601	3.090.584
Hizmet Alımları	3.366.561	3.327.580	10.658.409	10.135.617
Temsil ve Tanıtma Giderleri	28.453	20.601	63.794	48.367
Menkul Mal, Gayrimaddi Hak Alım, Bakım ve Onarım Giderleri	291.962	1.016.091	629.960	1.615.434
Gayrimenkul Mal Bakım ve Onarım Giderleri	65.794	57.470	126.705	136.558
Tedavi ve Cenaze Giderleri	3.966.431	5.393.750	11.515.985	13.518.455
Cari Transferler	13.882.734	18.285.174	54.107.216	62.651.025
Kar Amacı Gütmeyen Kuruluşlara Yapılan Transferler	189.373	150.675	868.575	1.121.172
Hane Halkına Yapılan Transferler	13.691.046	18.134.499	53.060.504	61.335.029
Yurtdışına Yapılan Transferler	2.315	0	178.137	194.824
Sermaye Giderleri	213.144.335	303.513.136	528.546.049	702.252.134
Mamul Mal Alımları	2.939.832	1.172.070	3.855.137	1.534.664
Menkul Sermaye Üretim Giderleri	1.387.365	1.340.096	1.410.375	2.470.484
Gayri Maddi Hak Alımları	604.995	709.777	656.746	914.743
Gayrimenkul Alımları ve Kamulaştırması	3.351.273	12.345.429	4.768.392	18.683.642
Gayrimenkul Sermaye Üretim Giderleri	173.935.273	255.108.260	466.426.756	617.730.047
Menkul Malların Büyük Onarım Giderleri	105.492	197.148	105.492	210.311
Gayrimenkul Büyük Onarım Giderleri	21.279.230	24.494.420	32.758.266	39.151.667
Diğer Sermaye Giderleri	9.540.875	8.145.936	18.564.885	21.556.576
Sermaye Transferleri	50.675.095	10.256.387	137.484.851	25.970.443
Yurtiçi Sermaye Transferleri	50.675.095	10.256.387	137.484.851	25.970.443
Yurtdışı Sermaye Transferleri	0	0	0	0
Borç Verme	35.470.379	47.092.825	79.555.660	95.273.069
Yurtiçi Borç Verme	35.470.379	47.092.825	79.555.660	95.273.069
Yurtdışı Borç Verme	0	0	0	0



BAKANLIK 2008-2009 YILLARI BÜTÇE GİDERİ GERÇEKLEŞMELERİ (Ekod 1)



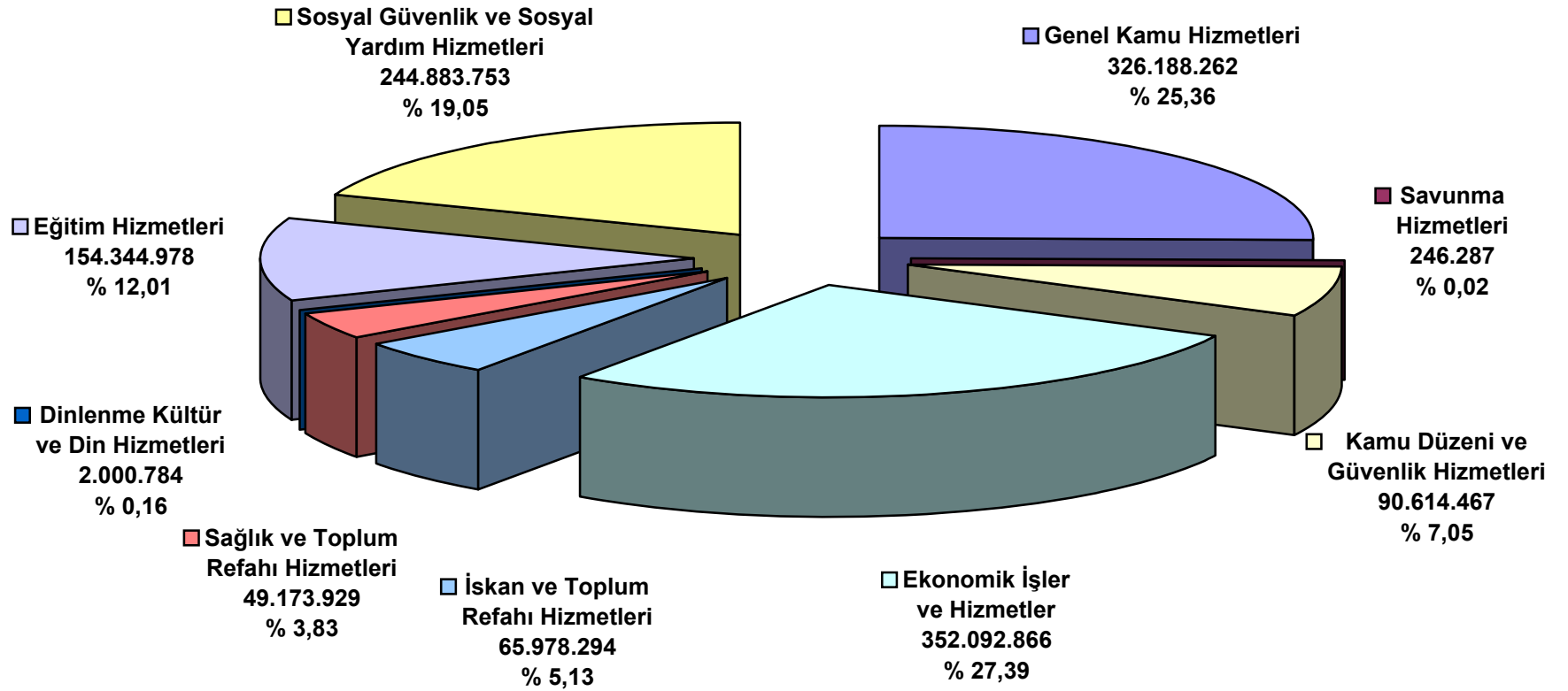


BAKANLIK BÜTÇESİ 2009 YILI SONU İTİBARIYLA GİDER GERÇEKLEŞMELERİNİN FONKSİYONEL DAĞILIMI (Fkod1)

AÇIKLAMA	Genel Kamu Hizmetleri	Savunma Hizmetleri	Kamu Düzeni ve Güvenlik Hizmetleri	Ekonomik İşler ve Hizmetler	Çevre Koruma Hizmetleri	İskan ve Toplum Refahı Hizmetleri	Sağlık ve Toplum Refahı Hizmetleri	Dinlenme Kültür ve Din Hizmetleri	Eğitim Hizmetleri	Sosyal Güvenlik ve Sosyal Yardım Hizmetleri	Toplam
Özel Kalem Müdürlüğü						3.255.720					3.255.720
Teftiş Kurulu Başkanlığı						3.010.276					3.010.276
Mülga Savunma Sekreterliği		147.819									147.819
İdari ve Mali İşler Dairesi Başkanlığı	9.768.143	80.128					185.612				10.033.883
Personel Dairesi Başkanlığı	1.738.304										1.738.304
Strateji Geliştirme Başkanlığı	1.908.185										1.908.185
Hukuk Müşavirliği	862.041										862.041
Basın ve Halkla İlişkiler Müşavirliği	203.703										203.703
Yüksek Fen Kurulu Başkanlığı				1.490.903							1.490.903
Yapı İşleri Genel Müdürlüğü				35.176.285							35.176.285
Mülga Afet İşleri Genel Müdürlüğü						42.676.169				240.370.177	283.046.346
Teknik Araştırma ve Uygulama Genel Müdürlüğü						16.784.590					16.784.590
İl Müdürlükleri	311.707.886	18.340	90.614.467	315.425.678		251.539	48.988.317	2.000.784	154.344.978	4.513.576	927.865.565
Toplam	326.188.262	246.287	90.614.467	352.092.866	0	65.978.294	49.173.929	2.000.784	154.344.978	244.883.753	1.285.523.620



BAKANLIK 2009 YILI BÜTÇE GİDERİ FONKSİYONEL DAĞILIMI



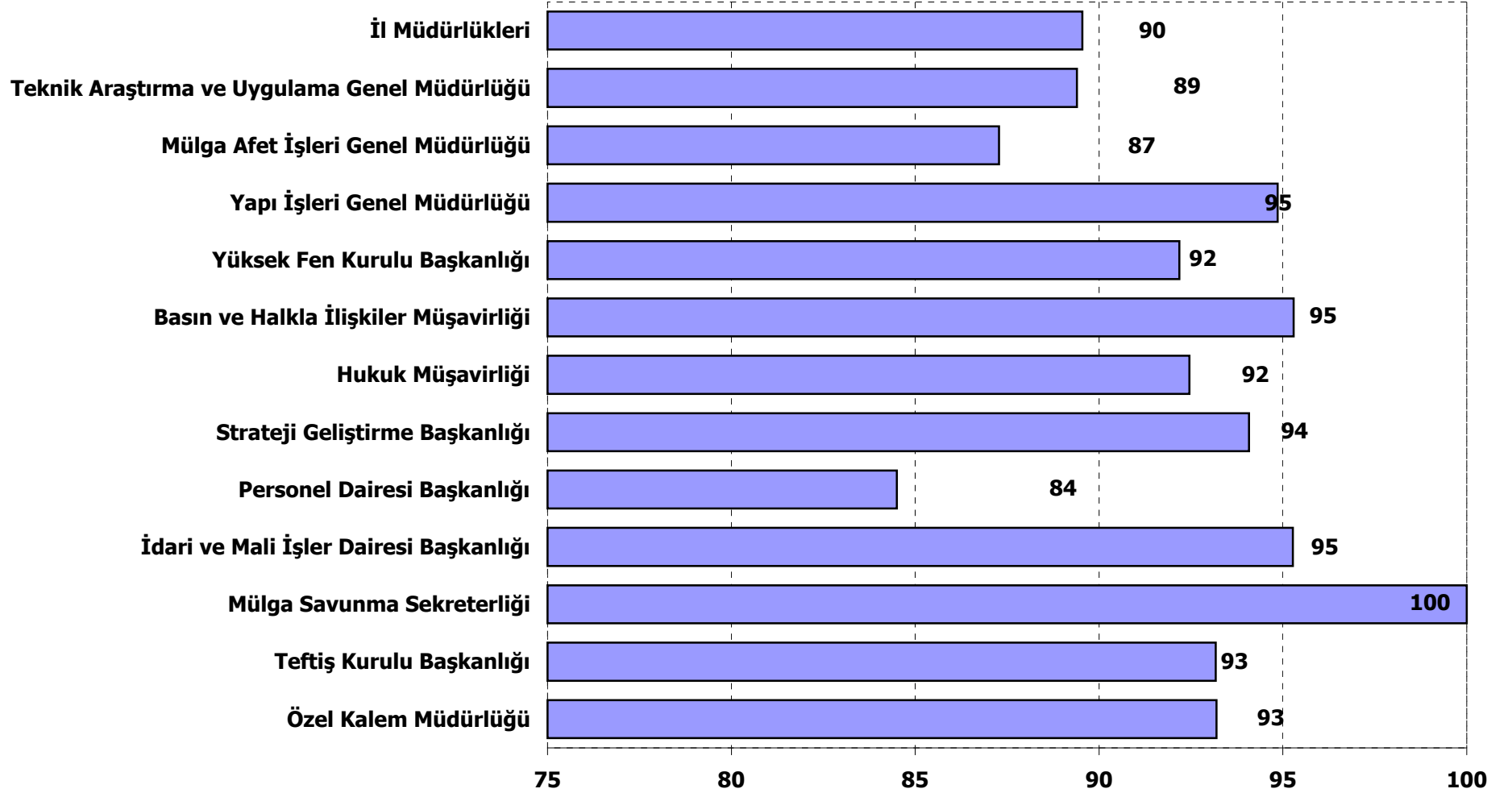


BAKANLIK HARCAMA BİRİMİ BÜTÇELERİNİN
2009 YILI ÜÇER AYLIK DÖNEMDE TOPLAM ÖDENEK VE GİDER GERÇEKLEŞMELERİ

Harcama Birimi	Toplam Ödenek	Harcama					Toplam Harcamanın Toplam Ödeneye Oranı(%)
		I.Üç Aylık	II.Üç Aylık	III.Üç Aylık	IV.Üç Aylık	Toplam	
Özel Kalem Müdürlüğü	3.493.580	755.870	768.407	776.231	955.212	3.255.720	93
Teftiş Kurulu Başkanlığı	3.230.914	665.694	702.043	867.604	774.935	3.010.276	93
Mülga Savunma Sekreterliği	147.820	75.709	72.025	85	0	147.819	100
İdari ve Mali İşler Dairesi Başkanlığı	10.531.777	2.145.633	2.405.470	2.415.823	3.066.957	10.033.883	95
Personel Dairesi Başkanlığı	2.057.195	450.177	426.910	430.445	430.772	1.738.304	84
Strateji Geliştirme Başkanlığı	2.028.302	362.279	557.338	419.371	569.197	1.908.185	94
Hukuk Müşavirliği	932.360	259.594	211.087	209.381	181.979	862.041	92
Basın ve Halkla İlişkiler Müşavirliği	213.773	37.671	51.553	59.256	55.223	203.703	95
Yüksek Fen Kurulu Başkanlığı	1.617.360	400.369	360.549	393.027	336.958	1.490.903	92
Yapı İşleri Genel Müdürlüğü	37.084.519	7.160.444	8.696.212	10.671.457	8.648.172	35.176.285	95
Mülga Afet İşleri Genel Müdürlüğü	324.294.582	27.883.358	43.064.965	91.655.624	120.442.399	283.046.346	87
Teknik Araştırma ve Uygulama Genel Müdürlüğü	18.775.806	2.858.122	2.852.020	3.843.814	7.230.634	16.784.590	89
İl Müdürlükleri	1.036.185.160	105.545.405	220.649.869	267.225.421	334.444.871	927.865.566	90
Toplam	1.440.593.148	148.600.325	280.818.448	378.967.539	477.137.308	1.285.523.620	89



HARCAMA BİRİMLERİ 2009 YILI OCAK-ARALIK DÖNEMİ BÜTÇE GİDERİ GERÇEKLEŞME ORANLARI (%)



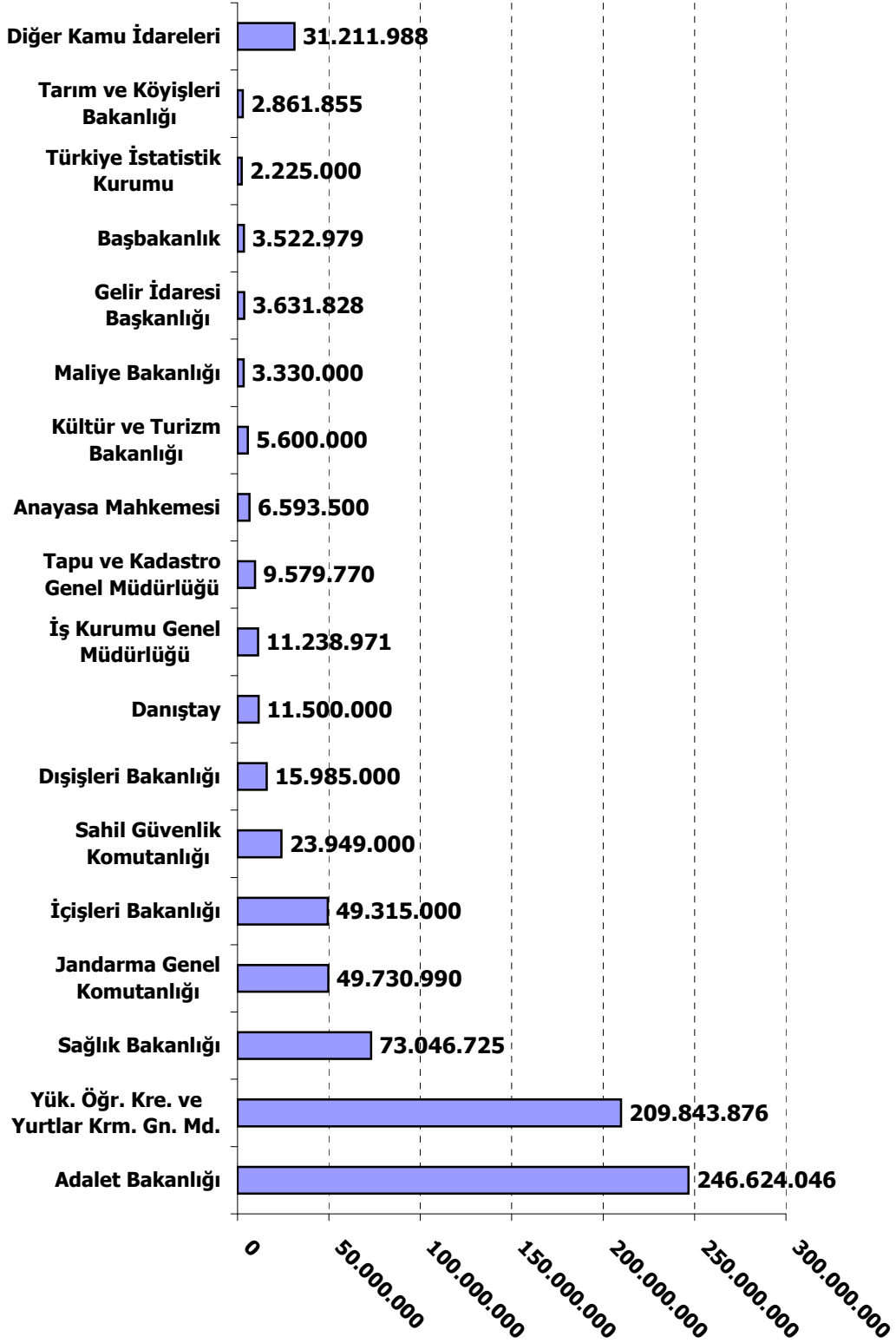


2009 YILI OCAK-ARALIK DÖNEMİNDE KAMU İDARELERİNİN YAPIM İŞLERİ İÇİN BAKANLIK BÜTÇESİNE AKTARILAN ÖDENEKLER

KAMU İDARESİ	EKLENEN	DÜŞÜLEN	KALAN
Adalet Bakanlığı	246.624.046	0	246.624.046
Yük. Öğr. Kre. ve Yurtlar Krm. Gn. Md.	209.843.876	0	209.843.876
Sağlık Bakanlığı	73.046.725	0	73.046.725
Jandarma Genel Komutanlığı	49.730.990	0	49.730.990
İçişleri Bakanlığı	49.315.000	0	49.315.000
Sahil Güvenlik Komutanlığı	23.949.000	0	23.949.000
Dışişleri Bakanlığı	15.985.000	0	15.985.000
Danıştay	11.500.000	0	11.500.000
İş Kurumu Genel Müdürlüğü	11.238.971	0	11.238.971
Tapu ve Kadastro Genel Müdürlüğü	9.579.770	0	9.579.770
Anayasa Mahkemesi	6.593.500	0	6.593.500
Kültür ve Turizm Bakanlığı	5.600.000	0	5.600.000
Maliye Bakanlığı	3.330.000	0	3.330.000
Gelir İdaresi Başkanlığı	3.631.828	0	3.631.828
Başbakanlık	3.522.979	0	3.522.979
Türkiye İstatistik Kurumu	2.225.000	0	2.225.000
Tarım ve Köy İşleri Bakanlığı	2.861.855	0	2.861.855
Diğer Kamu İdareleri	31.211.988	0	31.211.988
Toplam	759.790.528	0	759.790.528



BAKANLIK TARAFINDAN YAPIM İŞLERİ SÜRDÜRÜLEN KAMU İDARELERİNİN ÖDENEKLERİ





YAPI İŐLERİ GENEL MÜDÜRLÜĐÜ



YAPI İŞLERİ GENEL MÜDÜRLÜĞÜ 2009 YILI IV.ÜÇ AYLIK DÖNEMDE BÜTÇE ÖDENEĞİ (Ekod1)

KODU	AÇIKLAMA	KBÖ	Kurum Dışı		Yedek Ödenekle Eklenen	Özel Ödenekle Eklenen	Kurum İçi		TOPLAM ÖDENEK
			Eklenen	Düşülen			Eklenen	Düşülen	
01	PERSONEL GİDERLERİ	32.084.720	0	2.500.000	0	0	0	0	29.584.720
02	SOSYAL GÜVENLİK KURUMUNA DEVLET PRİMİ GİDERLERİ	5.040.000	0	200.000	0	0	40.000	0	4.880.000
03	MAL VE HİZMET ALIM GİDERLERİ	1.735.090	0	0	0	0	45.000	280.291	1.499.799
05	CARİ TRANSFERLER	0	0	0	0	0	0	0	0
06	SERMAYE GİDERLERİ	1.835.000	0	0	0	0	150.000	865.000	1.120.000
07	SERMAYE TRANSFERLERİ	0	0	0	0	0	0	0	0
08	BORÇ VERME	0	0	0	0	0	0	0	0
GENEL TOPLAM		40.694.810	0	2.700.000	0	0	235.000	1.145.291	37.084.519

YAPI İŞLERİ GENEL MÜDÜRLÜĞÜ 2009 YILI BÜTÇESİ AY İÇİ GERÇEKLEŞMELERİ (Ekod1)

KODU	AÇIKLAMA	KBÖ	TOPLAM ÖDENEK	HARCAMA								KALAN ÖDENEK		
				I.ÜÇ AYLIK	%	II.ÜÇ AYLIK	%	III.ÜÇ AYLIK	%	IV.ÜÇ AYLIK	%		TOPLAM	%
01	PERSONEL GİDERLERİ	32.084.720	29.584.720	5.960.933	20	7.065.792	24	8.748.581	30	6.520.162	22	28.295.468	96	1.289.252
02	SOSYAL GÜVENLİK KURUMUNA DEVLET PRİMİ GİDERLERİ	5.040.000	4.880.000	927.334	19	1.261.298	26	1.254.446	26	1.275.488	26	4.718.566	97	161.434
03	MAL VE HİZMET ALIM GİDERLERİ	1.735.090	1.499.799	272.177	18	369.123	25	349.442	23	484.762	32	1.475.504	98	24.295
05	CARİ TRANSFERLER	0	0	0	0	0	0	0	0	0	0	0	0	0
06	SERMAYE GİDERLERİ	1.835.000	1.120.000	0	0	0	0	318.987	28	367.760	33	686.747	61	433.253
07	SERMAYE TRANSFERLERİ	0	0	0	0	0	0	0	0	0	0	0	0	0
08	BORÇ VERME	0	0	0	0	0	0	0	0	0	0	0	0	0
GENEL TOPLAM		40.694.810	37.084.519	7.160.444	19	8.696.213	23	10.671.456	29	8.648.172	23	35.176.285	95	1.908.234

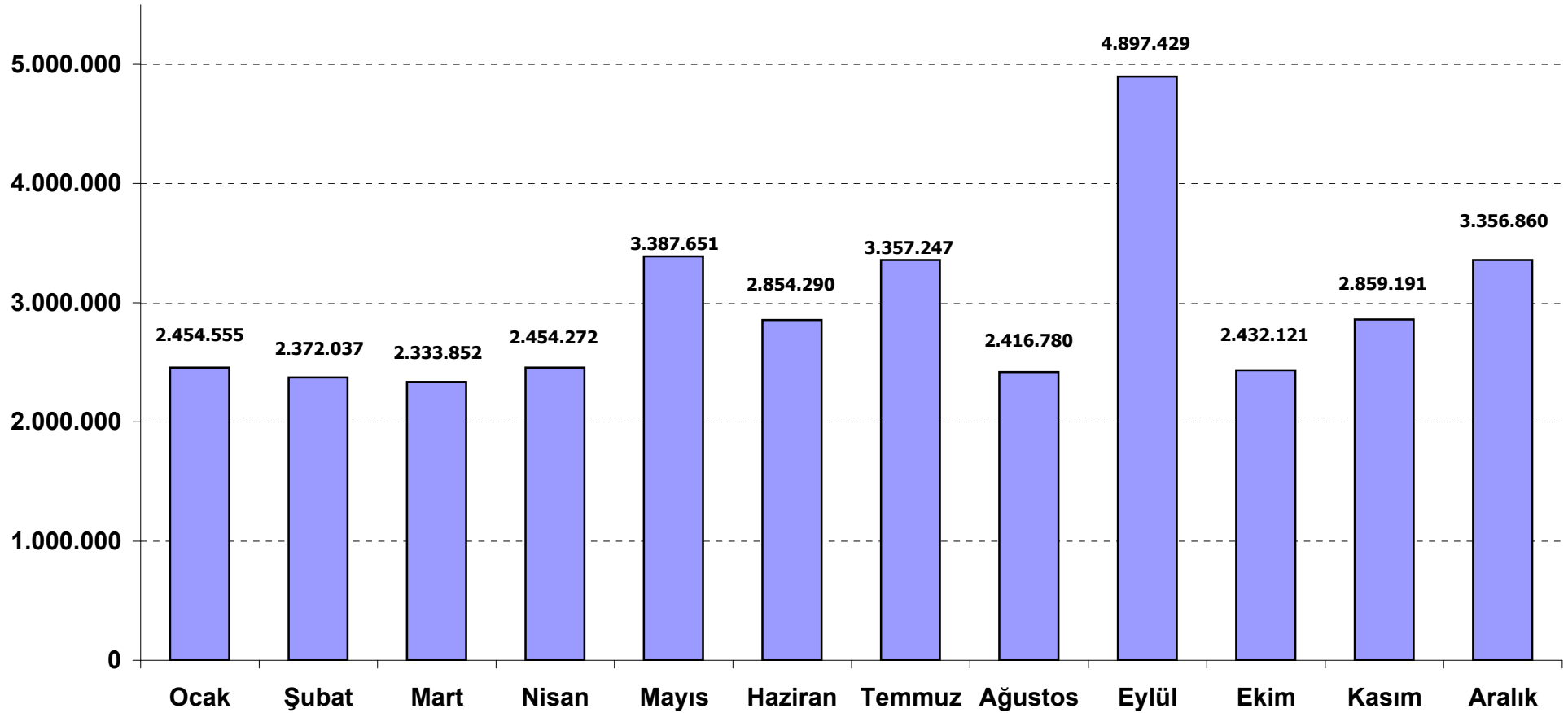


YAPI İŞLERİ GENEL MÜDÜRLÜĞÜ 2009 YILI BÜTÇE GİDERİ AY İÇİ GERÇEKLEŞMELERİ (Ekod2)

ACIKLAMA	Ocak	Şubat	Mart	Nisan	Mayıs	Haziran	Temmuz	Ağustos	Eylül	Ekim	Kasım	Aralık	Toplam	Kesintili Başlangıç Ödeneği
Harcamalar	2.454.555	2.372.037	2.333.852	2.454.272	3.387.651	2.854.290	3.357.247	2.416.780	4.897.429	2.432.121	2.859.191	3.356.860	35.176.285	40.694.810
Personel Giderleri	2.117.448	1.908.565	1.934.920	2.023.278	2.755.101	2.287.413	2.689.256	1.973.867	4.085.458	1.933.349	2.259.590	2.327.223	28.295.468	32.084.720
Memurlar	984.625	621.450	617.071	686.429	641.016	636.153	743.944	654.938	638.117	711.522	677.341	339.705	7.952.311	8.403.120
Sözleşmeli Personel	0	0	0	0	0	0	0	0	0	0	0	0	0	0
İşçiler	1.132.823	1.287.115	1.317.849	1.336.849	2.114.085	1.651.260	1.945.312	1.318.929	3.447.341	1.221.827	1.581.449	1.986.548	20.341.387	23.676.600
Geçici Personel	0	0	0	0	0	0	0	0	0	0	0	0	0	5.000
Sosyal Güvenlik Kurumlarına Devlet Primi Giderleri	309.515	319.762	298.057	342.690	470.717	447.891	331.695	349.319	573.432	361.276	451.884	462.328	4.718.566	5.040.000
Memurlar	114.747	78.327	78.093	79.649	80.076	80.351	84.991	82.631	80.922	82.995	85.891	42.477	971.150	980.000
Sözleşmeli Personel	0	0	0	0	0	0	0	0	0	0	0	0	0	0
İşçiler	194.768	241.435	219.964	263.041	390.641	367.540	246.704	266.688	492.510	278.281	365.993	419.851	3.747.416	4.060.000
Geçici Personel	0	0	0	0	0	0	0	0	0	0	0	0	0	0
Mal ve Hizmet Alım Giderleri	27.592	143.710	100.875	88.304	161.833	118.986	161.203	87.760	100.479	97.762	147.719	239.279	1.475.506	1.735.090
Üretim Yönelik Mal ve Malzeme Alımları	0	0	0	0	0	0	0	0	0	0	0	0	0	0
Tüketim Yönelik Mal ve Malzeme Alımları	7.493	29.046	10.658	7.853	56.306	20.307	43.339	7.274	9.253	8.108	70.507	25.891	296.039	345.960
Yolluklar	6.288	17.205	32.088	28.283	51.874	39.829	40.181	14.224	26.780	21.807	27.970	43.384	349.913	417.150
Görev Giderleri	0	0	330	0	0	0	0	0	0	0	0	0	330	1.440
Hizmet Alımları	12.658	34.423	24.162	21.824	27.100	21.319	33.315	16.667	39.944	29.914	21.755	57.877	340.958	469.080
Temsil ve Tanıtım Giderleri	0	0	0	0	0	0	0	0	0	0	0	0	0	0
Menkul Mal, Gayrimaddi Hak Alım, Bakım ve Onarım Giderleri	0	3.829	0	1.730	284	3.291	3.324	9.067	0	2.421	1.767	17.501	43.214	33.660
Gayrimenkul Mal Bakım ve Onarım Giderleri	0	0	2.872	78	0	4.142	0	1.675	838	3.259	1.192	19.258	33.314	19.800
Tedavi ve Cenaze Giderleri	1.153	59.207	30.765	28.536	26.269	30.098	41.044	38.853	23.664	32.253	24.528	75.368	411.738	448.000
Cari Transferler	0	0	0	0	0	0	0	0	0	0	0	0	0	0
Kar Amacı Gütmeyen Kuruluşlara Yapılan Transferler	0	0	0	0	0	0	0	0	0	0	0	0	0	0
Hane Halkına Yapılan Transferler	0	0	0	0	0	0	0	0	0	0	0	0	0	0
Yurtdışına Yapılan Transferler	0	0	0	0	0	0	0	0	0	0	0	0	0	0
Sermaye Giderleri	0	0	0	0	0	0	175.093	5.834	138.060	39.734	0	328.026	686.747	1.835.000
Mamul Mal Alımları	0	0	0	0	0	0	37.033	5.834	0	39.734	0	17.391	99.992	100.000
Menkul Sermaye Üretim Giderleri	0	0	0	0	0	0	138.060	0	138.060	0	0	103.545	379.665	1.400.000
Gayri Maddi Hak Alımları	0	0	0	0	0	0	0	0	0	0	0	207.090	207.090	335.000
Gayrimenkul Alımları ve Kamulaştırması	0	0	0	0	0	0	0	0	0	0	0	0	0	0
Gayrimenkul Sermaye Üretim Giderleri	0	0	0	0	0	0	0	0	0	0	0	0	0	0
Menkul Malların Büyük Onarım Giderleri	0	0	0	0	0	0	0	0	0	0	0	0	0	0
Gayrimenkul Büyük Onarım Giderleri	0	0	0	0	0	0	0	0	0	0	0	0	0	0
Diğer Sermaye Giderleri	0	0	0	0	0	0	0	0	0	0	0	0	0	0
Sermaye Transferleri	0	0	0	0	0	0	0	0	0	0	0	0	0	0
Yurtiçi Sermaye Transferleri	0	0	0	0	0	0	0	0	0	0	0	0	0	0
Yurtdışı Sermaye Transferleri	0	0	0	0	0	0	0	0	0	0	0	0	0	0
Borç Verme	0	0	0	0	0	0	0	0	0	0	0	0	0	0
Yurtiçi Borç Verme	0	0	0	0	0	0	0	0	0	0	0	0	0	0
Yurtdışı Borç Verme	0	0	0	0	0	0	0	0	0	0	0	0	0	0



YAPI İŞLERİ GENEL MÜDÜRLÜĞÜ 2009 YILI BÜTÇE GİDERİ AY İÇİ GERÇEKLEŞMELERİ



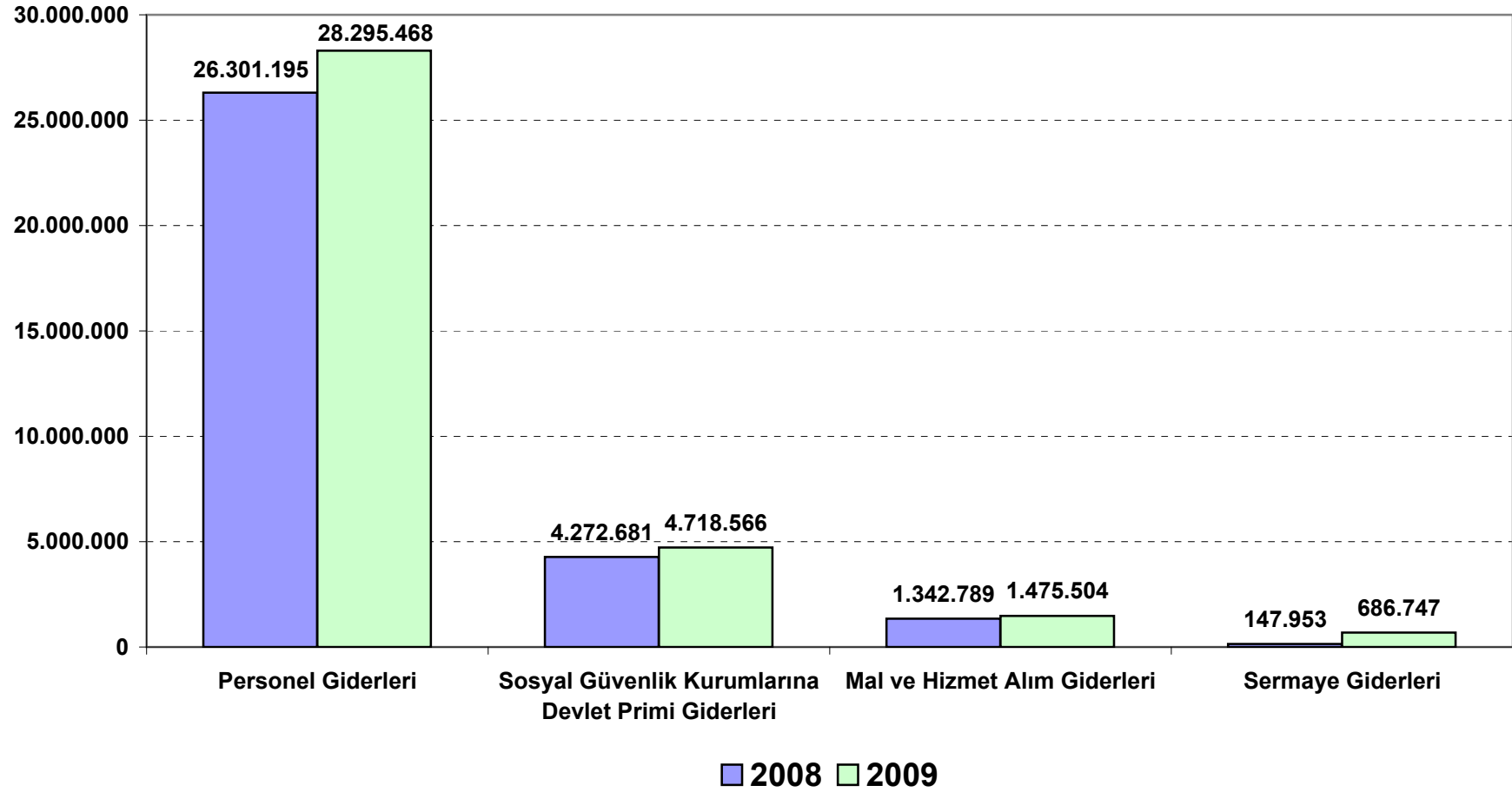


**YAPI İŞLERİ GENEL MÜDÜRLÜĞÜ 2008-2009 YILI IV.ÜÇ AYLIK DÖNEM BÜTÇE GİDERİ
AY İÇİ GERÇEKLEŞMELERİ (Ekod2)**

AÇIKLAMA	IV.ÜÇ AYLIK (Ekim-Aralık)		Kümülatif (Ocak-Aralık)	
	2008	2009	2008	2009
Harcamalar	7.981.604	8.648.172	32.064.618	35.176.285
Personel Giderleri	6.305.400	6.520.162	26.301.195	28.295.468
Memurlar	1.552.599	1.728.568	6.668.742	7.952.311
Sözleşmeli Personel	0	0	0	0
İşçiler	4.752.801	4.789.824	19.632.453	20.341.387
Geçici Personel	0	0	0	0
Sosyal Güvenlik Kurumlarına Devlet Primi Giderleri	1.126.430	1.275.488	4.272.681	4.718.566
Memurlar	186.964	211.363	861.550	971.150
Sözleşmeli Personel	0	0	0	0
İşçiler	939.466	1.064.125	3.411.131	3.747.416
Geçici Personel	0	0	0	0
Mal ve Hizmet Alım Giderleri	417.697	484.762	1.342.789	1.475.504
Üretime Yönelik Mal ve Malzeme Alımları	0	0	0	0
Tüketime Yönelik Mal ve Malzeme Alımları	86.142	104.508	283.861	296.037
Yolluklar	63.838	93.161	278.967	349.913
Görev Giderleri	0	0	420	330
Hizmet Alımları	106.325	109.546	353.676	340.958
Temsil ve Tanıtma Giderleri	0	0	0	0
Menkul Mal, Gayrimaddi Hak Alım, Bakım ve Onarım Giderleri	6.083	21.689	15.048	43.214
Gayrimenkul Mal Bakım ve Onarım Giderleri	36.533	23.709	40.970	33.314
Tedavi ve Cenaze Giderleri	118.776	132.149	369.847	411.738
Cari Transferler	0	0	0	0
Kar Amacı Gütmeyen Kuruluşlara Yapılan Transferler	0	0	0	0
Hane Halkına Yapılan Transferler	0	0	0	0
Yurtdışına Yapılan Transferler	0	0	0	0
Sermaye Giderleri	132.077	367.760	147.953	686.747
Mamul Mal Alımları	100.217	57.125	107.268	99.992
Menkul Sermaye Üretim Giderleri	0	103.545	0	379.665
Gayri Maddi Hak Alımları	31.860	207.090	40.685	207.090
Gayrimenkul Alımları ve Kamulaştırması	0	0	0	0
Gayrimenkul Sermaye Üretim Giderleri	0	0	0	0
Menkul Malların Büyük Onarım Giderleri	0	0	0	0
Gayrimenkul Büyük Onarım Giderleri	0	0	0	0
Diğer Sermaye Giderleri	0	0	0	0
Sermaye Transferleri	0	0	0	0
Yurtiçi Sermaye Transferleri	0	0	0	0
Yurtdışı Sermaye Transferleri	0	0	0	0
Borç Verme	0	0	0	0
Yurtiçi Borç Verme	0	0	0	0
Yurtdışı Borç Verme	0	0	0	0

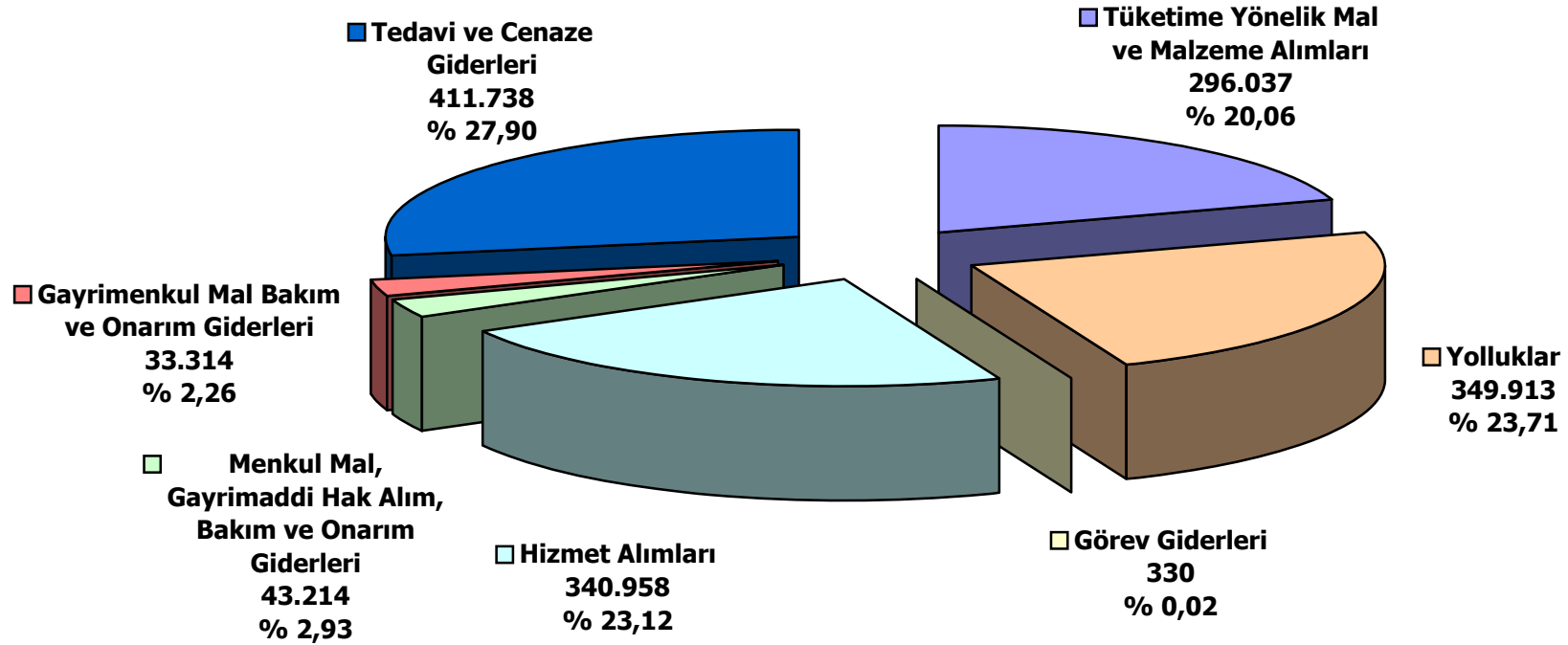


YAPI İŞLERİ GENEL MÜDÜRLÜĞÜ 2008-2009 YILLARI BÜTÇE GİDERİ GERÇEKLEŞMELERİ (Ekod 1)





YAPI İŞLERİ GENEL MÜDÜRLÜĞÜ 2009 YILI BÜTÇESİ MAL VE HİZMET ALIM GİDERLERİ DAĞILIMI





MÜLGA AFET İŞLERİ GENEL MÜDÜRLÜĞÜ



MÜLGA AFET İŞLERİ GENEL MÜDÜRLÜĞÜ 2009 YILI III.ÜÇ AYLIK DÖNEMDE BÜTÇE ÖDENEĞİ (Ekod1)

KODU	AÇIKLAMA	KBÖ	Kurum Dışı		Yedek Ödenekle Eklenen	Özel Ödenekle Eklenen	Kurum İçi		TOPLAM ÖDENEK
			Eklenen	Düşülen			Eklenen	Düşülen	
01	PERSONEL GİDERLERİ	19.245.030	0	1.150.000	0	0	0	0	18.095.030
02	SOSYAL GÜVENLİK KURUMUNA DEVLET PRİMİ GİDERLERİ	2.566.000	0	150.000	0	0	0	0	2.416.000
03	MAL VE HİZMET ALIM GİDERLERİ	18.710.050	0	0	0	0	0	6.581.275	12.128.775
05	CARİ TRANSFERLER	56.183.000	0	0	5.000.000	0	3.375.000	1.700.000	62.858.000
06	SERMAYE GİDERLERİ	97.960.000	19.500.000	42.181	2.000.000	0	8.065.000	21.431.042	106.051.777
07	SERMAYE TRANSFERLERİ	475.000	0	0	22.800.000	0	0	200.000	23.075.000
08	BORÇ VERME	92.980.000	3.100.000	0	1.890.000	0	1.700.000	0	99.670.000
GENEL TOPLAM		288.119.080	22.600.000	1.342.181	31.690.000	0	13.140.000	29.912.317	324.294.582

MÜLGA AFET İŞLERİ GENEL MÜDÜRLÜĞÜ 2009 YILI BÜTÇESİ AY İÇİ GERÇEKLEŞMELERİ (Ekod1)

KODU	AÇIKLAMA	KBÖ	TOPLAM ÖDENEK	HARCAMA								KALAN ÖDENEK		
				I.ÜÇ AYLIK	%	II.ÜÇ AYLIK	%	III.ÜÇ AYLIK	%	IV.ÜÇ AYLIK	%		TOPLAM	%
01	PERSONEL GİDERLERİ	19.245.030	18.095.030	4.509.101	25	3.984.344	22	5.189.769	29	3.225.938	18	16.909.152	93	1.185.878
02	SOSYAL GÜVENLİK KURUMUNA DEVLET PRİMİ GİDERLERİ	2.566.000	2.416.000	547.653	23	605.814	25	616.452	26	510.133	21	2.280.052	94	135.948
03	MAL VE HİZMET ALIM GİDERLERİ	18.710.050	12.128.775	1.866.728	15	4.483.842	37	2.047.550	17	3.671.433	30	12.069.553	100	59.222
05	CARİ TRANSFERLER	56.183.000	62.858.000	18.324.343	29	7.678.751	12	17.392.261	28	18.134.498	29	61.529.853	98	1.328.147
06	SERMAYE GİDERLERİ	97.960.000	106.051.777	2.135.533	2	13.061.793	12	16.679.770	16	40.335.571	38	72.212.667	68	33.839.110
07	SERMAYE TRANSFERLERİ	475.000	23.075.000	500.000	2	0	0	14.800.000	64	7.472.000	32	22.772.000	99	303.000
08	BORÇ VERME	92.980.000	99.670.000	0	0	13.250.421	13	34.929.822	35	47.092.826	47	95.273.069	96	4.396.931
GENEL TOPLAM		288.119.080	324.294.582	27.883.358	9	43.064.965	13	91.655.624	28	120.442.399	37	283.046.346	87	41.248.236

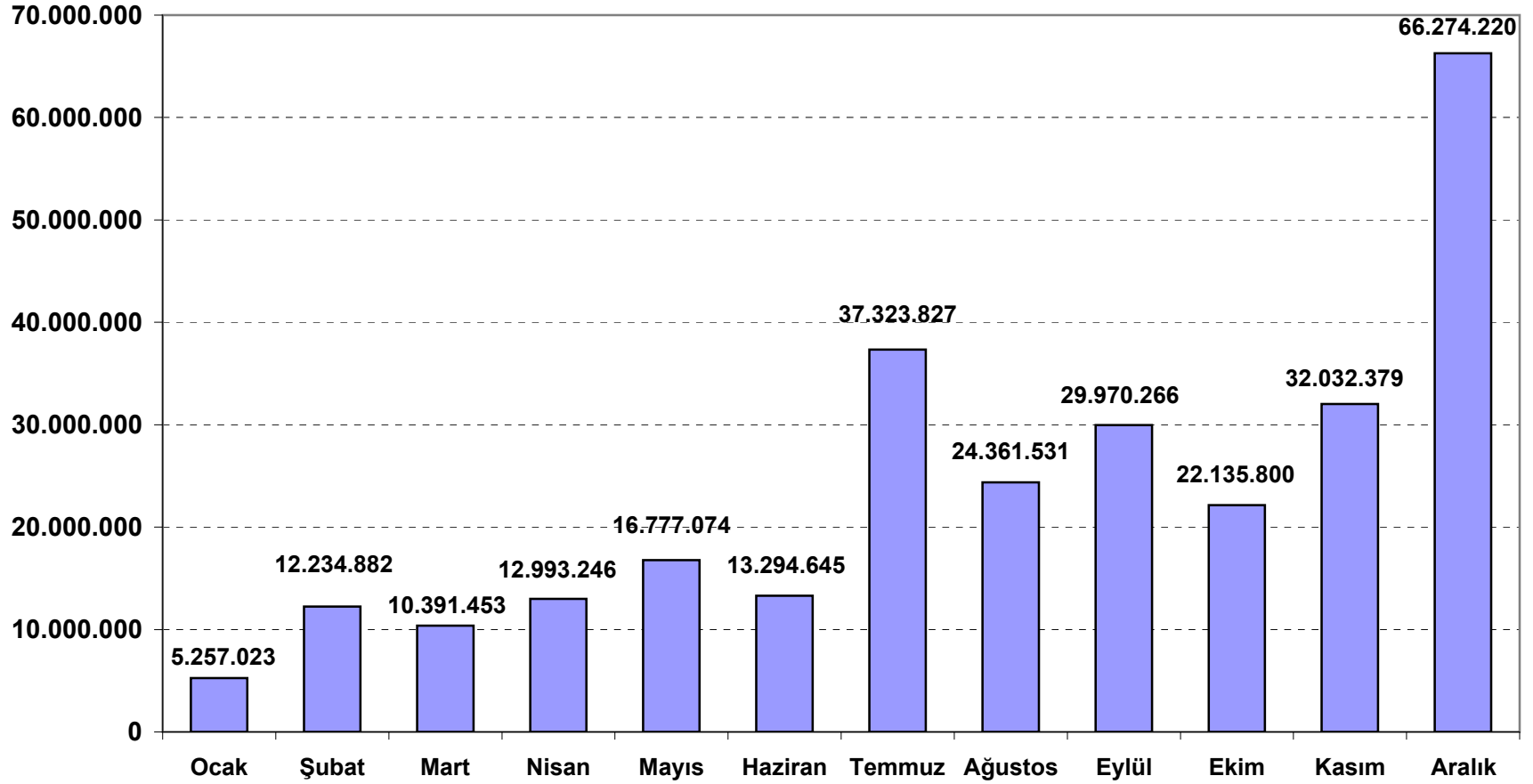


MÜLGA AFET İŞLERİ GENEL MÜDÜRLÜĞÜ 2009 YILI BÜTÇE GİDERİ AY İÇİ GERÇEKLEŞMELERİ (Ekod2)

AÇIKLAMA	Ocak	Şubat	Mart	Nisan	Mayıs	Haziran	Temmuz	Ağustos	Eylül	Ekim	Kasım	Aralık	Toplam	Kesintili Başlangıç Ödeneği
Harcamalar	5.257.023	12.234.882	10.391.453	12.993.246	16.777.074	13.294.645	37.323.827	24.361.531	29.970.266	22.135.800	32.032.379	66.274.220	283.046.346	288.119.080
Personel Giderleri	2.000.216	1.352.939	1.155.946	1.300.478	1.446.595	1.237.272	1.408.889	1.187.234	2.593.645	1.235.583	1.227.141	763.214	16.909.152	19.245.030
Memurlar	1.129.426	753.210	750.546	772.056	749.348	769.552	847.403	788.454	781.163	829.365	789.688	414.517	9.374.728	10.322.530
Sözleşmeli Personel	0	0	0	0	0	0	0	0	0	0	0	0	0	0
İşçiler	870.790	598.930	404.414	527.223	696.048	466.042	561.486	398.780	1.812.482	406.218	437.453	348.697	7.528.563	8.902.500
Geçici Personel	1.199	799	986	1.199	1.199	1.678	0	0	0	0	0	0	5.861	20.000
Sosyal Güvenlik Kurumlarına Devlet Primi Giderleri	206.072	175.588	165.993	176.117	217.379	212.318	175.259	184.348	256.845	179.850	203.968	126.315	2.280.052	2.566.000
Memurlar	140.443	95.312	95.149	95.077	95.129	96.382	100.825	100.109	99.439	100.132	100.565	49.814	1.168.376	1.222.000
Sözleşmeli Personel	0	0	0	0	0	0	0	0	0	0	0	0	0	0
İşçiler	65.629	80.276	70.844	81.040	122.250	115.936	74.434	84.239	157.406	79.718	103.403	76.501	1.111.676	1.344.000
Geçici Personel	0	0	0	0	0	0	0	0	0	0	0	0	0	0
Mal ve Hizmet Alım Giderleri	215.735	1.116.549	534.444	2.898.139	807.344	778.359	962.987	559.263	525.300	770.355	916.837	1.984.241	12.069.553	18.710.050
Üretime Yönelik Mal ve Malzeme Alımları	0	2.763	831	0	1.727	0	0	0	0	0	0	0	5.321	51.300
Tüketime Yönelik Mal ve Malzeme Alımları	0	160.794	41.393	212.181	120.389	293.561	141.706	101.510	70.850	235.185	354.246	543.820	2.275.635	2.474.640
Yolluklar	22.316	57.678	61.521	48.720	168.833	96.307	80.694	62.119	63.834	69.229	62.165	54.626	848.042	1.152.900
Görev Giderleri	185.369	761.985	238.361	1.300.529	251.667	73.725	1.690	7.523	3.429	10.324	4.112	10.189	2.848.903	2.951.100
Hizmet Alımları	424	85.274	138.643	1.255.375	158.827	230.245	644.306	277.516	288.750	373.488	307.379	708.708	4.468.965	9.652.860
Temsil ve Tanıtma Giderleri	0	0	0	0	0	0	0	0	0	0	0	0	0	0
Menkul Mal, Gayrimaddi Hak Alım, Bakım ve Onarım Giderleri	2.996	11.380	18.428	23.952	51.220	46.068	36.754	37.358	74.215	45.878	143.033	544.626	1.035.908	1.660.500
Gayrimenkul Mal Bakım ve Onarım Giderleri	0	190	440	1.702	5.826	758	12.521	21.282	0	129	2.242	28.363	69.453	123.750
Tedavi ve Cenaze Giderleri	4.630	36.485	34.827	55.680	48.855	37.695	45.316	51.955	24.222	36.122	43.660	97.879	517.326	643.000
Cari Transferler	2.835.000	9.237.214	6.252.129	3.899.164	2.699.586	1.080.000	7.222.475	5.944.500	4.225.287	2.830.418	2.507.835	12.796.245	61.529.853	56.183.000
Kar Amacı Gütmeyen Kuruluşlara Yapılan Transferler	0	0	0	0	0	0	0	0	0	0	0	0	0	0
Hane Halkına Yapılan Transferler	2.835.000	9.175.344	6.251.883	3.766.575	2.699.500	1.080.000	7.222.475	5.944.500	4.225.254	2.830.418	2.507.835	12.796.245	61.335.029	56.000.000
Yurtdışına Yapılan Transferler	0	61.870	246	132.589	86	0	0	0	33	0	0	0	194.824	183.000
Sermaye Giderleri	0	352.592	1.782.941	3.906.633	6.800.205	2.354.955	8.031.097	5.064.084	3.584.589	6.100.422	8.524.174	25.710.975	72.212.667	97.960.000
Mamul Mal Alımları	0	0	0	0	9.180	5.010	0	28.143	52.672	212.738	37.754	77.408	422.905	2.650.000
Menkul Sermaye Üretim Giderleri	0	0	0	0	0	0	0	0	0	0	0	0	0	648.000
Gayri Maddi Hak Alımları	0	0	0	0	0	0	0	0	0	78.480	0	0	78.480	479.000
Gayrimenkul Alımları ve Kamulaştırması	0	0	1.782.638	1.265.428	1.100.520	96.604	928.371	813.169	351.484	566.804	1.485.302	10.293.323	18.683.643	5.623.000
Gayrimenkul Sermaye Üretim Giderleri	0	352.592	303	2.641.205	5.689.456	2.253.341	7.082.726	4.190.210	3.180.433	5.242.400	6.986.215	15.340.244	52.959.125	87.973.000
Menkul Malların Büyük Onarım Giderleri	0	0	0	0	0	0	0	0	0	0	14.903	0	14.903	45.000
Gayrimenkul Büyük Onarım Giderleri	0	0	0	0	0	0	0	0	0	0	0	0	0	0
Diğer Sermaye Giderleri	0	0	0	0	1.049	0	20.000	32.562	0	0	0	0	53.611	542.000
Sermaye Transferleri	0	0	500.000	0	0	0	8.500.000	0	6.300.000	0	0	7.472.000	22.772.000	475.000
Yurtiçi Sermaye Transferleri	0	0	500.000	0	0	0	8.500.000	0	6.300.000	0	0	7.472.000	22.772.000	475.000
Yurtdışı Sermaye Transferleri	0	0	0	0	0	0	0	0	0	0	0	0	0	0
Borç Verme	0	0	0	812.715	4.805.965	7.631.741	11.023.120	11.422.102	12.484.600	11.019.172	18.652.424	17.421.230	95.273.069	92.980.000
Yurtiçi Borç Verme	0	0	0	812.715	4.805.965	7.631.741	11.023.120	11.422.102	12.484.600	11.019.172	18.652.424	17.421.230	95.273.069	92.980.000
Yurtdışı Borç Verme	0	0	0	0	0	0	0	0	0	0	0	0	0	0



MÜLGA AFET İŞLERİ GENEL MÜDÜRLÜĞÜ 2009 YILI BÜTÇE GİDERİ AY İÇİ GERÇEKLEŞMELERİ

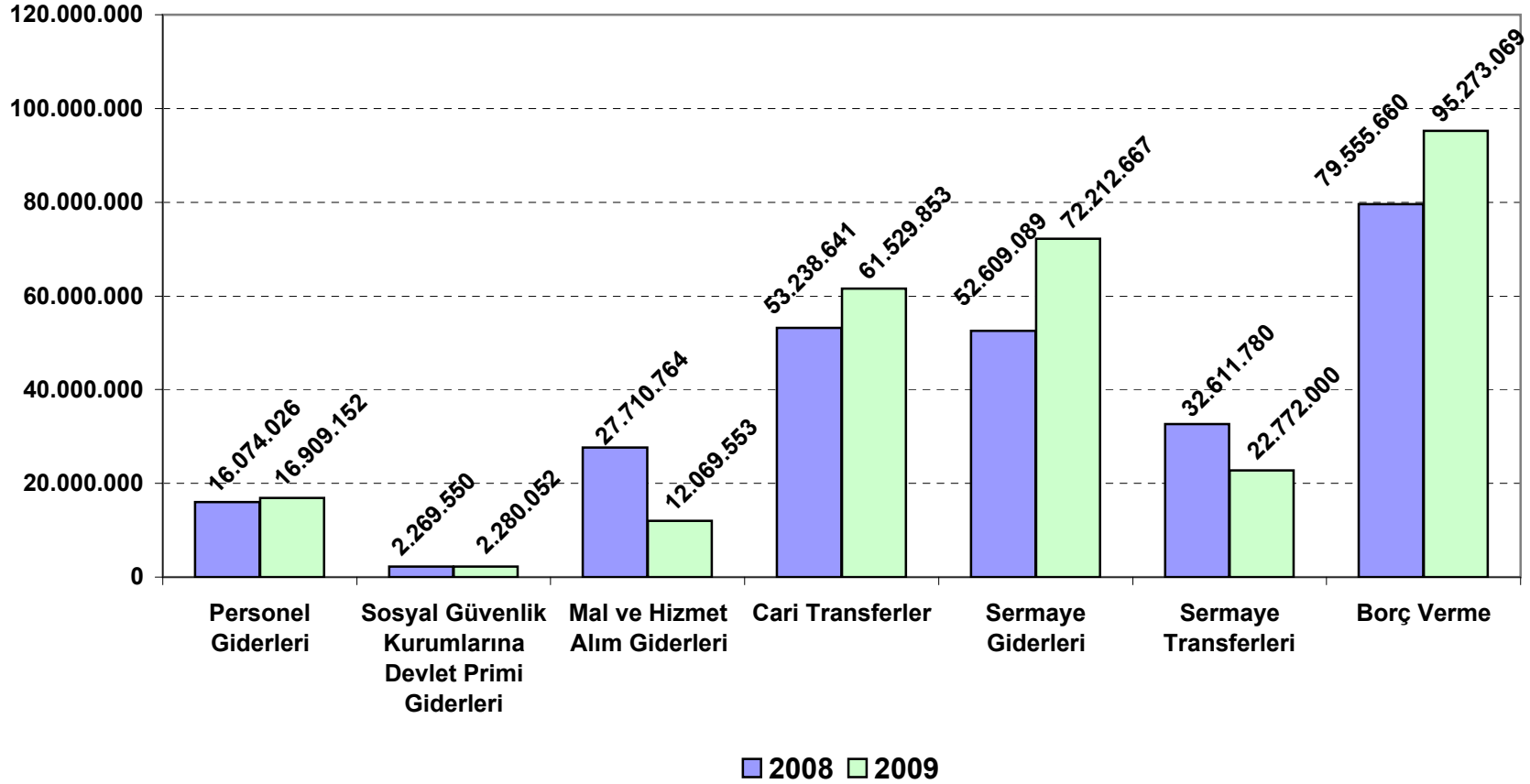


MÜLGA AFET İŞLERİ GENEL MÜDÜRLÜĞÜ 2008-2009 YILI III.ÜÇ AYLIK DÖNEM BÜTÇE GİDERİ
AY İÇİ GERÇEKLEŞMELERİ (Ekod2)

AÇIKLAMA	IV.ÜÇ AYLIK (Ekim-Aralık)		Kümülatif (Ocak-Aralık)	
	2008	2009	2008	2009
Harcamalar	126.547.958	120.402.399	264.069.510	283.046.346
Personel Giderleri	3.561.871	3.225.938	16.074.026	16.909.152
Memurlar	1.880.163	2.033.570	8.271.074	9.374.728
Sözleşmeli Personel	0	0	0	0
İşçiler	1.679.216	1.192.368	7.800.460	7.528.563
Geçici Personel	2.492	0	2.492	5.861
Sosyal Güvenlik Kurumlarına Devlet Primi Giderleri	554.553	510.133	2.269.550	2.280.052
Memurlar	228.300	250.511	1.086.249	1.168.376
Sözleşmeli Personel	0	0	0	0
İşçiler	326.253	259.622	1.183.301	1.111.676
Geçici Personel	0	0	0	0
Mal ve Hizmet Alım Giderleri	18.832.595	3.671.433	27.710.764	12.069.553
Üretime Yönelik Mal ve Malzeme Alımları	0	0	6.384	5.321
Tüketime Yönelik Mal ve Malzeme Alımları	341.835	1.133.251	1.062.560	2.275.635
Yolluklar	397.672	186.020	1.068.131	848.042
Görev Giderleri	16.011.417	24.625	18.987.591	2.848.903
Hizmet Alımları	1.772.736	1.389.605	5.740.465	4.468.965
Temsil ve Tanıtma Giderleri	0	0	0	0
Menkul Mal, Gayrimaddi Hak Alım, Bakım ve Onarım Giderleri	138.326	733.537	274.958	1.035.908
Gayrimenkul Mal Bakım ve Onarım Giderleri	18.993	26.734	50.027	69.453
Tedavi ve Cenaze Giderleri	151.616	177.661	520.648	517.326
Cari Transferler	13.693.363	18.094.498	53.238.641	61.529.853
Kar Amacı Gütmeyen Kuruluşlara Yapılan Transferler	0	0	0	0
Hane Halkına Yapılan Transferler	13.691.048	18.094.498	53.060.504	61.335.029
Yurtdışına Yapılan Transferler	2.315	0	178.137	194.824
Sermaye Giderleri	27.163.197	40.335.571	52.609.089	72.212.667
Mamul Mal Alımları	1.113.221	327.900	1.839.619	422.905
Menkul Sermaye Üretim Giderleri	0	0	0	0
Gayri Maddi Hak Alımları	355.606	78.480	398.531	78.480
Gayrimenkul Alımları ve Kamulaştırması	3.301.273	12.345.429	4.668.392	18.683.643
Gayrimenkul Sermaye Üretim Giderleri	22.358.122	27.568.859	45.637.572	52.959.125
Menkul Malların Büyük Onarım Giderleri	0	14.903	0	14.903
Gayrimenkul Büyük Onarım Giderleri	0	0	0	0
Diğer Sermaye Giderleri	34.975	0	64.975	53.611
Sermaye Transferleri	27.272.000	7.472.000	32.611.780	22.772.000
Yurtiçi Sermaye Transferleri	27.272.000	7.472.000	32.611.780	22.772.000
Yurtdışı Sermaye Transferleri	0	0	0	0
Borç Verme	35.470.379	47.092.826	79.555.660	95.273.069
Yurtiçi Borç Verme	35.470.379	47.092.826	79.555.660	95.273.069
Yurtdışı Borç Verme	0	0	0	0

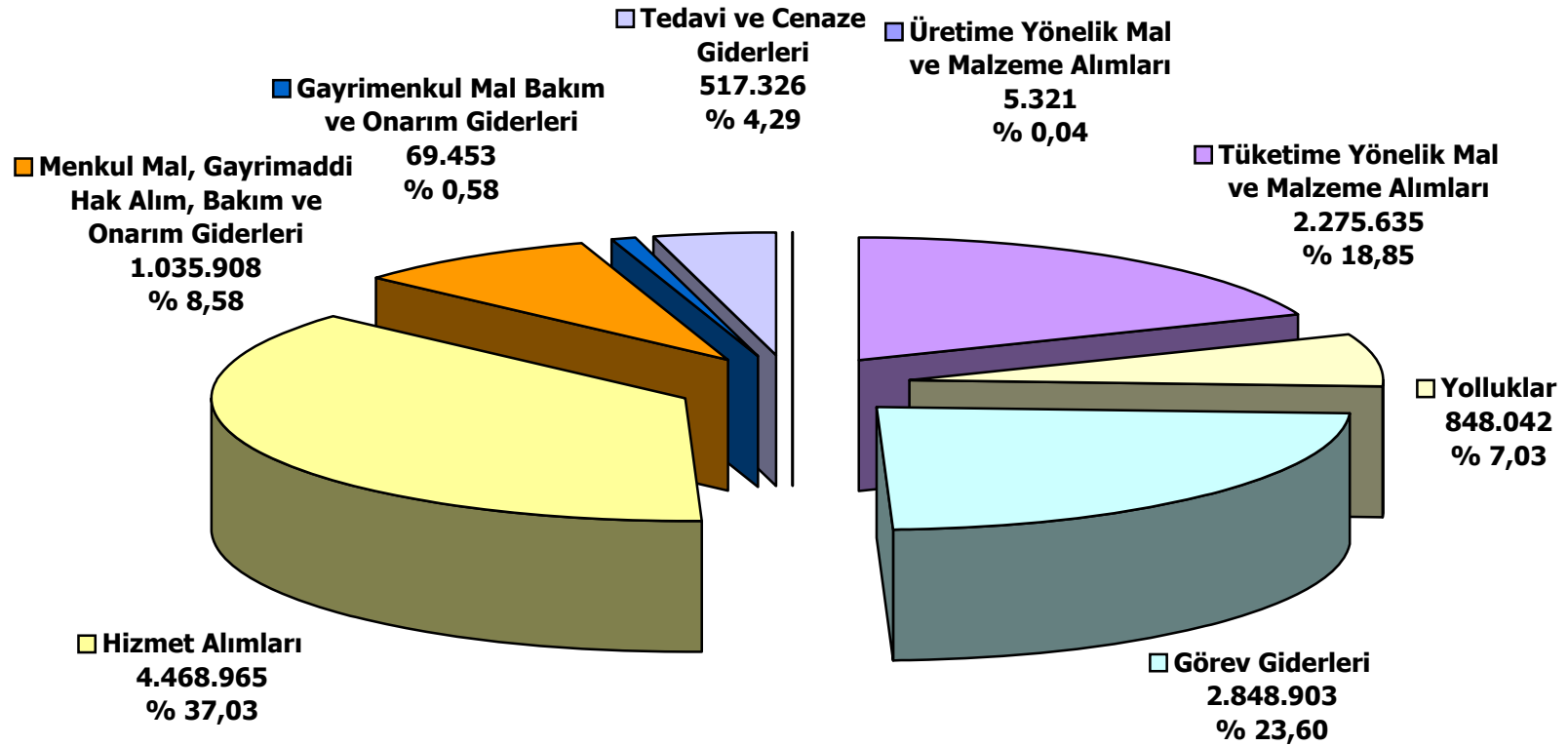


MÜLGA AFET İŞLERİ GENEL MÜDÜRLÜĞÜ 2008-2009 YILLARI BÜTÇE GİDERİ GERÇEKLEŞMELERİ (Ekod 1)





MÜLGA AFET İŞLERİ GENEL MÜDÜRLÜĞÜ 2009 YILI BÜTÇESİ MAL VE HİZMET ALIM GİDERLERİ DAĞILIMI (Ekod 2)





**TEKNİK ARAŞTIRMA
VE UYGULAMA
GENEL MÜDÜRLÜĞÜ**



TEKNİK ARAŞTIRMA VE UYGULAMA GENEL MÜDÜRLÜĞÜ 2009 YILI III.ÜÇ AYLIK DÖNEMDE BÜTÇE ÖDENEĞİ (Ekod1)

KODU	AÇIKLAMA	KBÖ	Kurum Dışı		Yedek Ödenekle Eklene	Özel Ödenekle Eklene	Kurum İçi		TOPLAM ÖDENEK
			Eklene	Düşülen			Eklene	Düşülen	
01	PERSONEL GİDERLERİ	7.912.700	0	200.000	0	0	316.000	0	8.028.700
02	SOSYAL GÜVENLİK KURUMUNA DEVLET PRİMİ GİDERLERİ	956.000	0	0	0	0	130.000	0	1.086.000
03	MAL VE HİZMET ALIM GİDERLERİ	1.850.400	0	0	0	0	400.000	175.294	2.075.106
05	CARİ TRANSFERLER	0	0	0	0	0	0	0	0
06	SERMAYE GİDERLERİ	4.312.000	0	0	0	0	93.000	431.000	3.974.000
07	SERMAYE TRANSFERLERİ	3.612.000	0	0	0	0	0	0	3.612.000
08	BORÇ VERME	0	0	0	0	0	0	0	0
GENEL TOPLAM		18.643.100	0	200.000	0	0	939.000	606.294	18.775.806

TEKNİK ARAŞTIRMA VE UYGULAMA GENEL MÜDÜRLÜĞÜ 2009 YILI BÜTÇESİ AY İÇİ GERÇEKLEŞMELERİ (Ekod1)

KODU	AÇIKLAMA	KBÖ	TOPLAM ÖDENEK	HARCAMA										KALAN ÖDENEK
				I.ÜÇ AYLIK	%	II.ÜÇ AYLIK	%	III.ÜÇ AYLIK	%	IV.ÜÇ AYLIK	%	TOPLAM	%	
01	PERSONEL GİDERLERİ	7.912.700	8.028.700	2.032.157	25	1.846.262	23	1.936.314	24	1.624.810	20	7.439.543	93	589.157
02	SOSYAL GÜVENLİK KURUMUNA DEVLET PRİMİ GİDERLERİ	956.000	1.086.000	272.522	25	248.721	23	260.140	24	215.966	20	997.349	92	88.651
03	MAL VE HİZMET ALIM GİDERLERİ	1.850.400	2.075.106	308.410	15	565.505	27	473.387	23	664.333	32	2.011.635	97	63.471
05	CARİ TRANSFERLER	0	0	0	0	0	0	0	0	0	0	0	0	0
06	SERMAYE GİDERLERİ	4.312.000	3.974.000	245.033	6	91.532	2	859.917	22	1.941.138	49	3.137.620	79	836.380
07	SERMAYE TRANSFERLERİ	3.612.000	3.612.000	0	0	100.000	3	314.056	9	2.784.387	77	3.198.443	89	413.557
08	BORÇ VERME	0	0	0	0	0	0	0	0	0	0	0	0	0
GENEL TOPLAM		18.643.100	18.775.806	2.858.122	15	2.852.020	15	3.843.814	20	7.230.634	39	16.784.590	89	1.991.216

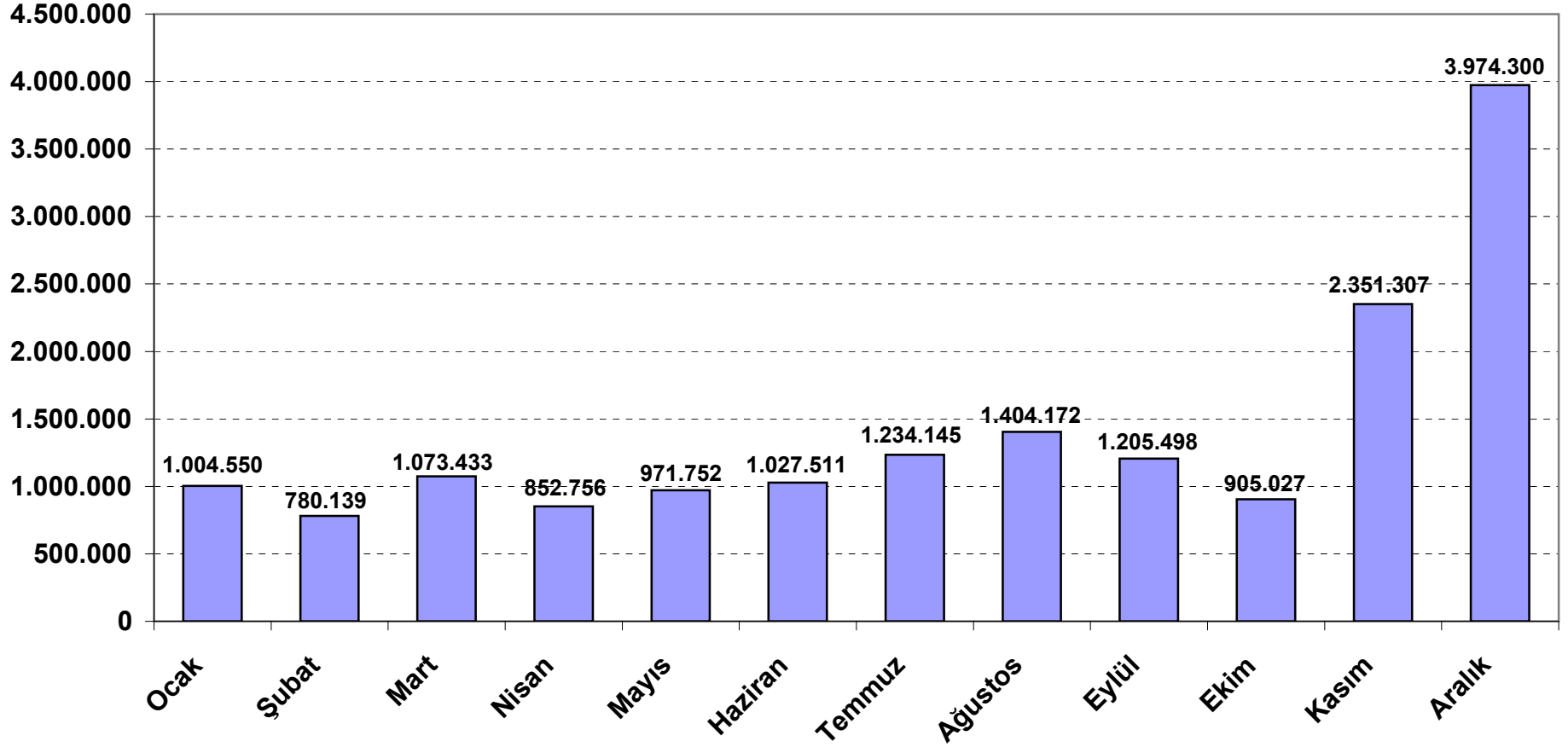


TEKNİK ARAŞTIRMA VE UYGULAMA GENEL MÜDÜRLÜĞÜ 2009 YILI BÜTÇE GİDERİ AY İÇİ GERÇEKLEŞMELERİ (Ekod2)

AÇIKLAMA	Ocak	Şubat	Mart	Nisan	Mayıs	Haziran	Temmuz	Ağustos	Eylül	Ekim	Kasım	Aralık	Toplam	Kesintili Başlangıç Ödeneği
Harcamalar	1.004.550	780.139	1.073.433	852.756	971.752	1.027.511	1.234.145	1.404.172	1.205.498	905.027	2.351.307	3.974.300	16.784.590	18.643.100
Personel Giderleri	869.569	580.166	582.422	605.146	616.065	625.051	656.668	636.476	643.170	634.377	653.991	336.442	7.439.543	7.912.700
Memurlar	757.655	498.489	499.468	523.975	527.211	540.483	572.797	551.827	555.282	562.419	577.096	299.282	6.465.984	6.963.700
Sözleşmeli Personel	105.175	73.215	75.266	72.450	74.034	73.290	75.620	74.471	71.531	71.958	76.893	37.162	881.065	628.000
İşçiler	6.739	8.462	7.688	8.721	14.820	11.278	8.251	10.178	16.357	0	0	0	92.494	321.000
Geçici Personel	0	0	0	0	0	0	0	0	0	0	0	0	0	0
Sosyal Güvenlik Kurumlarına Devlet Primi Giderleri	115.104	78.903	78.515	82.154	82.715	83.852	86.861	86.587	86.692	83.992	88.830	43.144	997.349	956.000
Memurlar	93.334	62.845	62.756	66.174	65.801	66.926	70.460	70.124	70.246	70.458	74.047	35.999	809.170	828.000
Sözleşmeli Personel	20.328	14.256	14.122	14.122	14.122	14.138	14.644	14.388	13.599	13.534	14.783	7.145	169.181	84.000
İşçiler	1.442	1.802	1.637	1.858	2.792	2.788	1.757	2.075	2.847	0	0	0	18.998	44.000
Geçici Personel	0	0	0	0	0	0	0	0	0	0	0	0	0	0
Mal ve Hizmet Alım Giderleri	19.877	121.070	167.463	165.456	221.744	178.305	233.171	128.979	111.237	111.658	169.491	383.184	2.011.635	1.850.400
Üretim Yönelik Mal ve Malzeme Alımları	0	0	0	0	0	0	0	0	0	0	0	0	0	0
Tüketime Yönelik Mal ve Malzeme Alımları	0	27.260	10.743	21.137	40.135	36.394	56.603	35.714	12.348	9.812	45.275	25.528	320.949	415.620
Yolluklar	6.045	22.820	40.566	52.949	95.304	58.596	77.443	8.893	21.349	27.096	35.254	100.202	546.517	347.400
Görev Giderleri	0	11.367	2.428	4.209	8.584	3.016	11.782	0	12.404	6.586	907	44.432	105.715	61.200
Hizmet Alımları	0	36.740	93.971	63.999	48.286	52.991	54.362	51.013	45.532	51.799	69.079	110.264	678.036	584.190
Temsil ve Tanıtım Giderleri	0	0	0	0	0	0	0	0	0	0	0	0	0	0
Menkul Mal, Gayrimaddi Hak Alım, Bakım ve Onarım Giderleri	0	0	0	253	0	11.975	7.172	5.795	8.645	0	4.336	400	38.576	45.090
Gayrimenkul Mal Bakım ve Onarım Giderleri	0	0	0	3.985	0	0	-1.534	0	1.262	472	1.604	0	5.789	9.900
Tedavi ve Cenaze Giderleri	13.832	22.883	19.755	18.924	29.435	15.333	27.343	27.564	9.697	15.894	13.035	102.358	316.053	387.000
Cari Transferler	0	0	0	0	0	0	0	0	0	0	0	0	0	0
Kar Amacı Gütmeyen Kuruluşlara Yapılan Transferler	0	0	0	0	0	0	0	0	0	0	0	0	0	0
Hane Halkına Yapılan Transferler	0	0	0	0	0	0	0	0	0	0	0	0	0	0
Yurtdışına Yapılan Transferler	0	0	0	0	0	0	0	0	0	0	0	0	0	0
Sermaye Giderleri	0	0	245.033	0	51.228	40.303	217.445	441.741	200.732	0	416.388	1.524.750	3.137.620	4.312.000
Mamul Mal Alımları	0	0	8.496	0	4.949	27.140	37.878	3.577	42.046	0	202.426	285.863	612.375	637.000
Menkul Sermaye Üretim Giderleri	0	0	236.537	0	0	0	179.567	438.164	0	0	156.052	1.080.498	2.090.818	2.591.000
Gayri Maddi Hak Alımları	0	0	0	0	46.279	0	0	0	158.686	0	31.006	0	235.971	390.000
Gayrimenkul Alımları ve Kamulaştırması	0	0	0	0	0	0	0	0	0	0	0	0	0	281.000
Gayrimenkul Sermaye Üretim Giderleri	0	0	0	0	0	0	0	0	0	0	0	0	0	0
Menkul Malların Büyük Onarım Giderleri	0	0	0	0	0	13.163	0	0	0	0	26.904	155.341	195.408	200.000
Gayrimenkul Büyük Onarım Giderleri	0	0	0	0	0	0	0	0	0	0	0	0	0	188.000
Diğer Sermaye Giderleri	0	0	0	0	0	0	0	0	0	0	0	3.048	3.048	25.000
Sermaye Transferleri	0	0	0	0	0	100.000	40.000	110.389	163.667	75.000	1.022.607	1.686.780	3.198.443	3.612.000
Yurtiçi Sermaye Transferleri	0	0	0	0	0	100.000	40.000	110.389	163.667	75.000	1.022.607	1.686.780	3.198.443	3.612.000
Yurtdışı Sermaye Transferleri	0	0	0	0	0	0	0	0	0	0	0	0	0	0
Boğç Verme	0	0	0	0	0	0	0	0	0	0	0	0	0	0
Yurtiçi Boğç Verme	0	0	0	0	0	0	0	0	0	0	0	0	0	0
Yurtdışı Boğç Verme	0	0	0	0	0	0	0	0	0	0	0	0	0	0



TEKNİK ARAŞTIRMA VE UYGULAMA GENEL MÜDÜRLÜĞÜ 2009 YILI BÜTÇE GİDERİ AY İÇİ GERÇEKLEŞMELERİ



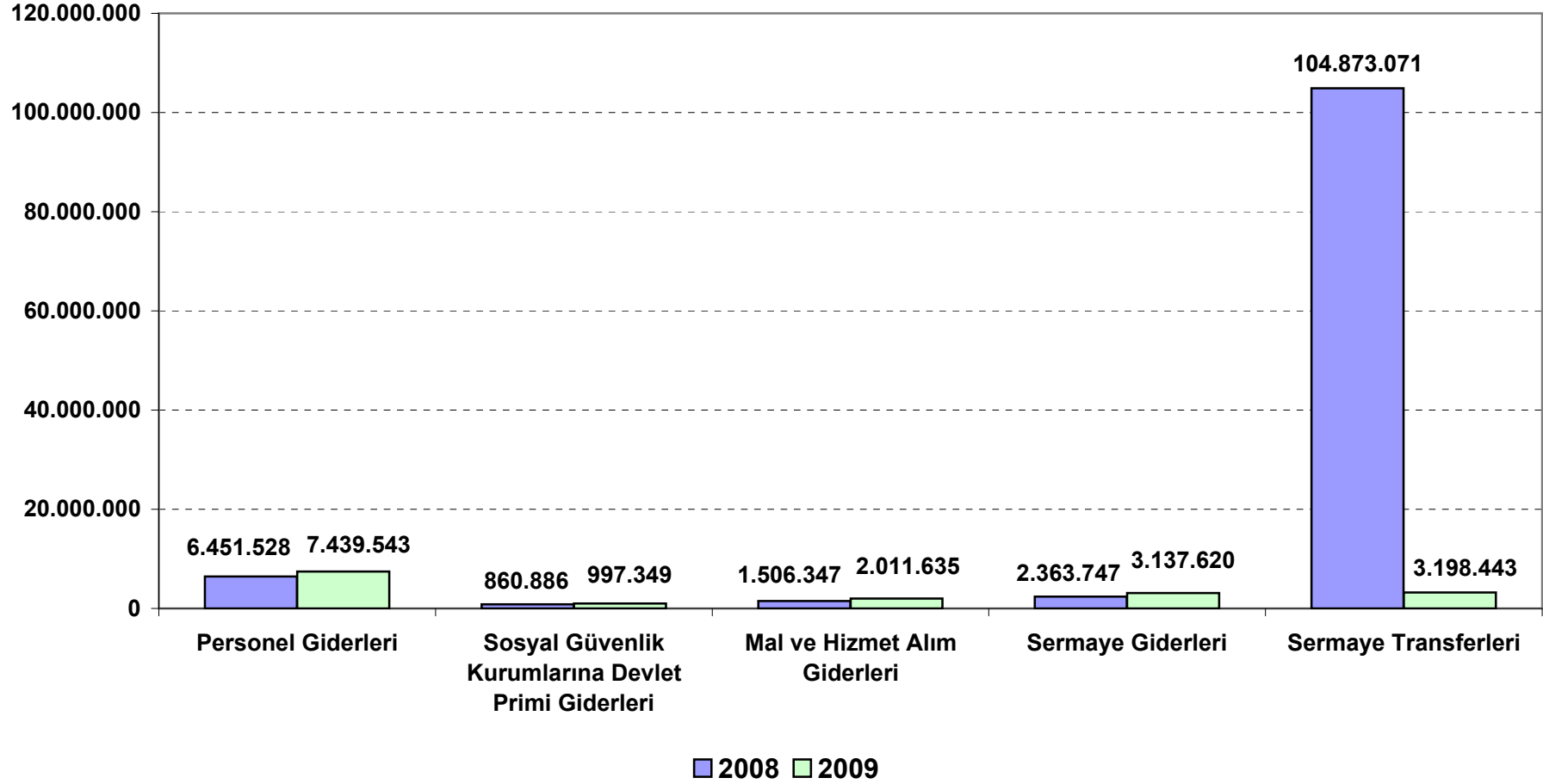


TEKNİK ARAŞTIRMA VE UYGULAMA GENEL MÜDÜRLÜĞÜ 2008-2009 YILI III.ÜÇ AYLIK DÖNEM BÜTÇE GİDERİ AY İÇİ GERÇEKLEŞMELERİ (Ekod2)

AÇIKLAMA	IV.ÜÇ AYLIK (Ekim-Aralık)		Kümülatif (Ocak-Aralık)	
	2008	2009	2008	2009
Harcamalar	27.840.392	7.230.634	116.055.579	16.784.590
Personel Giderleri	1.465.128	1.624.810	6.451.528	7.439.543
Memurlar	1.236.077	1.438.797	5.493.864	6.465.984
Sözleşmeli Personel	196.864	186.013	634.546	881.065
İşçiler	32.187	0	323.118	92.494
Geçici Personel	0	0	0	0
Sosyal Güvenlik Kurumlarına Devlet Primi Giderleri	191.161	215.966	860.886	997.349
Memurlar	151.489	180.504	721.050	809.170
Sözleşmeli Personel	32.824	35.462	107.875	169.181
İşçiler	6.848	0	31.961	18.998
Geçici Personel	0	0	0	0
Mal ve Hizmet Alım Giderleri	510.608	664.333	1.506.347	2.011.635
Üretim Yönelik Mal ve Malzeme Alımları	0	0	0	0
Tüketime Yönelik Mal ve Malzeme Alımları	10.563	80.615	39.160	320.949
Yolluklar	181.493	162.552	431.983	546.517
Görev Giderleri	15.992	51.925	81.048	105.715
Hizmet Alımları	218.124	231.142	609.373	678.036
Temsil ve Tanıtma Giderleri	0	0	0	0
Menkul Mal, Gayrimaddi Hak Alım, Bakım ve Onarım Giderleri	1.593	4.736	4.741	38.576
Gayrimenkul Mal Bakım ve Onarım Giderleri	0	2.076	8.336	5.789
Tedavi ve Cenaze Giderleri	82.843	131.287	331.706	316.053
Cari Transferler	0	0	0	0
Kar Amacı Gütmeyen Kuruluşlara Yapılan Transferler	0	0	0	0
Hane Halkına Yapılan Transferler	0	0	0	0
Yurtdışına Yapılan Transferler	0	0	0	0
Sermaye Giderleri	2.270.400	1.941.138	2.363.747	3.137.620
Mamul Mal Alımları	590.014	488.289	610.351	612.375
Menkul Sermaye Üretim Giderleri	1.387.365	1.236.550	1.410.375	2.090.818
Gayri Maddi Hak Alımları	137.529	31.006	137.529	235.971
Gayrimenkul Alımları ve Kamulaştırması	50.000	0	100.000	0
Gayrimenkul Sermaye Üretim Giderleri	0	0	0	0
Menkul Malların Büyük Onarım Giderleri	105.492	182.245	105.492	195.408
Gayrimenkul Büyük Onarım Giderleri	0	0	0	0
Diğer Sermaye Giderleri	0	3.048	0	3.048
Sermaye Transferleri	23.403.095	2.784.387	104.873.071	3.198.443
Yurtiçi Sermaye Transferleri	23.403.095	2.784.387	104.873.071	3.198.443
Yurtdışı Sermaye Transferleri	0	0	0	0
Borç Verme	0	0	0	0
Yurtiçi Borç Verme	0	0	0	0
Yurtdışı Borç Verme	0	0	0	0

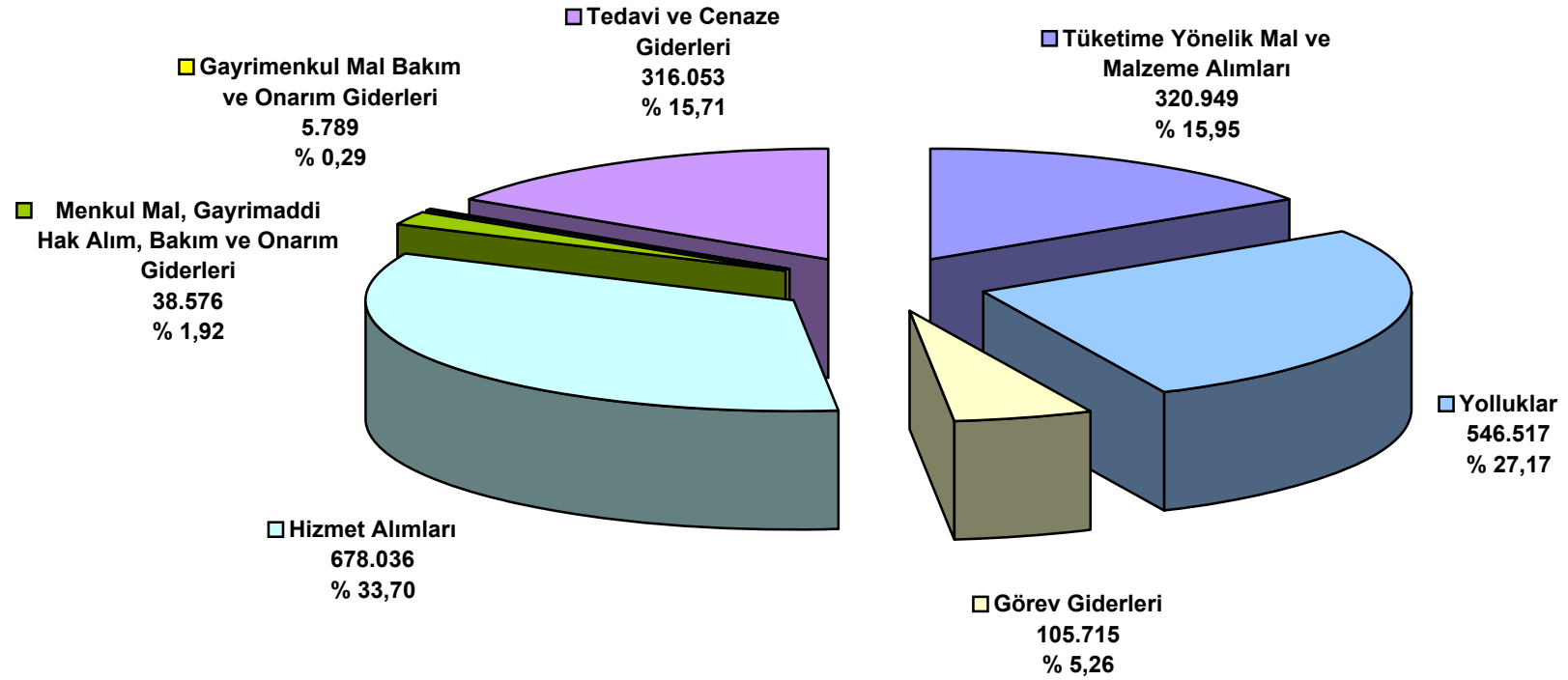


TEKNİK ARAŞTIRMA VE UYGULAMA GENEL MÜDÜRLÜĞÜ 2008-2009 YILLARI BÜTÇE GİDERİ GERÇEKLEŞMELERİ (Ekod 1)





TEKNİK ARAŞTIRMA VE UYGULAMA GENEL MÜDÜRLÜĞÜ 2009 YILI BÜTÇESİ MAL VE HİZMET ALIM GİDERLERİ DAĞILIMI (Ekod 2)





TEFTİŞ KURULU BAŞKANLIĞI



TEFTİŞ KURULU BAŞKANLIĞI 2009 III.ÜÇ AYLIK DÖNEMDE BÜTÇE ÖDENEĞİ (Ekod1)

KODU	AÇIKLAMA	KBÖ	Kurum Dışı		Yedek Ödenekle Eklene	Özel Ödenekle Eklene	Kurum İçi		TOPLAM ÖDENEK
			Eklene	Düşülen			Eklene	Düşülen	
01	PERSONEL GİDERLERİ	2.618.240	0	350.000	0	0	0	0	2.268.240
02	SOSYAL GÜVENLİK KURUMUNA DEVLET PRİMİ GİDERLERİ	252.500	0	0	0	0	7.100	0	259.600
03	MAL VE HİZMET ALIM GİDERLERİ	599.730	0	0	0	0	103.344	0	703.074
05	CARİ TRANSFERLER	0	0	0	0	0	0	0	0
06	SERMAYE GİDERLERİ	0	0	0	0	0	0	0	0
07	SERMAYE TRANSFERLERİ	0	0	0	0	0	0	0	0
08	BORÇ VERME	0	0	0	0	0	0	0	0
GENEL TOPLAM		3.470.470	0	350.000	0	0	110.444	0	3.230.914

TEFTİŞ KURULU BAŞKANLIĞI 2009 YILI BÜTÇESİ AY İÇİ GERÇEKLEŞMELERİ (Ekod1)

KODU	AÇIKLAMA	KBÖ	TOPLAM ÖDENEK	HARCAMA								KALAN ÖDENEK		
				I.ÜÇ AYLIK	%	II.ÜÇ AYLIK	%	III.ÜÇ AYLIK	%	IV.ÜÇ AYLIK	%		TOPLAM	%
01	PERSONEL GİDERLERİ	2.618.240	2.268.240	550.683	24	526.096	23	56.920	3	456.925	20	2.102.904	93	165.336
02	SOSYAL GÜVENLİK KURUMUNA DEVLET PRİMİ GİDERLERİ	252.500	259.600	62.556	24	61.790	24	65.391	25	53.151	20	242.888	94	16.712
03	MAL VE HİZMET ALIM GİDERLERİ	599.730	703.074	52.455	7	114.157	16	233.013	33	264.859	38	664.484	95	38.590
05	CARİ TRANSFERLER	0	0	0	0	0	0	0	0	0	0	0	0	0
06	SERMAYE GİDERLERİ	0	0	0	0	0	0	0	0	0	0	0	0	0
07	SERMAYE TRANSFERLERİ	0	0	0	0	0	0	0	0	0	0	0	0	0
08	BORÇ VERME	0	0	0	0	0	0	0	0	0	0	0	0	0
GENEL TOPLAM		3.470.470	3.230.914	665.694	21	702.043	22	867.604	27	774.935	24	3.010.276	93	220.638

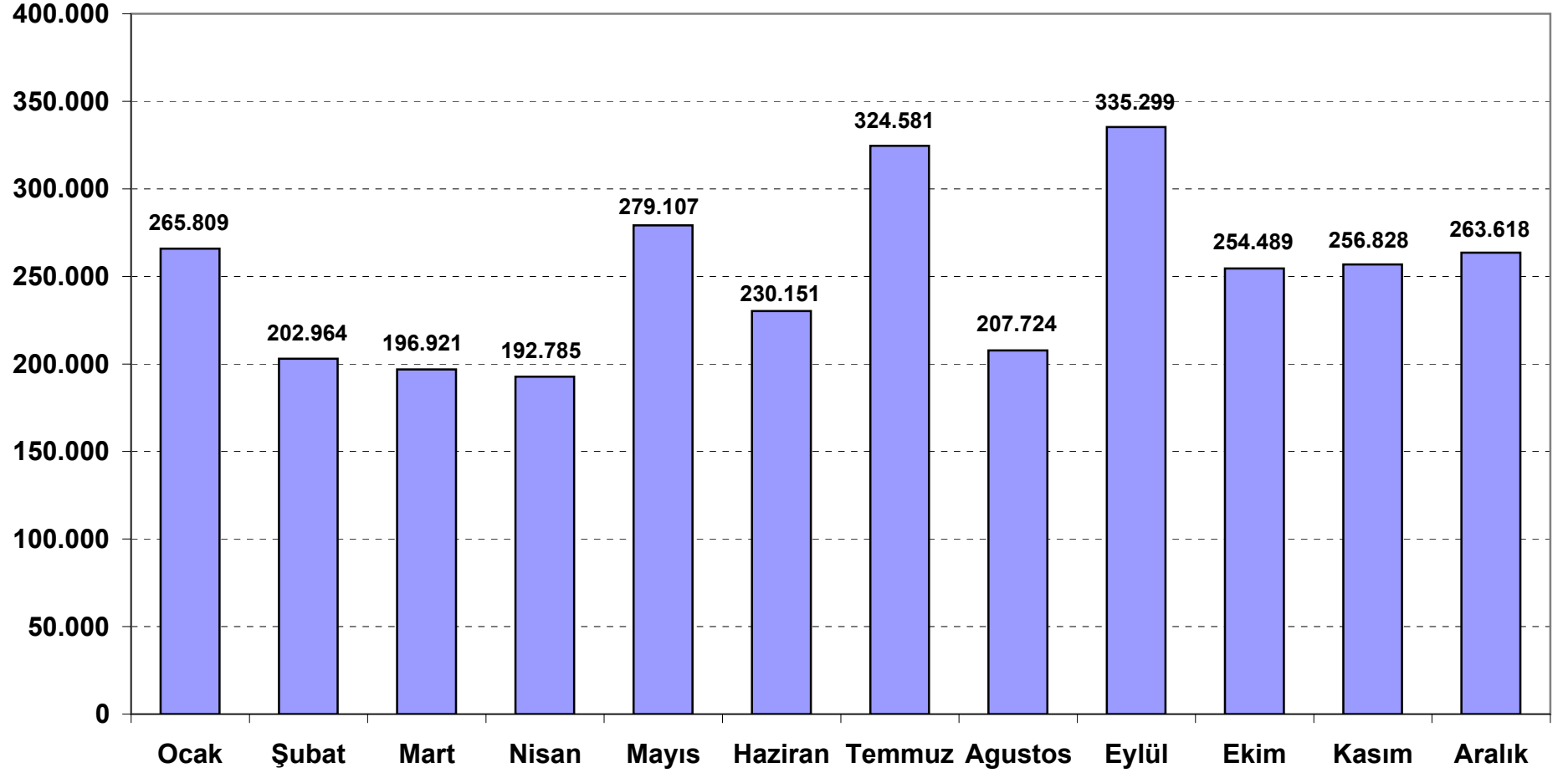


TEFTİŞ KURULU BAŞKANLIĞI 2009 YILI BÜTÇE GİDERİ AY İÇİ GERÇEKLEŞMELERİ (Ekod2)

AÇIKLAMA	Ocak	Şubat	Mart	Nisan	Mayıs	Haziran	Temmuz	Agustos	Eylül	Ekim	Kasım	Aralık	Toplam	Kesintili Başlangıç Ödeneği
Harcamalar	265.809	202.964	196.921	192.785	279.107	230.151	324.581	207.724	335.299	254.489	256.828	263.618	3.010.276	3.470.470
Personel Giderleri	238.414	157.815	154.454	170.549	171.526	184.021	196.740	185.256	187.204	182.769	182.770	91.386	2.102.904	2.618.240
Memurlar	238.414	157.815	154.454	170.549	171.526	184.021	196.740	185.256	187.204	182.769	182.770	91.386	2.102.904	2.618.240
Sözleşmeli Personel	0	0	0	0	0	0	0	0	0	0	0	0	0	0
İşçiler	0	0	0	0	0	0	0	0	0	0	0	0	0	0
Geçici Personel	0	0	0	0	0	0	0	0	0	0	0	0	0	0
Sosyal Güvenlik Kurumlarına Devlet Primi Giderleri	26.895	17.993	17.668	20.245	20.104	21.441	22.408	21.570	21.413	21.265	21.258	10.628	242.888	252.500
Memurlar	26.895	17.993	17.668	20.245	20.104	21.441	22.408	21.570	21.413	21.265	21.258	10.628	242.888	252.500
Sözleşmeli Personel	0	0	0	0	0	0	0	0	0	0	0	0	0	0
İşçiler	0	0	0	0	0	0	0	0	0	0	0	0	0	0
Geçici Personel	0	0	0	0	0	0	0	0	0	0	0	0	0	0
Mal ve Hizmet Alım Giderleri	500	27.156	24.799	1.991	87.477	24.689	105.434	897	126.682	50.455	52.800	161.604	664.484	599.730
Üretime Yönelik Mal ve Malzeme Alımları	0	0	0	0	0	0	0	0	0	0	0	0	0	0
Tüketime Yönelik Mal ve Malzeme Alımları	0	0	0	130	3.626	0	1.806	0	6.649	0	2.208	14.419	12.420	
Yolluklar	500	13.296	16.343	1.156	63.671	4.937	90.671	0	112.252	36.271	37.195	112.059	488.351	487.890
Görev Giderleri	0	0	0	0	0	0	0	0	0	0	0	0	0	0
Hizmet Alımları	0	580	61	289	364	339	338	650	41	308	318	673	3.961	2.970
Temsil ve Tanıtma Giderleri	0	0	0	0	0	0	0	0	0	0	0	0	0	0
Menkul Mal, Gayrimaddi Hak Alım, Bakım ve Onarım Giderleri	0	0	0	195	1.251	0	0	247	0	480	1.800	28.257	32.230	9.450
Gayrimenkul Mal Bakım ve Onarım Giderleri	0	0	0	0	0	0	0	0	0	0	0	0	0	0
Tedavi ve Cenaze Giderleri	0	13.280	8.395	221	18.565	19.413	12.619	0	14.389	6.747	13.488	18.406	125.523	87.000
Cari Transferler	0	0	0	0	0	0	0	0	0	0	0	0	0	0
Kar Amacı Gütmeyen Kuruluşlara Yapılan Transferler	0	0	0	0	0	0	0	0	0	0	0	0	0	0
Hane Halkına Yapılan Transferler	0	0	0	0	0	0	0	0	0	0	0	0	0	0
Yurtdışına Yapılan Transferler	0	0	0	0	0	0	0	0	0	0	0	0	0	0
Sermaye Giderleri	0	0	0	0	0	0	0	0	0	0	0	0	0	0
Mamul Mal Alımları	0	0	0	0	0	0	0	0	0	0	0	0	0	0
Menkul Sermaye Üretim Giderleri	0	0	0	0	0	0	0	0	0	0	0	0	0	0
Gayri Maddi Hak Alımları	0	0	0	0	0	0	0	0	0	0	0	0	0	0
Gayrimenkul Alımları ve Kamulaştırması	0	0	0	0	0	0	0	0	0	0	0	0	0	0
Gayrimenkul Sermaye Üretim Giderleri	0	0	0	0	0	0	0	0	0	0	0	0	0	0
Menkul Malların Büyük Onarım Giderleri	0	0	0	0	0	0	0	0	0	0	0	0	0	0
Gayrimenkul Büyük Onarım Giderleri	0	0	0	0	0	0	0	0	0	0	0	0	0	0
Diğer Sermaye Giderleri	0	0	0	0	0	0	0	0	0	0	0	0	0	0
Sermaye Transferleri	0	0	0	0	0	0	0	0	0	0	0	0	0	0
Yurtiçi Sermaye Transferleri	0	0	0	0	0	0	0	0	0	0	0	0	0	0
Yurtdışı Sermaye Transferleri	0	0	0	0	0	0	0	0	0	0	0	0	0	0
Borç Verme	0	0	0	0	0	0	0	0	0	0	0	0	0	0
Yurtiçi Borç Verme	0	0	0	0	0	0	0	0	0	0	0	0	0	0
Yurtdışı Borç Verme	0	0	0	0	0	0	0	0	0	0	0	0	0	0



TEFTİŞ KURULU BAŞKANLIĞI 2009 YILI BÜTÇE GİDERİ AY İÇİ GERÇEKLEŞMELRİ



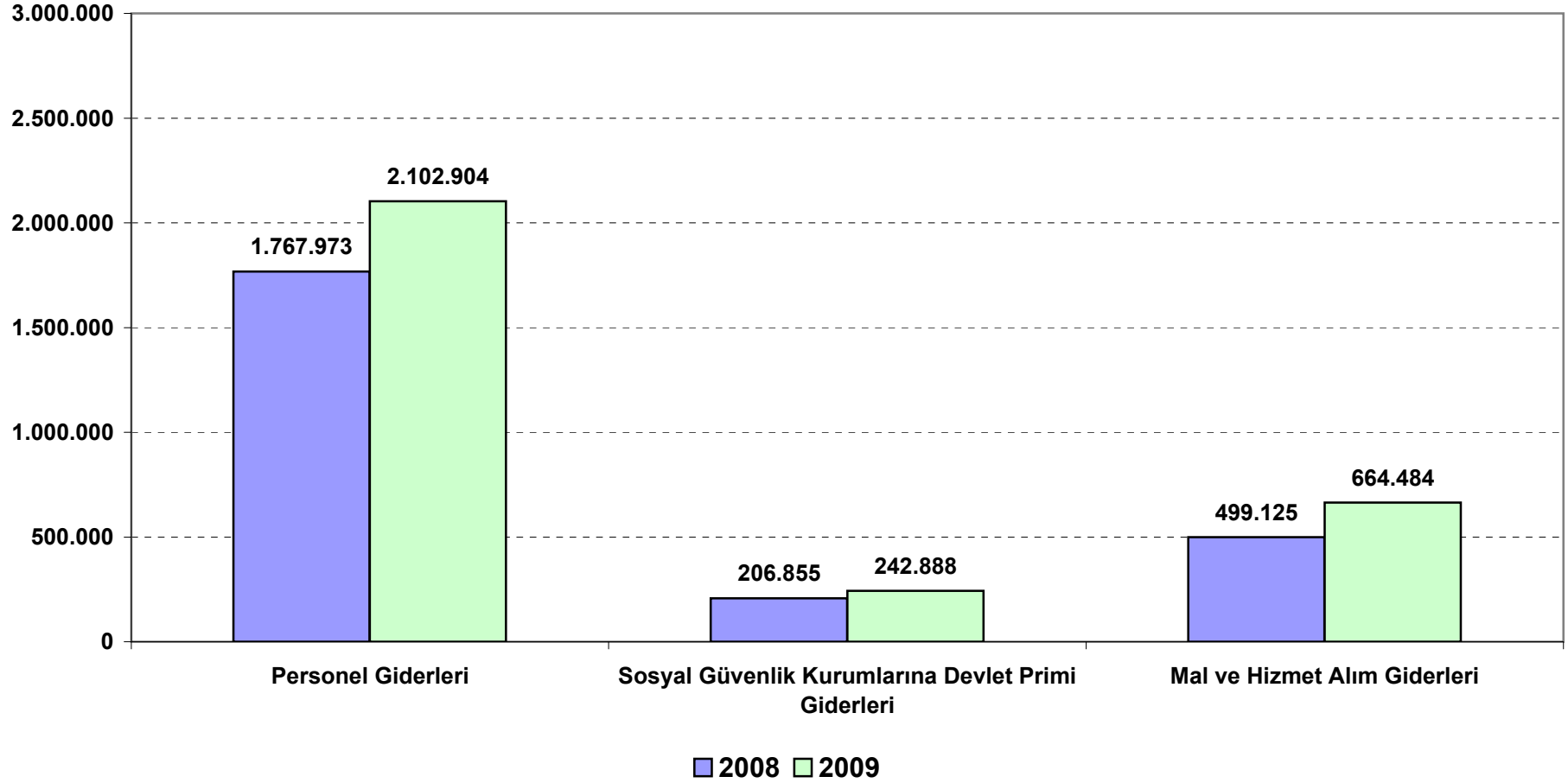


TEFTİŞ KURULU BAŞKANLIĞI 2008-2009 YILI III.ÜÇ AYLIK DÖNEM BÜTÇE GİDERİ
AY İÇİ GERÇEKLEŞMELERİ (Ekod2)

AÇIKLAMA	IV.ÜÇ AYLIK (Ekim-Aralık)		Kümülatif (Ocak-Aralık)	
	2008	2009	2008	2009
Harcamalar	627.105	774.935	2.473.953	3.010.276
Personel Giderleri	390.379	456.925	1.767.973	2.102.904
Memurlar	390.379	456.925	1.767.973	2.102.904
Sözleşmeli Personel	0	0	0	0
İşçiler	0	0	0	0
Geçici Personel	0	0	0	0
Sosyal Güvenlik Kurumlarına Devlet Primi Giderleri	44.418	53.151	206.855	242.888
Memurlar	44.418	53.151	206.855	242.888
Sözleşmeli Personel	0	0	0	0
İşçiler	0	0	0	0
Geçici Personel	0	0	0	0
Mal ve Hizmet Alım Giderleri	192.308	264.859	499.125	664.484
Üretime Yönelik Mal ve Malzeme Alımları	0	0	0	0
Tüketime Yönelik Mal ve Malzeme Alımları	0	8.857	11.772	14.419
Yolluklar	137.574	185.525	385.401	488.351
Görev Giderleri	0	0	0	0
Hizmet Alımları	1.699	1.299	4.250	3.961
Temsil ve Tanıtma Giderleri	0	0	0	0
Menkul Mal, Gayrimaddi Hak Alım, Bakım ve Onarım Giderleri	6.576	30.537	6.576	32.230
Gayrimenkul Mal Bakım ve Onarım Giderleri	0	0	0	0
Tedavi ve Cenaze Giderleri	46.459	38.641	91.126	125.523
Cari Transferler	0	0	0	0
Kar Amacı Gütmeyen Kuruluşlara Yapılan Transferler	0	0	0	0
Hane Halkına Yapılan Transferler	0	0	0	0
Yurtdışına Yapılan Transferler	0	0	0	0
Sermaye Giderleri	0	0	0	0
Mamul Mal Alımları	0	0	0	0
Menkul Sermaye Üretim Giderleri	0	0	0	0
Gayri Maddi Hak Alımları	0	0	0	0
Gayrimenkul Alımları ve Kamulaştırması	0	0	0	0
Gayrimenkul Sermaye Üretim Giderleri	0	0	0	0
Menkul Malların Büyük Onarım Giderleri	0	0	0	0
Gayrimenkul Büyük Onarım Giderleri	0	0	0	0
Diğer Sermaye Giderleri	0	0	0	0
Sermaye Transferleri	0	0	0	0
Yurtiçi Sermaye Transferleri	0	0	0	0
Yurtdışı Sermaye Transferleri	0	0	0	0
Borç Verme	0	0	0	0
Yurtiçi Borç Verme	0	0	0	0
Yurtdışı Borç Verme	0	0	0	0

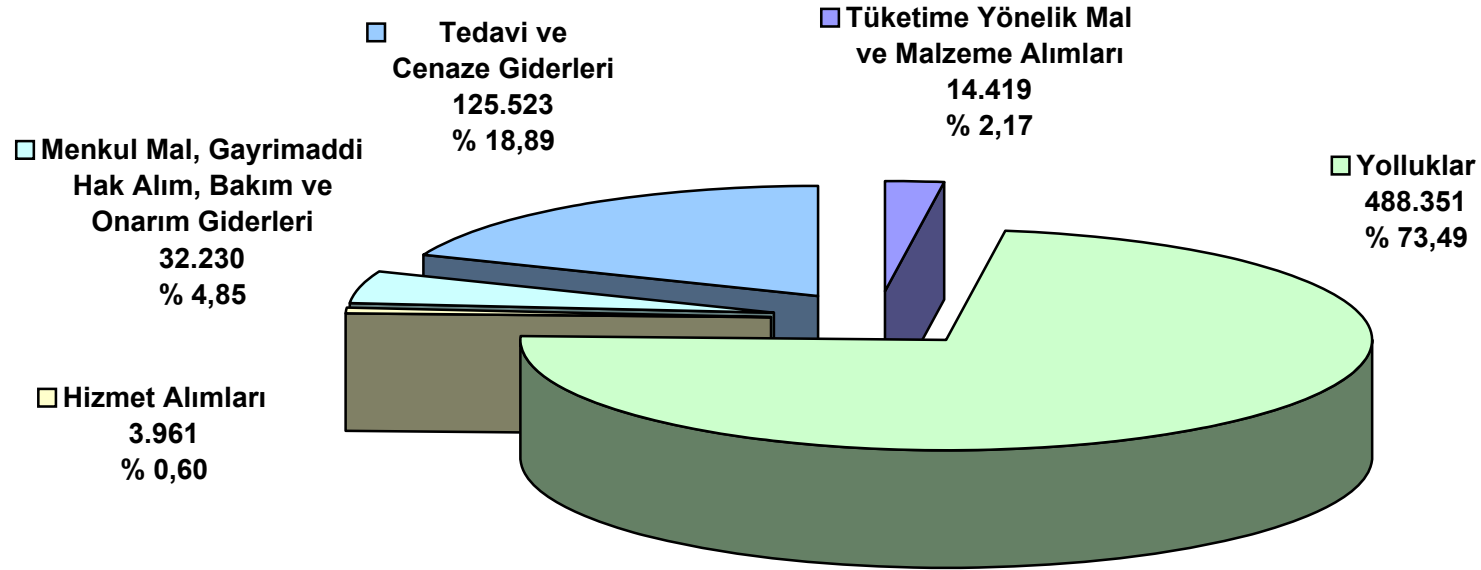


TEFTİŞ KURULU BAŞKANLIĞI 2008-2009 YILLARI BÜTÇE GİDERİ GERÇEKLEŞMELERİ (Ekod 1)





TEFTİŞ KURULU BAŞKANLIĞI 2009 YILI BÜTÇESİ MAL VE HİZMET ALIM GİDERLERİ DAĞILIMI (Ekod 2)





YÜKSEK FEN KURULU BAŞKANLIĞI



YÜKSEK FEN KURULU BAŞKANLIĞI 2009 YILI III.ÜÇ AYLIK DÖNEMDE BÜTÇE ÖDENEĞİ (Ekod1)

KODU	AÇIKLAMA	KBÖ	Kurum Dışı		Yedek Ödenekle Eklene	Özel Ödenekle Eklene	Kurum İçi		TOPLAM ÖDENEK
			Eklene	Düşülen			Eklene	Düşülen	
01	PERSONEL GİDERLERİ	1.514.820	0	200.000	0	0	0	0	1.314.820
02	SOSYAL GÜVENLİK KURUMUNA DEVLET PRİMİ GİDERLERİ	168.000	0	10.000	0	0	0	0	158.000
03	MAL VE HİZMET ALIM GİDERLERİ	132.940	0	0	0	0	25.000	13.400	144.540
05	CARİ TRANSFERLER	0	0	0	0	0	0	0	0
06	SERMAYE GİDERLERİ	0	0	0	0	0	0	0	0
07	SERMAYE TRANSFERLERİ	0	0	0	0	0	0	0	0
08	BORÇ VERME	0	0	0	0	0	0	0	0
GENEL TOPLAM		1.815.760	0	210.000	0	0	25.000	13.400	1.617.360

YÜKSEK FEN KURULU BAŞKANLIĞI 2009 YILI BÜTÇESİ AY İÇİ GERÇEKLEŞMELERİ (Ekod1)

KODU	AÇIKLAMA	KBÖ	TOPLAM ÖDENEK	HARCAMA								KALAN ÖDENEK		
				I.ÜÇ AYLIK	%	II.ÜÇ AYLIK	%	III.ÜÇ AYLIK	%	IV.ÜÇ AYLIK	%		TOPLAM	%
01	PERSONEL GİDERLERİ	1.514.820	1.314.820	338.916	26	300.575	23	309.749	24	257.227	20	1.206.467	92	108.353
02	SOSYAL GÜVENLİK KURUMUNA DEVLET PRİMİ GİDERLERİ	168.000	158.000	41.454	26	36.864	23	37.130	24	31.603	20	147.051	93	10.949
03	MAL VE HİZMET ALIM GİDERLERİ	132.940	144.540	19.999	14	23.110	16	46.148	32	48.128	33	137.385	95	7.155
05	CARİ TRANSFERLER	0	0	0	0	0	0	0	0	0	0	0	0	0
06	SERMAYE GİDERLERİ	0	0	0	0	0	0	0	0	0	0	0	0	0
07	SERMAYE TRANSFERLERİ	0	0	0	0	0	0	0	0	0	0	0	0	0
08	BORÇ VERME	0	0	0	0	0	0	0	0	0	0	0	0	0
GENEL TOPLAM		1.815.760	1.617.360	400.369	25	360.549	22	393.027	24	336.958	21	1.490.903	92	126.457

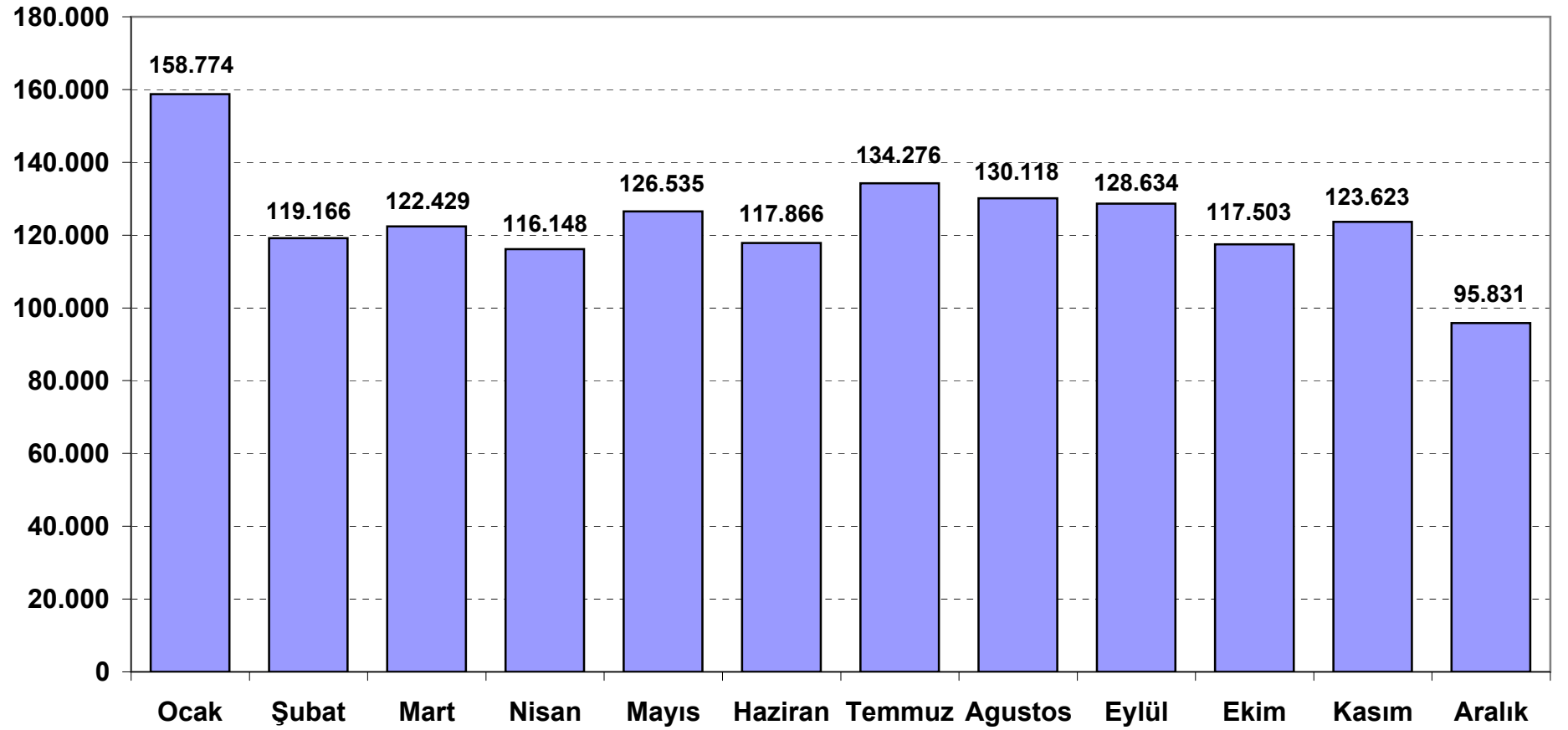


YÜKSEK FEN KURULU BAŞKANLIĞI 2009 YILI BÜTÇE GİDERİ AY İÇİ GERÇEKLEŞMELERİ (Ekod2)

AÇIKLAMA	Ocak	Şubat	Mart	Nisan	Mayıs	Haziran	Temmuz	Agustos	Eylül	Ekim	Kasım	Aralık	Toplam	Kesintili Başlangıç Ödeneği
Harcamalar	158.774	119.166	122.429	116.148	126.535	117.866	134.276	130.118	128.634	117.503	123.623	95.831	1.490.903	1.815.760
Personel Giderleri	140.666	99.196	99.054	100.373	100.032	100.170	102.646	109.204	97.900	99.828	104.182	53.216	1.206.467	1.514.820
Memurlar	140.666	99.196	99.054	100.373	100.032	100.170	102.646	109.204	97.900	99.828	104.182	53.216	1.206.467	1.514.820
Sözleşmeli Personel	0	0	0	0	0	0	0	0	0	0	0	0	0	0
İşçiler	0	0	0	0	0	0	0	0	0	0	0	0	0	0
Geçici Personel	0	0	0	0	0	0	0	0	0	0	0	0	0	0
Sosyal Güvenlik Kurumlarına Devlet Primi Giderleri	17.270	12.091	12.093	12.310	12.278	12.276	12.468	12.497	12.165	12.152	13.004	6.447	147.051	168.000
Memurlar	17.270	12.091	12.093	12.310	12.278	12.276	12.468	12.497	12.165	12.152	13.004	6.447	147.051	168.000
Sözleşmeli Personel	0	0	0	0	0	0	0	0	0	0	0	0	0	0
İşçiler	0	0	0	0	0	0	0	0	0	0	0	0	0	0
Geçici Personel	0	0	0	0	0	0	0	0	0	0	0	0	0	0
Mal ve Hizmet Alım Giderleri	838	7.879	11.282	3.465	14.225	5.420	19.163	8.416	18.569	5.523	6.437	36.168	137.385	132.940
Üretim Yönelik Mal ve Malzeme Alımları	0	0	0	0	0	0	0	0	0	0	0	0	0	0
Tüketim Yönelik Mal ve Malzeme Alımları	0	0	818	0	1.247	0	0	0	2.421	0	0	4.762	9.248	6.030
Yolluklar	0	500	0	888	6.648	216	5.010	500	0	0	170	2.978	16.910	17.010
Görev Giderleri	0	0	0	0	0	0	0	0	0	0	0	0	0	0
Hizmet Alımları	0	996	0	461	462	458	442	436	373	404	667	397	5.096	8.550
Temsil ve Tanıtım Giderleri	0	0	0	0	0	0	0	0	0	0	0	0	0	0
Menkul Mal, Gayrimaddi Hak Alım, Bakım ve Onarım Giderleri	0	0	0	0	177	0	0	0	0	425	0	15.577	16.179	1.350
Gayrimenkul Mal Bakım ve Onarım Giderleri	0	0	0	0	0	0	0	0	0	0	0	0	0	0
Tedavi ve Cenaze Giderleri	838	6.383	10.464	2.116	5.691	4.746	13.711	7.480	15.775	4.694	5.600	12.454	89.952	100.000
Cari Transferler	0	0	0	0	0	0	0	0	0	0	0	0	0	0
Kar Amacı Gütmeyen Kuruluşlara Yapılan Transferler	0	0	0	0	0	0	0	0	0	0	0	0	0	0
Hane Halkına Yapılan Transferler	0	0	0	0	0	0	0	0	0	0	0	0	0	0
Yurtdışına Yapılan Transferler	0	0	0	0	0	0	0	0	0	0	0	0	0	0
Sermaye Giderleri	0	0	0	0	0	0	0	0	0	0	0	0	0	0
Mamul Mal Alımları	0	0	0	0	0	0	0	0	0	0	0	0	0	0
Menkul Sermaye Üretim Giderleri	0	0	0	0	0	0	0	0	0	0	0	0	0	0
Gayri Maddi Hak Alımları	0	0	0	0	0	0	0	0	0	0	0	0	0	0
Gayrimenkul Alımları ve Kamulaştırması	0	0	0	0	0	0	0	0	0	0	0	0	0	0
Gayrimenkul Sermaye Üretim Giderleri	0	0	0	0	0	0	0	0	0	0	0	0	0	0
Menkul Malların Büyük Onarım Giderleri	0	0	0	0	0	0	0	0	0	0	0	0	0	0
Gayrimenkul Büyük Onarım Giderleri	0	0	0	0	0	0	0	0	0	0	0	0	0	0
Diğer Sermaye Giderleri	0	0	0	0	0	0	0	0	0	0	0	0	0	0
Sermaye Transferleri	0	0	0	0	0	0	0	0	0	0	0	0	0	0
Yurtiçi Sermaye Transferleri	0	0	0	0	0	0	0	0	0	0	0	0	0	0
Yurtdışı Sermaye Transferleri	0	0	0	0	0	0	0	0	0	0	0	0	0	0
Borç Verme	0	0	0	0	0	0	0	0	0	0	0	0	0	0
Yurtiçi Borç Verme	0	0	0	0	0	0	0	0	0	0	0	0	0	0
Yurtdışı Borç Verme	0	0	0	0	0	0	0	0	0	0	0	0	0	0



YÜKSEK FEN KURULU BAŞKANLIĞI 2009 YILI BÜTÇE GİDERİ AY İÇİ GERÇEKLEŞMELERİ



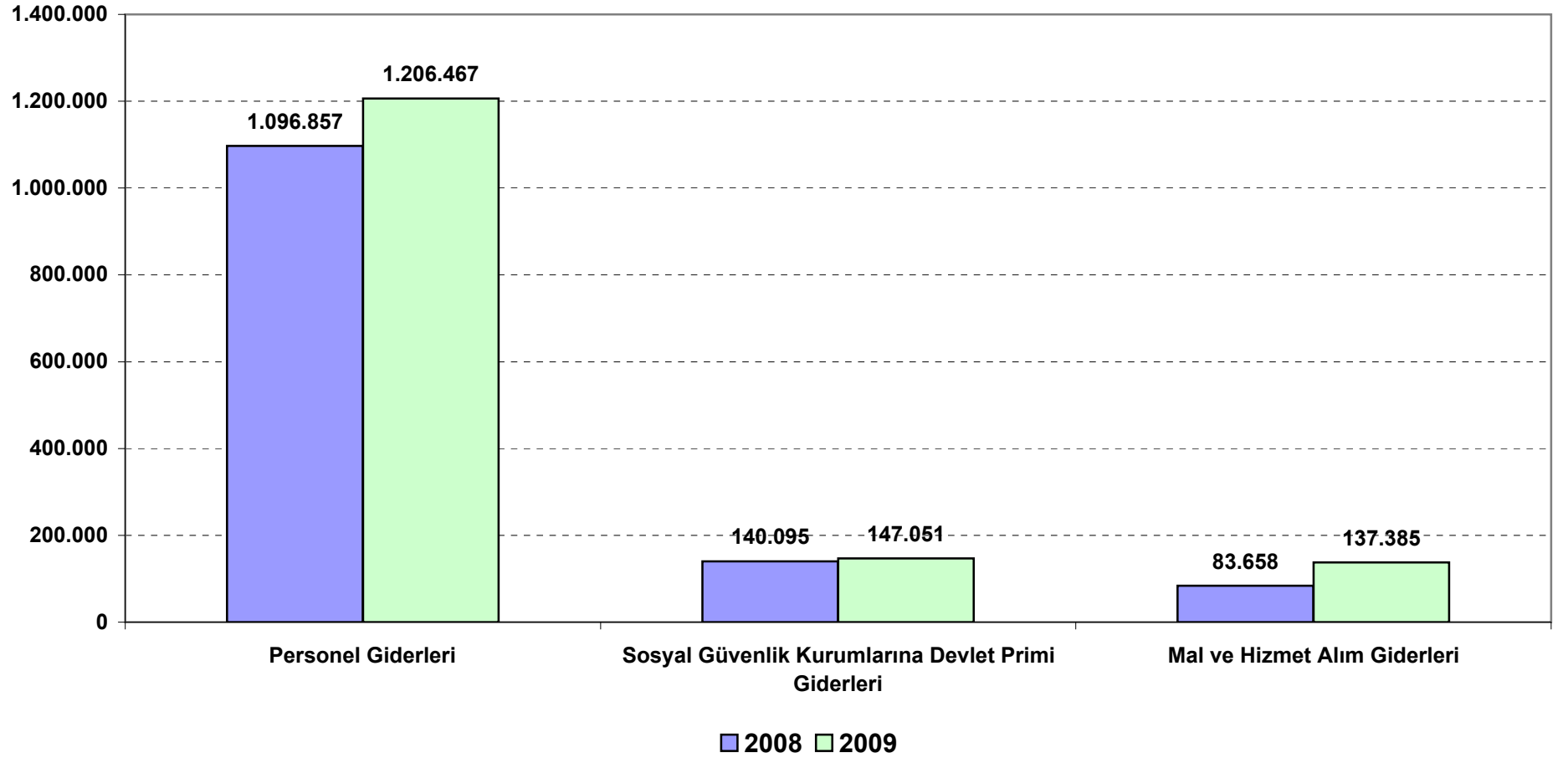


**YÜKSEK FEN KURULU BAŞKANLIĞI 2009 YILI III.ÜÇ AYLIK DÖNEM BÜTÇE GİDERİ
AY İÇİ GERÇEKLEŞMELERİ (Ekod2)**

AÇIKLAMA	IV.ÜÇ AYLIK (Ekim-Aralık)		Kümülatif (Ocak-Aralık)	
	2008	2009	2008	2009
Harcamalar	283.242	336.958	1.320.610	1.490.903
Personel Giderleri	234.615	257.227	1.096.857	1.206.467
Memurlar	234.615	257.227	1.096.857	1.206.467
Sözleşmeli Personel	0	0	0	0
İşçiler	0	0	0	0
Geçici Personel	0	0	0	0
Sosyal Güvenlik Kurumlarına Devlet Primi Giderleri	28.673	31.603	140.095	147.051
Memurlar	28.673	31.603	140.095	147.051
Sözleşmeli Personel	0	0	0	0
İşçiler	0	0	0	0
Geçici Personel	0	0	0	0
Mal ve Hizmet Alım Giderleri	19.954	48.128	83.658	137.385
Üretime Yönelik Mal ve Malzeme Alımları	0	0	0	0
Tüketime Yönelik Mal ve Malzeme Alımları	0	4.762	1.868	9.248
Yolluklar	724	3.148	6.213	16.910
Görev Giderleri	0	0	0	0
Hizmet Alımları	1.848	1.468	6.117	5.096
Temsil ve Tanıtma Giderleri	0	0	0	0
Menkul Mal, Gayrimaddi Hak Alım, Bakım ve Onarım Giderleri	0	16.002	0	16.179
Gayrimenkul Mal Bakım ve Onarım Giderleri	0	0	0	0
Tedavi ve Cenaze Giderleri	17.382	22.748	69.460	89.952
Cari Transferler	0	0	0	0
Kar Amacı Gütmeyen Kuruluşlara Yapılan Transferler	0	0	0	0
Hane Halkına Yapılan Transferler	0	0	0	0
Yurtdışına Yapılan Transferler	0	0	0	0
Sermaye Giderleri	0	0	0	0
Mamul Mal Alımları	0	0	0	0
Menkul Sermaye Üretim Giderleri	0	0	0	0
Gayri Maddi Hak Alımları	0	0	0	0
Gayrimenkul Alımları ve Kamulaştırması	0	0	0	0
Gayrimenkul Sermaye Üretim Giderleri	0	0	0	0
Menkul Malların Büyük Onarım Giderleri	0	0	0	0
Gayrimenkul Büyük Onarım Giderleri	0	0	0	0
Diğer Sermaye Giderleri	0	0	0	0
Sermaye Transferleri	0	0	0	0
Yurtiçi Sermaye Transferleri	0	0	0	0
Yurtdışı Sermaye Transferleri	0	0	0	0
Borç Verme	0	0	0	0
Yurtiçi Borç Verme	0	0	0	0
Yurtdışı Borç Verme	0	0	0	0

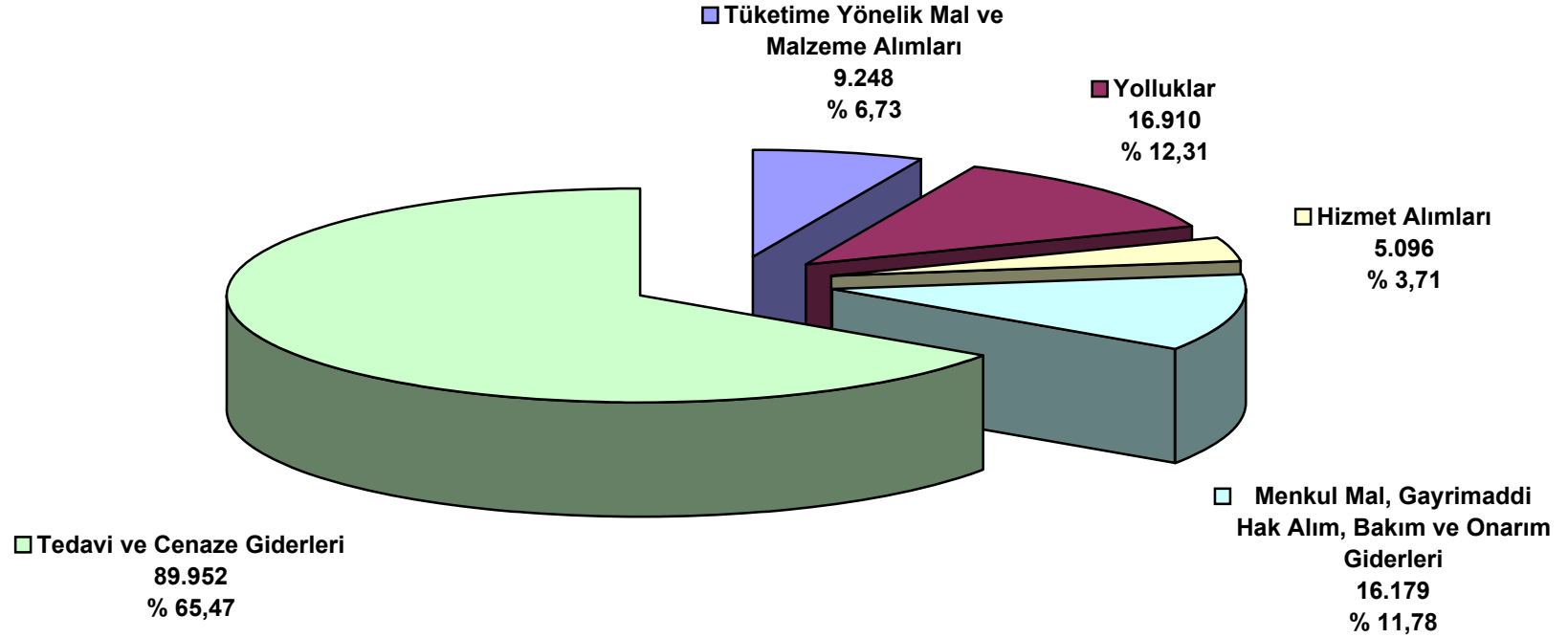


YÜKSEK FEN KURULU BAŞKANLIĞI 2008-2009 YILLARI BÜTÇE GİDERİ GERÇEKLEŞMELERİ (Ekod 1)





YÜKSEK FEN KURULU BAŞKANLIĞI YÜKSEK FEN KURULU BAŞKANLIĞI 2009 YILI BÜTÇESİ MAL VE HİZMET ALIM GİDERLERİ DAĞILIMI (Ekod 2)





STRATEJİ GELİŞTİRME BAŞKANLIĞI



STRATEJİ GELİŞTİRME BAŞKANLIĞI 2009 YILI III.ÜÇ AYLIK DÖNEMDE BÜTÇE ÖDENEĞİ (Ekod1)

KODU	AÇIKLAMA	KBÖ	Kurum Dışı		Yedek Ödenekle Eklenen	Özel Ödenekle Eklenen	Kurum İçi		TOPLAM ÖDENEK
			Eklenen	Düşülen			Eklenen	Düşülen	
01	PERSONEL GİDERLERİ	985.980	0	0	0	0	319.000	0	1.304.980
02	SOSYAL GÜVENLİK KURUMUNA DEVLET PRİMİ GİDERLERİ	115.000	0	0	0	0	47.000	0	162.000
03	MAL VE HİZMET ALIM GİDERLERİ	209.480	0	0	0	0	120.400	78.558	251.322
05	CARİ TRANSFERLER	150.000	0	0	0	0	0	0	150.000
06	SERMAYE GİDERLERİ	160.000	0	0	0	0	17.500	17.500	160.000
07	SERMAYE TRANSFERLERİ	0	0	0	0	0	0	0	0
08	BORÇ VERME	0	0	0	0	0	0	0	0
GENEL TOPLAM		1.620.460	0	0	0	0	503.900	96.058	2.028.302

STRATEJİ GELİŞTİRME BAŞKANLIĞI 2009 YILI BÜTÇESİ AY İÇİ GERÇEKLEŞMELERİ (Ekod1)

KODU	AÇIKLAMA	KBÖ	TOPLAM ÖDENEK	HARCAMA								KALAN ÖDENEK		
				I.ÜÇ AYLIK	%	II.ÜÇ AYLIK	%	III.ÜÇ AYLIK	%	IV.ÜÇ AYLIK	%		TOPLAM	%
01	PERSONEL GİDERLERİ	985.980	1.304.980	311.956	24	310.539	24	331.653	25	266.213	20	1.220.361	94	84.619
02	SOSYAL GÜVENLİK KURUMUNA DEVLET PRİMİ GİDERLERİ	115.000	162.000	38.192	24	38.857	24	41.236	25	33.358	21	151.643	94	10.357
03	MAL VE HİZMET ALIM GİDERLERİ	209.480	251.322	12.131	5	57.942	23	46.482	18	110.963	44	227.518	91	23.804
05	CARİ TRANSFERLER	150.000	150.000	0	0	150.000	100	0	0	0	0	150.000	100	0
06	SERMAYE GİDERLERİ	160.000	160.000	0	0	0	0	0	0	158.663	99	158.663	99	1.337
07	SERMAYE TRANSFERLERİ	0	0	0	0	0	0	0	0	0	0	0	0	0
08	BORÇ VERME	0	0	0	0	0	0	0	0	0	0	0	0	0
GENEL TOPLAM		1.620.460	2.028.302	362.279	18	557.338	27	419.371	21	569.197	28	1.908.185	94	120.117

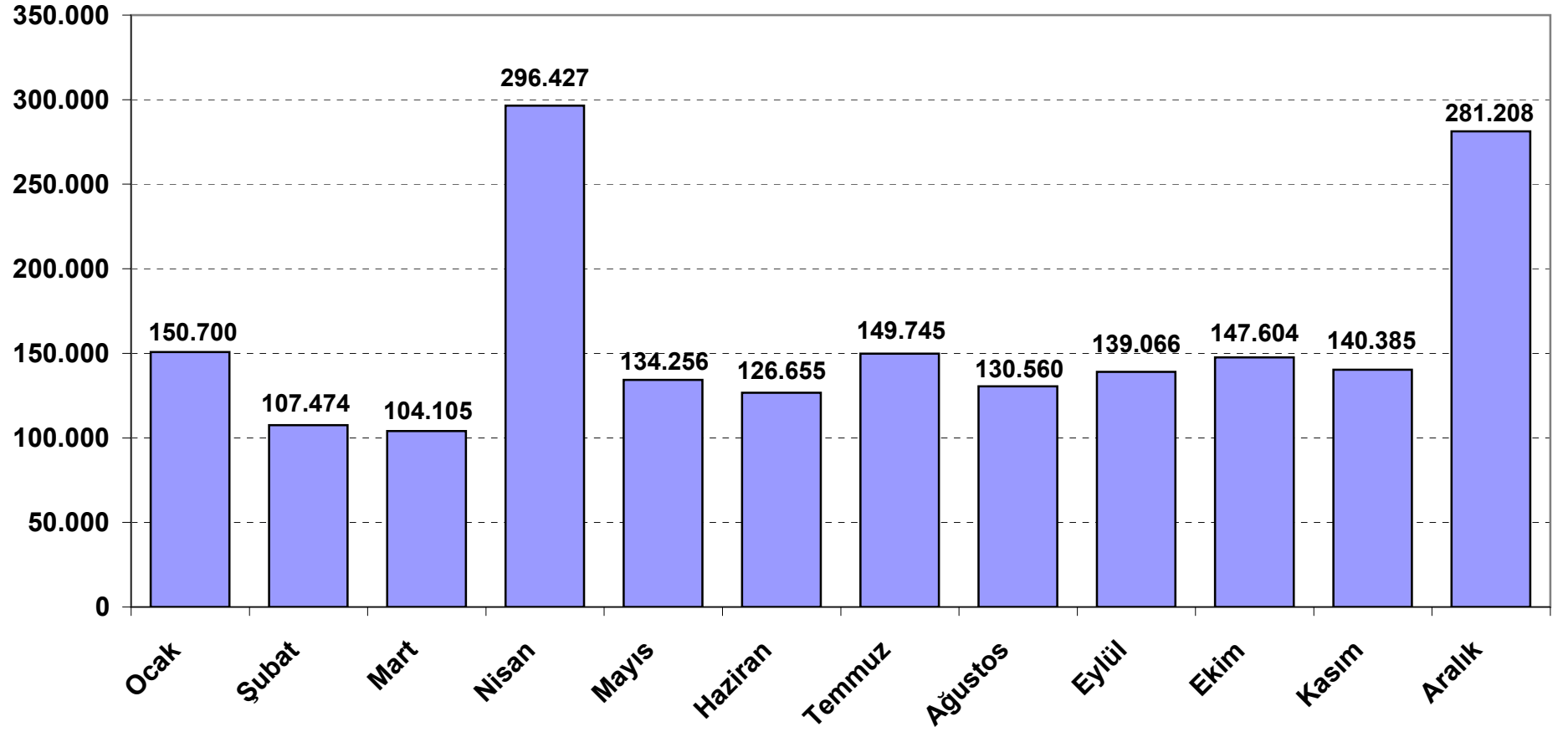


STRATEJİ GELİŞTİRME BAŞKANLIĞI 2009 YILI BÜTÇE GİDERİ AY İÇİ GERÇEKLEŞMELERİ (Ekod2)

AÇIKLAMA	Ocak	Şubat	Mart	Nisan	Mayıs	Haziran	Temmuz	Ağustos	Eylül	Ekim	Kasım	Aralık	Toplam	Kesintili Başlangıç Ödeneği
Harcamalar	150.700	107.474	104.105	296.427	134.256	126.655	149.745	130.560	139.066	147.604	140.385	281.208	1.908.185	1.620.460
Personel Giderleri	132.204	89.985	89.767	103.729	102.984	103.826	113.384	110.330	107.939	106.296	105.827	54.090	1.220.361	985.980
Memurlar	132.204	89.985	89.767	103.729	102.984	103.826	113.384	110.330	107.939	106.296	105.827	54.090	1.220.361	985.980
Sözleşmeli Personel	0	0	0	0	0	0	0	0	0	0	0	0	0	0
İşçiler	0	0	0	0	0	0	0	0	0	0	0	0	0	0
Geçici Personel	0	0	0	0	0	0	0	0	0	0	0	0	0	0
Sosyal Güvenlik Kurumlarına Devlet Primi Giderleri	16.105	11.040	11.047	12.925	12.925	13.006	13.888	13.855	13.494	13.402	13.207	6.749	151.643	115.000
Memurlar	16.105	11.040	11.047	12.925	12.925	13.006	13.888	13.855	13.494	13.402	13.207	6.749	151.643	115.000
Sözleşmeli Personel	0	0	0	0	0	0	0	0	0	0	0	0	0	0
İşçiler	0	0	0	0	0	0	0	0	0	0	0	0	0	0
Geçici Personel	0	0	0	0	0	0	0	0	0	0	0	0	0	0
Mal ve Hizmet Alım Giderleri	2.391	6.449	3.291	29.773	18.347	9.823	22.473	1.375	22.633	27.906	21.351	61.706	227.518	209.480
Üretim Yönelik Mal ve Malzeme Alımları	0	0	0	0	0	0	0	0	0	0	0	0	0	0
Tüketim Yönelik Mal ve Malzeme Alımları	0	0	0	0	8.614	0	13.583	401	0	10.865	28.787	62.250	27.000	
Yolluklar	0	0	0	4.843	3.315	6.348	0	0	1.163	1.450	18.365	35.484	12.780	
Görev Giderleri	0	0	0	0	0	0	0	0	0	0	0	0	0	
Hizmet Alımları	403	522	3.291	17.454	607	1.486	1.514	667	0	5.348	3.186	647	35.125	112.500
Temsil ve Tanıtım Giderleri	0	0	0	0	0	0	0	0	0	0	0	0	0	0
Menkul Mal, Gayrimaddi Hak Alım, Bakım ve Onarım Giderleri	0	0	0	0	0	0	166	17.287	4.485	1.044	1.034	24.016	25.200	
Gayrimenkul Mal Bakım ve Onarım Giderleri	0	0	0	0	0	0	0	0	0	0	0	0	0	0
Tedavi ve Cenaze Giderleri	1.988	5.927	0	7.476	5.811	1.989	7.376	141	5.346	16.911	4.806	12.872	70.643	32.000
Cari Transferler	0	0	0	150.000	0	0	0	0	0	0	0	0	150.000	150.000
Kar Amacı Gütmeyen Kuruluşlara Yapılan Transferler	0	0	0	150.000	0	0	0	0	0	0	0	0	150.000	150.000
Hane Halkına Yapılan Transferler	0	0	0	0	0	0	0	0	0	0	0	0	0	0
Yurtdışına Yapılan Transferler	0	0	0	0	0	0	0	0	0	0	0	0	0	0
Sermaye Giderleri	0	0	0	0	0	0	0	0	0	0	0	158.663	158.663	160.000
Mamul Mal Alımları	0	0	0	0	0	0	0	0	0	0	0	126.243	126.243	110.000
Menkul Sermaye Üretim Giderleri	0	0	0	0	0	0	0	0	0	0	0	0	0	0
Gayri Maddi Hak Alımları	0	0	0	0	0	0	0	0	0	0	0	32.420	32.420	50.000
Gayrimenkul Alımları ve Kamulaştırması	0	0	0	0	0	0	0	0	0	0	0	0	0	0
Gayrimenkul Sermaye Üretim Giderleri	0	0	0	0	0	0	0	0	0	0	0	0	0	0
Menkul Malların Büyük Onarım Giderleri	0	0	0	0	0	0	0	0	0	0	0	0	0	0
Gayrimenkul Büyük Onarım Giderleri	0	0	0	0	0	0	0	0	0	0	0	0	0	0
Diğer Sermaye Giderleri	0	0	0	0	0	0	0	0	0	0	0	0	0	0
Sermaye Transferleri	0	0	0	0	0	0	0	0	0	0	0	0	0	0
Yurtiçi Sermaye Transferleri	0	0	0	0	0	0	0	0	0	0	0	0	0	0
Yurtdışı Sermaye Transferleri	0	0	0	0	0	0	0	0	0	0	0	0	0	0
Borç Verme	0	0	0	0	0	0	0	0	0	0	0	0	0	0
Yurtiçi Borç Verme	0	0	0	0	0	0	0	0	0	0	0	0	0	0
Yurtdışı Borç Verme	0	0	0	0	0	0	0	0	0	0	0	0	0	0



STRATEJİ GELİŞTİRME BAŞKANLIĞI 2009 YILI BÜTÇE GİDERİ AY İÇİ GERÇEKLEŞMELERİ



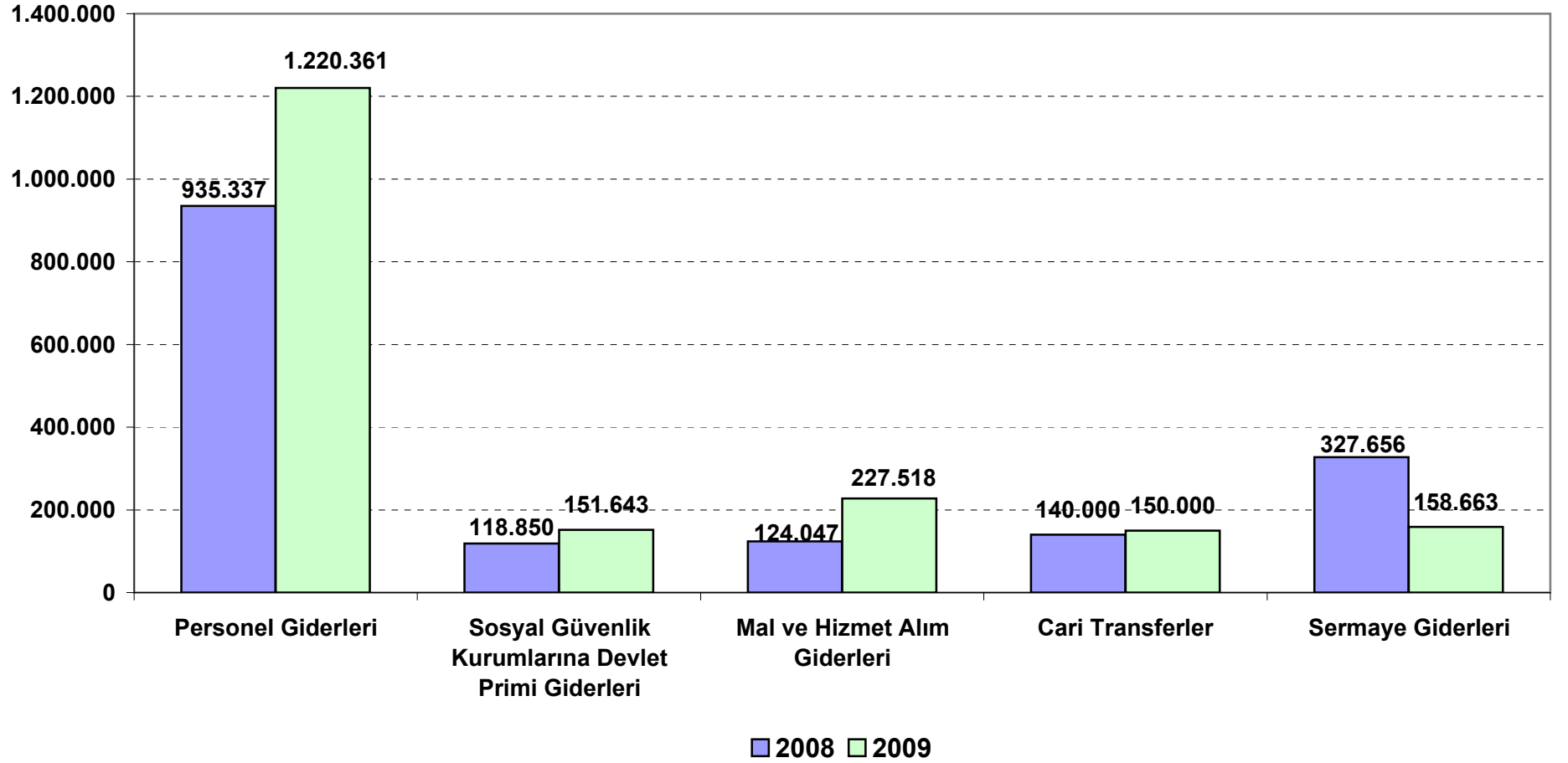


STRATEJİ GELİŞTİRME BAŞKANLIĞI
2008-2009 YILI III.ÜÇ AYLIK DÖNEM BÜTÇE GİDERİ
AY İÇİ GERÇEKLEŞMELERİ (Ekod2)

AÇIKLAMA	IV.ÜÇ AYLIK (Ekim-Aralık)		Kümülatif (Ocak-Aralık)	
	2008	2009	2008	2009
Harcamalar	633.454	569.197	1.645.890	1.908.185
Personel Giderleri	221.121	266.213	935.337	1.220.361
Memurlar	221.121	266.213	935.337	1.220.361
Sözleşmeli Personel	0	0	0	0
İşçiler	0	0	0	0
Geçici Personel	0	0	0	0
Sosyal Güvenlik Kurumlarına Devlet Primi Giderleri	27.147	33.358	118.850	151.643
Memurlar	27.147	33.358	118.850	151.643
Sözleşmeli Personel	0	0	0	0
İşçiler	0	0	0	0
Geçici Personel	0	0	0	0
Mal ve Hizmet Alım Giderleri	57.530	110.963	124.047	227.518
Üretim Yönelik Mal ve Malzeme Alımları	0	0	0	0
Tüketime Yönelik Mal ve Malzeme Alımları	0	39.652	13.821	62.250
Yolluklar	2.615	20.978	13.472	35.484
Görev Giderleri	0	0	0	0
Hizmet Alımları	11.837	9.181	15.553	35.125
Temsil ve Tanıtma Giderleri	0	0	0	0
Menkul Mal, Gayrimaddi Hak Alım, Bakım ve Onarım Giderleri	4.130	6.563	11.346	24.016
Gayrimenkul Mal Bakım ve Onarım Giderleri	0	0	0	0
Tedavi ve Cenaze Giderleri	38.948	34.589	69.855	70.643
Cari Transferler	0	0	140.000	150.000
Kar Amacı Gütmeyen Kuruluşlara Yapılan Transferler	0	0	140.000	150.000
Hane Halkına Yapılan Transferler	0	0	0	0
Yurtdışına Yapılan Transferler	0	0	0	0
Sermaye Giderleri	327.656	158.663	327.656	158.663
Mamul Mal Alımları	247.656	126.243	247.656	126.243
Menkul Sermaye Üretim Giderleri	0	0	0	0
Gayri Maddi Hak Alımları	80.000	32.420	80.000	32.420
Gayrimenkul Alımları ve Kamulaştırması	0	0	0	0
Gayrimenkul Sermaye Üretim Giderleri	0	0	0	0
Menkul Malların Büyük Onarım Giderleri	0	0	0	0
Gayrimenkul Büyük Onarım Giderleri	0	0	0	0
Diğer Sermaye Giderleri	0	0	0	0
Sermaye Transferleri	0	0	0	0
Yurtiçi Sermaye Transferleri	0	0	0	0
Yurtdışı Sermaye Transferleri	0	0	0	0
Borç Verme	0	0	0	0
Yurtiçi Borç Verme	0	0	0	0
Yurtdışı Borç Verme	0	0	0	0

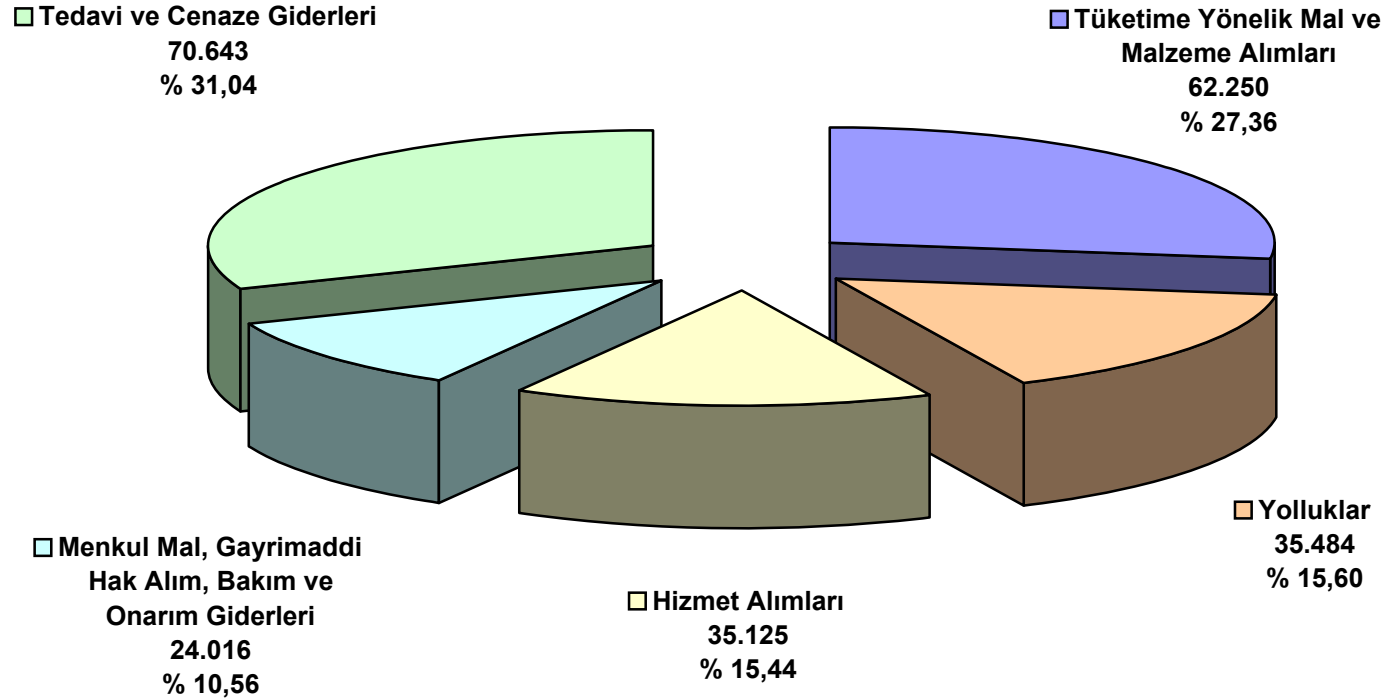


STRATEJİ GELİŞTİRME BAŞKANLIĞI 2008 - 2009 YILLARI BÜTÇE GİDERİ GERÇEKLEŞMELERİ (Ekod 1)





STRATEJİ GELİŞTİRME BAŞKANLIĞI 2009 YILI BÜTÇESİ MAL VE HİZMET ALIM GİDERLERİ DAĞILIMI (Ekod 2)





HUKUK MÜŞAVİRLİĞİ



HUKUK MÜŞAVİRLİĞİ 2009 YILI III.ÜÇ AYLIK DÖNEMDE BÜTÇE ÖDENEĞİ (Ekod1)

KODU	AÇIKLAMA	KBÖ	Kurum Dışı		Yedek Ödenekle Eklenen	Özel Ödenekle Eklenen	Kurum İçi		TOPLAM ÖDENEK
			Eklenen	Düşülen			Eklenen	Düşülen	
01	PERSONEL GİDERLERİ	734.300	0	0	0	0	8.000	0	742.300
02	SOSYAL GÜVENLİK KURUMUNA DEVLET PRİMİ GİDERLERİ	77.000	0	0	0	0	11.000	0	88.000
03	MAL VE HİZMET ALIM GİDERLERİ	181.540	0	0	0	0	550	80.030	102.060
05	CARİ TRANSFERLER	0	0	0	0	0	0	0	0
06	SERMAYE GİDERLERİ	0	0	0	0	0	0	0	0
07	SERMAYE TRANSFERLERİ	0	0	0	0	0	0	0	0
08	BORÇ VERME	0	0	0	0	0	0	0	0
GENEL TOPLAM		992.840	0	0	0	0	19.550	80.030	932.360

HUKUK MÜŞAVİRLİĞİ 2009 YILI BÜTÇESİ AY İÇİ GERÇEKLEŞMELERİ (Ekod1)

KODU	AÇIKLAMA	KBÖ	TOPLAM ÖDENEK	HARCAMA								KALAN ÖDENEK		
				I.ÜÇ AYLIK	%	II.ÜÇ AYLIK	%	III.ÜÇ AYLIK	%	IV.ÜÇ AYLIK	%		TOPLAM	%
01	PERSONEL GİDERLERİ	734.300	742.300	202.573	27	168.714	23	175.646	24	140.667	19	687.600	93	54.700
02	SOSYAL GÜVENLİK KURUMUNA DEVLET PRİMİ GİDERLERİ	77.000	88.000	23.195	26	20.080	23	21.121	24	16.926	19	81.322	92	6.678
03	MAL VE HİZMET ALIM GİDERLERİ	181.540	102.060	33.826	33	22.292	22	12.615	12	24.386	24	93.119	91	8.941
05	CARİ TRANSFERLER	0	0	0	0	0	0	0	0	0	0	0	0	0
06	SERMAYE GİDERLERİ	0	0	0	0	0	0	0	0	0	0	0	0	0
07	SERMAYE TRANSFERLERİ	0	0	0	0	0	0	0	0	0	0	0	0	0
08	BORÇ VERME	0	0	0	0	0	0	0	0	0	0	0	0	0
GENEL TOPLAM		992.840	932.360	259.594	26	211.086	23	209.382	22	181.979	20	862.041	92	70.319

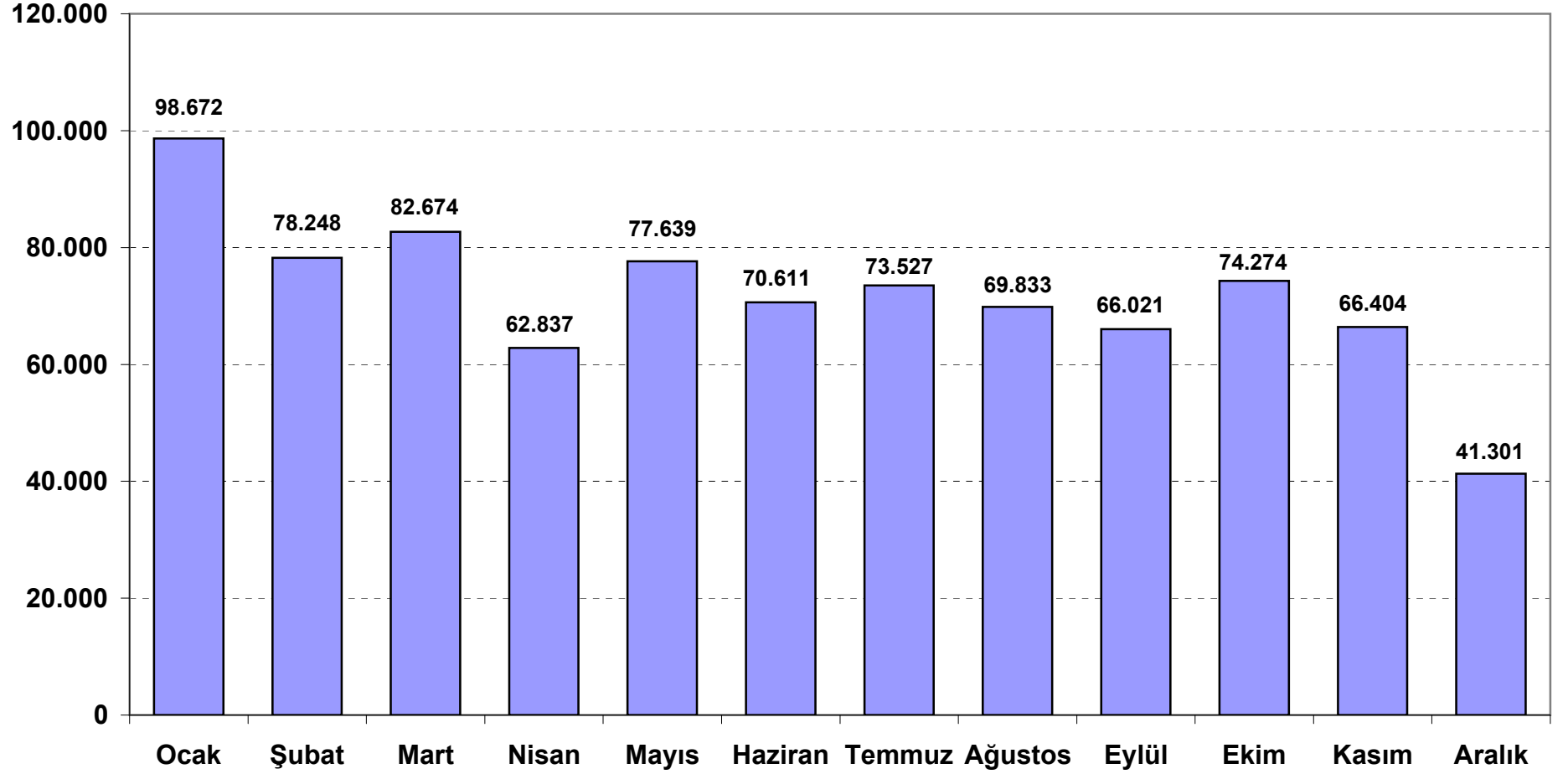


HUKUK MÜŞAVİRLİĞİ 2009 YILI BÜTÇE GİDERİ AY İÇİ GERÇEKLEŞMELERİ (Ekod2)

AÇIKLAMA	Ocak	Şubat	Mart	Nisan	Mayıs	Haziran	Temmuz	Ağustos	Eylül	Ekim	Kasım	Aralık	Toplam	Kesintili Başlangıç Ödeneği
Harcamalar	98.672	78.248	82.674	62.837	77.639	70.611	73.527	69.833	66.021	74.274	66.404	41.301	862.041	992.840
Personel Giderleri	84.857	64.793	52.923	53.114	55.704	59.897	61.486	57.997	56.162	56.192	56.148	28.327	687.600	734.300
Memurlar	84.857	64.793	52.923	53.114	55.704	59.897	61.486	57.997	56.162	56.192	56.148	28.327	687.600	734.300
Sözleşmeli Personel	0	0	0	0	0	0	0	0	0	0	0	0	0	0
İşçiler	0	0	0	0	0	0	0	0	0	0	0	0	0	0
Geçici Personel	0	0	0	0	0	0	0	0	0	0	0	0	0	0
Sosyal Güvenlik Kurumlarına Devlet Primi Giderleri	10.172	6.677	6.346	6.395	6.713	6.972	7.316	7.038	6.767	6.772	6.771	3.383	81.322	77.000
Memurlar	10.172	6.677	6.346	6.395	6.713	6.972	7.316	7.038	6.767	6.772	6.771	3.383	81.322	77.000
Sözleşmeli Personel	0	0	0	0	0	0	0	0	0	0	0	0	0	0
İşçiler	0	0	0	0	0	0	0	0	0	0	0	0	0	0
Geçici Personel	0	0	0	0	0	0	0	0	0	0	0	0	0	0
Mal ve Hizmet Alım Giderleri	3.643	6.778	23.405	3.328	15.222	3.742	4.725	4.798	3.092	11.310	3.485	9.591	93.119	181.540
Üretim Yönelik Mal ve Malzeme Alımları	0	0	0	0	0	0	0	0	0	0	0	0	0	0
Tüketim Yönelik Mal ve Malzeme Alımları	0	533	0	180	594	0	730	0	0	462	661	0	3.160	2.790
Yolluklar	178	0	220	517	1.148	0	0	500	526	1	704	2.203	5.997	6.570
Görev Giderleri	3.109	2.275	17.582	1.845	672	900	2.649	612	1.333	1.567	1.129	581	34.254	83.700
Hizmet Alımları	215	0	1.029	0	3.332	480	235	254	0	1.781	217	272	7.815	16.200
Temsil ve Tanıtma Giderleri	0	0	0	0	0	0	0	0	0	0	0	0	0	0
Menkul Mal, Gayrimaddi Hak Alım, Bakım ve Onarım Giderleri	0	0	0	0	6.470	1.211	640	0	0	7.258	0	1.074	16.653	17.280
Gayrimenkul Mal Bakım ve Onarım Giderleri	0	0	0	0	0	0	0	0	0	0	0	0	0	0
Tedavi ve Cenaze Giderleri	141	3.970	4.574	786	3.006	1.151	471	3.432	1.233	241	774	5.461	25.240	55.000
Cari Transferler	0	0	0	0	0	0	0	0	0	0	0	0	0	0
Kar Amacı Gütmeyen Kuruluşlara Yapılan Transferler	0	0	0	0	0	0	0	0	0	0	0	0	0	0
Hane Halkına Yapılan Transferler	0	0	0	0	0	0	0	0	0	0	0	0	0	0
Yurtdışına Yapılan Transferler	0	0	0	0	0	0	0	0	0	0	0	0	0	0
Sermaye Giderleri	0	0	0	0	0	0	0	0	0	0	0	0	0	0
Mamul Mal Alımları	0	0	0	0	0	0	0	0	0	0	0	0	0	0
Menkul Sermaye Üretim Giderleri	0	0	0	0	0	0	0	0	0	0	0	0	0	0
Gayri Maddi Hak Alımları	0	0	0	0	0	0	0	0	0	0	0	0	0	0
Gayrimenkul Alımları ve Kamulaştırması	0	0	0	0	0	0	0	0	0	0	0	0	0	0
Gayrimenkul Sermaye Üretim Giderleri	0	0	0	0	0	0	0	0	0	0	0	0	0	0
Menkul Malların Büyük Onarım Giderleri	0	0	0	0	0	0	0	0	0	0	0	0	0	0
Gayrimenkul Büyük Onarım Giderleri	0	0	0	0	0	0	0	0	0	0	0	0	0	0
Diğer Sermaye Giderleri	0	0	0	0	0	0	0	0	0	0	0	0	0	0
Sermaye Transferleri	0	0	0	0	0	0	0	0	0	0	0	0	0	0
Yurtiçi Sermaye Transferleri	0	0	0	0	0	0	0	0	0	0	0	0	0	0
Yurtdışı Sermaye Transferleri	0	0	0	0	0	0	0	0	0	0	0	0	0	0
Borç Verme	0	0	0	0	0	0	0	0	0	0	0	0	0	0
Yurtiçi Borç Verme	0	0	0	0	0	0	0	0	0	0	0	0	0	0
Yurtdışı Borç Verme	0	0	0	0	0	0	0	0	0	0	0	0	0	0



HUKUK MÜŞAVİRLİĞİ 2009 YILI BÜTÇE GİDERİ AY İÇİ GERÇEKLEŞMELERİ



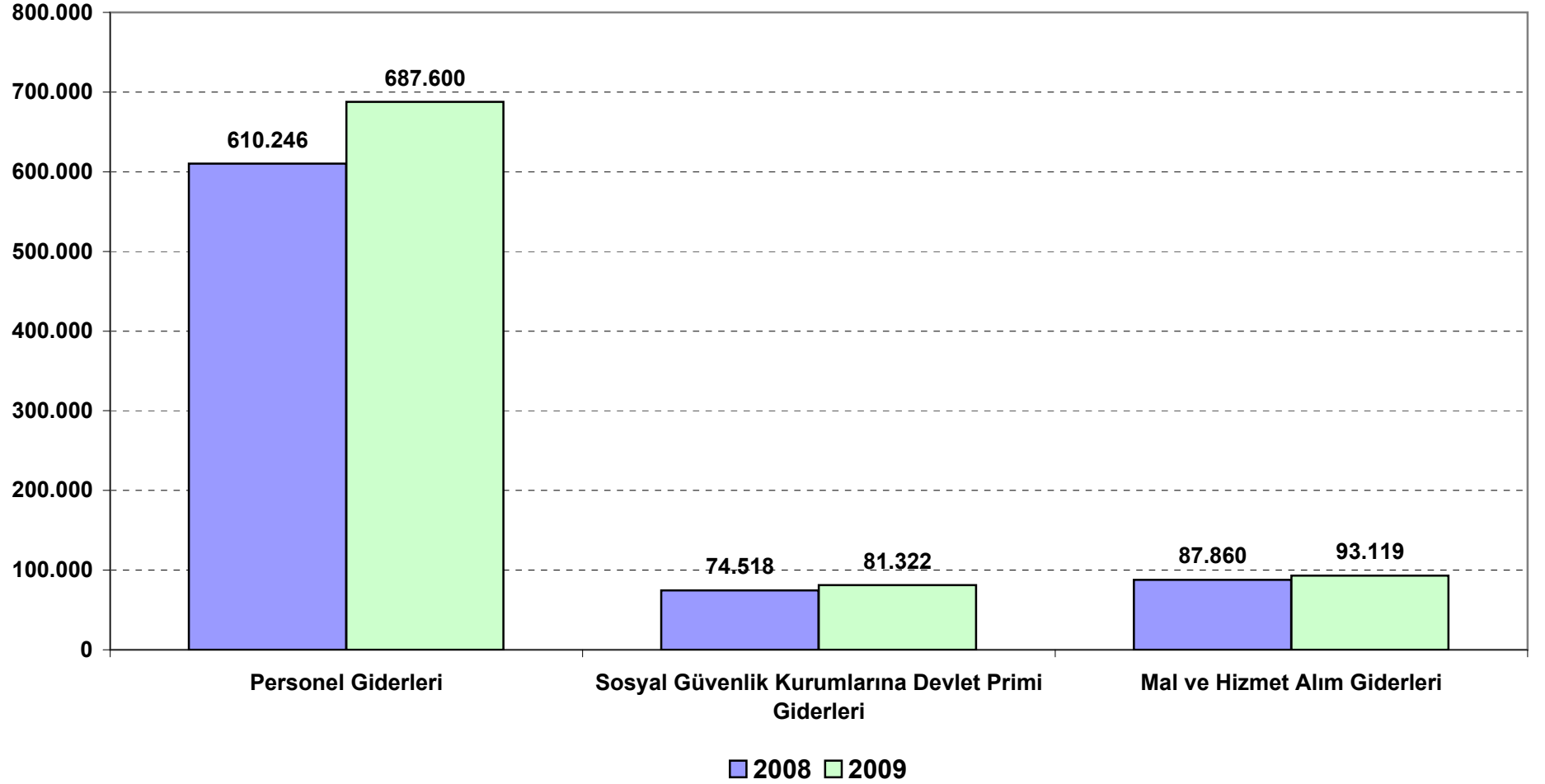


HUKUK MÜŞAVİRLİĞİ 2008-2009 YILI III.ÜÇ AYLIK DÖNEM BÜTÇE GİDERİ
AY İÇİ GERÇEKLEŞMELERİ (Ekod2)

AÇIKLAMA	IV.ÜÇ AYLIK (Ekim-Aralık)		Kümülatif (Ocak-Aralık)	
	2008	2009	2008	2009
Harcamalar	173.232	181.979	772.624	862.041
Personel Giderleri	141.515	140.667	610.246	687.600
Memurlar	141.515	140.667	610.246	687.600
Sözleşmeli Personel	0	0	0	0
İşçiler	0	0	0	0
Geçici Personel	0	0	0	0
Sosyal Güvenlik Kurumlarına Devlet Primi Giderleri	17.012	16.926	74.518	81.322
Memurlar	17.012	16.926	74.518	81.322
Sözleşmeli Personel	0	0	0	0
İşçiler	0	0	0	0
Geçici Personel	0	0	0	0
Mal ve Hizmet Alım Giderleri	14.705	24.386	87.860	93.119
Üretime Yönelik Mal ve Malzeme Alımları	0	0	0	0
Tüketime Yönelik Mal ve Malzeme Alımları	406	1.123	2.999	3.160
Yolluklar	1.157	2.908	5.525	5.997
Görev Giderleri	2.968	3.277	35.450	34.254
Hizmet Alımları	953	2.270	4.018	7.815
Temsil ve Tanıtma Giderleri	0	0	0	0
Menkul Mal, Gayrimaddi Hak Alım, Bakım ve Onarım Giderleri	2.201	8.332	7.068	16.653
Gayrimenkul Mal Bakım ve Onarım Giderleri	0	0	0	0
Tedavi ve Cenaze Giderleri	7.020	6.476	32.800	25.240
Cari Transferler	0	0	0	0
Kar Amacı Gütmeyen Kuruluşlara Yapılan Transferler	0	0	0	0
Hane Halkına Yapılan Transferler	0	0	0	0
Yurtdışına Yapılan Transferler	0	0	0	0
Sermaye Giderleri	0	0	0	0
Mamul Mal Alımları	0	0	0	0
Menkul Sermaye Üretim Giderleri	0	0	0	0
Gayri Maddi Hak Alımları	0	0	0	0
Gayrimenkul Alımları ve Kamulaştırması	0	0	0	0
Gayrimenkul Sermaye Üretim Giderleri	0	0	0	0
Menkul Malların Büyük Onarım Giderleri	0	0	0	0
Gayrimenkul Büyük Onarım Giderleri	0	0	0	0
Diğer Sermaye Giderleri	0	0	0	0
Sermaye Transferleri	0	0	0	0
Yurtiçi Sermaye Transferleri	0	0	0	0
Yurtdışı Sermaye Transferleri	0	0	0	0
Borç Verme	0	0	0	0
Yurtiçi Borç Verme	0	0	0	0
Yurtdışı Borç Verme	0	0	0	0

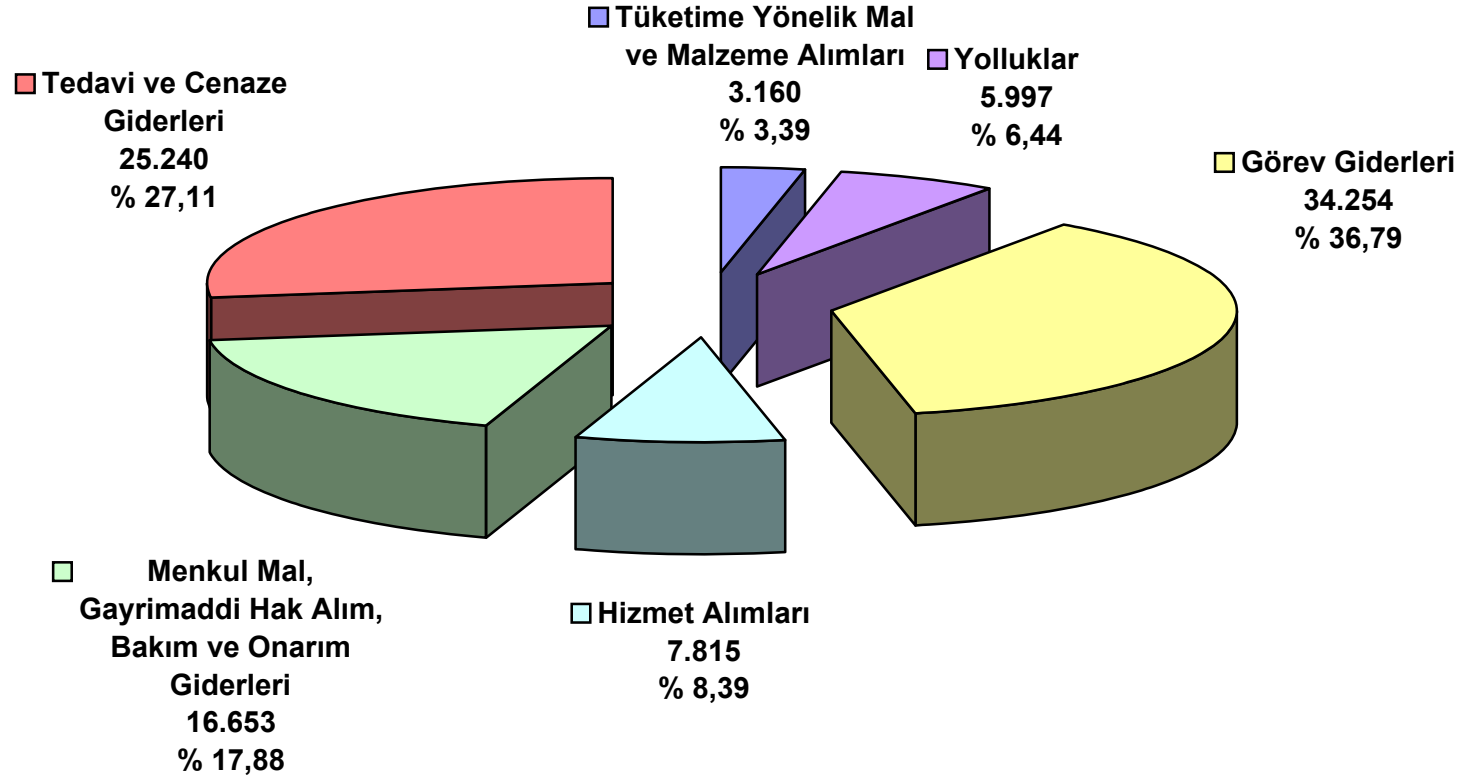


HUKUK MÜŞAVİRLİĞİ 2008 - 2009 YILLARI BÜTÇE GİDERİ GERÇEKLEŞMELERİ (Ekod 1)





HUKUK MÜŞAVİRLİĞİ 2009 YILI BÜTÇESİ MAL VE HİZMET ALIM GİDERLERİ DAĞILIMI (Ekod 2)





BASIN VE HALKLA İLİŞKİLER MÜŞAVİRLİĞİ



BASIN VE HALKLA İLİŞKİLER MÜŞAVİRLİĞİ 2009 YILI III.ÜÇ AYLIK DÖNEMDE BÜTÇE ÖDENEĞİ (Ekod1)

KODU	AÇIKLAMA	KBÖ	Kurum Dışı		Yedek Ödenekle Eklene	Özel Ödenekle Eklene	Kurum İçi		TOPLAM ÖDENEK
			Eklene	Düşülen			Eklene	Düşülen	
01	PERSONEL GİDERLERİ	81.150	0	0	0	0	68.000	0	149.150
02	SOSYAL GÜVENLİK KURUMUNA DEVLET PRİMİ GİDERLERİ	10.400	0	0	0	0	11.000	0	21.400
03	MAL VE HİZMET ALIM GİDERLERİ	44.770	0	0	0	0	6.000	7.547	43.223
05	CARİ TRANSFERLER	0	0	0	0	0	0	0	0
06	SERMAYE GİDERLERİ	0	0	0	0	0	0	0	0
07	SERMAYE TRANSFERLERİ	0	0	0	0	0	0	0	0
08	BORÇ VERME	0	0	0	0	0	0	0	0
GENEL TOPLAM		136.320	0	0	0	0	85.000	7.547	213.773

BASIN VE HALKLA İLİŞKİLER MÜŞAVİRLİĞİ 2009 YILI BÜTÇESİ AY İÇİ GERÇEKLEŞMELERİ (Ekod1)

KODU	AÇIKLAMA	KBÖ	TOPLAM ÖDENEK	HARCAMA								KALAN ÖDENEK		
				I.ÜÇ AYLIK	%	II.ÜÇ AYLIK	%	III.ÜÇ AYLIK	%	IV.ÜÇ AYLIK	%		TOPLAM	%
01	PERSONEL GİDERLERİ	81.150	149.150	29.079	19	35.122	24	45.087	30	33.296	22	142.584	96	6.566
02	SOSYAL GÜVENLİK KURUMUNA DEVLET PRİMİ GİDERLERİ	10.400	21.400	4.291	20	5.087	24	6.014	28	4.688	22	20.080	94	1.320
03	MAL VE HİZMET ALIM GİDERLERİ	44.770	43.223	4.301	10	11.344	26	8.155	19	17.239	40	41.039	95	2.184
05	CARİ TRANSFERLER	0	0	0	0	0	0	0	0	0	0	0	0	0
06	SERMAYE GİDERLERİ	0	0	0	0	0	0	0	0	0	0	0	0	0
07	SERMAYE TRANSFERLERİ	0	0	0	0	0	0	0	0	0	0	0	0	0
08	BORÇ VERME	0	0	0	0	0	0	0	0	0	0	0	0	0
GENEL TOPLAM		136.320	213.773	37.671	18	51.553	24	59.256	28	55.223	26	203.703	95	10.070

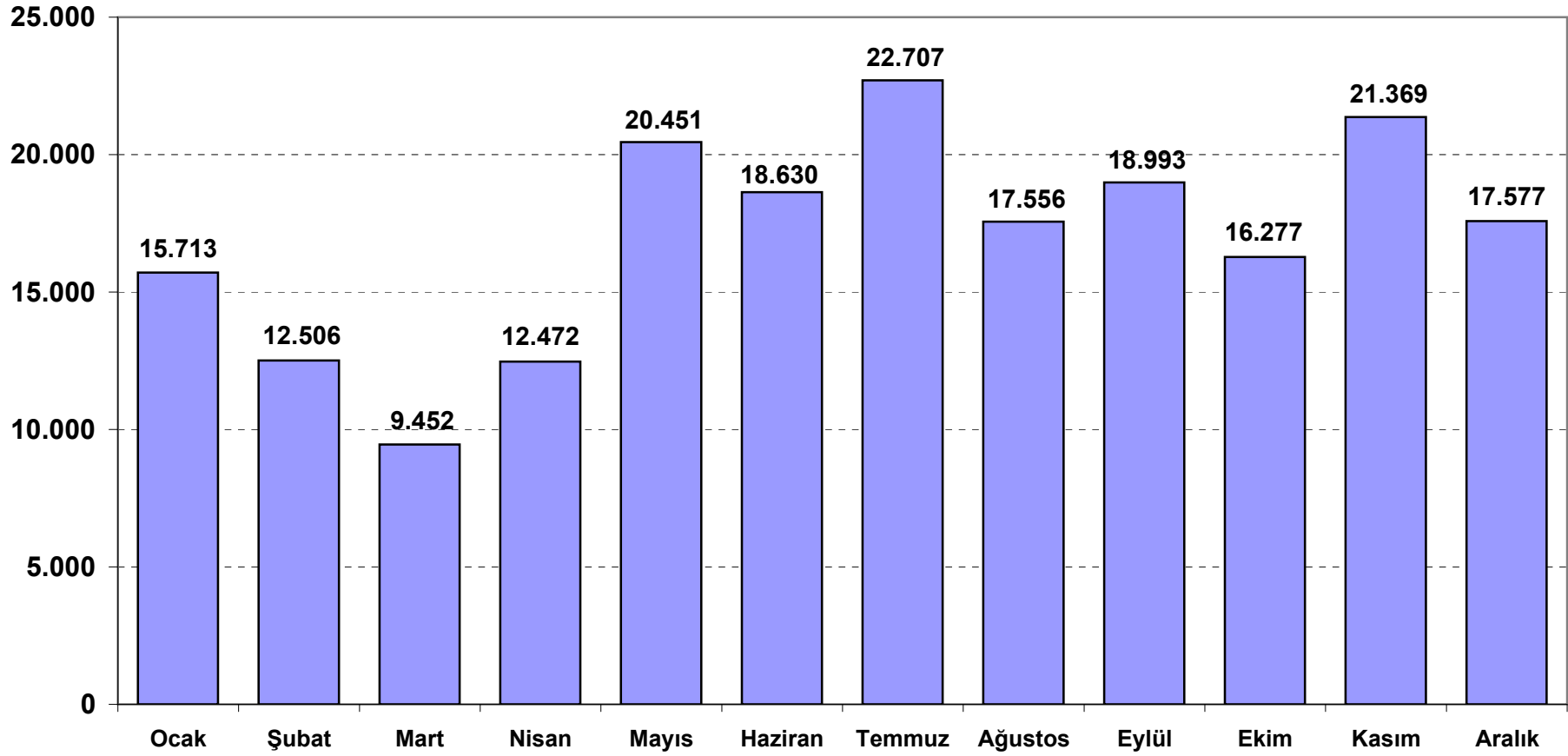


BASIN VE HALKLA İLİŞKİLER MÜŞAVİRLİĞİ 2009 YILI BÜTÇE GİDERİ AY İÇİ GERÇEKLEŞMELERİ (Ekod2)

AÇIKLAMA	Ocak	Şubat	Mart	Nisan	Mayıs	Haziran	Temmuz	Ağustos	Eylül	Ekim	Kasım	Aralık	Toplam	Kesintili Başlangıç Ödeneği
Harcamalar	15.713	12.506	9.452	12.472	20.451	18.630	22.707	17.556	18.993	16.277	21.369	17.577	203.703	136.320
Personel Giderleri	13.486	9.006	6.587	7.845	14.879	12.398	17.157	13.298	14.632	11.719	14.468	7.109	142.584	81.150
Memurlar	13.486	9.006	6.587	7.845	14.879	12.398	17.157	13.298	14.632	11.719	14.468	7.109	142.584	81.150
Sözleşmeli Personel	0	0	0	0	0	0	0	0	0	0	0	0	0	0
İşçiler	0	0	0	0	0	0	0	0	0	0	0	0	0	0
Geçici Personel	0	0	0	0	0	0	0	0	0	0	0	0	0	0
Sosyal Güvenlik Kurumlarına Devlet Primi Giderleri	1.984	1.335	972	1.162	2.215	1.710	2.072	1.870	2.072	1.601	2.091	996	20.080	10.400
Memurlar	1.984	1.335	972	1.162	2.215	1.710	2.072	1.870	2.072	1.601	2.091	996	20.080	10.400
Sözleşmeli Personel	0	0	0	0	0	0	0	0	0	0	0	0	0	0
İşçiler	0	0	0	0	0	0	0	0	0	0	0	0	0	0
Geçici Personel	0	0	0	0	0	0	0	0	0	0	0	0	0	0
Mal ve Hizmet Alım Giderleri	243	2.165	1.893	3.465	3.357	4.522	3.478	2.388	2.289	2.957	4.810	9.472	41.039	44.770
Üretim Yönelik Mal ve Malzeme Alımları	0	0	0	0	0	0	0	0	0	0	0	0	0	0
Tüketim Yönelik Mal ve Malzeme Alımları	0	0	0	0	0	1.500	1.275	0	378	200	215	836	4.404	3.690
Yolluklar	0	0	0	1.120	1.017	484	196	0	0	276	982	2.139	6.214	3.690
Görev Giderleri	0	0	0	0	0	0	0	0	0	0	0	0	0	0
Hizmet Alımları	0	1.976	1.740	1.945	1.803	1.865	1.836	1.913	1.725	2.481	2.525	4.144	23.953	31.500
Temsil ve Tanıtım Giderleri	0	0	0	0	0	0	0	0	0	0	0	0	0	0
Menkul Mal, Gayrimaddi Hak Alım, Bakım ve Onarım Giderleri	0	0	0	224	0	0	0	260	0	0	1.056	350	1.890	1.890
Gayrimenkul Mal Bakım ve Onarım Giderleri	0	0	0	0	0	0	0	0	0	0	0	0	0	0
Tedavi ve Cenaze Giderleri	243	189	153	176	537	673	171	215	186	0	32	2.003	4.578	4.000
Cari Transferler	0	0	0	0	0	0	0	0	0	0	0	0	0	0
Kar Amacı Gütmeyen Kuruluşlara Yapılan Transferler	0	0	0	0	0	0	0	0	0	0	0	0	0	0
Hane Halkına Yapılan Transferler	0	0	0	0	0	0	0	0	0	0	0	0	0	0
Yurtdışına Yapılan Transferler	0	0	0	0	0	0	0	0	0	0	0	0	0	0
Sermaye Giderleri	0	0	0	0	0	0	0	0	0	0	0	0	0	0
Mamul Mal Alımları	0	0	0	0	0	0	0	0	0	0	0	0	0	0
Menkul Sermaye Üretim Giderleri	0	0	0	0	0	0	0	0	0	0	0	0	0	0
Gayri Maddi Hak Alımları	0	0	0	0	0	0	0	0	0	0	0	0	0	0
Gayrimenkul Alımları ve Kamulaştırması	0	0	0	0	0	0	0	0	0	0	0	0	0	0
Gayrimenkul Sermaye Üretim Giderleri	0	0	0	0	0	0	0	0	0	0	0	0	0	0
Menkul Malların Büyük Onarım Giderleri	0	0	0	0	0	0	0	0	0	0	0	0	0	0
Gayrimenkul Büyük Onarım Giderleri	0	0	0	0	0	0	0	0	0	0	0	0	0	0
Diğer Sermaye Giderleri	0	0	0	0	0	0	0	0	0	0	0	0	0	0
Sermaye Transferleri	0	0	0	0	0	0	0	0	0	0	0	0	0	0
Yurtiçi Sermaye Transferleri	0	0	0	0	0	0	0	0	0	0	0	0	0	0
Yurtdışı Sermaye Transferleri	0	0	0	0	0	0	0	0	0	0	0	0	0	0
Borç Verme	0	0	0	0	0	0	0	0	0	0	0	0	0	0
Yurtiçi Borç Verme	0	0	0	0	0	0	0	0	0	0	0	0	0	0
Yurtdışı Borç Verme	0	0	0	0	0	0	0	0	0	0	0	0	0	0



BASIN VE HALKLA İLİŞKİLER MÜŞAVİRLİĞİ 2009 YILI BÜTÇE GİDERİ AY İÇİ GERÇEKLEŞMELERİ

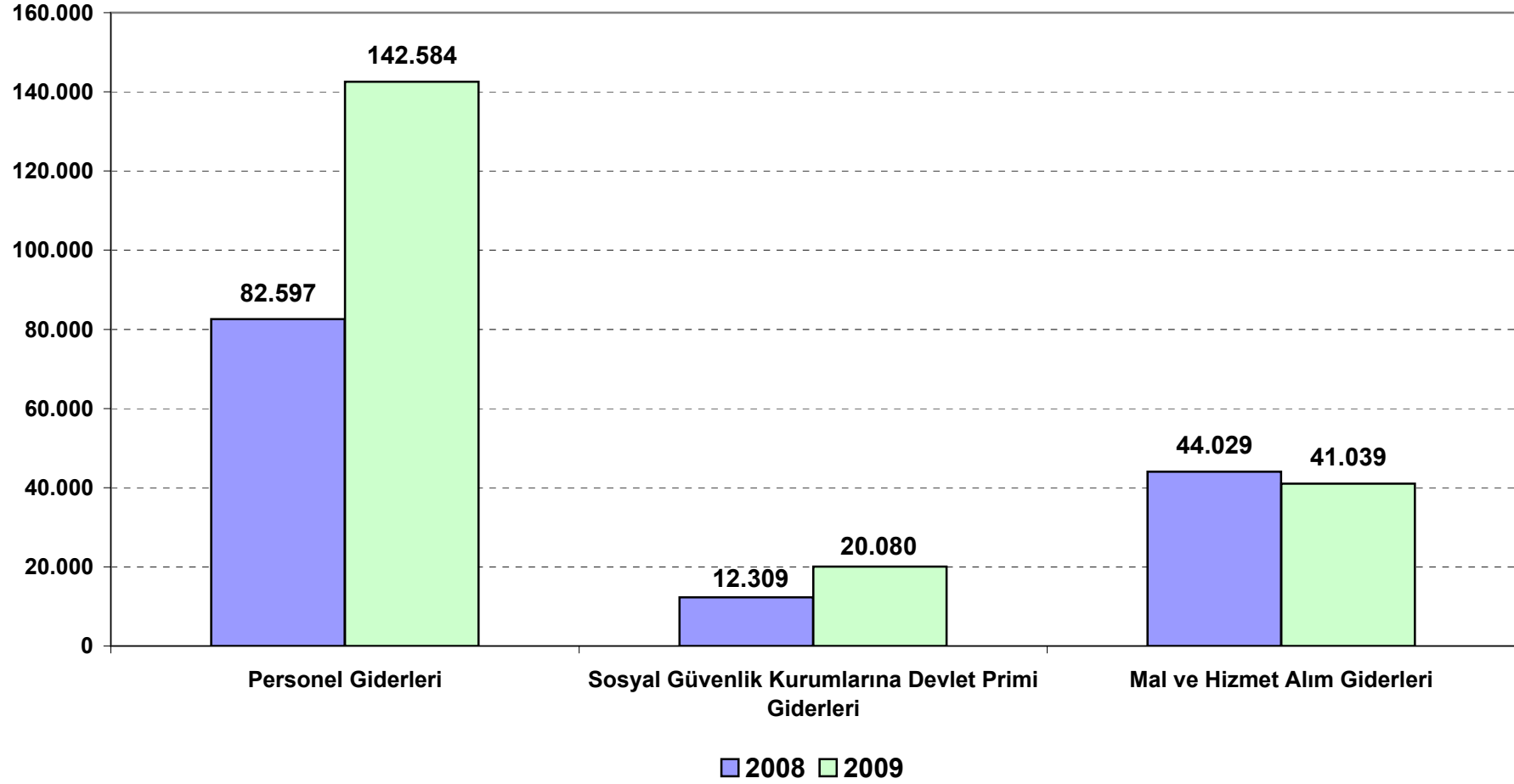




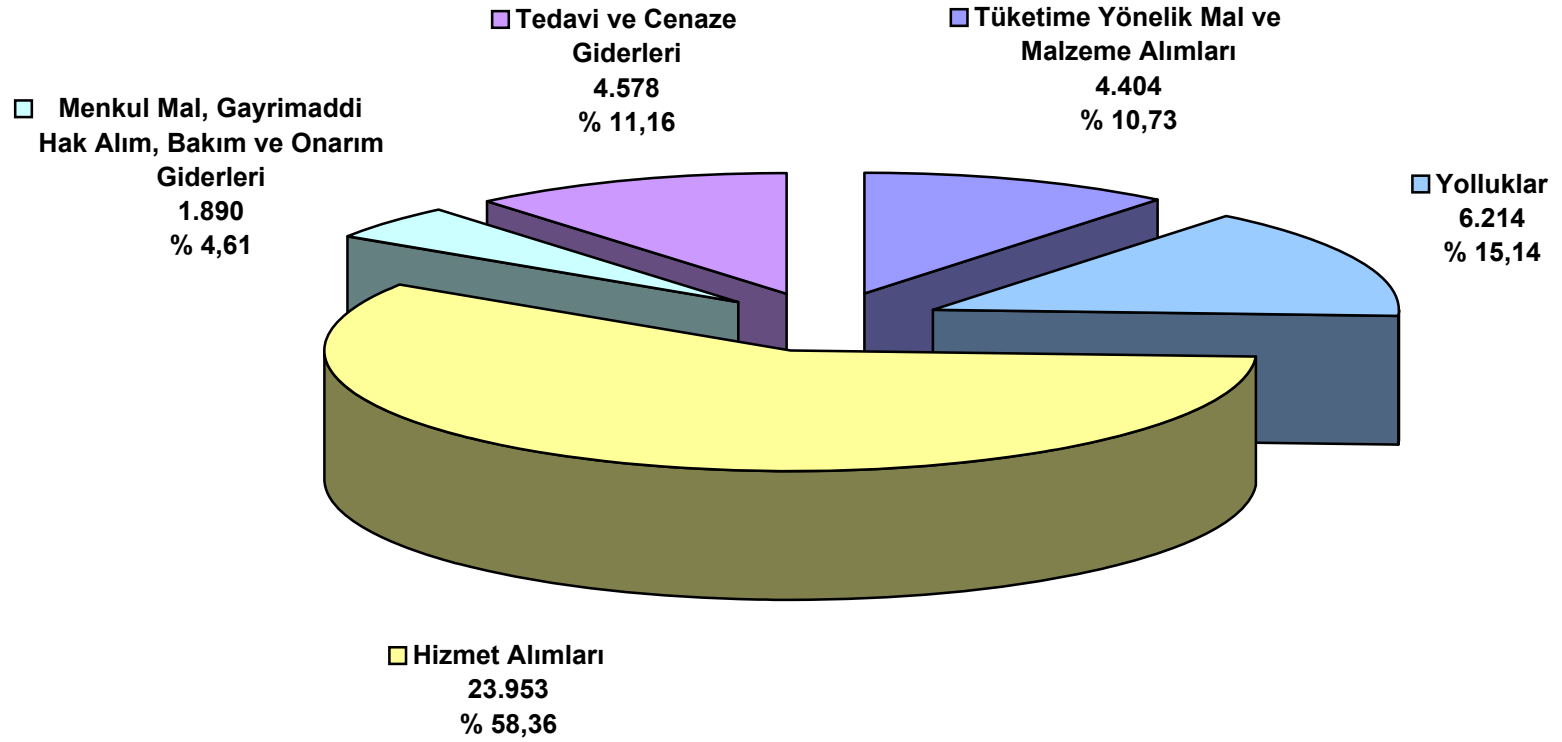
BASIN VE HALKLA İLİŞKİLER MÜŞAVİRLİĞİ
2008-2009 YILI III.ÜÇ AYLIK DÖNEM BÜTÇE GİDERİ
AY İÇİ GERÇEKLEŞMELERİ (Ekod2)

AÇIKLAMA	IV.ÜÇ AYLIK (Ekim-Aralık)		Kümülatif (Ocak-Aralık)	
	2008	2009	2008	2009
Harcamalar	37.673	55.223	138.935	203.703
Personel Giderleri	19.363	33.296	82.597	142.584
Memurlar	19.363	33.296	82.597	142.584
Sözleşmeli Personel	0	0	0	0
İşçiler	0	0	0	0
Geçici Personel	0	0	0	0
Sosyal Güvenlik Kurumlarına Devlet Primi Giderleri	2.871	4.688	12.309	20.080
Memurlar	2.871	4.688	12.309	20.080
Sözleşmeli Personel	0	0	0	0
İşçiler	0	0	0	0
Geçici Personel	0	0	0	0
Mal ve Hizmet Alım Giderleri	15.439	17.239	44.029	41.039
Üretime Yönelik Mal ve Malzeme Alımları	0	0	0	0
Tüketime Yönelik Mal ve Malzeme Alımları	1.072	1.251	3.830	4.404
Yolluklar	2.391	3.397	3.236	6.214
Görev Giderleri	0	0	0	0
Hizmet Alımları	10.925	9.150	33.262	23.953
Temsil ve Tanıtma Giderleri	0	0	0	0
Menkul Mal, Gayrimaddi Hak Alım, Bakım ve Onarım Giderleri	0	1.406	513	1.890
Gayrimenkul Mal Bakım ve Onarım Giderleri	0	0	0	0
Tedavi ve Cenaze Giderleri	1.051	2.035	3.188	4.578
Cari Transferler	0	0	0	0
Kar Amacı Gütmeyen Kuruluşlara Yapılan Transferler	0	0	0	0
Hane Halkına Yapılan Transferler	0	0	0	0
Yurtdışına Yapılan Transferler	0	0	0	0
Sermaye Giderleri	0	0	0	0
Mamul Mal Alımları	0	0	0	0
Menkul Sermaye Üretim Giderleri	0	0	0	0
Gayri Maddi Hak Alımları	0	0	0	0
Gayrimenkul Alımları ve Kamulaştırması	0	0	0	0
Gayrimenkul Sermaye Üretim Giderleri	0	0	0	0
Menkul Malların Büyük Onarım Giderleri	0	0	0	0
Gayrimenkul Büyük Onarım Giderleri	0	0	0	0
Diğer Sermaye Giderleri	0	0	0	0
Sermaye Transferleri	0	0	0	0
Yurtiçi Sermaye Transferleri	0	0	0	0
Yurtdışı Sermaye Transferleri	0	0	0	0
Borç Verme	0	0	0	0
Yurtiçi Borç Verme	0	0	0	0
Yurtdışı Borç Verme	0	0	0	0

**BASIN VE HALKLA İLİŞKİLER MÜŞAVİRLİĞİ 2008 - 2009 YILLARI BÜTÇE GİDERİ
GERÇEKLEŞMELERİ (Ekod 1)**



**BASIN VE HALKLA İLİŞKİLER MÜŞAVİRLİĞİ 2009 YILI MAL VE HİZMET ALIM GİDERLERİ DAĞILIMI
(Ekod 2)**





PERSONEL DAİRESİ BAŞKANLIĞI



PERSONEL DAİRESİ BAŞKANLIĞI 2009 YILI III.ÜÇ AYLIK DÖNEMDE BÜTÇE ÖDENEĞİ (Ekod1)

KODU	AÇIKLAMA	KBÖ	Kurum Dışı		Yedek Ödenekle Eklene	Özel Ödenekle Eklene	Kurum İçi		TOPLAM ÖDENEK
			Eklene	Düşülen			Eklene	Düşülen	
01	PERSONEL GİDERLERİ	1.512.000	0	50.000	0	0	11.200	0	1.473.200
02	SOSYAL GÜVENLİK KURUMUNA DEVLET PRİMİ GİDERLERİ	221.500	0	15.000	0	0	7.500	0	214.000
03	MAL VE HİZMET ALIM GİDERLERİ	200.680	0	0	0	0	202.790	33.475	369.995
05	CARİ TRANSFERLER	0	0	0	0	0	0	0	0
06	SERMAYE GİDERLERİ	0	0	0	0	0	0	0	0
07	SERMAYE TRANSFERLERİ	0	0	0	0	0	0	0	0
08	BORÇ VERME	0	0	0	0	0	0	0	0
GENEL TOPLAM		1.934.180	0	65.000	0	0	221.490	33.475	2.057.195

PERSONEL DAİRESİ BAŞKANLIĞI 2009 YILI BÜTÇESİ AY İÇİ GERÇEKLEŞMELERİ (Ekod1)

KODU	AÇIKLAMA	KBÖ	TOPLAM ÖDENEK	HARCAMA								KALAN ÖDENEK		
				I.ÜÇ AYLIK	%	II.ÜÇ AYLIK	%	III.ÜÇ AYLIK	%	IV.ÜÇ AYLIK	%		TOPLAM	%
01	PERSONEL GİDERLERİ	1.512.000	1.473.200	364.948	25	335.564	23	349.386	24	260.302	18	1.310.200	89	163.000
02	SOSYAL GÜVENLİK KURUMUNA DEVLET PRİMİ GİDERLERİ	221.500	214.000	54.164	25	49.616	23	50.775	24	36.914	17	191.469	89	22.531
03	MAL VE HİZMET ALIM GİDERLERİ	200.680	369.995	31.065	8	41.730	11	30.284	8	133.556	36	236.635	64	133.360
05	CARİ TRANSFERLER	0	0	0	0	0	0	0	0	0	0	0	0	0
06	SERMAYE GİDERLERİ	0	0	0	0	0	0	0	0	0	0	0	0	0
07	SERMAYE TRANSFERLERİ	0	0	0	0	0	0	0	0	0	0	0	0	0
08	BORÇ VERME	0	0	0	0	0	0	0	0	0	0	0	0	0
GENEL TOPLAM		1.934.180	2.057.195	450.177	22	426.910	21	430.445	21	430.772	21	1.738.304	84	318.891

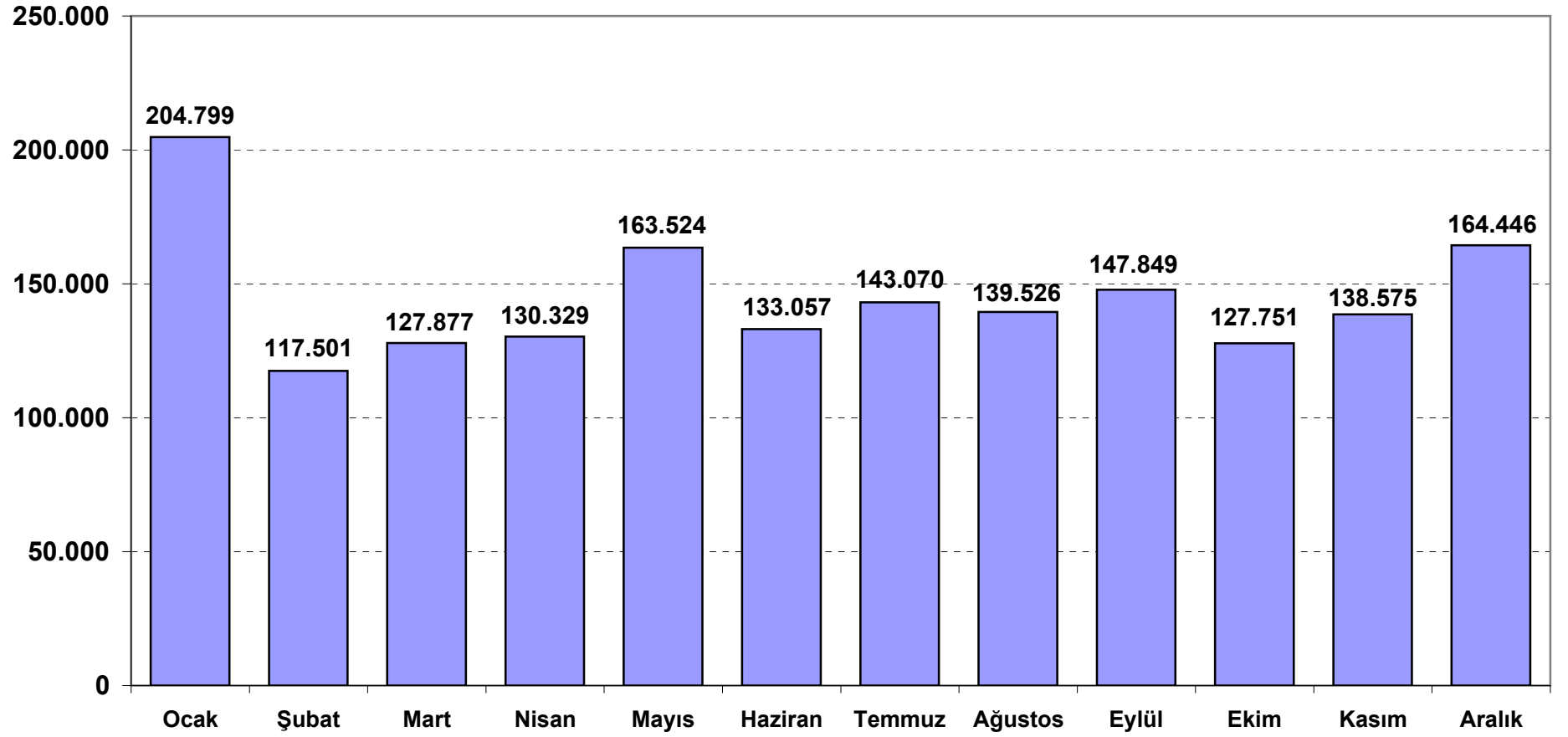


PERSONEL DAİRESİ BAŞKANLIĞI 2009 YILI BÜTÇE GİDERİ AY İÇİ GERÇEKLEŞMELERİ (Ekod2)

açıklama	Ocak	Şubat	Mart	Nisan	Mayıs	Haziran	Temmuz	Ağustos	Eylül	Ekim	Kasım	Aralık	Toplam	Kesintili Başlangıç Ödeneği
Harcamalar	204.799	117.501	127.877	130.329	163.524	133.057	143.070	139.526	147.849	127.751	138.575	164.446	1.738.304	1.934.180
Personel Giderleri	176.800	95.057	93.091	111.356	113.934	110.274	113.266	114.130	121.990	104.133	103.892	52.277	1.310.200	1.512.000
Memurlar	170.061	86.674	85.403	102.635	98.909	98.838	105.015	104.397	105.865	104.133	103.892	52.277	1.218.099	1.295.000
Sözleşmeli Personel	0	0	0	0	0	0	0	0	0	0	0	0	0	0
İşçiler	6.739	8.383	7.688	8.721	15.025	11.436	8.251	9.733	16.125	0	0	0	92.101	217.000
Geçici Personel	0	0	0	0	0	0	0	0	0	0	0	0	0	0
Sosyal Güvenlik Kurumlarına Devlet Primi Giderleri	26.645	13.929	13.590	16.163	16.672	16.781	16.239	16.707	17.829	14.752	14.754	7.408	191.469	221.500
Memurlar	25.203	12.144	11.953	14.305	13.880	13.915	14.483	14.729	14.924	14.752	14.754	7.409	172.450	177.500
Sözleşmeli Personel	0	0	0	0	0	0	0	0	0	0	0	0	0	0
İşçiler	1.442	1.785	1.637	1.858	2.792	2.866	1.756	1.978	2.905	0	0	0	19.019	44.000
Geçici Personel	0	0	0	0	0	0	0	0	0	0	0	0	0	0
Mal ve Hizmet Alım Giderleri	1.354	8.515	21.196	2.810	32.918	6.002	13.565	8.689	8.030	8.866	19.929	104.761	236.635	200.680
Üretim Yönelik Mal ve Malzeme Alımları	0	0	0	0	0	0	0	0	0	0	0	0	0	0
Tüketim Yönelik Mal ve Malzeme Alımları	1.090	207	2.227	1.292	2.830	0	4.426	501	0	0	4.530	9.559	26.662	14.400
Yolluklar	0	117	0	0	16.613	2.795	0	294	1.865	0	10.071	5.840	37.595	26.550
Görev Giderleri	0	0	0	0	0	0	0	0	0	0	0	0	0	0
Hizmet Alımları	264	2.569	327	0	347	692	0	808	0	506	306	436	6.255	7.740
Temsil ve Tanıtım Giderleri	0	0	0	0	0	0	0	0	0	0	0	0	0	0
Menkul Mal, Gayrimaddi Hak Alım, Bakım ve Onarım Giderleri	0	0	1.292	0	1.743	212	268	496	0	2.127	361	75.913	82.412	9.990
Gayrimenkul Mal Bakım ve Onarım Giderleri	0	0	0	0	0	0	0	0	0	0	0	0	0	0
Tedavi ve Cenaze Giderleri	0	5.622	17.350	1.518	11.385	2.303	8.871	6.590	6.165	6.233	4.661	13.013	83.711	142.000
Cari Transferler	0	0	0	0	0	0	0	0	0	0	0	0	0	0
Kar Amacı Gütmeyen Kuruluşlara Yapılan Transferler	0	0	0	0	0	0	0	0	0	0	0	0	0	0
Hane Halkına Yapılan Transferler	0	0	0	0	0	0	0	0	0	0	0	0	0	0
Yurtdışına Yapılan Transferler	0	0	0	0	0	0	0	0	0	0	0	0	0	0
Sermaye Giderleri	0	0	0	0	0	0	0	0	0	0	0	0	0	0
Mamul Mal Alımları	0	0	0	0	0	0	0	0	0	0	0	0	0	0
Menkul Sermaye Üretim Giderleri	0	0	0	0	0	0	0	0	0	0	0	0	0	0
Gayri Maddi Hak Alımları	0	0	0	0	0	0	0	0	0	0	0	0	0	0
Gayrimenkul Alımları ve Kamulaştırması	0	0	0	0	0	0	0	0	0	0	0	0	0	0
Gayrimenkul Sermaye Üretim Giderleri	0	0	0	0	0	0	0	0	0	0	0	0	0	0
Menkul Malların Büyük Onarım Giderleri	0	0	0	0	0	0	0	0	0	0	0	0	0	0
Gayrimenkul Büyük Onarım Giderleri	0	0	0	0	0	0	0	0	0	0	0	0	0	0
Diğer Sermaye Giderleri	0	0	0	0	0	0	0	0	0	0	0	0	0	0
Sermaye Transferleri	0	0	0	0	0	0	0	0	0	0	0	0	0	0
Yurtiçi Sermaye Transferleri	0	0	0	0	0	0	0	0	0	0	0	0	0	0
Yurtdışı Sermaye Transferleri	0	0	0	0	0	0	0	0	0	0	0	0	0	0
Borç Verme	0	0	0	0	0	0	0	0	0	0	0	0	0	0
Yurtiçi Borç Verme	0	0	0	0	0	0	0	0	0	0	0	0	0	0
Yurtdışı Borç Verme	0	0	0	0	0	0	0	0	0	0	0	0	0	0



PERSONEL DAİRESİ BAŞKANLIĞI 2009 YILI BÜTÇE GİDERİ AY İÇİ GERÇEKLEŞMELERİ

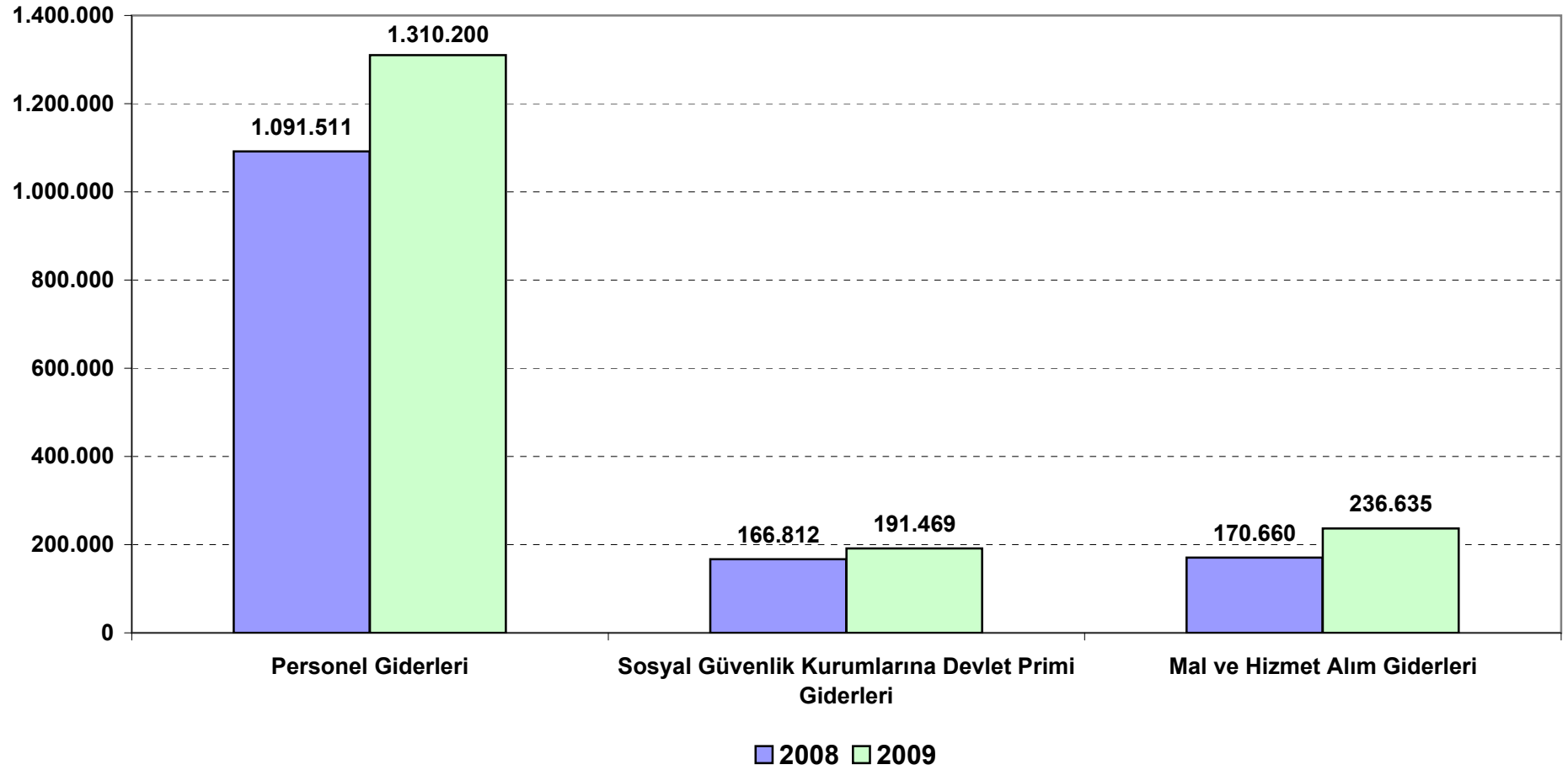


PERSONEL DAİRESİ BAŞKANLIĞI 2009 YILI III.ÜÇ AYLIK DÖNEM BÜTÇE GİDERİ
AY İÇİ GERÇEKLEŞMELERİ (Ekod2)

AÇIKLAMA	IV.ÜÇ AYLIK (Ekim-Aralık)		Kümülatif (Ocak-Aralık)	
	2008	2009	2008	2009
Harcamalar	320.872	430.772	1.428.982	1.738.304
Personel Giderleri	240.309	260.302	1.091.511	1.310.200
Memurlar	208.537	260.302	971.361	1.218.099
Sözleşmeli Personel	0	0	0	0
İşçiler	31.772	0	120.150	92.101
Geçici Personel	0	0	0	0
Sosyal Güvenlik Kurumlarına Devlet Primi Giderleri	36.171	36.914	166.812	191.469
Memurlar	29.430	36.914	144.150	172.450
Sözleşmeli Personel	0	0	0	0
İşçiler	6.741	0	22.662	19.019
Geçici Personel	0	0	0	0
Mal ve Hizmet Alım Giderleri	44.392	133.556	170.660	236.635
Üretime Yönelik Mal ve Malzeme Alımları	0	0	0	0
Tüketime Yönelik Mal ve Malzeme Alımları	5.542	14.089	16.574	26.662
Yolluklar	4.939	15.911	11.365	37.595
Görev Giderleri	0	0	0	0
Hizmet Alımları	1.270	1.248	5.679	6.255
Temsil ve Tanıtma Giderleri	0	0	0	0
Menkul Mal, Gayrimaddi Hak Alım, Bakım ve Onarım Giderleri	1.544	78.401	2.927	82.412
Gayrimenkul Mal Bakım ve Onarım Giderleri	0	0	0	0
Tedavi ve Cenaze Giderleri	31.097	23.907	134.115	83.711
Cari Transferler	0	0	0	0
Kar Amacı Gütmeyen Kuruluşlara Yapılan Transferler	0	0	0	0
Hane Halkına Yapılan Transferler	0	0	0	0
Yurtdışına Yapılan Transferler	0	0	0	0
Sermaye Giderleri	0	0	0	0
Mamul Mal Alımları	0	0	0	0
Menkul Sermaye Üretim Giderleri	0	0	0	0
Gayri Maddi Hak Alımları	0	0	0	0
Gayrimenkul Alımları ve Kamulaştırması	0	0	0	0
Gayrimenkul Sermaye Üretim Giderleri	0	0	0	0
Menkul Malların Büyük Onarım Giderleri	0	0	0	0
Gayrimenkul Büyük Onarım Giderleri	0	0	0	0
Diğer Sermaye Giderleri	0	0	0	0
Sermaye Transferleri	0	0	0	0
Yurtiçi Sermaye Transferleri	0	0	0	0
Yurtdışı Sermaye Transferleri	0	0	0	0
Borç Verme	0	0	0	0
Yurtiçi Borç Verme	0	0	0	0
Yurtdışı Borç Verme	0	0	0	0

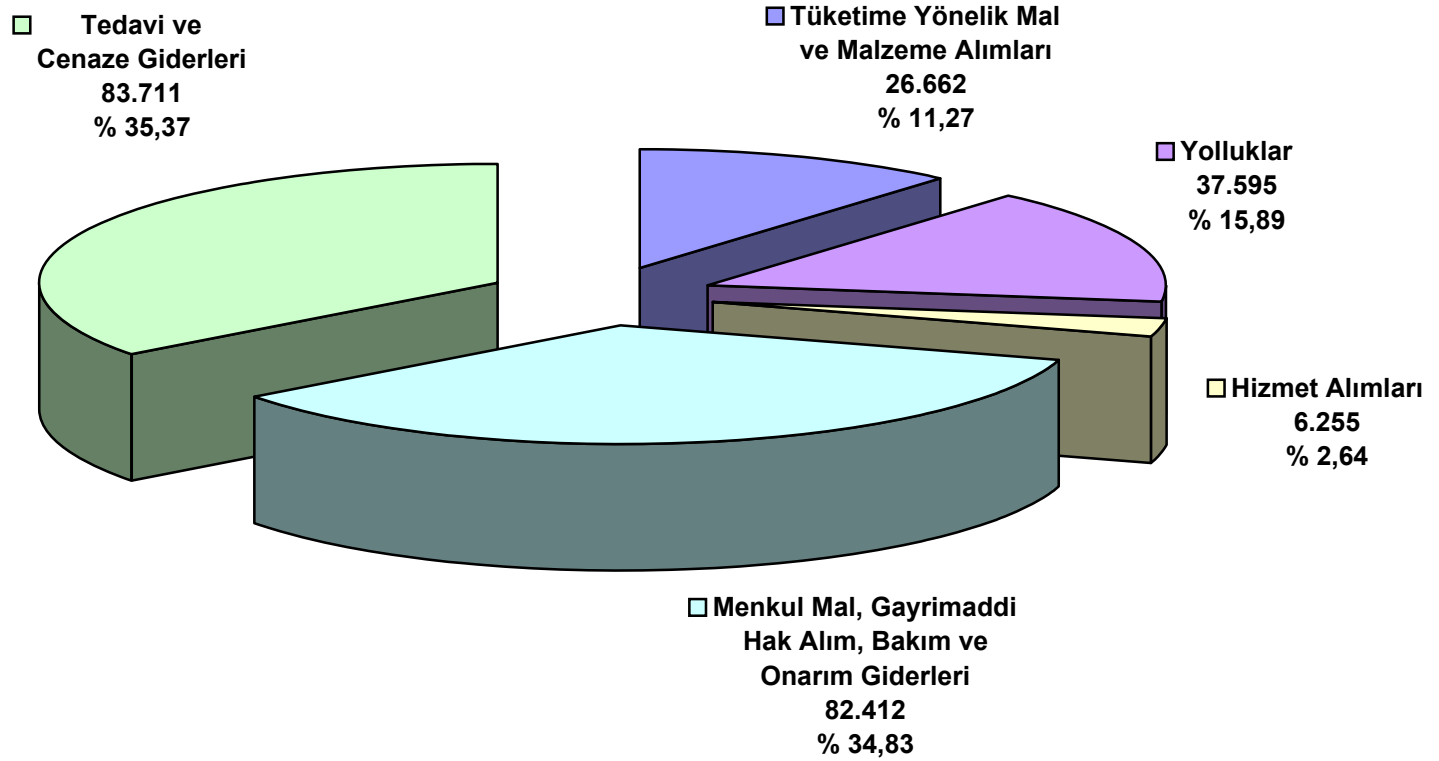


PERSONEL DAİRESİ BAŞKANLIĞI 2008 - 2009 YILLARI BÜTÇE GİDERİ GERÇEKLEŞMELERİ (Ekod 1)





PERSONEL DAİRESİ BAŞKANLIĞI 2009 YILI BÜTÇESİ MAL VE HİZMET ALIM GİDERLERİ DAĞILIMI (Ekod 2)





İDARİ VE MALİ İŞLER DAİRESİ BAŞKANLIĞI



İDARİ VE MALİ İŞLER DAİRESİ BAŞKANLIĞI 2009 YILI III.ÜÇ AYLIK DÖNEMDE BÜTÇE ÖDENEĞİ (Ekod1)

KODU	AÇIKLAMA	KBÖ	Kurum Dışı		Yedek Ödenekle Eklenen	Özel Ödenekle Eklenen	Kurum İçi		TOPLAM ÖDENEK
			Eklenen	Düşülen			Eklenen	Düşülen	
01	PERSONEL GİDERLERİ	4.227.890	0	0	0	0	268.627	0	4.496.517
02	SOSYAL GÜVENLİK KURUMUNA DEVLET PRİMİ GİDERLERİ	588.500	0	0	0	0	39.859	0	628.359
03	MAL VE HİZMET ALIM GİDERLERİ	3.549.080	0	0	0	0	1.084.774	165.953	4.467.901
05	CARİ TRANSFERLER	479.000	0	0	0	0	0	0	479.000
06	SERMAYE GİDERLERİ	390.000	0	0	300.000	0	0	230.000	460.000
07	SERMAYE TRANSFERLERİ	0	0	0	0	0	0	0	0
08	BORÇ VERME	0	0	0	0	0	0	0	0
GENEL TOPLAM		9.234.470	0	0	300.000	0	1.393.260	395.953	10.531.777

İDARİ VE MALİ İŞLER DAİRESİ BAŞKANLIĞI 2009 YILI BÜTÇESİ AY İÇİ GERÇEKLEŞMELERİ (Ekod1)

KODU	AÇIKLAMA	KBÖ	TOPLAM ÖDENEK	HARCAMA										KALAN ÖDENEK
				I.ÜÇ AYLIK	%	II.ÜÇ AYLIK	%	III.ÜÇ AYLIK	%	IV.ÜÇ AYLIK	%	TOPLAM	%	
01	PERSONEL GİDERLERİ	4.227.890	4.496.517	1.160.698	26	1.016.241	23	1.101.799	25	929.354	21	4.208.092	94	288.425
02	SOSYAL GÜVENLİK KURUMUNA DEVLET PRİMİ GİDERLERİ	588.500	628.359	162.516	26	142.446	23	154.792	25	129.644	21	589.398	94	38.961
03	MAL VE HİZMET ALIM GİDERLERİ	3.549.080	4.467.901	708.099	16	1.098.308	25	1.024.532	23	1.558.196	35	4.389.135	98	78.766
05	CARİ TRANSFERLER	479.000	479.000	114.320	24	141.000	29	134.700	28	88.980	19	479.000	0	0
06	SERMAYE GİDERLERİ	390.000	460.000	0	0	7.475	2	0	0	360.783	78	368.258	80	91.742
07	SERMAYE TRANSFERLERİ	0	0	0	0	0	0	0	0	0	0	0	0	0
08	BORÇ VERME	0	0	0	0	0	0	0	0	0	0	0	0	0
GENEL TOPLAM		9.234.470	10.531.777	2.145.633	20	2.405.470	23	2.415.823	23	3.066.957	29	10.033.883	95	497.894

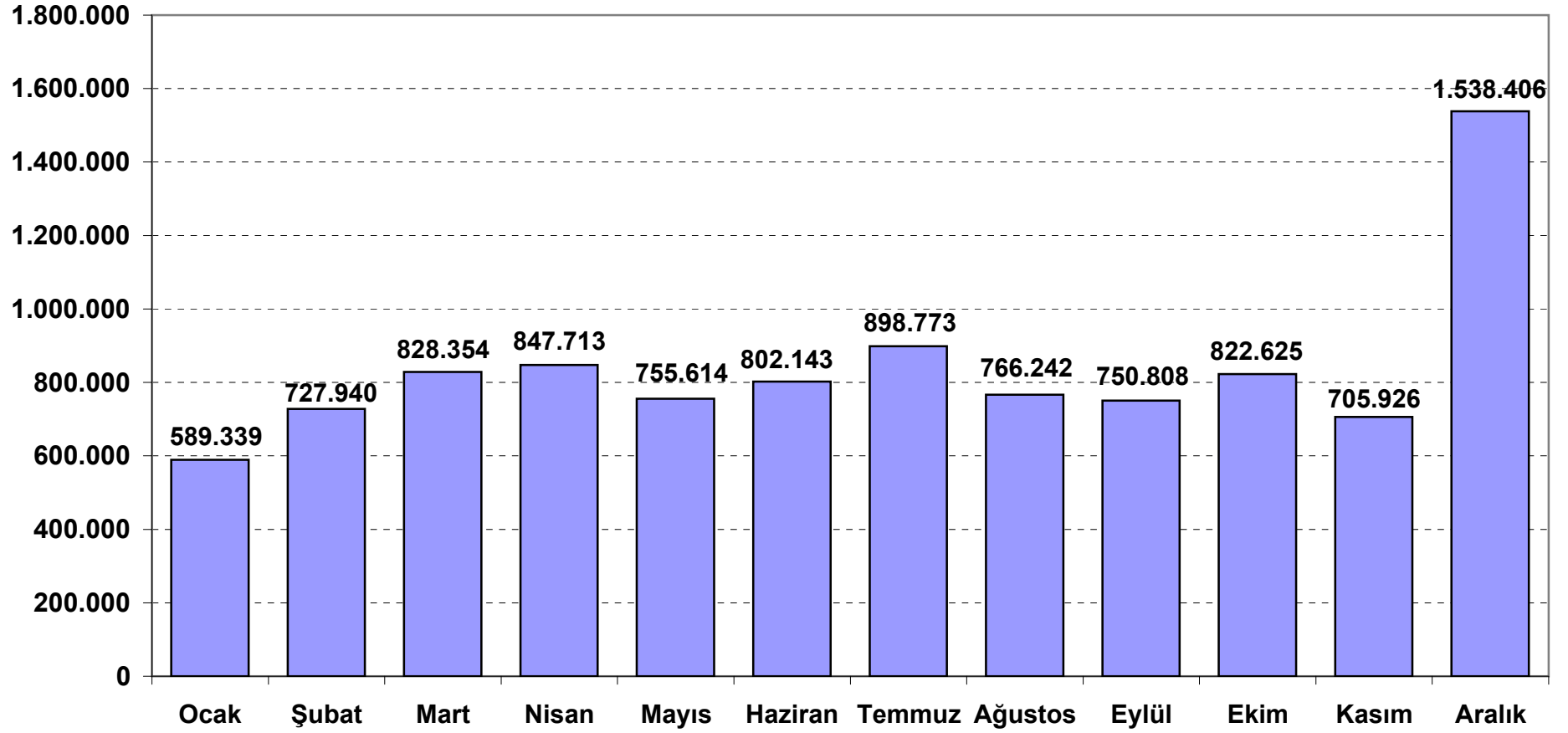


İDARİ VE MALİ İŞLER DAİRESİ BAŞKANLIĞI 2009 YILI BÜTÇE GİDERİ AY İÇİ GERÇEKLEŞMELERİ (Ekod2)

AÇIKLAMA	Ocak	Şubat	Mart	Nisan	Mayıs	Haziran	Temmuz	Ağustos	Eylül	Ekim	Kasım	Aralık	Toplam	Kesintili Başlangıç Ödeneği
Harcamalar	589.339	727.940	828.354	847.713	755.614	802.143	898.773	766.242	750.808	822.625	705.926	1.538.406	10.033.883	9.234.470
Personel Giderleri	496.951	332.343	331.404	339.841	337.662	338.738	376.067	362.601	363.131	376.255	360.797	192.302	4.208.092	4.227.890
Memurlar	496.951	332.343	331.404	339.841	337.662	338.738	376.067	362.601	363.131	376.255	360.797	192.302	4.208.092	4.227.890
Sözleşmeli Personel	0	0	0	0	0	0	0	0	0	0	0	0	0	0
İşçiler	0	0	0	0	0	0	0	0	0	0	0	0	0	0
Geçici Personel	0	0	0	0	0	0	0	0	0	0	0	0	0	0
Sosyal Güvenlik Kurumlarına Devlet Primi Giderleri	69.196	46.629	46.691	47.731	47.253	47.462	52.076	51.304	51.412	51.535	51.050	27.059	589.398	588.500
Memurlar	69.196	46.629	46.691	47.731	47.253	47.462	52.076	51.304	51.412	51.535	51.050	27.059	589.398	588.500
Sözleşmeli Personel	0	0	0	0	0	0	0	0	0	0	0	0	0	0
İşçiler	0	0	0	0	0	0	0	0	0	0	0	0	0	0
Geçici Personel	0	0	0	0	0	0	0	0	0	0	0	0	0	0
Mal ve Hizmet Alım Giderleri	23.192	348.968	335.939	319.141	370.699	408.468	335.930	352.337	336.265	305.855	294.079	958.262	4.389.135	3.549.080
Üretim Yönelik Mal ve Malzeme Alımları	0	0	0	0	0	0	0	0	0	0	0	0	0	0
Tüketim Yönelik Mal ve Malzeme Alımları	16.287	43.527	60.507	23.460	43.926	110.920	28.799	44.949	30.093	30.341	15.037	218.810	666.656	803.790
Yolluklar	0	1.559	426	1.144	7.377	2.068	3.647	3.666	2.103	1.673	3.892	17.040	44.595	30.600
Görev Giderleri	0	248	164	315	0	0	1.434	0	214	0	0	473	2.848	4.500
Hizmet Alımları	60	255.380	232.866	248.811	289.026	234.960	256.732	265.712	271.534	236.838	247.504	644.660	3.184.083	2.162.250
Temsil ve Tanıtma Giderleri	0	0	0	0	0	0	0	0	0	0	0	0	0	0
Menkul Mal, Gayrimaddi Hak Alım, Bakım ve Onarım Giderleri	2.478	14.445	255	21.984	4.224	3.385	11.262	5.674	8.112	5.891	4.504	6.373	88.587	106.740
Gayrimenkul Mal Bakım ve Onarım Giderleri	0	3.540	2.537	159	8.601	3.371	811	1.590	1.592	1.347	662	2.944	27.154	52.200
Tedavi ve Cenaze Giderleri	4.367	30.269	39.184	23.268	17.545	53.764	33.245	30.746	22.617	29.765	22.480	67.962	375.212	389.000
Cari Transferler	0	0	114.320	141.000	0	0	134.700	0	0	88.980	0	0	479.000	479.000
Kar Amacı Gütmeyen Kuruluşlara Yapılan Transferler	0	0	114.320	141.000	0	0	134.700	0	0	88.980	0	0	479.000	479.000
Hane Halkına Yapılan Transferler	0	0	0	0	0	0	0	0	0	0	0	0	0	0
Yurtdışına Yapılan Transferler	0	0	0	0	0	0	0	0	0	0	0	0	0	0
Sermaye Giderleri	0	0	0	0	0	7.475	0	0	0	0	0	360.783	368.258	390.000
Mamul Mal Alımları	0	0	0	0	0	7.475	0	0	0	0	0	0	7.475	30.000
Menkul Sermaye Üretim Giderleri	0	0	0	0	0	0	0	0	0	0	0	0	0	0
Gayri Maddi Hak Alımları	0	0	0	0	0	0	0	0	0	0	0	360.783	360.783	130.000
Gayrimenkul Alımları ve Kamulaştırması	0	0	0	0	0	0	0	0	0	0	0	0	0	0
Gayrimenkul Sermaye Üretim Giderleri	0	0	0	0	0	0	0	0	0	0	0	0	0	0
Menkul Malların Büyük Onarım Giderleri	0	0	0	0	0	0	0	0	0	0	0	0	0	0
Gayrimenkul Büyük Onarım Giderleri	0	0	0	0	0	0	0	0	0	0	0	0	0	230.000
Diğer Sermaye Giderleri	0	0	0	0	0	0	0	0	0	0	0	0	0	0
Sermaye Transferleri	0	0	0	0	0	0	0	0	0	0	0	0	0	0
Yurtiçi Sermaye Transferleri	0	0	0	0	0	0	0	0	0	0	0	0	0	0
Yurtdışı Sermaye Transferleri	0	0	0	0	0	0	0	0	0	0	0	0	0	0
Borç Verme	0	0	0	0	0	0	0	0	0	0	0	0	0	0
Yurtiçi Borç Verme	0	0	0	0	0	0	0	0	0	0	0	0	0	0
Yurtdışı Borç Verme	0	0	0	0	0	0	0	0	0	0	0	0	0	0



İDARİ VE MALİ İŞLER DAİRESİ BAŞKANLIĞI 2009 YILI BÜTÇE GİDERİ AY İÇİ GERÇEKLEŞMELERİ

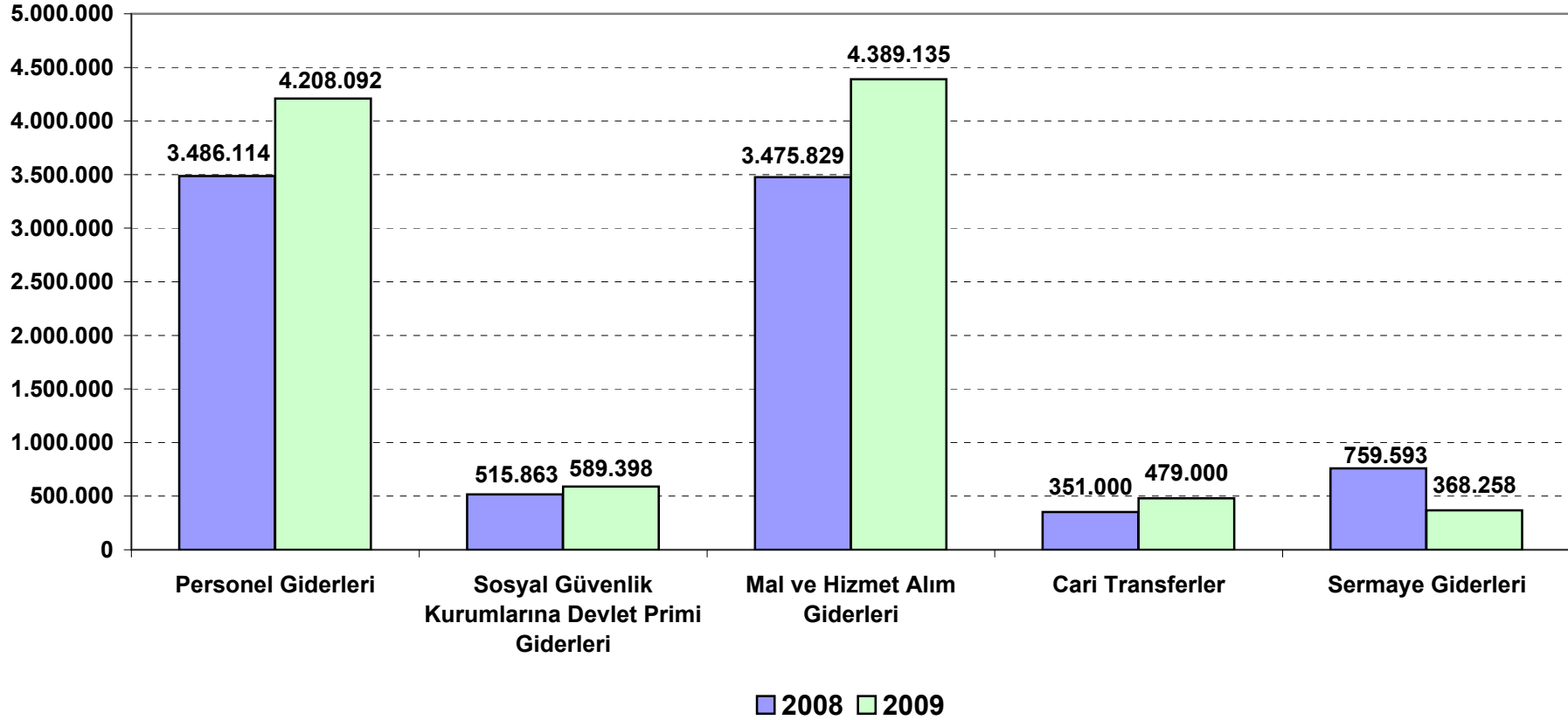




İDARİ VE MALİ İŞLER DAİRESİ BAŞKANLIĞI
2008-2009 YILI III.ÜÇ AYLIK DÖNEM BÜTÇE GİDERİ
AY İÇİ GERÇEKLEŞMELERİ (Ekod2)

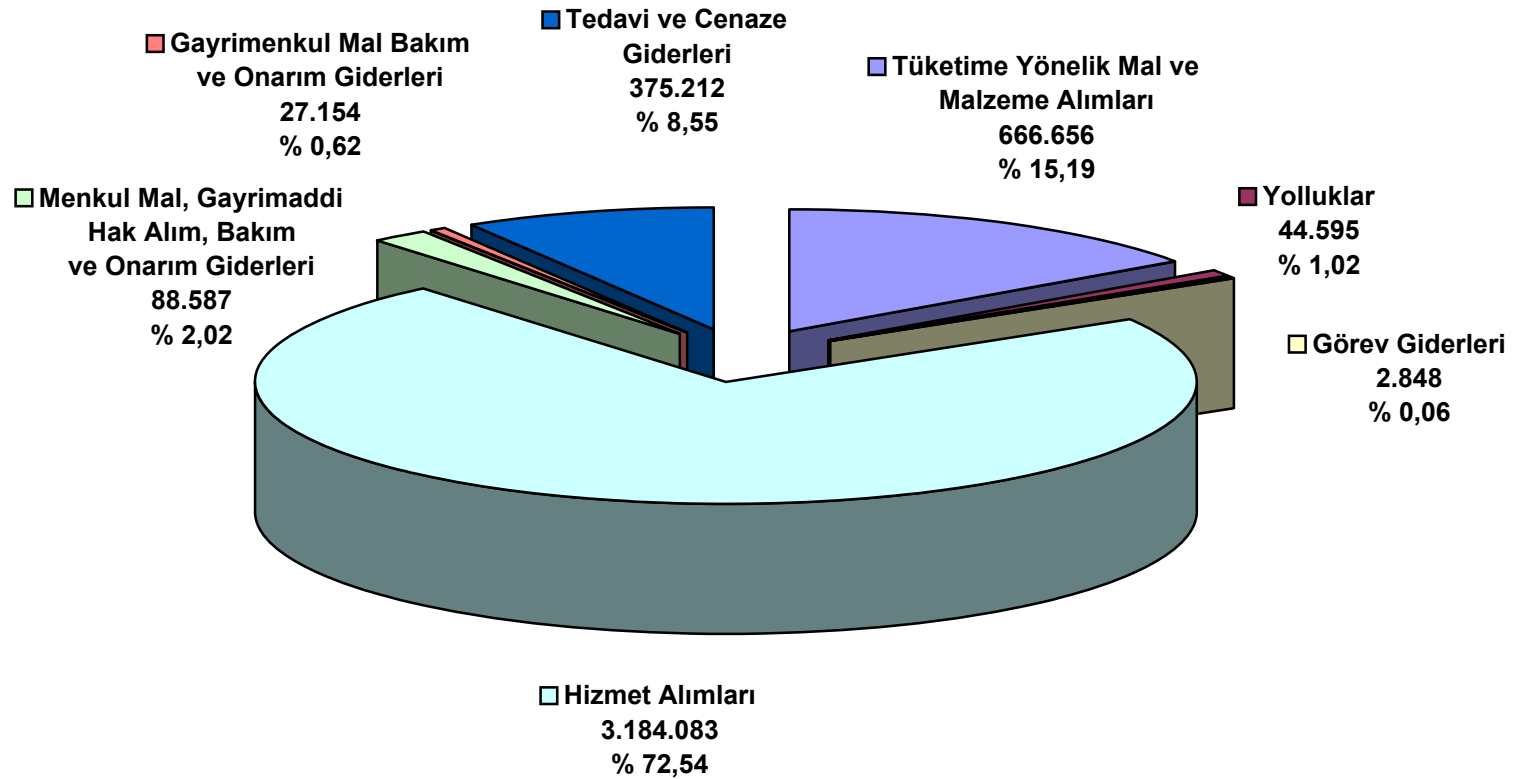
AÇIKLAMA	IV.ÜÇ AYLIK (Ekim-Aralık)		Kümülatif (Ocak-Aralık)	
	2008	2009	2008	2009
Harcamalar	2.856.420	3.066.957	8.588.399	10.033.883
Personel Giderleri	801.554	929.354	3.486.114	4.208.092
Memurlar	801.554	929.354	3.486.114	4.208.092
Sözleşmeli Personel	0	0	0	0
İşçiler	0	0	0	0
Geçici Personel	0	0	0	0
Sosyal Güvenlik Kurumlarına Devlet Primi Giderleri	112.599	129.644	515.863	589.398
Memurlar	112.599	129.644	515.863	589.398
Sözleşmeli Personel	0	0	0	0
İşçiler	0	0	0	0
Geçici Personel	0	0	0	0
Mal ve Hizmet Alım Giderleri	1.165.893	1.558.196	3.475.829	4.389.135
Üretim Yönelik Mal ve Malzeme Alımları	0	0	0	0
Tüketim Yönelik Mal ve Malzeme Alımları	193.688	264.188	533.362	666.656
Yolluklar	10.917	22.605	32.544	44.595
Görev Giderleri	404	473	2.036	2.848
Hizmet Alımları	778.940	1.129.002	2.377.608	3.184.083
Temsil ve Tanıtma Giderleri	0	0	0	0
Menkul Mal, Gayrimaddi Hak Alım, Bakım ve Onarım Giderleri	31.492	16.768	99.368	88.587
Gayrimenkul Mal Bakım ve Onarım Giderleri	9.321	4.953	26.428	27.154
Tedavi ve Cenaze Giderleri	141.101	120.207	404.483	375.212
Cari Transferler	71.495	88.980	351.000	479.000
Kar Amacı Gütmeyen Kuruluşlara Yapılan Transferler	71.495	88.980	351.000	479.000
Hane Halkına Yapılan Transferler	0	0	0	0
Yurtdışına Yapılan Transferler	0	0	0	0
Sermaye Giderleri	704.879	360.783	759.593	368.258
Mamul Mal Alımları	704.879	0	759.593	7.475
Menkul Sermaye Üretim Giderleri	0	0	0	0
Gayri Maddi Hak Alımları	0	360.783	0	360.783
Gayrimenkul Alımları ve Kamulaştırması	0	0	0	0
Gayrimenkul Sermaye Üretim Giderleri	0	0	0	0
Menkul Malların Büyük Onarım Giderleri	0	0	0	0
Gayrimenkul Büyük Onarım Giderleri	0	0	0	0
Diğer Sermaye Giderleri	0	0	0	0
Sermaye Transferleri	0	0	0	0
Yurtiçi Sermaye Transferleri	0	0	0	0
Yurtdışı Sermaye Transferleri	0	0	0	0
Borç Verme	0	0	0	0
Yurtiçi Borç Verme	0	0	0	0
Yurtdışı Borç Verme	0	0	0	0

İDARİ VE MALİ İŞLER DAİRESİ BAŞKANLIĞI 2008-2009 YILLARI BÜTÇE GİDERİ GERÇEKLEŞMELERİ (Ekod 1)





İDARİ VE MALİ İŞLER DAİRESİ BAŞKANLIĞI 2009 YILI BÜTÇESİ MAL VE HİZMET ALIM GİDERLERİ DAĞILIMI (Ekod 2)





MÜLGA SAVUNMA SEKRETERLİĞİ



MÜLGA SAVUNMA SEKRETERLİĞİ 2009 YILI III.ÜÇ AYLIK DÖNEMDE BÜTÇE ÖDENEĞİ (Ekod1)

KODU	AÇIKLAMA	KBÖ	Kurum Dışı		Yedek Ödenekle Eklene	Özel Ödenekle Eklene	Kurum İçi		TOPLAM ÖDENEK
			Eklene	Düşülen			Eklene	Düşülen	
01	PERSONEL GİDERLERİ	280.400	0	0	0	0	0	157.627	122.773
02	SOSYAL GÜVENLİK KURUMUNA DEVLET PRİMİ GİDERLERİ	38.600	0	0	0	0	0	21.359	17.241
03	MAL VE HİZMET ALIM GİDERLERİ	45.580	0	0	0	0	0	37.774	7.806
05	CARİ TRANSFERLER	0	0	0	0	0	0	0	0
06	SERMAYE GİDERLERİ	0	0	0	0	0	0	0	0
07	SERMAYE TRANSFERLERİ	0	0	0	0	0	0	0	0
08	BORÇ VERME	0	0	0	0	0	0	0	0
GENEL TOPLAM		364.580	0	0	0	0	0	216.760	147.820

MÜLGA SAVUNMA SEKRETERLİĞİ 2009 YILI BÜTÇESİ AY İÇİ GERÇEKLEŞMELERİ (Ekod1)

KODU	AÇIKLAMA	KBÖ	TOPLAM ÖDENEK	HARCAMA								KALAN ÖDENEK		
				I.ÜÇ AYLIK	%	II.ÜÇ AYLIK	%	III.ÜÇ AYLIK	%	IV.ÜÇ AYLIK	%		TOPLAM	%
01	PERSONEL GİDERLERİ	280.400	122.773	64.886	53	57.887	47	0	0	0	0	122.773	100	0
02	SOSYAL GÜVENLİK KURUMUNA DEVLET PRİMİ GİDERLERİ	38.600	17.241	9.082	53	8.158	47	0	0	0	0	17.241	100	0
03	MAL VE HİZMET ALIM GİDERLERİ	45.580	7.806	1.741	22	5.980	77	85	1	0	0	7.805	100	1
05	CARİ TRANSFERLER	0	0	0	0	0	0	0	0	0	0	0	0	0
06	SERMAYE GİDERLERİ	0	0	0	0	0	0	0	0	0	0	0	0	0
07	SERMAYE TRANSFERLERİ	0	0	0	0	0	0	0	0	0	0	0	0	0
08	BORÇ VERME	0	0	0	0	0	0	0	0	0	0	0	0	0
GENEL TOPLAM		364.580	147.820	75.709	51	72.025	49	0	0	0	0	147.819	100	1

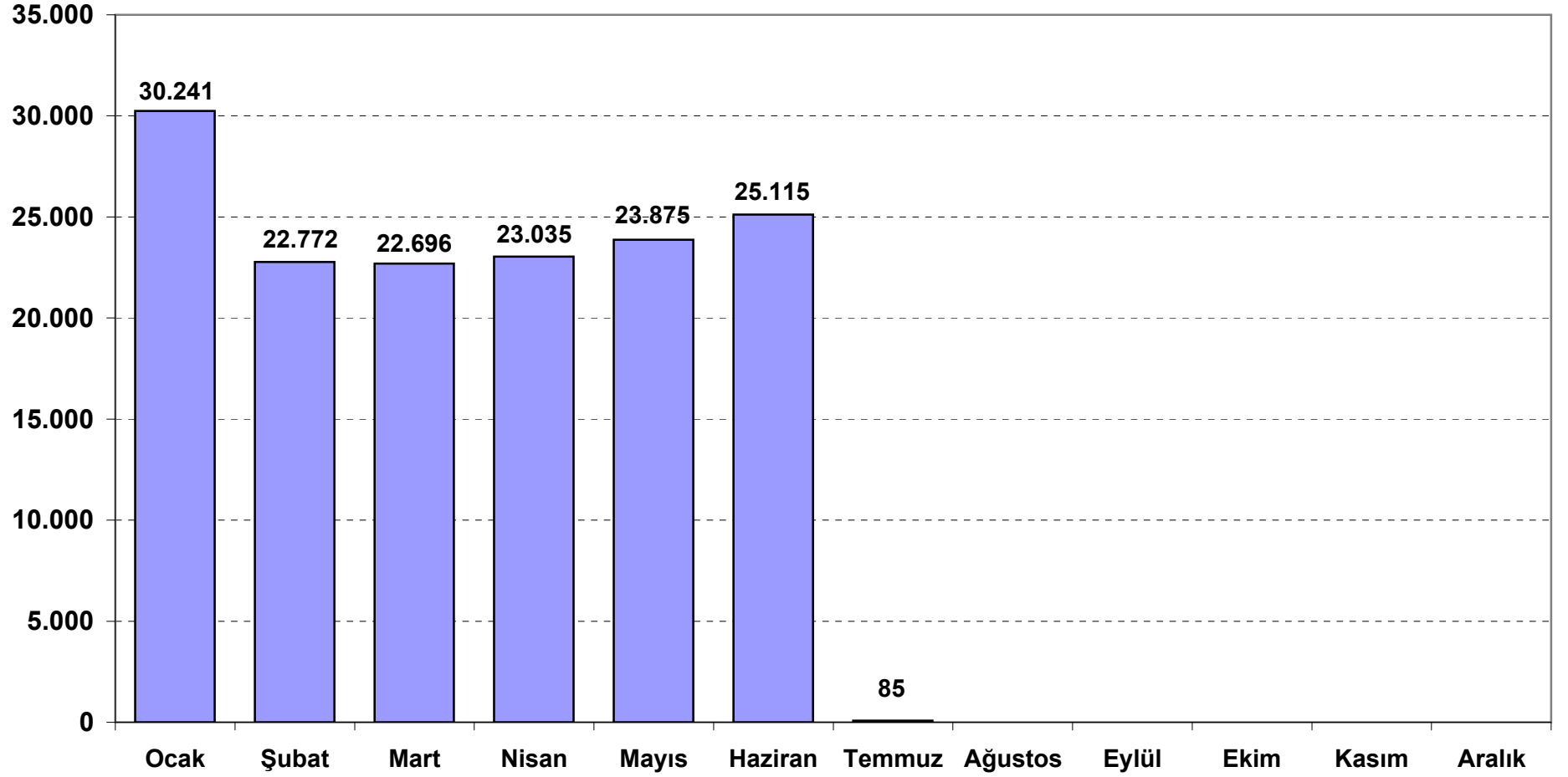


MÜLGA SAVUNMA SEKRETERLİĞİ 2009 YILI BÜTÇE GİDERİ AY İÇİ GERÇEKLEŞMELERİ (Ekod2)

AÇIKLAMA	Ocak	Şubat	Mart	Nisan	Mayıs	Haziran	Temmuz	Ağustos	Eylül	Ekim	Kasım	Aralık	Toplam	Kesintili Başlangıç Ödeneği
Harcamalar	30.241	22.772	22.696	23.035	23.875	25.115	85	0	0	0	0	0	147.819	364.580
Personel Giderleri	26.306	19.290	19.290	19.292	19.297	19.298	0	0	0	0	0	0	122.773	280.400
Memurlar	26.306	19.290	19.290	19.292	19.297	19.298	0	0	0	0	0	0	122.773	280.400
Sözleşmeli Personel	0	0	0	0	0	0	0	0	0	0	0	0	0	0
İşçiler	0	0	0	0	0	0	0	0	0	0	0	0	0	0
Geçici Personel	0	0	0	0	0	0	0	0	0	0	0	0	0	0
Sosyal Güvenlik Kurumlarına Devlet Primi Giderleri	3.650	2.716	2.716	2.716	2.724	2.719	0	0	0	0	0	0	17.241	38.600
Memurlar	3.650	2.716	2.716	2.716	2.724	2.719	0	0	0	0	0	0	17.241	38.600
Sözleşmeli Personel	0	0	0	0	0	0	0	0	0	0	0	0	0	0
İşçiler	0	0	0	0	0	0	0	0	0	0	0	0	0	0
Geçici Personel	0	0	0	0	0	0	0	0	0	0	0	0	0	0
Mal ve Hizmet Alım Giderleri	285	766	690	1.027	1.854	3.098	85	0	0	0	0	0	7.805	45.580
Üretime Yönelik Mal ve Malzeme Alımları	0	0	0	0	0	0	0	0	0	0	0	0	0	0
Tüketime Yönelik Mal ve Malzeme Alımları	0	0	0	0	702		0	0	0	0	0	0	702	900
Yolluklar	0	657	0	0	0	1.467	0	0	0	0	0	0	2.124	2.790
Görev Giderleri	0	0	0	0	0	0	0	0	0	0	0	0	0	0
Hizmet Alımları	142	109	138	0	120	103	85	0	0	0	0	0	697	1.890
Temsil ve Tanıtma Giderleri	0	0	0	0	0	0	0	0	0	0	0	0	0	0
Menkul Mal, Gayrimaddi Hak Alım, Bakım ve Onarım Giderleri	0	0	0	0	0	0	0	0	0	0	0	0	0	0
Gayrimenkul Mal Bakım ve Onarım Giderleri	0	0	0	0	0	0	0	0	0	0	0	0	0	0
Tedavi ve Cenaze Giderleri	143	0	552	1.027	1.032	1.528	0	0	0	0	0	0	4.282	40.000
Cari Transferler	0	0	0	0	0	0	0	0	0	0	0	0	0	0
Kar Amacı Gütmeyen Kuruluşlara Yapılan Transferler	0	0	0	0	0	0	0	0	0	0	0	0	0	0
Hane Halkına Yapılan Transferler	0	0	0	0	0	0	0	0	0	0	0	0	0	0
Yurtdışına Yapılan Transferler	0	0	0	0	0	0	0	0	0	0	0	0	0	0
Sermaye Giderleri	0	0	0	0	0	0	0	0	0	0	0	0	0	0
Mamul Mal Alımları	0	0	0	0	0	0	0	0	0	0	0	0	0	0
Menkul Sermaye Üretim Giderleri	0	0	0	0	0	0	0	0	0	0	0	0	0	0
Gayri Maddi Hak Alımları	0	0	0	0	0	0	0	0	0	0	0	0	0	0
Gayrimenkul Alımları ve Kamulaştırması	0	0	0	0	0	0	0	0	0	0	0	0	0	0
Gayrimenkul Sermaye Üretim Giderleri	0	0	0	0	0	0	0	0	0	0	0	0	0	0
Menkul Malların Büyük Onarım Giderleri	0	0	0	0	0	0	0	0	0	0	0	0	0	0
Gayrimenkul Büyük Onarım Giderleri	0	0	0	0	0	0	0	0	0	0	0	0	0	0
Diğer Sermaye Giderleri	0	0	0	0	0	0	0	0	0	0	0	0	0	0
Sermaye Transferleri	0	0	0	0	0	0	0	0	0	0	0	0	0	0
Yurtiçi Sermaye Transferleri	0	0	0	0	0	0	0	0	0	0	0	0	0	0
Yurtdışı Sermaye Transferleri	0	0	0	0	0	0	0	0	0	0	0	0	0	0
Borç Verme	0	0	0	0	0	0	0	0	0	0	0	0	0	0
Yurtiçi Borç Verme	0	0	0	0	0	0	0	0	0	0	0	0	0	0
Yurtdışı Borç Verme	0	0	0	0	0	0	0	0	0	0	0	0	0	0



MÜLGA SAVUNMA SEKRETERLİĞİ 2009 YILI BÜTÇE GİDERİ AY İÇİ GERÇEKLEŞMELERİ

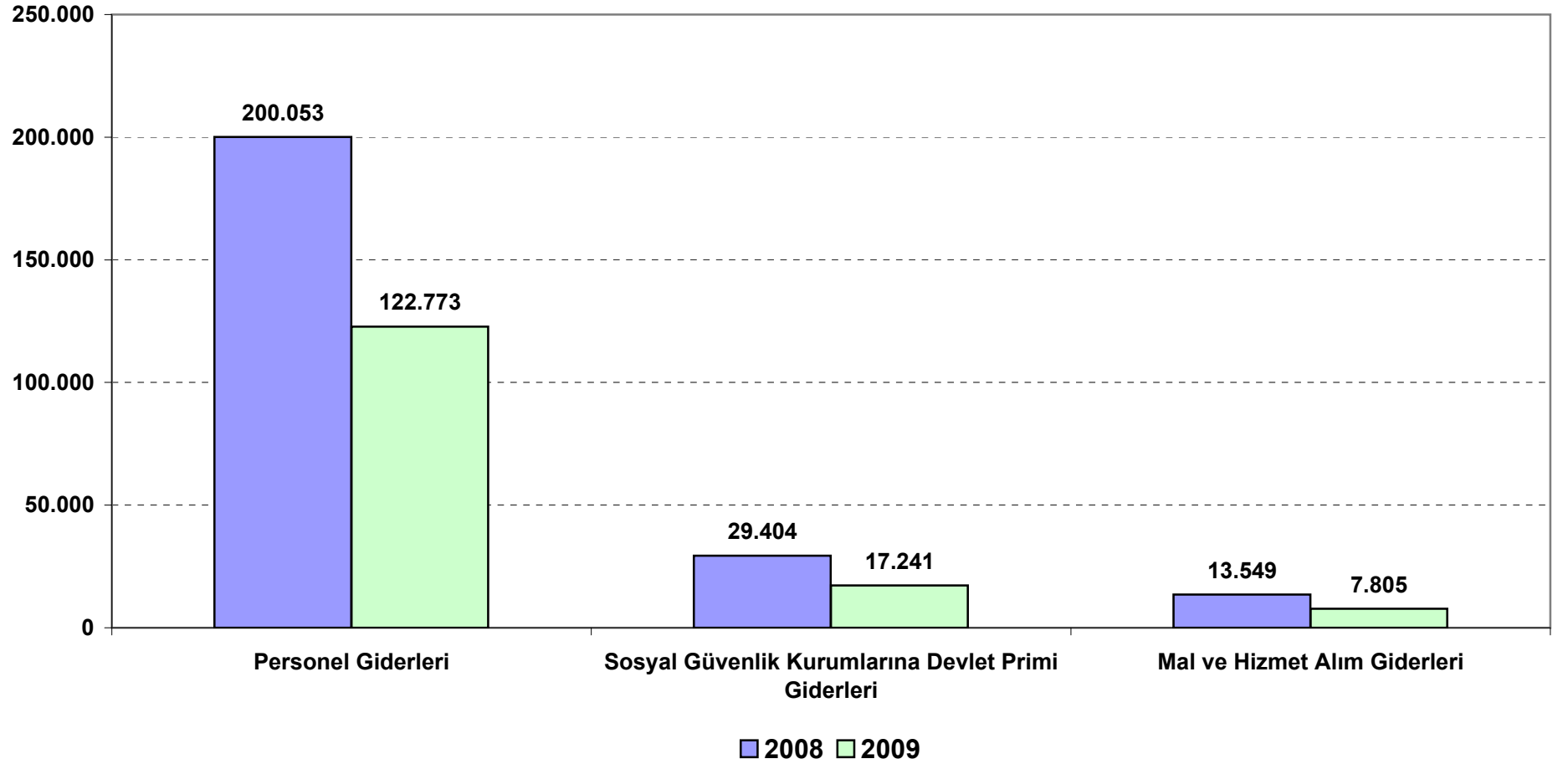


**MÜLGA SAVUNMA SEKRETERLİĞİ 2008-2009 YILI III.ÜÇ AYLIK DÖNEM BÜTÇE GİDERİ
AY İÇİ GERÇEKLEŞMELERİ (Ekod2)**

AÇIKLAMA	IV.ÜÇ AYLIK (Ekim-Aralık)		Kümülatif (Ocak-Aralık)	
	2008	2009	2008	2009
Harcamalar	54.142	0	243.006	147.819
Personel Giderleri	42.176	0	200.053	122.773
Memurlar	42.176	0	200.053	122.773
Sözleşmeli Personel	0	0	0	0
İşçiler	0	0	0	0
Geçici Personel	0	0	0	0
Sosyal Güvenlik Kurumlarına Devlet Primi Giderleri	5.921	0	29.404	17.241
Memurlar	5.921	0	29.404	17.241
Sözleşmeli Personel	0	0	0	0
İşçiler	0	0	0	0
Geçici Personel	0	0	0	0
Mal ve Hizmet Alım Giderleri	6.045	0	13.549	7.805
Üretime Yönelik Mal ve Malzeme Alımları	0	0	0	0
Tüketime Yönelik Mal ve Malzeme Alımları	0	0	0	702
Yolluklar	256	0	1.257	2.124
Görev Giderleri	0	0	0	0
Hizmet Alımları	451	0	1.809	697
Temsil ve Tanıtma Giderleri	0	0	0	0
Menkul Mal, Gayrimaddi Hak Alım, Bakım ve Onarım Giderleri	0	0	0	0
Gayrimenkul Mal Bakım ve Onarım Giderleri	0	0	0	0
Tedavi ve Cenaze Giderleri	5.338	0	10.483	4.282
Cari Transferler	0	0	0	0
Kar Amacı Gütmeyen Kuruluşlara Yapılan Transferler	0	0	0	0
Hane Halkına Yapılan Transferler	0	0	0	0
Yurtdışına Yapılan Transferler	0	0	0	0
Sermaye Giderleri	0	0	0	0
Mamul Mal Alımları	0	0	0	0
Menkul Sermaye Üretim Giderleri	0	0	0	0
Gayri Maddi Hak Alımları	0	0	0	0
Gayrimenkul Alımları ve Kamulaştırması	0	0	0	0
Gayrimenkul Sermaye Üretim Giderleri	0	0	0	0
Menkul Malların Büyük Onarım Giderleri	0	0	0	0
Gayrimenkul Büyük Onarım Giderleri	0	0	0	0
Diğer Sermaye Giderleri	0	0	0	0
Sermaye Transferleri	0	0	0	0
Yurtiçi Sermaye Transferleri	0	0	0	0
Yurtdışı Sermaye Transferleri	0	0	0	0
Borç Verme	0	0	0	0
Yurtiçi Borç Verme	0	0	0	0
Yurtdışı Borç Verme	0	0	0	0

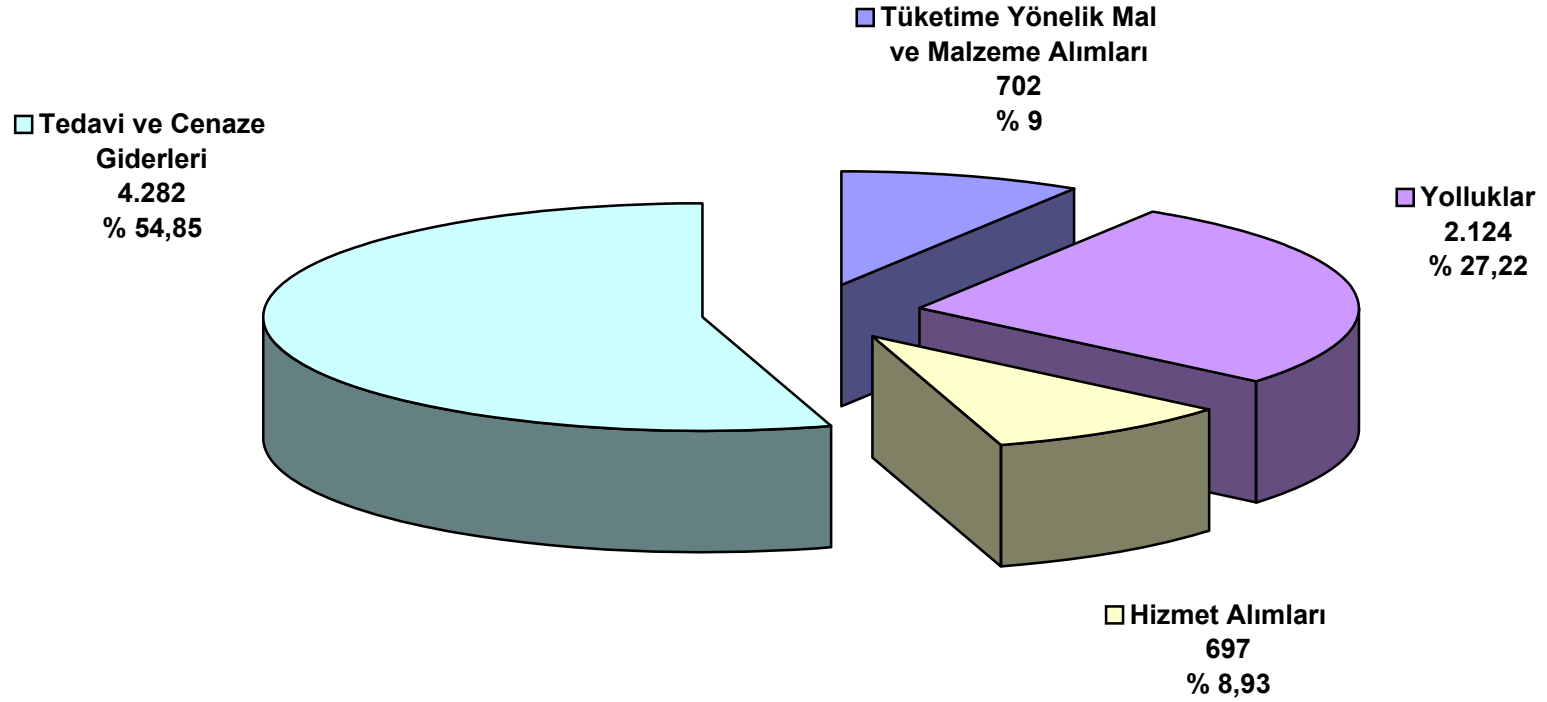


MÜLGA SAVUNMA SEKRETERLİĞİ 2008 - 2009 YILLARI BÜTÇE GİDERİ GERÇEKLEŞMELERİ (Ekod 1)





MÜLGA SAVUNMA SEKRETERLİĞİ 2009 YILI BÜTÇESİ MAL VE HİZMET ALIM GİDERLERİ DAĞILIMI (Ekod 2)





ÖZEL KALEM MÜDÜRLÜĞÜ



ÖZEL KALEM MÜDÜRLÜĞÜ 2009 YILI III.ÜÇ AYLIK DÖNEMDE BÜTÇE ÖDENEĞİ (Ekod1)

KODU	AÇIKLAMA	KBÖ	Kurum Dışı		Yedek Ödenekle Eklenen	Özel Ödenekle Eklenen	Kurum İçi		TOPLAM ÖDENEK
			Eklenen	Düşülen			Eklenen	Düşülen	
01	PERSONEL GİDERLERİ	2.072.300	0	0	0	0	387.000	0	2.459.300
02	SOSYAL GÜVENLİK KURUMUNA DEVLET PRİMİ GİDERLERİ	208.500	0	0	0	0	62.000	0	270.500
03	MAL VE HİZMET ALIM GİDERLERİ	589.280	0	0	0	0	135.000	110.500	613.780
05	CARİ TRANSFERLER	0	0	0	0	0	0	0	0
06	SERMAYE GİDERLERİ	150.000	0	0	0	0	0	0	150.000
07	SERMAYE TRANSFERLERİ	0	0	0	0	0	0	0	0
08	BORÇ VERME	0	0	0	0	0	0	0	0
GENEL TOPLAM		3.020.080	0	0	0	0	584.000	110.500	3.493.580

ÖZEL KALEM MÜDÜRLÜĞÜ 2009 YILI BÜTÇESİ AY İÇİ GERÇEKLEŞMELERİ (Ekod1)

KODU	AÇIKLAMA	KBÖ	TOPLAM ÖDENEK	HARCAMA								KALAN ÖDENEK		
				I.ÜÇ AYLIK	%	II.ÜÇ AYLIK	%	III.ÜÇ AYLIK	%	IV.ÜÇ AYLIK	%		TOPLAM	%
01	PERSONEL GİDERLERİ	2.072.300	2.459.300	636.728	26	559.280	23	602.650	25	501.841	20	2.300.499	94	158.801
02	SOSYAL GÜVENLİK KURUMUNA DEVLET PRİMİ GİDERLERİ	208.500	270.500	69.151	26	61.713	23	66.378	25	54.792	20	252.034	93	18.466
03	MAL VE HİZMET ALIM GİDERLERİ	589.280	613.780	49.991	8	147.414	24	107.203	17	262.123	43	566.731	92	47.049
05	CARİ TRANSFERLER	0	0	0	0	0	0	0	0	0	0	0	0	0
06	SERMAYE GİDERLERİ	150.000	150.000	0	0	0	0	0	0	136.456	91	136.456	91	13.544
07	SERMAYE TRANSFERLERİ	0	0	0	0	0	0	0	0	0	0	0	0	0
08	BORÇ VERME	0	0	0	0	0	0	0	0	0	0	0	0	0
GENEL TOPLAM		3.020.080	3.493.580	755.870	22	768.407	22	776.231	22	955.212	27	3.255.720	93	237.860

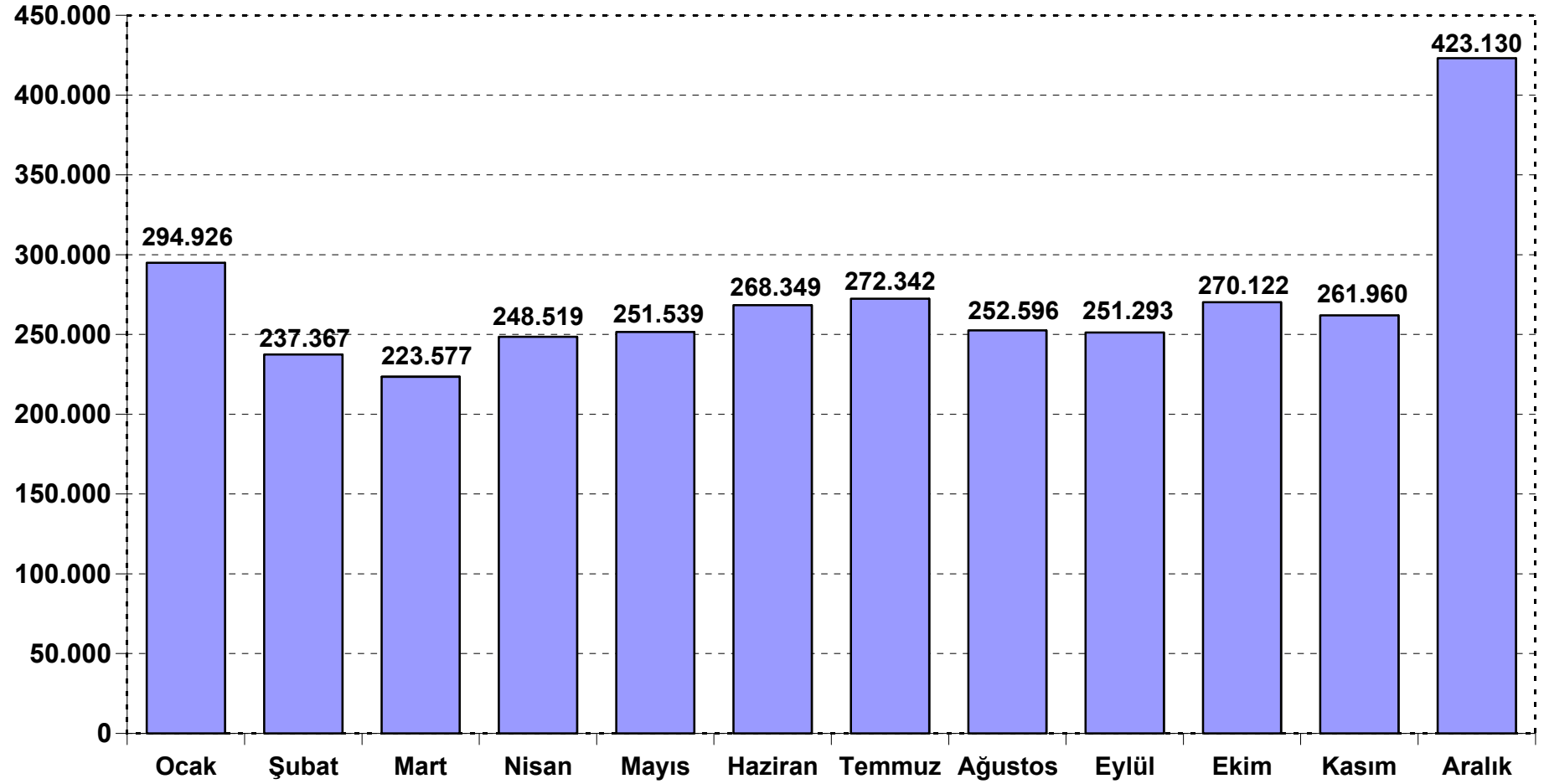


ÖZEL KALEM MÜDÜRLÜĞÜ 2009 YILI BÜTÇE GİDERİ AY İÇİ GERÇEKLEŞMELERİ (Ekod2)

AÇIKLAMA	Ocak	Şubat	Mart	Nisan	Mayıs	Haziran	Temmuz	Ağustos	Eylül	Ekim	Kasım	Aralık	Toplam	Kesintili Başlangıç Ödeneği
Harcamalar	294.926	237.367	223.577	248.519	251.539	268.349	272.342	252.596	251.293	270.122	261.960	423.130	3.255.720	3.020.080
Personel Giderleri	259.671	193.399	183.658	181.274	190.256	187.750	200.495	202.400	199.755	200.447	197.820	103.574	2.300.499	2.072.300
Memurlar	259.671	193.399	183.658	181.274	190.256	187.750	200.495	202.400	199.755	200.447	197.820	103.574	2.300.499	2.072.300
Sözleşmeli Personel	0	0	0	0	0	0	0	0	0	0	0	0	0	0
İşçiler	0	0	0	0	0	0	0	0	0	0	0	0	0	0
Geçici Personel	0	0	0	0	0	0	0	0	0	0	0	0	0	0
Sosyal Güvenlik Kurumlarına Devlet Primi Giderleri	28.481	20.351	20.319	19.961	21.055	20.697	21.767	22.462	22.149	22.032	21.763	10.997	252.034	208.500
Memurlar	28.481	20.351	20.319	19.961	21.055	20.697	21.767	22.462	22.149	22.032	21.763	10.997	252.034	208.500
Sözleşmeli Personel	0	0	0	0	0	0	0	0	0	0	0	0	0	0
İşçiler	0	0	0	0	0	0	0	0	0	0	0	0	0	0
Geçici Personel	0	0	0	0	0	0	0	0	0	0	0	0	0	0
Mal ve Hizmet Alım Giderleri	6.774	23.617	19.600	47.284	40.228	59.902	50.080	27.734	29.389	47.643	42.377	172.103	566.731	589.280
Üretime Yönelik Mal ve Malzeme Alımları	0	0	0	0	0	0	0	0	0	0	0	0	0	0
Tüketime Yönelik Mal ve Malzeme Alımları	0	601	531	0	1.842	1.651	4.047	0	0	416	1.004	11.107	21.199	12.240
Yolluklar	1.970	5.766	6.451	13.513	31.530	16.923	4.684	4.661	25.411	14.492	22.845	43.452	191.698	250.200
Görev Giderleri	0	0	0	0	0	0	0	0	0	0	0	0	0	0
Hizmet Alımları	0	10.051	9.571	9.943	309	15.470	38.175	6.556	381	11.359	4.607	9.780	116.202	162.540
Temsil ve Tanıtma Giderleri	1.400	2.799	750	16.108	1.353	1.220	539	0	3.597	2.031	0	18.570	48.367	61.200
Menkul Mal, Gayrimaddi Hak Alım, Bakım ve Onarım Giderleri	0	413	0	199	1.004	15.345	165	4.812	0	1.836	11.812	23.474	59.060	44.100
Gayrimenkul Mal Bakım ve Onarım Giderleri	0	0	0	0	0	0	0	0	0	0	0	0	0	0
Tedavi ve Cenaze Giderleri	3.404	3.987	2.297	7.521	4.190	9.293	2.470	11.705	0	17.509	2.109	65.720	130.205	59.000
Cari Transferler	0	0	0	0	0	0	0	0	0	0	0	0	0	0
Kar Amacı Gütmeyen Kuruluşlara Yapılan Transferler	0	0	0	0	0	0	0	0	0	0	0	0	0	0
Hane Halkına Yapılan Transferler	0	0	0	0	0	0	0	0	0	0	0	0	0	0
Yurtdışına Yapılan Transferler	0	0	0	0	0	0	0	0	0	0	0	0	0	0
Sermaye Giderleri	0	0	0	0	0	0	0	0	0	0	0	136.456	136.456	150.000
Mamul Mal Alımları	0	0	0	0	0	0	0	0	0	0	0	83.946	83.946	85.000
Menkul Sermaye Üretim Giderleri	0	0	0	0	0	0	0	0	0	0	0	0	0	0
Gayri Maddi Hak Alımları	0	0	0	0	0	0	0	0	0	0	0	0	0	0
Gayrimenkul Alımları ve Kamulaştırması	0	0	0	0	0	0	0	0	0	0	0	0	0	0
Gayrimenkul Sermaye Üretim Giderleri	0	0	0	0	0	0	0	0	0	0	0	0	0	0
Menkul Malların Büyük Onarım Giderleri	0	0	0	0	0	0	0	0	0	0	0	0	0	0
Gayrimenkul Büyük Onarım Giderleri	0	0	0	0	0	0	0	0	0	0	0	0	0	0
Diğer Sermaye Giderleri	0	0	0	0	0	0	0	0	0	0	0	52.510	52.510	65.000
Sermaye Transferleri	0	0	0	0	0	0	0	0	0	0	0	0	0	0
Yurtiçi Sermaye Transferleri	0	0	0	0	0	0	0	0	0	0	0	0	0	0
Yurtdışı Sermaye Transferleri	0	0	0	0	0	0	0	0	0	0	0	0	0	0
Borç Verme	0	0	0	0	0	0	0	0	0	0	0	0	0	0
Yurtiçi Borç Verme	0	0	0	0	0	0	0	0	0	0	0	0	0	0
Yurtdışı Borç Verme	0	0	0	0	0	0	0	0	0	0	0	0	0	0



ÖZEL KALEM MÜDÜRLÜĞÜ 2009 YILI BÜTÇE GİDERİ AY İÇİ GERÇEKLEŞMELERİ



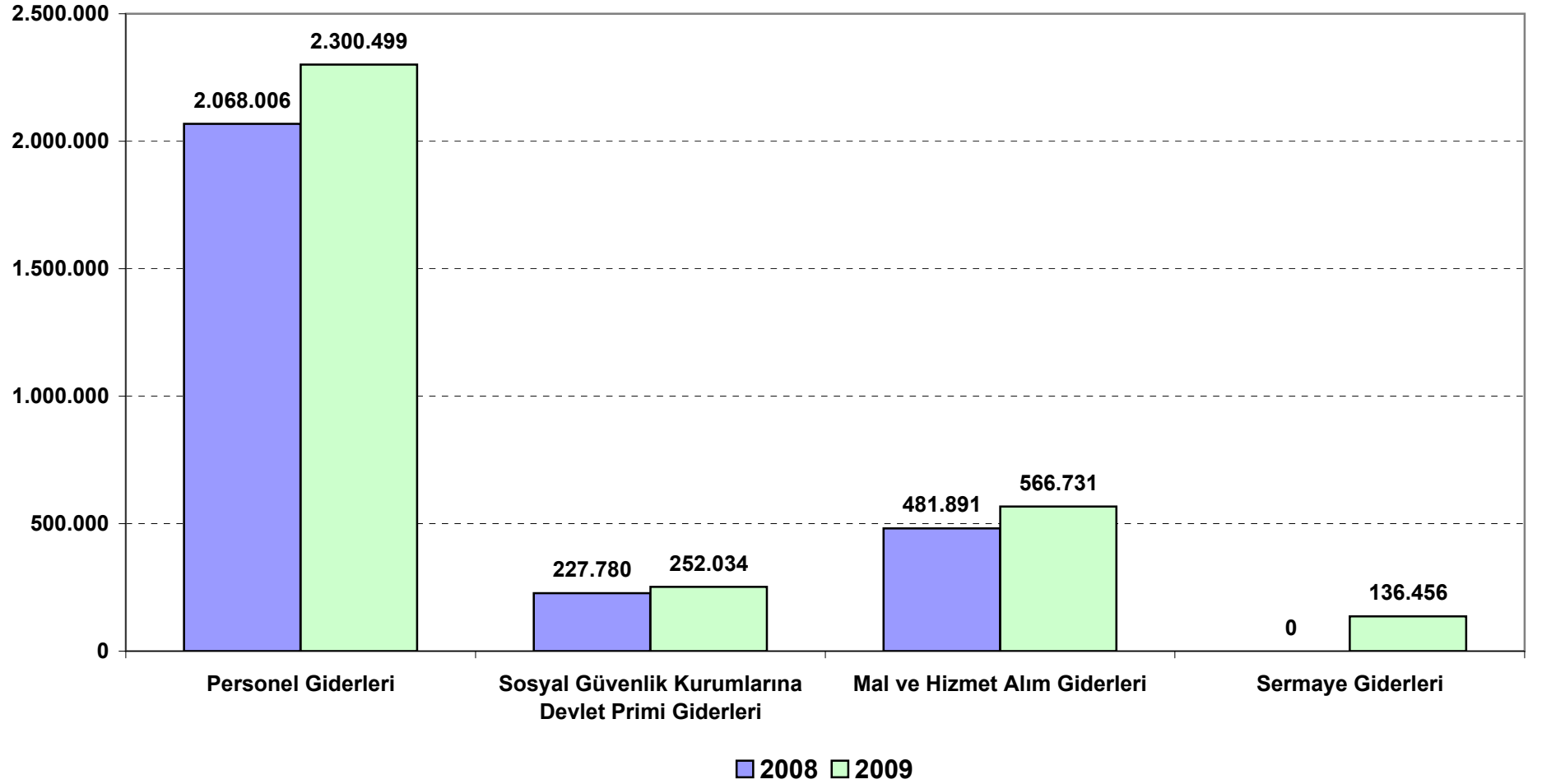


ÖZEL KALEM MÜDÜRLÜĞÜ 2008-2009 YILI III.ÜÇ AYLIK DÖNEM BÜTÇE GİDERİ
AY İÇİ GERÇEKLEŞMELERİ (Ekod2)

AÇIKLAMA	IV.ÜÇ AYLIK (Ekim-Aralık)		Kümülatif (Ocak-Aralık)	
	2008	2009	2008	2009
Harcamalar	649.849	955.212	2.777.677	3.255.720
Personel Giderleri	436.485	501.841	2.068.006	2.300.499
Memurlar	436.485	501.841	2.068.006	2.300.499
Sözleşmeli Personel	0	0	0	0
İşçiler	0	0	0	0
Geçici Personel	0	0	0	0
Sosyal Güvenlik Kurumlarına Devlet Primi Giderleri	47.125	54.792	227.780	252.034
Memurlar	47.125	54.792	227.780	252.034
Sözleşmeli Personel	0	0	0	0
İşçiler	0	0	0	0
Geçici Personel	0	0	0	0
Mal ve Hizmet Alım Giderleri	166.249	262.123	481.891	566.731
Üretime Yönelik Mal ve Malzeme Alımları	0	0	0	0
Tüketime Yönelik Mal ve Malzeme Alımları	7.011	12.527	11.970	21.199
Yolluklar	72.856	80.789	234.596	191.698
Görev Giderleri	0	0	0	0
Hizmet Alımları	35.400	25.746	105.380	116.202
Temsil ve Tanıtma Giderleri	28.452	20.601	63.794	48.367
Menkul Mal, Gayrimaddi Hak Alım, Bakım ve Onarım Giderleri	807	37.122	3.678	59.060
Gayrimenkul Mal Bakım ve Onarım Giderleri	0	0	0	0
Tedavi ve Cenaze Giderleri	21.713	85.338	62.473	130.205
Cari Transferler	0	0	0	0
Kar Amacı Gütmeyen Kuruluşlara Yapılan Transferler	0	0	0	0
Hane Halkına Yapılan Transferler	0	0	0	0
Yurtdışına Yapılan Transferler	0	0	0	0
Sermaye Giderleri	0	136.456	0	136.456
Mamul Mal Alımları	0	83.946	0	83.946
Menkul Sermaye Üretim Giderleri	0	0	0	0
Gayri Maddi Hak Alımları	0	0	0	0
Gayrimenkul Alımları ve Kamulaştırması	0	0	0	0
Gayrimenkul Sermaye Üretim Giderleri	0	0	0	0
Menkul Malların Büyük Onarım Giderleri	0	0	0	0
Gayrimenkul Büyük Onarım Giderleri	0	0	0	0
Diğer Sermaye Giderleri	0	52.510	0	52.510
Sermaye Transferleri	0	0	0	0
Yurtiçi Sermaye Transferleri	0	0	0	0
Yurtdışı Sermaye Transferleri	0	0	0	0
Borç Verme	0	0	0	0
Yurtiçi Borç Verme	0	0	0	0
Yurtdışı Borç Verme	0	0	0	0

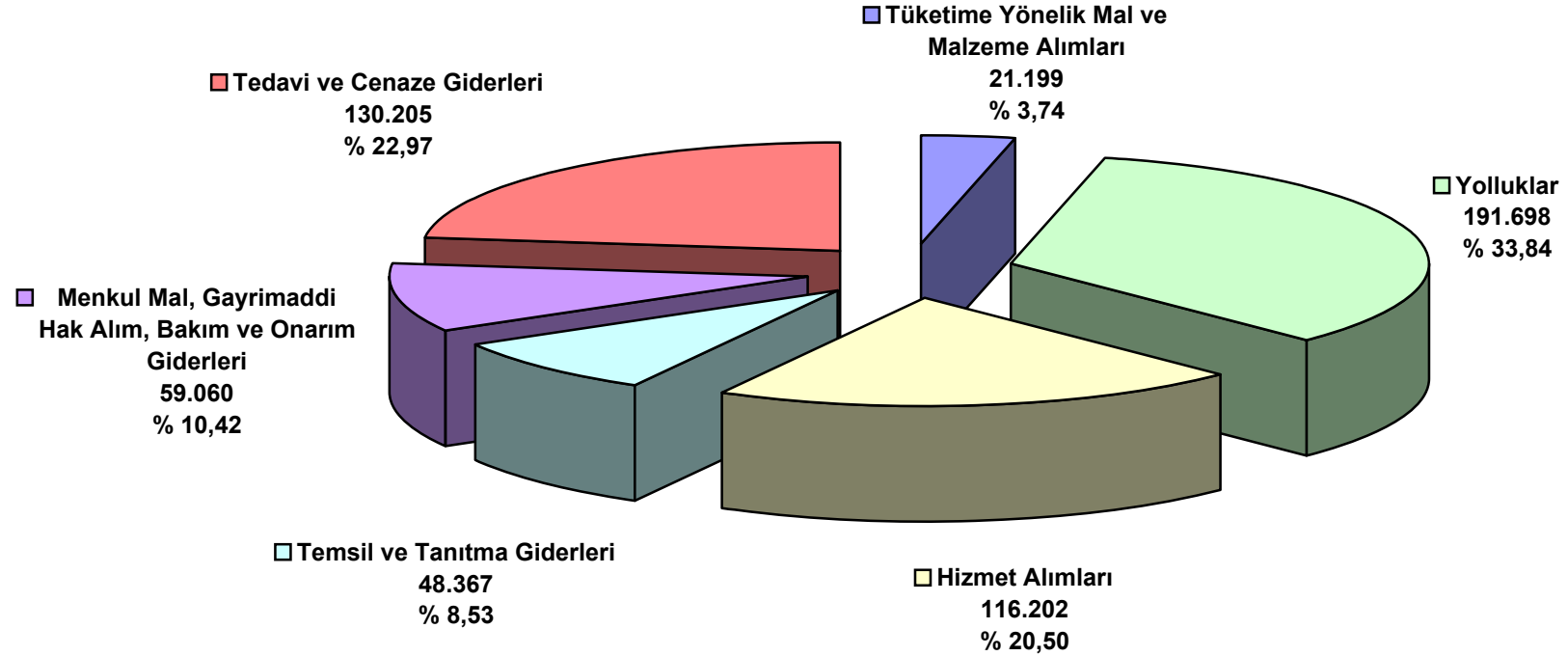


ÖZEL KALEM MÜDÜRLÜĞÜ 2008 - 2009 YILLARI BÜTÇE GİDERİ GERÇEKLEŞMELERİ (Ekod 1)





ÖZEL KALEM MÜDÜRLÜĞÜ 2009 YILI BÜTÇESİ MAL VE HİZMET ALIM GİDERLERİ DAĞILIMI (Ekod 2)





İL MÜDÜRLÜKLERİ



İL MÜDÜRLÜKLERİ 2009 YILI III.ÜÇ AYLIK DÖNEMDE BÜTÇE ÖDENEĞİ (Ekod1)

KODU	AÇIKLAMA	KBÖ	Kurum Dışı		Yedek Ödenekle Eklene	Özel Ödenekle Eklene	Kurum İçi		TOPLAM ÖDENEK
			Eklene	Düşülen			Eklene	Düşülen	
01	PERSONEL GİDERLERİ	272.660.470	0	20.700.000	0	0	1.700.000	4.079.300	249.581.170
02	SOSYAL GÜVENLİK KURUMUNA DEVLET PRİMİ GİDERLERİ	36.423.000	0	100.000	0	0	825.000	0	37.148.000
03	MAL VE HİZMET ALIM GİDERLERİ	18.737.180	1.203.000	0	1.452.000	0	2.078.506	12.267	23.458.419
05	CARİ TRANSFERLER	521.000	0	0	0	0	0	0	521.000
06	SERMAYE GİDERLERİ	7.230.000	521.730.230	55.190.000	0	236.857.299	15.399.042	550.000	725.476.571
07	SERMAYE TRANSFERLERİ	0	0	0	0	0	0	0	0
08	BORÇ VERME	0	0	0	0	0	0	0	0
GENEL TOPLAM		335.571.650	522.933.230	75.990.000	1.452.000	236.857.299	20.002.548	4.641.567	1.036.185.160

İL MÜDÜRLÜKLERİ 2009 YILI BÜTÇESİ AY İÇİ GERÇEKLEŞMELERİ (Ekod1)

KODU	AÇIKLAMA	KBÖ	TOPLAM ÖDENEK	HARCAMA										KALAN ÖDENEK
				I.ÜÇ AYLIK	%	II.ÜÇ AYLIK	%	III.ÜÇ AYLIK	%	IV.ÜÇ AYLIK	%	TOPLAM	%	
01	PERSONEL GİDERLERİ	272.660.470	249.581.170	58.262.904	23	59.856.787	24	69.071.663	28	55.460.538	22	242.651.892	97	6.929.278
02	SOSYAL GÜVENLİK KURUMUNA DEVLET PRİMİ GİDERLERİ	36.423.000	37.148.000	8.302.281	22	9.175.665	25	9.753.464	26	8.674.072	23	35.905.482	97	1.242.518
03	MAL VE HİZMET ALIM GİDERLERİ	18.737.180	23.458.419	3.093.711	13	4.709.318	20	5.425.468	23	10.035.798	43	23.264.295	99	194.124
05	CARİ TRANSFERLER	521.000	521.000	133.904	26	105.149	20	191.424	37	61.695	12	492.172	94	28.828
06	SERMAYE GİDERLERİ	7.230.000	725.476.571	35.752.605	5	146.802.960	20	182.783.392	25	260.212.768	36	625.551.725	86	99.924.846
07	SERMAYE TRANSFERLERİ	0	0	0	0	0	0	0	0	0	0	0	0	0
08	BORÇ VERME	0	0	0	0	0	0	0	0	0	0	0	0	0
GENEL TOPLAM		335.571.650	1.036.185.160	105.545.405	10	220.649.879	21	267.225.411	26	334.444.871	32	927.865.566	90	108.319.594

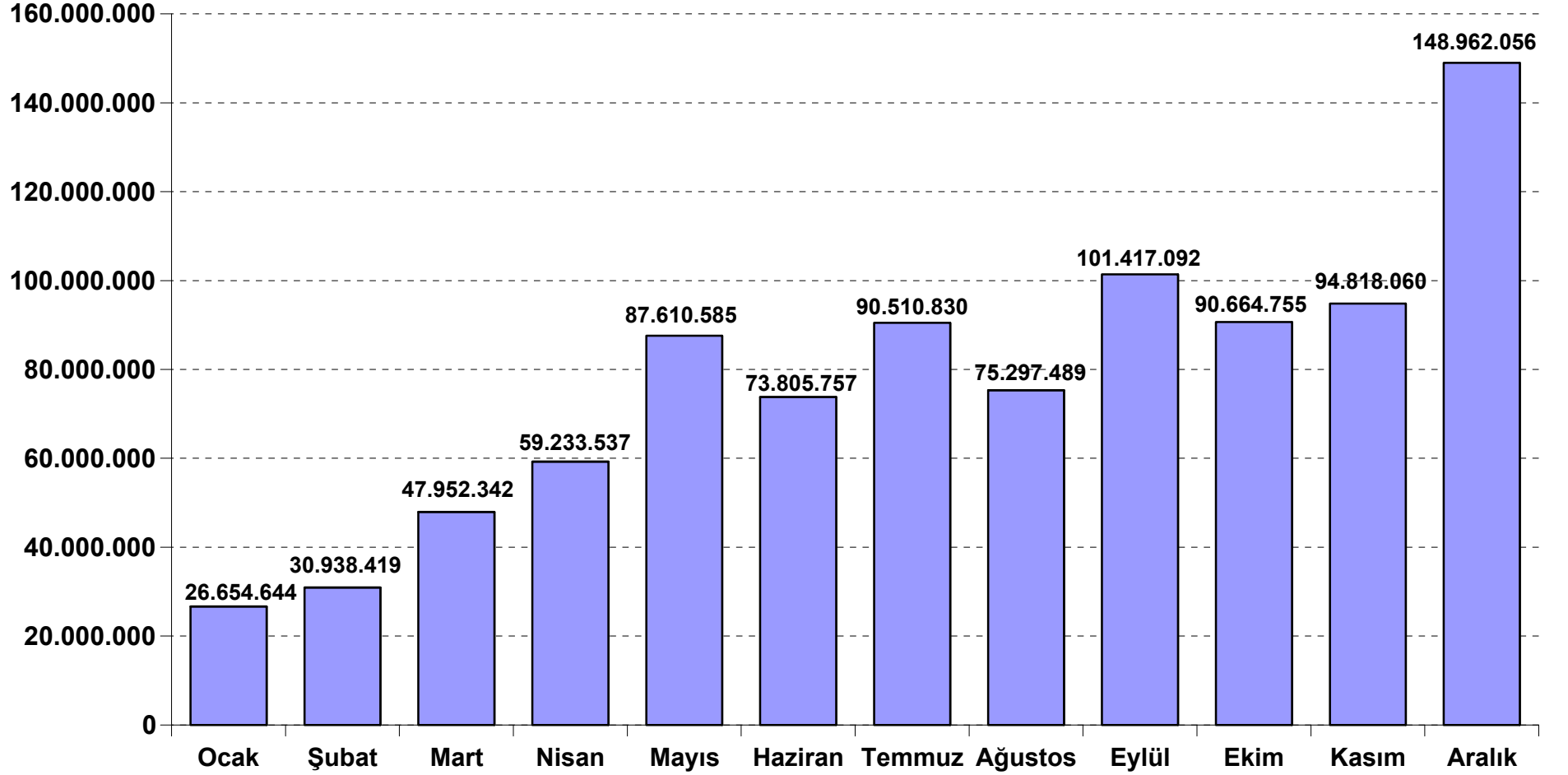


İL MÜDÜRLÜKLERİ 2009 YILI BÜTÇE GİDERİ AY İÇİ GERÇEKLEŞMELERİ (Ekod2)

ACIKLAMA	Ocak	Şubat	Mart	Nisan	Mayıs	Haziran	Temmuz	Ağustos	Eylül	Ekim	Kasım	Aralık	Toplam	Kesintili Başlangıç Ödeneği
Harcamalar	26.654.644	30.938.419	47.952.342	59.233.537	87.610.585	73.805.757	90.510.830	75.297.489	101.417.092	90.664.755	94.818.060	148.962.056	927.865.566	335.571.650
Personel Giderleri	23.354.731	17.902.306	17.005.867	18.741.083	22.301.753	18.813.951	22.971.098	19.415.738	26.684.827	19.973.026	20.262.421	15.225.091	242.651.892	272.660.470
Memurlar	15.906.886	10.545.281	10.518.063	11.221.353	10.701.027	10.759.626	11.963.394	11.102.574	11.128.259	11.788.373	11.186.049	6.204.713	133.025.598	140.103.570
Sözleşmeli Personel	1.033.305	757.688	740.951	720.332	724.650	716.574	815.472	785.507	734.077	745.944	771.210	455.075	9.000.785	7.636.000
İşçiler	6.412.120	6.597.916	5.740.362	6.795.358	10.874.833	7.337.751	10.188.262	7.527.657	14.822.491	7.438.709	8.304.302	8.565.749	100.605.510	124.900.900
Geçici Personel	2.420	1.421	6.491	4.040	1.243	0	3.970	0	0	0	860	-446	19.999	20.000
Sosyal Güvenlik Kurumlarına Devlet Primi Giderleri	3.034.653	2.697.988	2.569.640	2.784.445	3.358.245	3.032.973	2.834.100	2.994.012	3.925.354	2.817.225	3.247.741	2.609.106	35.905.482	36.423.000
Memurlar	1.862.834	1.289.444	1.280.696	1.291.145	1.309.870	1.299.849	1.363.732	1.366.678	1.370.831	1.366.722	1.371.956	683.325	15.857.082	16.195.000
Sözleşmeli Personel	164.948	119.325	114.535	114.230	116.233	118.134	125.927	120.069	118.074	122.759	127.517	78.344	1.440.095	981.000
İşçiler	1.006.871	1.289.219	1.174.409	1.379.070	1.932.142	1.614.990	1.344.441	1.507.265	2.436.449	1.327.744	1.748.268	1.847.437	18.608.305	19.247.000
Geçici Personel	0	0	0	0	0	0	0	0	0	0	0	0	0	0
Mal ve Hizmet Alım Giderleri	265.260	1.974.350	854.101	1.912.925	1.596.079	1.200.315	2.990.175	1.597.354	837.938	2.577.125	1.998.319	5.460.354	23.264.295	18.737.180
Üretim Yönelik Mal ve Malzeme Alımları	0	0	0	0	0	0	0	0	0	0	0	0	0	0
Tüketim Yönelik Mal ve Malzeme Alımları	108.458	317.080	95.208	394.909	414.303	221.565	659.548	281.600	200.530	562.235	640.944	2.021.528	5.917.908	3.959.100
Yolluklar	41.110	202.185	187.794	174.282	450.525	225.014	764.098	518.205	175.205	500.925	456.727	745.760	4.441.830	4.219.200
Görev Giderleri	9.198	3.622	1.958	13.729	2.950	1.603	942	52.975	1.511	4.006	86	5.955	98.535	21.600
Hizmet Alımları	14.014	46.256	36.255	84.678	145.160	168.541	137.013	94.146	120.486	139.484	136.684	141.756	1.264.473	616.950
Temsil ve Tanıtım Giderleri	0	0	0	0	0	0	0	0	0	0	0	0	0	0
Menkul Mal, Gayrimaddi Hak Alım, Bakım ve Onarım Giderleri	0	2.294	7.374	10.556	14.286	17.085	23.719	27.530	12.866	12.285	10.337	38.378	176.710	190.350
Gayrimenkul Mal Bakım ve Onarım Giderleri	0	0	0	0	0	0	0	0	850	0	0	0	850	1.980
Tedavi ve Cenaze Giderleri	92.480	1.402.913	525.512	1.234.771	568.855	566.507	1.404.855	622.898	326.490	1.358.190	753.541	2.506.977	11.363.989	9.728.000
Cari Transferler	0	34.084	99.820	81.137	15.176	8.836	65.314	108.642	17.468	36.333	10.279	15.083	492.172	521.000
Kar Amacı Gütmeyen Kuruluşlara Yapılan Transferler	0	34.084	99.820	81.137	15.176	8.836	65.314	108.642	17.468	36.333	10.279	15.083	492.172	521.000
Hane Halkına Yapılan Transferler	0	0	0	0	0	0	0	0	0	0	0	0	0	0
Yurtdışına Yapılan Transferler	0	0	0	0	0	0	0	0	0	0	0	0	0	0
Sermaye Giderleri	0	8.329.691	27.422.914	35.713.947	60.339.332	50.749.682	61.650.143	51.181.743	69.951.505	65.261.046	69.299.300	125.652.422	625.551.725	7.230.000
Mamul Mal Alımları	0	7.701	26.423	1.849	26.798	8.000	3.150	14.974	4.265	15.420	16.985	56.164	181.729	200.000
Menkul Sermaye Üretim Giderleri	0	0	0	0	0	0	0	0	0	0	0	0	0	0
Gayri Maddi Hak Alımları	0	0	0	0	0	0	0	0	0	0	0	0	0	0
Gayrimenkul Alımları ve Kamulaştırması	0	0	0	0	0	0	0	0	0	0	0	0	0	0
Gayrimenkul Sermaye Üretim Giderleri	0	8.321.990	26.436.184	31.704.497	56.492.214	47.672.065	55.315.574	47.569.035	63.719.962	55.395.118	61.063.788	111.080.495	564.770.922	2.415.000
Menkul Malların Büyük Onarım Giderleri	0	0	0	0	0	0	0	0	0	0	0	0	0	0
Gayrimenkul Büyük Onarım Giderleri	0	0	543.427	1.062.294	2.575.479	1.133.078	3.957.819	2.119.473	3.265.677	7.180.754	4.955.708	12.357.958	39.151.667	4.615.000
Diğer Sermaye Giderleri	0	0	416.880	2.945.307	1.244.841	1.936.539	2.373.600	1.478.261	2.961.601	2.669.754	3.262.819	2.157.805	21.447.407	0
Sermaye Transferleri	0	0	0	0	0	0	0	0	0	0	0	0	0	0
Yurtiçi Sermaye Transferleri	0	0	0	0	0	0	0	0	0	0	0	0	0	0
Yurtdışı Sermaye Transferleri	0	0	0	0	0	0	0	0	0	0	0	0	0	0
Borç Verme	0	0	0	0	0	0	0	0	0	0	0	0	0	0
Yurtiçi Borç Verme	0	0	0	0	0	0	0	0	0	0	0	0	0	0
Yurtdışı Borç Verme	0	0	0	0	0	0	0	0	0	0	0	0	0	0



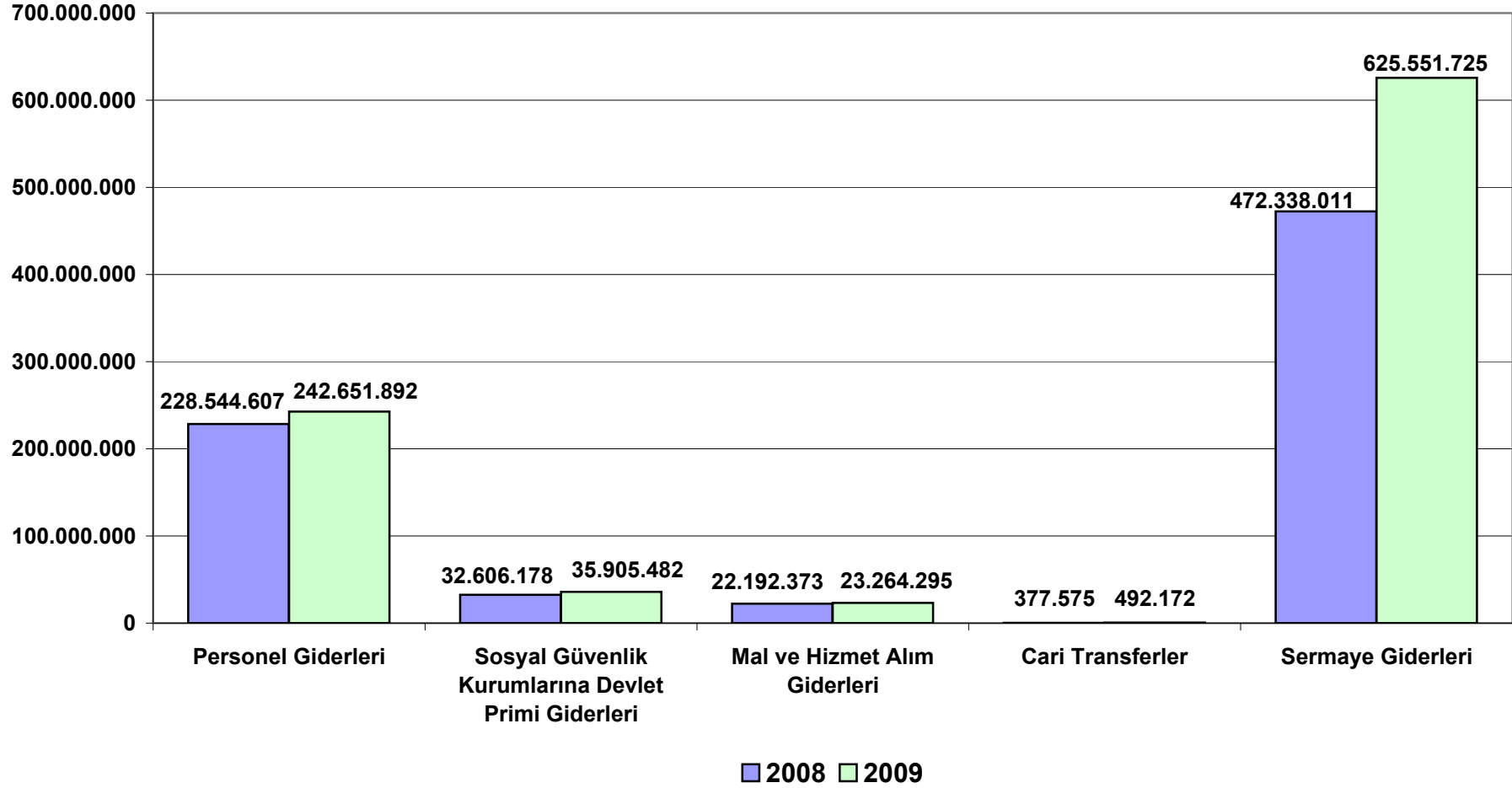
İL MÜDÜRLÜKLERİ 2009 YILI BÜTÇE GİDERİ AY İÇİ GERÇEKLEŞMELERİ



İL MÜDÜRLÜKLERİ 2008-2009 YILI III.ÜÇ AYLIK DÖNEM BÜTÇE GİDERİ
AY İÇİ GERÇEKLEŞMELERİ (Ekod2)

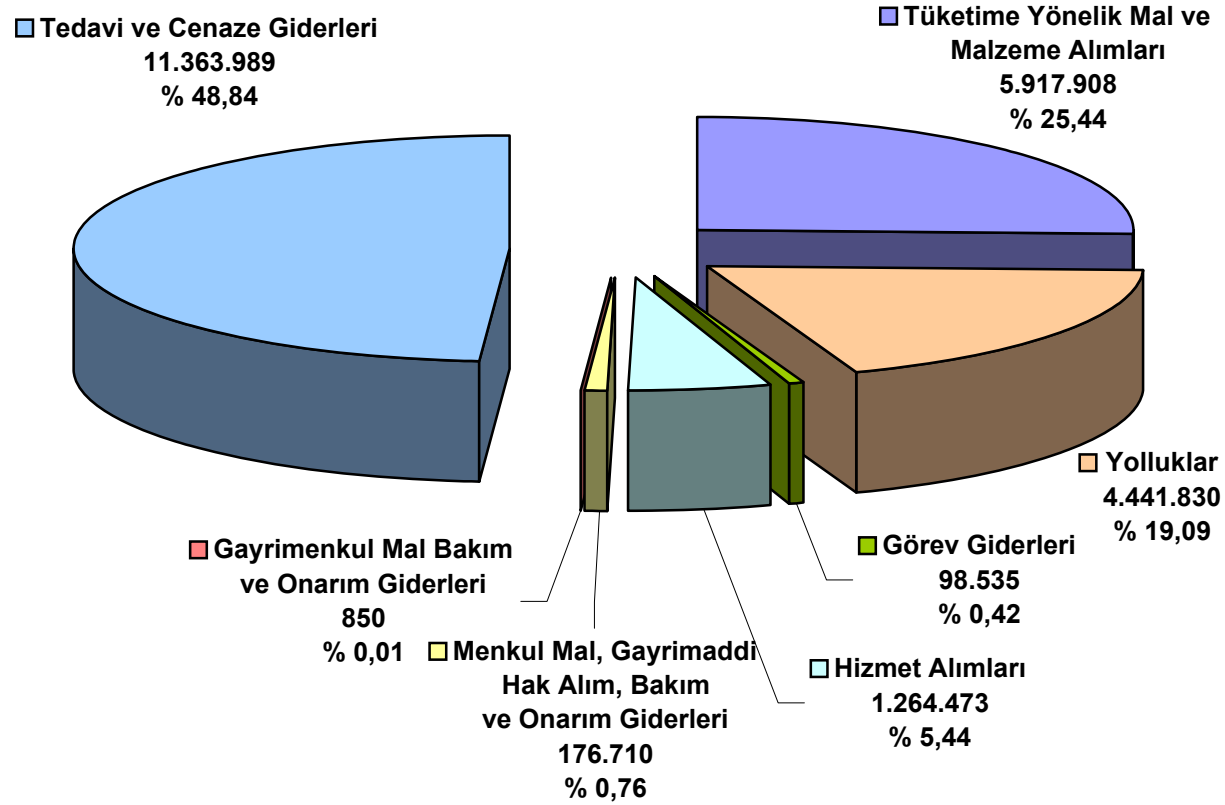
AÇIKLAMA	IV.ÜÇ AYLIK (Ekim-Aralık)		Kümülatif (Ocak-Aralık)	
	2008	2009	2008	2009
Harcamalar	253.539.011	334.444.872	756.058.744	927.865.566
Personel Giderleri	54.059.735	55.460.538	228.544.607	242.651.892
Memurlar	26.446.998	29.179.135	114.372.697	133.025.598
Sözleşmeli Personel	1.909.474	1.972.229	6.309.761	9.000.785
İşçiler	25.690.940	24.308.760	107.849.826	100.605.510
Geçici Personel	12.323	414	12.323	19.999
Sosyal Güvenlik Kurumlarına Devlet Primi Giderleri	8.121.793	8.674.072	32.606.178	35.905.482
Memurlar	3.072.153	3.422.003	14.376.447	15.857.082
Sözleşmeli Personel	238.574	328.620	875.745	1.440.095
İşçiler	4.811.305	4.923.449	17.353.986	18.608.305
Geçici Personel	-239	0	0	0
Mal ve Hizmet Alım Giderleri	8.693.479	10.035.798	22.192.373	23.264.295
Üretime Yönelik Mal ve Malzeme Alımları	0	0	0	0
Tüketime Yönelik Mal ve Malzeme Alımları	2.309.575	3.224.707	4.965.010	5.917.908
Yolluklar	2.355.525	1.703.413	5.966.607	4.441.830
Görev Giderleri	199.120	10.047	239.056	98.535
Hizmet Alımları	426.021	417.924	1.401.219	1.264.473
Temsil ve Tanıtma Giderleri	0	0	0	0
Menkul Mal, Gayrimaddi Hak Alım, Bakım ve Onarım Giderleri	99.209	61.000	203.737	176.710
Gayrimenkul Mal Bakım ve Onarım Giderleri	943	0	944	850
Tedavi ve Cenaze Giderleri	3.303.086	4.618.707	9.415.800	11.363.989
Cari Transferler	117.878	61.695	377.575	492.172
Kar Amacı Gütmeyen Kuruluşlara Yapılan Transferler	117.878	61.695	377.575	492.172
Hane Halkına Yapılan Transferler	0	0	0	0
Yurtdışına Yapılan Transferler	0	0	0	0
Sermaye Giderleri	182.546.126	260.212.768	472.338.011	625.551.725
Mamul Mal Alımları	183.845	88.569	290.650	181.729
Menkul Sermaye Üretim Giderleri	0	0	0	0
Gayri Maddi Hak Alımları	0	0	0	0
Gayrimenkul Alımları ve Kamulaştırması	0	0	0	0
Gayrimenkul Sermaye Üretim Giderleri	151.577.151	227.539.401	420.789.184	564.770.922
Menkul Malların Büyük Onarım Giderleri	0	0	0	0
Gayrimenkul Büyük Onarım Giderleri	21.279.229	24.494.420	32.758.266	39.151.667
Diğer Sermaye Giderleri	9.505.901	8.090.378	18.499.911	21.447.407
Sermaye Transferleri	0	0	0	0
Yurtiçi Sermaye Transferleri	0	0	0	0
Yurtdışı Sermaye Transferleri	0	0	0	0
Boç Verme	0	0	0	0
Yurtiçi Boç Verme	0	0	0	0
Yurtdışı Boç Verme	0	0	0	0

İL MÜDÜRLÜKLERİ 2008 - 2009 YILLARI BÜTÇE GİDERİ GERÇEKLEŞMELERİ (Ekod 1)





İL MÜDÜRLÜKLERİ 2009 YILI BÜTÇESİ MAL VE HİZMET ALIM GİDERLERİ DAĞILIMI (Ekod 2)





İL MÜDÜRLÜKLERİ 2009 YILI OCAK-ARALIK DÖNEMİ BÜTÇE GİDER GERÇEKLEŞMELERİ (Ekod1)

	Personel Giderleri	Sosyal Göv.Kur.Prim.Öd.	Mal ve Hizmet Alım Alımları	Cari Trans.	Sermaye Giderleri	Toplam
Merkez	0	0	0	0	268.704.669	268.704.669
Adana	7.042.393	1.051.526	492.518	12.836	802.619	9.401.892
Adıyaman	3.078.236	419.897	411.226	11.510	195.173	4.116.042
Afyonkarahisar	2.375.313	309.438	246.729	9.516	1.090.018	4.031.015
Ağrı	1.353.583	167.574	191.564	3.098	4.764.779	6.480.599
Amasya	1.145.645	164.303	138.958	4.415	138.432	1.591.753
Ankara	15.687.078	2.816.756	717.884	0	26.291.341	45.513.058
Antalya	5.203.221	727.612	511.817	14.830	1.541.704	7.999.186
Artvin	1.352.360	212.917	225.633	0	296.377	2.087.287
Aydın	3.297.374	493.793	224.567	4.870	5.624.254	9.644.858
Balıkesir	2.820.772	407.947	258.962	0	1.754.461	5.242.142
Bilecik	814.021	122.466	150.053	0	4.292.270	5.378.809
Bingöl	2.887.235	432.355	390.229	10.334	1.014.717	4.734.870
Bitlis	2.570.595	320.466	265.295	0	175.528	3.331.884
Bolu	2.551.727	440.144	130.950	0	3.290.369	6.413.190
Burdur	844.032	111.347	99.504	0	12.828.113	13.882.997
Bursa	4.060.400	604.722	488.874	11.066	480.964	5.646.026
Çanakkale	1.428.731	180.905	165.933	5.092	6.831.852	8.612.512
Çankırı	2.018.095	259.064	150.833	0	1.070.429	3.498.421
Çorum	2.373.715	327.117	246.919	7.968	833.022	3.788.741
Denizli	3.488.004	489.669	277.521	12.172	399.264	4.666.630
Diyarbakır	8.329.769	1.287.505	1.038.890	15.038	1.709.293	12.380.495
Edirne	906.880	127.367	119.912	1.770	1.732.617	2.888.547
Elazığ	4.903.229	765.426	433.166	15.050	425.854	6.542.725
Erzincan	1.708.494	231.008	244.864	0	183.285	2.367.650
Erzurum	3.444.414	525.455	225.154	0	6.811.735	11.006.757
Eskişehir	2.462.375	354.164	150.525	5.534	1.399.082	4.371.680
Gaziantep	4.405.784	635.910	423.046	11.066	155.406	5.631.212
Giresun	1.595.207	247.759	117.418	5.090	2.186.261	4.151.735
Gümüşhane	1.636.456	226.764	265.713	0	348.810	2.477.742
Hakkari	2.056.129	287.528	318.149	8.632	3.251.677	5.922.115
Hatay	3.802.169	473.910	349.532	11.510	697.504	5.334.625
Isparta	3.207.016	460.613	330.749	10.846	4.070.310	8.079.533
Mersin	5.026.376	834.617	378.366	12.838	593.140	6.845.337
İstanbul	9.132.929	1.480.096	711.721	24.346	129.428.528	140.777.620
İzmir	9.035.388	1.313.758	689.451	24.790	4.523.308	15.586.696
Kars	1.731.044	221.955	216.104	6.417	353.656	2.529.175
Kastamonu	1.798.428	267.247	176.900	6.198	416.691	2.665.464
Kayseri	3.581.584	510.420	306.758	11.066	113.401	4.523.228
Kırklareli	1.179.957	164.275	151.721	0	7.463.524	8.959.477
Kırşehir	1.819.932	281.601	192.773	6.196	426.961	2.727.463
Kocaeli	2.305.012	339.327	112.577	6.640	2.618.482	5.382.038
Konya	5.721.060	879.836	402.172	14.608	12.715.104	19.732.780
Kütahya	1.770.360	244.827	189.224	0	146.143	2.350.554
Malatya	4.888.669	710.796	455.421	16.378	413.824	6.485.087
Manisa	2.447.162	368.005	199.704	6.420	925.042	3.946.334
Kahramanmaraş	3.707.550	448.292	494.983	15.714	170.735	4.837.274
Mardin	5.354.348	799.110	501.700	12.616	522.488	7.190.262
Muğla	1.498.580	231.835	110.490	0	1.698.680	3.539.584
Muş	5.177.083	676.833	450.767	4.648	44.746	6.354.077
Nevşehir	1.682.416	253.057	151.424	0	138.496	2.225.393
Niğde	1.358.210	179.865	129.759	3.541	209.730	1.881.106
Ordu	2.638.935	387.206	251.485	9.074	1.040.451	4.327.152
Rize	2.086.220	299.212	105.917	5.090	1.131.907	3.628.346



Strateji Geliştirme Başkanlığı - Bütçe Gerçekleşme Raporu

	Personel Giderleri	Sosyal Göv.Kur.Prim.Öd.	Mal ve Hizmet Alım Alımları	Cari Trans.	Sermaye Giderleri	Toplam
Sakarya	1.819.829	262.835	169.105	0	1.454.446	3.706.215
Samsun	4.030.350	587.139	233.626	0	2.362.288	7.213.402
Siirt	4.097.499	616.718	264.847	0	3.377.189	8.356.253
Sinop	1.615.789	239.480	142.413	0	1.347.018	3.344.700
Sivas	2.489.747	378.504	291.532	8.852	6.184.643	9.353.277
Tekirdağ	1.269.265	143.170	137.139	0	1.338.227	2.887.801
Tokat	1.859.762	267.436	215.423	7.746	183.265	2.533.632
Trabzon	6.867.929	950.004	400.146	0	15.338.575	23.556.654
Tunceli	2.744.003	433.517	391.908	9.076	5.326.638	8.905.142
Şanlıurfa	3.173.994	476.584	266.591	7.524	15.524.249	19.448.942
Uşak	1.432.896	221.553	152.667	0	372.569	2.179.685
Van	5.499.530	886.328	992.427	11.288	2.744.987	10.134.561
Yozgat	2.299.354	308.680	270.874	7.748	744.051	3.630.707
Zonguldak	1.019.045	152.723	115.008	0	14.351.601	15.638.377
Aksaray	1.157.774	149.448	99.101	4.206	4.800.000	6.210.529
Bayburt	856.425	119.025	97.393	0	151.913	1.224.756
Karaman	1.153.101	153.031	152.356	1.515	72.949	1.532.952
Kırkkale	2.590.626	357.138	367.120	10.624	34.810	3.360.318
Batman	6.331.296	978.098	803.815	14.830	1.369.398	9.497.437
Şırnak	2.534.853	419.924	474.638	0	156.642	3.586.058
Bartın	965.023	150.191	109.286	0	11.761.227	12.985.727
Ardahan	646.727	84.403	91.068	0	220.110	1.042.308
İğdır	1.271.350	162.894	140.196	6.198	138.898	1.719.536
Yalova	1.326.575	176.773	145.558	4.870	2.032.011	3.685.788
Karabük	934.321	119.341	128.680	4.206	1.040.674	2.227.222
Kilis	746.753	102.048	120.796	3.379	1.211.137	2.184.113
Osmaniye	1.585.987	219.868	191.335	6.198	41.890	2.045.278
Düzce	1.540.394	213.029	116.741	5.090	1.383.095	3.258.350
TOPLAM	242.651.892	35.905.482	23.264.295	492.172	625.551.725	927.865.566



İL MÜDÜRLÜKLERİ 2008-2009 YILI OCAK-EYLÜL DÖNEMİ BÜTÇE GİDER GERÇEKLEŞMELERİ

Harcama Birimi	2008	2009	Artış-Azalış Oranı (%)
Merkez	245.638.249	268.704.669	9,4
Adana	7.346.585	9.401.892	28,0
Adıyaman	4.870.575	4.116.042	-15,5
Afyonkarahisar	4.498.609	4.031.015	-10,4
Ağrı	6.256.586	6.480.599	3,6
Amasya	1.368.370	1.591.753	16,3
Ankara	27.943.314	45.513.058	62,9
Antalya	5.151.162	7.999.186	55,3
Artvin	2.895.366	2.087.287	-27,9
Aydın	5.824.073	9.644.858	65,6
Balıkesir	12.093.764	5.242.142	-56,7
Bilecik	1.765.824	5.378.809	204,6
Bingöl	11.753.675	4.734.870	-59,7
Bitlis	8.611.838	3.331.884	-61,3
Bolu	9.417.763	6.413.190	-31,9
Burdur	9.380.029	13.882.997	48,0
Bursa	8.632.279	5.646.026	-34,6
Çanakkale	2.177.573	8.612.512	295,5
Çankırı	3.564.451	3.498.421	-1,9
Çorum	6.009.945	3.788.741	-37,0
Denizli	4.586.630	4.666.630	1,7
Diyarbakır	8.209.627	12.380.495	50,8
Edirne	910.592	2.888.547	217,2
Elazığ	10.600.667	6.542.725	-38,3
Erzincan	3.563.859	2.367.650	-33,6
Erzurum	16.902.637	11.006.757	-34,9
Eskişehir	10.818.087	4.371.680	-59,6
Gaziantep	5.085.494	5.631.212	10,7
Giresun	7.679.372	4.151.735	-45,9
Gümüşhane	3.423.407	2.477.742	-27,6
Hakkari	4.116.774	5.922.115	43,9
Hatay	4.530.109	5.334.625	17,8
Isparta	5.568.092	8.079.533	45,1
Mersin	6.496.510	6.845.337	5,4
İstanbul	56.180.557	140.777.620	150,6
İzmir	12.459.200	15.586.696	25,1
Kars	2.232.273	2.529.175	13,3
Kastamonu	10.473.520	2.665.464	-74,6
Kayseri	5.385.643	4.523.228	-16,0
Kırklareli	1.396.846	8.959.477	541,4
Kırşehir	3.337.588	2.727.463	-18,3
Kocaeli	5.564.433	5.382.038	-3,3
Konya	18.720.134	19.732.780	5,4
Kütahya	2.890.239	2.350.554	-18,7
Malatya	6.621.110	6.485.087	-2,1
Manisa	2.597.347	3.946.334	51,9
Kahramanmaraş	10.726.885	4.837.274	-54,9
Mardin	5.858.282	7.190.262	22,7
Muğla	1.397.472	3.539.584	153,3
Muş	7.356.986	6.354.077	-13,6
Nevşehir	1.422.930	2.225.393	56,4
Niğde	1.478.879	1.881.106	27,2



Strateji Geliştirme Başkanlığı - Bütçe Gerçekleşme Raporu

Harcama Birimi	2008	2009	Artış-Azalış Oranı (%)
Ordu	4.866.193	4.327.152	-11,1
Rize	3.184.745	3.628.346	13,9
Sakarya	10.361.191	3.706.215	-64,2
Samsun	5.460.393	7.213.402	32,1
Siirt	3.803.467	8.356.253	119,7
Sinop	7.631.840	3.344.700	-56,2
Sivas	7.504.607	9.353.277	24,6
Tekirdağ	1.736.294	2.887.801	66,3
Tokat	2.118.391	2.533.632	19,6
Trabzon	16.716.486	23.556.654	40,9
Tunceli	4.247.449	8.905.142	109,7
Şanlıurfa	3.718.657	19.448.942	423,0
Uşak	2.174.582	2.179.685	0,2
Van	9.867.287	10.134.561	2,7
Yozgat	4.462.172	3.630.707	-18,6
Zonguldak	5.514.606	15.638.377	183,6
Aksaray	4.685.900	6.210.529	32,5
Bayburt	2.298.937	1.224.756	-46,7
Karaman	1.297.715	1.532.952	18,1
Kırkkale	2.204.894	3.360.318	52,4
Batman	6.214.217	9.497.437	52,8
Şırnak	3.025.262	3.586.058	18,5
Bartın	3.487.369	12.985.727	272,4
Ardahan	1.953.752	1.042.308	-46,7
Iğdır	1.643.251	1.719.536	4,6
Yalova	1.908.211	3.685.788	93,2
Karabük	981.805	2.227.222	126,8
Kilis	603.782	2.184.113	261,7
Osmaniye	1.553.184	2.045.278	31,7
Düzce	7.074.724	3.258.350	-53,9
TOPLAM	766.093.576	927.865.566	21,1



İL MÜDÜRLÜKLERİ 2009 YILI BÜTÇE GİDERİ AY İÇİ GERÇEKLEŞMELERİ

Harcama Birimi	Ocak	Şubat	Mart	Nisan	Mayıs	Haziran	Temmuz	Agustos	Eylül	Ekim	Kasım	Aralık	Toplam	Taşra Teşkilatının Toplam Harcamasına Oranı (%)
Merkez	0	6.069.178	13.516.041	9.871.192	22.551.311	21.027.232	16.813.287	25.753.887	29.487.139	24.130.049	31.954.771	67.530.582	268.704.669	29,0
Adana	795.444	544.147	510.812	724.237	747.382	620.234	944.308	606.035	1.226.745	727.789	1.208.194	746.566	9.401.892	1,0
Adıyaman	332.642	295.572	262.624	324.412	389.739	292.549	338.459	324.470	454.224	310.243	471.196	309.913	4.116.042	0,4
Afyonkarahisar	279.300	228.938	259.643	365.005	309.543	293.150	537.996	303.214	259.847	576.241	242.315	375.823	4.031.015	0,4
Ağrı	158.154	133.587	119.212	137.285	383.258	747.979	1.031.655	784.378	1.015.232	491.952	518.720	959.186	6.480.599	0,7
Amasya	158.594	108.460	112.441	106.731	128.189	126.953	154.586	111.740	167.258	151.078	142.707	123.018	1.591.753	0,2
Ankara	1.489.862	1.403.599	1.480.118	2.163.077	8.487.560	1.839.944	7.548.189	2.339.100	3.216.155	3.406.321	5.316.577	6.822.556	45.513.058	4,9
Antalya	608.887	435.554	605.422	813.583	561.204	470.613	1.031.969	504.537	760.971	618.817	581.270	1.006.361	7.999.186	0,9
Artvin	168.947	137.600	118.802	132.220	144.357	141.702	292.416	293.620	213.026	151.075	155.744	137.779	2.087.287	0,2
Aydın	365.916	288.584	1.406.518	1.531.250	502.955	2.378.089	948.716	495.557	461.676	473.955	514.231	277.412	9.644.858	1,0
Balıkesir	280.923	318.215	273.846	449.392	647.427	573.179	531.828	316.558	383.519	269.769	446.496	750.992	5.242.142	0,6
Bilecik	89.861	78.574	77.269	96.729	1.319.764	112.109	1.753.033	204.314	681.796	104.129	126.876	734.356	5.378.809	0,6
Bingöl	326.354	264.671	262.712	295.221	310.988	289.444	424.725	306.004	465.948	772.882	579.051	436.872	4.734.870	0,5
Bitlis	312.900	274.885	172.815	204.873	331.226	222.636	298.847	211.913	243.704	392.184	206.956	458.945	3.331.884	0,4
Bolu	216.653	207.245	1.763.905	359.463	1.252.407	656.116	621.626	243.787	344.834	241.839	265.925	239.391	6.413.190	0,7
Burdur	107.169	84.826	1.268.907	1.434.808	721.698	1.291.415	2.088.170	572.939	2.004.874	1.222.017	1.970.405	1.115.771	13.882.997	1,5
Bursa	475.888	359.325	324.813	364.343	546.400	380.863	536.616	428.403	527.538	621.341	404.963	675.533	5.646.026	0,6
Çanakkale	179.525	121.220	119.688	944.828	633.502	553.834	695.465	525.606	648.284	924.080	156.937	3.109.544	8.612.512	0,9
Çankırı	195.004	237.293	151.094	180.053	361.449	235.572	562.230	275.106	591.586	343.998	202.499	162.538	3.498.421	0,4
Çorum	258.469	219.040	197.535	361.180	238.477	310.895	544.062	476.972	293.705	375.923	305.237	207.245	3.788.741	0,4
Denizli	361.449	419.279	384.598	362.640	361.125	486.794	382.534	342.416	402.004	346.593	351.261	465.938	4.666.630	0,5
Dişarbakır	805.987	834.925	711.025	1.002.201	834.977	901.363	1.214.566	1.204.560	1.434.220	825.659	778.407	1.832.605	12.380.495	1,3
Edirne	99.163	101.113	80.509	178.523	109.644	466.459	298.560	158.978	487.995	299.844	102.892	504.868	2.888.547	0,3
Elazığ	525.033	443.147	429.088	482.995	556.113	613.561	625.640	518.367	616.235	632.165	540.121	560.262	6.542.725	0,7
Erzincan	231.098	223.179	156.707	177.538	188.968	250.773	214.720	163.637	188.147	192.524	238.469	141.890	2.367.650	0,3
Erzurum	357.016	324.800	292.871	322.835	450.613	364.179	357.409	1.316.720	3.613.037	2.287.252	411.903	908.123	11.006.757	1,2
Eskişehir	219.911	189.449	186.597	1.192.969	324.427	254.996	341.835	321.503	466.523	252.673	310.122	310.676	4.371.680	0,5
Gaziantep	427.378	425.902	344.644	399.444	766.238	375.485	512.740	418.309	548.625	421.597	410.495	580.354	5.631.212	0,6
Giresun	212.979	154.545	151.061	266.319	247.754	514.349	486.501	216.370	308.516	867.278	396.340	329.724	4.151.735	0,4
Gümüşhane	227.152	205.501	162.082	178.471	182.290	178.579	183.992	387.866	167.495	180.551	194.957	228.805	2.477.742	0,3
Hakkari	259.732	221.751	183.942	198.231	244.332	420.133	1.212.413	221.202	573.862	694.797	996.850	694.871	5.922.115	0,6
Hatay	366.308	373.797	297.820	321.765	397.525	511.232	667.284	431.209	595.268	447.803	560.826	363.788	5.334.625	0,6
Isparta	417.035	288.433	265.637	1.478.186	1.087.422	611.643	1.322.667	631.803	404.453	856.400	325.120	390.736	8.079.533	0,9
Mersin	491.944	456.190	477.504	455.899	572.746	566.012	557.501	471.006	888.969	725.716	625.470	556.377	6.845.337	0,7
İstanbul	905.451	2.983.821	6.346.441	9.214.379	20.062.418	13.990.477	16.204.585	8.925.093	11.454.052	17.812.617	13.967.508	18.910.779	140.777.620	15,2
İzmir	1.004.944	956.965	726.971	1.799.664	781.201	1.681.959	2.041.732	1.374.657	1.849.750	1.036.395	1.183.367	1.149.094	15.586.696	1,7
Kars	191.547	180.490	165.174	171.051	184.155	155.795	211.803	226.424	186.938	180.781	391.152	283.867	2.529.175	0,3
Kastamonu	205.735	164.928	167.166	175.458	188.058	571.710	190.412	184.457	216.770	254.886	191.531	154.353	2.665.464	0,3
Kayseri	356.889	405.850	276.682	328.366	368.543	298.824	466.732	374.367	560.624	336.001	444.376	305.976	4.523.228	0,5
Kırklareli	143.279	111.281	960.046	870.265	672.143	617.362	1.239.804	1.368.623	805.685	124.183	830.568	1.216.239	8.959.477	1,0
Kırşehir	199.876	170.540	156.290	206.013	273.388	291.635	187.036	188.254	232.143	327.894	261.005	233.389	2.727.463	0,3



Strateji Geliştirme Başkanlığı - Bütçe Gerçekleşme Raporu

Harcama Birimi	Ocak	Şubat	Mart	Nisan	Mayıs	Haziran	Temmuz	Agustos	Eylül	Ekim	Kasım	Aralık	Toplam	Taşra Teşkilatının Toplam Harcamasına Oranı (%)
Kocaeli	340.484	181.567	181.052	663.141	419.657	616.932	699.883	492.290	343.764	484.903	232.060	726.305	5.382.038	0,6
Konya	637.821	491.194	445.809	2.381.283	2.297.215	2.472.555	1.836.429	1.644.592	1.295.631	2.589.173	1.839.802	1.801.277	19.732.780	2,1
Kütahya	282.866	163.907	158.712	174.155	186.509	177.777	186.557	186.306	310.613	190.639	171.604	160.909	2.350.554	0,3
Malatya	540.089	465.756	431.411	495.185	520.371	465.485	612.736	599.293	769.991	533.312	593.816	457.642	6.485.087	0,7
Manisa	240.147	213.960	189.148	301.496	275.168	243.889	297.511	246.385	537.617	293.991	589.843	517.178	3.946.334	0,4
Kahramanmaraş	472.762	366.485	351.288	331.069	429.427	379.938	390.416	377.933	416.294	513.787	414.670	393.205	4.837.274	0,5
Mardin	563.946	473.816	415.046	470.130	570.304	506.542	629.686	543.050	662.547	597.364	681.374	1.076.457	7.190.262	0,8
Muğla	160.650	121.922	131.805	213.777	494.154	228.158	350.418	154.911	529.964	320.739	217.277	615.809	3.539.584	0,4
Muş	742.190	357.220	329.769	382.230	894.311	388.228	582.444	532.230	685.555	592.100	432.085	435.715	6.354.077	0,7
Nevşehir	250.142	147.735	137.096	218.553	176.847	134.781	173.781	152.226	200.088	160.153	202.636	271.356	2.225.393	0,2
Niğde	180.204	140.970	125.968	139.561	148.627	127.841	151.310	287.380	158.811	161.296	173.861	85.278	1.881.106	0,2
Ordu	326.419	228.931	222.391	268.080	272.264	243.648	554.366	272.106	291.059	593.448	428.683	625.757	4.327.152	0,5
Rize	220.667	179.669	168.945	182.779	353.315	305.434	419.083	525.223	261.685	286.699	370.797	354.051	3.628.346	0,4
Sakarya	281.595	154.256	162.340	754.811	532.269	198.043	261.864	204.274	187.037	563.410	255.073	151.243	3.706.215	0,4
Samsun	427.513	449.794	460.991	477.884	527.471	567.922	569.734	557.134	899.401	841.251	527.975	906.332	7.213.402	0,8
Siirt	282.761	290.005	345.586	572.091	691.317	538.722	1.331.656	806.645	1.126.059	1.052.081	464.153	855.177	8.356.253	0,9
Sinop	195.698	166.515	523.286	818.924	180.816	181.075	151.874	261.636	301.678	155.532	184.367	223.300	3.344.700	0,4
Sivas	299.815	229.412	564.276	248.039	464.467	630.119	2.137.168	1.581.349	303.755	1.093.458	1.165.764	635.655	9.353.277	1,0
Tekirdağ	151.564	118.763	176.808	119.442	122.936	209.461	165.857	426.387	484.789	113.505	345.208	453.081	2.887.801	0,3
Tokat	213.831	186.666	171.930	188.351	248.371	190.565	213.017	188.630	228.332	213.179	193.258	297.501	2.533.632	0,3
Trabzon	715.877	603.898	545.272	1.322.305	1.415.120	702.429	1.572.350	713.729	11.949.096	1.207.271	1.065.424	1.743.882	23.556.654	2,5
Tunceli	338.507	264.004	252.469	278.509	433.207	1.413.367	551.895	1.538.286	832.831	1.219.342	606.842	1.175.884	8.905.142	1,0
Şanlıurfa	307.189	278.527	252.565	292.618	361.656	311.183	2.978.886	337.509	1.507.042	3.906.193	2.903.625	6.011.949	19.448.942	2,1
Uşak	149.602	144.139	124.056	201.050	148.021	200.451	206.998	277.790	177.152	165.727	164.654	220.045	2.179.685	0,2
Van	471.029	548.464	490.412	489.672	657.562	773.809	1.114.666	854.681	1.177.613	1.118.489	1.415.392	1.022.774	10.134.561	1,1
Yozgat	234.081	184.228	272.791	210.118	588.870	224.712	392.933	490.004	331.901	237.444	236.704	226.921	3.630.707	0,4
Zonguldak	125.472	101.647	2.350.708	879.322	1.305.255	1.354.702	1.045.043	1.844.285	646.481	1.251.629	1.269.699	3.464.134	15.638.377	1,7
Aksaray	131.213	98.408	100.380	103.365	240.895	800.194	131.754	786.274	1.298.769	101.989	1.426.531	990.757	6.210.529	0,7
Bayburt	121.540	81.318	91.540	91.925	87.582	91.195	91.585	94.890	115.251	108.516	159.599	89.816	1.224.756	0,1
Karaman	145.243	122.545	111.884	130.943	116.012	108.017	135.871	107.677	119.563	131.105	186.091	118.000	1.532.952	0,2
Kırıkkale	315.012	253.758	213.181	286.478	281.876	252.573	313.473	271.578	300.158	306.941	278.944	286.346	3.360.318	0,4
Batman	663.656	553.885	500.751	587.703	989.768	760.942	1.033.424	600.681	919.471	1.077.906	821.431	987.818	9.497.437	1,0
Şırnak	229.315	222.398	196.484	213.753	311.843	254.360	231.482	239.981	356.848	246.136	312.281	771.177	3.586.058	0,4
Bartın	121.370	81.246	80.589	1.390.292	381.529	251.078	1.291.639	1.081.123	796.872	1.540.739	3.284.629	2.684.620	12.985.727	1,4
Ardahan	46.053	76.773	60.364	63.439	85.722	89.948	71.531	69.623	216.460	68.193	107.259	86.944	1.042.308	0,1
İğdir	166.960	128.912	123.130	125.918	138.541	123.626	145.776	135.582	128.929	144.160	258.194	99.807	1.719.536	0,2
Yalova	146.673	115.439	113.759	613.949	249.930	133.755	215.999	481.598	188.126	169.333	703.427	553.801	3.685.788	0,4
Karabük	131.381	95.160	95.831	402.664	97.342	89.496	109.226	188.769	209.139	290.335	286.267	231.613	2.227.222	0,2
Kilis	105.099	80.042	72.187	87.564	84.130	73.449	92.451	295.244	302.655	266.617	186.439	538.235	2.184.113	0,2
Osmaniye	196.088	191.263	148.668	154.899	178.110	156.379	162.562	149.111	200.208	163.891	200.622	143.478	2.045.278	0,2
Düzce	171.719	137.429	134.595	1.262.977	228.884	145.150	286.848	165.134	198.492	183.495	175.894	167.732	3.258.350	0,4
TOPLAM	26.654.644	30.938.419	47.952.342	59.233.538	87.610.585	73.805.757	90.510.828	75.297.489	101.417.092	90.664.756	94.818.060	148.962.056	927.865.566	100,0



**2009 YILI OCAK-ARALIK DÖNEMİNDE MAL VE HİZMET ALIM GİDERLERİNİN
EN YÜKSEK GERÇEKLEŞTİĞİ 10 İL MÜDÜRLÜĞÜ**

Harcama Birimi	Mal ve Hizmet Alım Giderleri	Tüm İl Müd. Mal ve Hiz. Gid. Oranı(%)
Diyarbakır	1.038.890	4,5
Van	992.427	4,3
Batman	803.815	3,5
Ankara	717.884	3,1
İstanbul	711.721	3,1
İzmir	689.451	3,0
Antalya	511.817	2,2
Mardin	501.700	2,2
Kahramanmaraş	494.983	2,1
Adana	492.518	2,1
TOPLAM	6.955.206	29,9

**2009 YILI OCAK-ARALIK DÖNEMİNDE MAL VE HİZMET ALIM GİDERLERİNİN
EN AZ GERÇEKLEŞTİĞİ 10 İL MÜDÜRLÜĞÜ**

Harcama Birimi	Mal ve Hizmet Alım Giderleri	Tüm İl Müd. Mal ve Hiz. Gid. Oranı(%)
Ardahan	91.068	0,39
Bayburt	97.393	0,42
Aksaray	99.101	0,43
Burdur	99.504	0,43
Rize	105.917	0,46
Bartın	109.286	0,47
Muğla	110.490	0,47
Kocaeli	112.577	0,48
Zonguldak	115.008	0,49
Düzce	116.741	0,50
TOPLAM	1.057.085	4,54