

T.C.
BAYINDIRLIK ve İSKÂN BAKANLIĞI



Strateji Geliştirme Başkanlığı



BÜTÇE
GERÇEKLEŞME RAPORU

1. Üç Aylık / 2009

NİSAN 2009

T.C.
BAYINDIRLIK VE İSKÂN BAKANLIĞI
Strateji Geliştirme Başkanlığı



Nisan 2009



ÖNSÖZ

5018 sayılı Kamu Malî Yönetimi ve Kontrol Kanununun amacı, kamu kaynaklarının etkili, ekonomik ve verimli bir şekilde elde edilmesi ve kullanımı ile hesap verilebilirlik ve mali saydamlığı sağlamaktır. Hesap verme ve mali saydamlık sorumluluğu da esas olarak raporlama ile yerine getirilmektedir.

5018 sayılı Kanunda mali saydamlığı sağlamak üzere getirilmiş birçok düzenleme vardır. Bu düzenlemelerden bazıları stratejik planlama, performans esaslı bütçeleme sistemine geçiş, yıllık faaliyet raporları, bütçelerin üç yıllık hazırlanması, Bakanların her mali yılın ilk ayı içinde idarelerin amaçları, hedefleri, stratejileri ile ilgili konularda kamuoyunu bilgilendirmeleri, merkezi yönetim kapsamındaki idarelerin ilk altı aylık bütçe uygulama sonuçlarını gelecek altı aya ilişkin beklenti, hedef ve faaliyetlerini kamuoyuna açıklamaları şeklindeki düzenlemelerdir.

5018 sayılı Kanunun 60 ıncı maddesinde Mali Hizmetler biriminin görevleri arasında, bütçe kayıtlarını tutmak, bütçe uygulama sonuçlarına ilişkin verileri toplamak görevi de yer almakta olup, aynı görev Strateji Geliştirme Birimlerinin Çalışma Usul ve Esasları Hakkındaki Yönetmeliğin 5 inci maddesinde de zikredilmiştir.

Bu bağlamda hazırlanmış ve hazırlanmaya devam edilecek olan Bütçe Gerçekleşmeleri Raporu, 5018 sayılı Kanunun öngördüğü mali saydamlık ve hesap verilebilirlik ilkelerinin gerçekleştirilmesine katkı yapacaktır. Ayrıca Bakanlığımız bütçe uygulama sonuçlarının periyodik olarak yayınlanması, harcama birimlerimiz ile kullanıcılara gerek harcama yaparken ve gerekse ileriki tarihlerde yapacakları harcamalar konusunda geniş bir ufuk çizecektir.

Bütçe Gerçekleşmeleri Raporunda kullanıcıların karşılaştırma yapabilmelerine imkan vermek amacıyla ilgili yılın üçer aylık dönemleri ile önceki yılın aynı dönemlerinin verilerine de yer verilmiştir.

Üçer aylık dönemler halinde yayınlanacak olan **Bütçe Gerçekleşmeleri Raporunun**, Bakanlığımızda 5018 sayılı Kanunun getirdiği yeni kamu mali yönetim anlayışının yerleşmesine de katkıda bulunacağını ümit ediyor, bu raporun hazırlanmasında emeği geçen herkese teşekkür ediyorum.

Mehmet İSLAMOĞLU
Strateji Geliştirme Başkanı



İÇİNDEKİLER (Tablo ve Grafik İndeksi)

1- Bakanlık Organizasyon Şeması	7
2- Bakanlık Genel Tablo ve Grafikler	
2.1- 2007-2008-2009 Yılları İtibariyle Merkezi Yönetim Bütçesi ve Bayındırlık ve İskan Bakanlığı Bütçesi	9
2.2- Yıllar İtibariyle Bayındırlık Ve İskan Bakanlığı Bütçesinin Merkezi Yönetim Bütçesi İçerisindeki Oranı (Yüzde)(Grafik)	9
2.3- 2009 Yılı Bakanlık Bütçesi Başlangıç Ödeneklerinin Harcamaya Birimi ve Ekonomik Sınıflandırmaya Göre Dağılımı (Ekod1)(Grafik)	10
2.4- 2009 Yılı Bakanlık Bütçesinin Harcamaya Birimi Bazında Dağılımı	11
2.5- 2009 Yılı Bakanlık Bütçesinin Ekonomik Sınıflandırmaya Göre Dağılımı (Ekod1) (Grafik)	12
2.6- 2008-2009 Yılı I.Üç Aylık Dönemler İtibariyle Bakanlık Toplam Bütçe Ödeneklerinin Durumu	13
2.7- 2009 Yılı I.Üç Aylık Dönemde Bakanlık Toplam Bütçe Ödeneğinin KBÖ Ve Eklenen Dağılımı	13
2.8- Bakanlık 2009 Yılı I.Üç Aylık Dönemde Bütçe Ödeneği (Ekod1)	14
2.9- Bakanlık 2009 Yılı Bütçesi Ay İçi Gerçekleşmeleri (Ekod1)	14
2.10- Bayındırlık Ve İskan Bakanlığı 2009 Yılı Bütçe Gideri Ay İçi Gerçekleşmeleri (Ekod2)	15
2.11- Bakanlık 2009 Yılı Bütçe Gideri Ay İçi Gerçekleşmeleri (Grafik)	16
2.12- Bakanlık 2008-2009 Yılı I. Üç Aylık Dönem Bütçe Gideri Ay İçi Gerçekleşmeleri (Ekod2)	17
2.13- Bakanlık 2008-2009 Yılı I.Üç Aylık Bütçe Gideri Gerçekleşmeleri (Ekod1) (Grafik)	18
2.14- Bakanlık Bütçesi 2009 Yılı I.Üç Aylık Dönem Gider Gerçekleşmelerinin Fonksiyonel Dağılımı (Fkod1)	19
2.15- Bakanlık 2009 Yılı I.Üç Aylık Bütçe Giderinin Fonksiyonel Dağılımı (Fonk1) (Grafik)	20
2.16- Bakanlık Harcamaya Birimi Bütçelerinin 2009 Yılı I.Üç Aylık Dönemde Toplam Ödenek ve Gider Gerçekleşmeleri	21
2.17- Harcamaya Birimleri 2009 Yılı I.Üç Aylık Dönem Bütçe Gideri Gerçekleşme Oranları (Yüzde) (Grafik)	22
2.18- 2009 Yılı I.Üç Aylık Dönemde Kamu İdarelerinin Yapım İşleri İçin Bakanlık Bütçesine Aktarılan Ödenekler	23
2.19- Bakanlık Tarafından Yapım İşleri Sürdürülen Kamu İdarelerinin Ödenekleri	24
Ana Hizmet Birimleri	
3- Yapı İşleri Genel Müdürlüğünün Tablo ve Grafikleri	
3.1- Yapı İşleri Genel Müdürlüğü 2009 Yılı I.Üç Aylık Dönemde Bütçe Ödeneği (Ekod1)	27
3.2- Yapı İşleri Genel Müdürlüğü 2009 Yılı Bütçesi Ay İçi Gerçekleşmeleri (Ekod1)	27
3.3- Yapı İşleri Genel Müdürlüğü 2009 Yılı Bütçe Gideri Ay İçi Gerçekleşmeleri (Ekod2)	28
3.4- Yapı İşleri Genel Müdürlüğü 2009 Yılı Bütçe Gideri Ay İçi Gerçekleşmeleri(Grafik)	29
3.5- Yapı İşleri Genel Müdürlüğü 2008-2009 Yılı I.Üç Aylık Dönem Bütçe Gideri Ay İçi Gerçekleşmeleri (Ekod2)	30
3.6- Yapı İşleri Genel Müdürlüğü 2008-2009 Yılı I.Üç Aylık Bütçe Gideri Gerçekleşmeleri (Ekod1)(Grafik)	31
3.7- Yapı İşleri Genel Müdürlüğü Bütçesi 2009 Yılı I.Üç Aylık Dönemde Mal ve Hizmet Alım Giderleri Dağılımı (Ekod2) (Grafik)	32
4- Afet İşleri Genel Müdürlüğünün Tablo ve Grafikleri	
4.1- Afet İşleri Genel Müdürlüğü 2009 Yılı I.Üç Aylık Dönemde Bütçe Ödeneği (Ekod1)	35
4.2- Afet İşleri Genel Müdürlüğü 2009 Yılı Bütçesi Ay İçi Gerçekleşmeleri (Ekod1)	35
4.3- Afet İşleri Genel Müdürlüğü 2009 Yılı Bütçe Gideri Ay İçi Gerçekleşmeleri (Ekod2)	36
4.4- Afet İşleri Genel Müdürlüğü 2009 Yılı Bütçe Gideri Ay İçi Gerçekleşmeleri(Grafik)	37
4.5- Afet İşleri Genel Müdürlüğü 2008-2009 Yılı I.Üç Aylık Dönem Bütçe Gideri Ay İçi Gerçekleşmeleri (Ekod2)	38
4.6- Afet İşleri Genel Müdürlüğü 2008-2009 Yılı I.Üç Aylık Bütçe Gideri Gerçekleşmeleri (Ekod1)(Grafik)	39
4.7- Afet İşleri Genel Müdürlüğü Bütçesi 2009 Yılı I.Üç Aylık Dönemde Mal ve Hizmet Alım Giderleri Dağılımı (Ekod2) (Grafik)	40
5- Teknik Araştırma ve Uygulama Genel Müdürlüğünün Tablo ve Grafikleri	
5.1- Teknik Araştırma ve Uygulama Genel Müdürlüğü 2009 Yılı I.Üç Aylık Dönemde Bütçe Ödeneği (Ekod1)	43
5.2- Teknik Araştırma ve Uygulama Genel Müdürlüğü 2009 Yılı Bütçesi Ay İçi Gerçekleşmeleri (Ekod1)	43
5.3- Teknik Araştırma ve Uygulama Genel Müdürlüğü 2009 Yılı Bütçe Gideri Ay İçi Gerçekleşmeleri (Ekod2)	44
5.4- Teknik Araştırma ve Uygulama Genel Müdürlüğü 2009 Yılı Bütçe Gideri Ay İçi Gerçekleşmeleri(Grafik)	45
5.5- Teknik Araştırma ve Uygulama Genel Müdürlüğü 2008-2009 Yılı I.Üç Aylık Dönem Bütçe Gideri Ay İçi Gerçekleşmeleri (Ekod2)	46
5.6- Teknik Araştırma ve Uygulama Genel Müdürlüğü 2008-2009 Yılı I.Üç Aylık Bütçe Gideri Gerçekleşmeleri (Ekod1)(Grafik)	47
5.7- Teknik Araştırma ve Uygulama Genel Müdürlüğü Bütçesi 2009 Yılı I.Üç Aylık Dönemde Mal ve Hizmet Alım Giderleri Dağılımı (Ekod2) (Grafik)	48
Danışma ve Denetim Birimleri	
6- Teftiş Kurulu Başkanlığının Tablo ve Grafikleri	
6.1- Teftiş Kurulu Başkanlığı 2009 Yılı I.Üç Aylık Dönemde Bütçe Ödeneği (Ekod1)	51
6.2- Teftiş Kurulu Başkanlığı 2009 Yılı Bütçesi Ay İçi Gerçekleşmeleri (Ekod1)	51
6.3- Teftiş Kurulu Başkanlığı 2009 Yılı Bütçe Gideri Ay İçi Gerçekleşmeleri (Ekod2)	52
6.4- Teftiş Kurulu Başkanlığı 2009 Yılı Bütçe Gideri Ay İçi Gerçekleşmeleri(Grafik)	53
6.5- Teftiş Kurulu Başkanlığı 2008-2009 Yılı I.Üç Aylık Dönem Bütçe Gideri Ay İçi Gerçekleşmeleri (Ekod2)	54
6.6- Teftiş Kurulu Başkanlığı 2008-2009 Yılı I.Üç Aylık Bütçe Gideri Gerçekleşmeleri (Ekod1)(Grafik)	55
6.7- Teftiş Kurulu Başkanlığı Bütçesi 2009 Yılı I.Üç Aylık Dönemde Mal ve Hizmet Alım Giderleri Dağılımı (Ekod2) (Grafik)	56
7- Yüksek Fen Kurulu Başkanlığının Tablo ve Grafikleri	
7.1- Yüksek Fen Kurulu Başkanlığı 2009 Yılı I.Üç Aylık Dönemde Bütçe Ödeneği (Ekod1)	59
7.2- Yüksek Fen Kurulu Başkanlığı 2009 Yılı Bütçesi Ay İçi Gerçekleşmeleri (Ekod1)	59
7.3- Yüksek Fen Kurulu Başkanlığı 2009 Yılı Bütçe Gideri Ay İçi Gerçekleşmeleri (Ekod2)	60
7.4- Yüksek Fen Kurulu Başkanlığı 2009 Yılı Bütçe Gideri Ay İçi Gerçekleşmeleri(Grafik)	61
7.5- Yüksek Fen Kurulu Başkanlığı 2008-2009 Yılı I.Üç Aylık Dönem Bütçe Gideri Ay İçi Gerçekleşmeleri (Ekod2)	62
7.6- Yüksek Fen Kurulu Başkanlığı 2008-2009 Yılı I.Üç Aylık Bütçe Gideri Gerçekleşmeleri (Ekod1)(Grafik)	63
7.7- Yüksek Fen Kurulu Başkanlığı Bütçesi 2009 Yılı I.Üç Aylık Dönemde Mal ve Hizmet Alım Giderleri Dağılımı (Ekod2) (Grafik)	64
8- Strateji Geliştirme Başkanlığının Tablo ve Grafikleri	
8.1- Strateji Geliştirme Başkanlığı 2009 Yılı I.Üç Aylık Dönemde Bütçe Ödeneği (Ekod1)	67
8.2- Strateji Geliştirme Başkanlığı 2009 Yılı Bütçesi Ay İçi Gerçekleşmeleri (Ekod1)	67
8.3- Strateji Geliştirme Başkanlığı 2009 Yılı Bütçe Gideri Ay İçi Gerçekleşmeleri (Ekod2)	68
8.4- Strateji Geliştirme Başkanlığı 2009 Yılı Bütçe Gideri Ay İçi Gerçekleşmeleri(Grafik)	69
8.5- Strateji Geliştirme Başkanlığı 2008-2009 Yılı I.Üç Aylık Dönem Bütçe Gideri Ay İçi Gerçekleşmeleri (Ekod2)	70
8.6- Strateji Geliştirme Başkanlığı 2008-2009 Yılı I.Üç Aylık Bütçe Gideri Gerçekleşmeleri (Ekod1)(Grafik)	71
8.7- Strateji Geliştirme Başkanlığı Bütçesi 2009 Yılı I.Üç Aylık Dönemde Mal ve Hizmet Alım Giderleri Dağılımı (Ekod2) (Grafik)	72



İÇİNDEKİLER (Tablo ve Grafik İndeksi)

9- Hukuk Müşavirliğinin Tablo ve Grafikleri

9.1- Hukuk Müşavirliği 2009 Yılı I.Üç Aylık Dönemde Bütçe Ödeneği (Ekod1)	75
9.2- Hukuk Müşavirliği 2009 Yılı Bütçesi Ay İçi Gerçekleşmeleri (Ekod1)	75
9.3- Hukuk Müşavirliği 2009 Yılı Bütçe Gideri Ay İçi Gerçekleşmeleri (Ekod2)	76
9.4- Hukuk Müşavirliği 2009 Yılı Bütçe Gideri Ay İçi Gerçekleşmeleri(Grafik)	77
9.5- Hukuk Müşavirliği 2008-2009 Yılı I.Üç Aylık Dönem Bütçe Gideri Ay İçi Gerçekleşmeleri (Ekod2)	78
9.6- Hukuk Müşavirliği 2008-2009 Yılı I.Üç Aylık Bütçe Gideri Gerçekleşmeleri (Ekod1)(Grafik)	79
9.7- Hukuk Müşavirliği Bütçesi 2009 Yılı I.Üç Aylık Dönemde Mal ve Hizmet Alım Giderleri Dağılımı (Ekod2) (Grafik)	80

10- Basın ve Halkla İlişkiler Müşavirliğinin Tablo ve Grafikleri

10.1- Basın ve Halkla İlişkiler Müşavirliği 2009 Yılı I.Üç Aylık Dönemde Bütçe Ödeneği (Ekod1)	83
10.2- Basın ve Halkla İlişkiler Müşavirliği 2009 Yılı Bütçesi Ay İçi Gerçekleşmeleri (Ekod1)	83
10.3- Basın ve Halkla İlişkiler Müşavirliği 2009 Yılı Bütçe Gideri Ay İçi Gerçekleşmeleri (Ekod2)	84
10.4- Basın ve Halkla İlişkiler Müşavirliği 2009 Yılı Bütçe Gideri Ay İçi Gerçekleşmeleri(Grafik)	85
10.5- Basın ve Halkla İlişkiler Müşavirliği 2008-2009 Yılı I.Üç Aylık Dönem Bütçe Gideri Ay İçi Gerçekleşmeleri (Ekod2)	86
10.6- Basın ve Halkla İlişkiler Müşavirliği 2008-2009 Yılı I.Üç Aylık Bütçe Gideri Gerçekleşmeleri (Ekod1)(Grafik)	87
10.7- Basın ve Halkla İlişkiler Müşavirliği Bütçesi 2009 Yılı I.Üç Aylık Dönemde Mal ve Hizmet Alım Giderleri Dağılımı (Ekod2) (Grafik)	88

Yardımcı Birimler

11- Personel Dairesi Başkanlığının Tablo ve Grafikleri

11.1- Personel Dairesi Başkanlığı 2009 Yılı I.Üç Aylık Dönemde Bütçe Ödeneği (Ekod1)	91
11.2- Personel Dairesi Başkanlığı 2009 Yılı Bütçesi Ay İçi Gerçekleşmeleri (Ekod1)	91
11.3- Personel Dairesi Başkanlığı 2009 Yılı Bütçe Gideri Ay İçi Gerçekleşmeleri (Ekod2)	92
11.4- Personel Dairesi Başkanlığı 2009 Yılı Bütçe Gideri Ay İçi Gerçekleşmeleri(Grafik)	93
11.5- Personel Dairesi Başkanlığı 2008-2009 Yılı I.Üç Aylık Dönem Bütçe Gideri Ay İçi Gerçekleşmeleri (Ekod2)	94
11.6- Personel Dairesi Başkanlığı 2008-2009 Yılı I.Üç Aylık Bütçe Gideri Gerçekleşmeleri (Ekod1)(Grafik)	95
11.7- Personel Dairesi Başkanlığı Bütçesi 2009 Yılı I.Üç Aylık Dönemde Mal ve Hizmet Alım Giderleri Dağılımı (Ekod2) (Grafik)	96

12- İdari ve Mali İşler Dairesi Başkanlığının Tablo ve Grafikleri

12.1- İdari ve Mali İşler Dairesi Başkanlığı 2009 Yılı I.Üç Aylık Dönemde Bütçe Ödeneği (Ekod1)	99
12.2- İdari ve Mali İşler Dairesi Başkanlığı 2009 Yılı Bütçesi Ay İçi Gerçekleşmeleri (Ekod1)	99
12.3- İdari ve Mali İşler Dairesi Başkanlığı 2009 Yılı Bütçe Gideri Ay İçi Gerçekleşmeleri (Ekod2)	100
12.4- İdari ve Mali İşler Dairesi Başkanlığı 2009 Yılı Bütçe Gideri Ay İçi Gerçekleşmeleri(Grafik)	101
12.5- İdari ve Mali İşler Dairesi Başkanlığı 2008-2009 Yılı I.Üç Aylık Dönem Bütçe Gideri Ay İçi Gerçekleşmeleri (Ekod2)	102
12.6- İdari ve Mali İşler Dairesi Başkanlığı 2008-2009 Yılı I.Üç Aylık Bütçe Gideri Gerçekleşmeleri (Ekod1)(Grafik)	103
12.7- İdari ve Mali İşler Dairesi Başkanlığı Bütçesi 2009 Yılı I.Üç Aylık Dönemde Mal ve Hizmet Alım Giderleri Dağılımı (Ekod2) (Grafik)	104

13- Savunma Sekreterliğinin Tablo ve Grafikleri

13.1- Savunma Sekreterliği 2009 Yılı I.Üç Aylık Dönemde Bütçe Ödeneği (Ekod1)	107
13.2- Savunma Sekreterliği 2009 Yılı Bütçesi Ay İçi Gerçekleşmeleri (Ekod1)	107
13.3- Savunma Sekreterliği 2009 Yılı Bütçe Gideri Ay İçi Gerçekleşmeleri (Ekod2)	108
13.4- Savunma Sekreterliği 2009 Yılı Bütçe Gideri Ay İçi Gerçekleşmeleri(Grafik)	109
13.5- Savunma Sekreterliği 2008-2009 Yılı I.Üç Aylık Dönem Bütçe Gideri Ay İçi Gerçekleşmeleri (Ekod2)	110
13.6- Savunma Sekreterliği 2008-2009 Yılı I.Üç Aylık Bütçe Gideri Gerçekleşmeleri (Ekod1)(Grafik)	111
13.7- Savunma Sekreterliği Bütçesi 2009 Yılı I.Üç Aylık Dönemde Mal ve Hizmet Alım Giderleri Dağılımı (Ekod2) (Grafik)	112

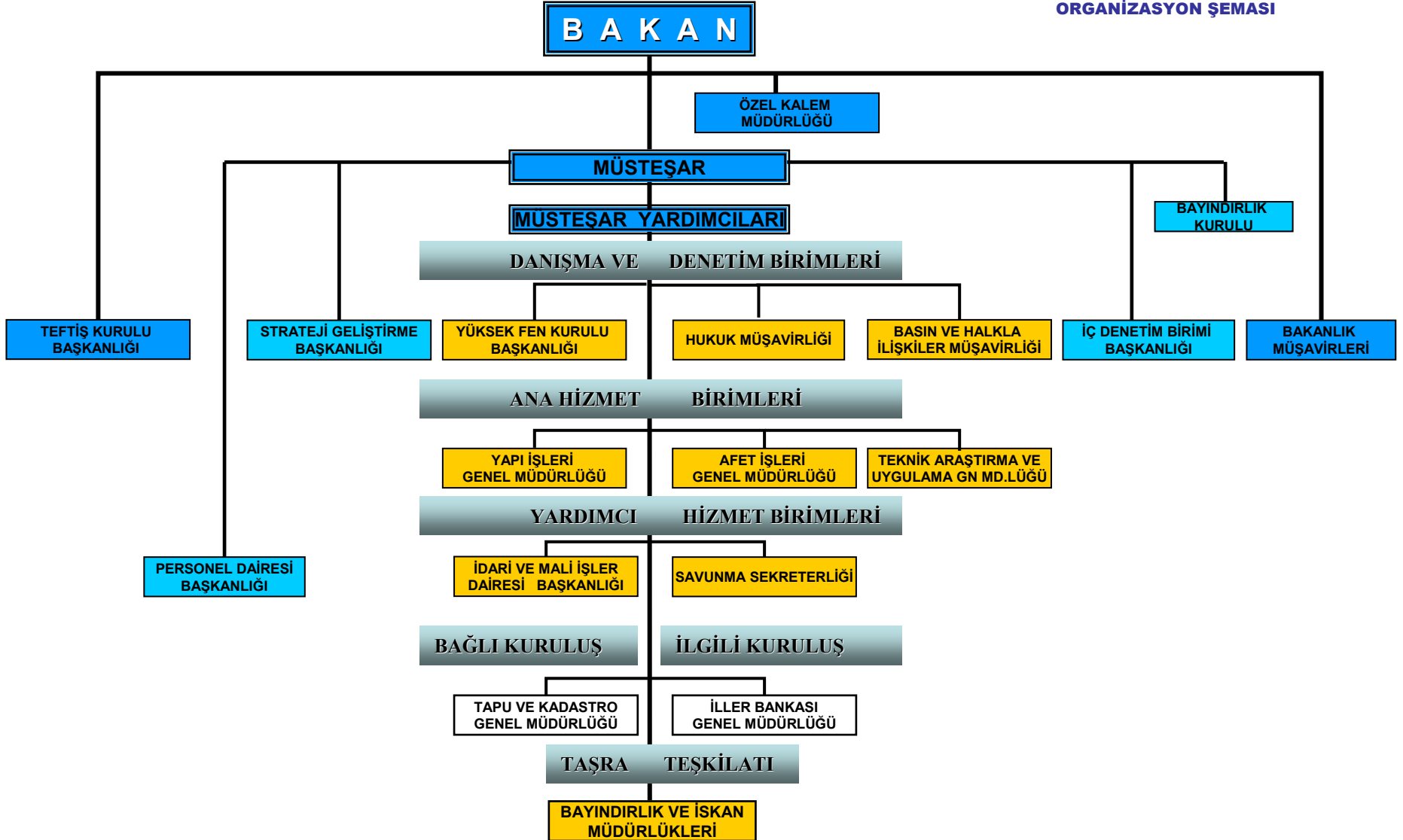
14- Özel Kalem Müdürlüğünün Tablo ve Grafikleri

14.1- Özel Kalem Müdürlüğü 2009 Yılı I.Üç Aylık Dönemde Bütçe Ödeneği (Ekod1)	115
14.2- Özel Kalem Müdürlüğü 2009 Yılı Bütçesi Ay İçi Gerçekleşmeleri (Ekod1)	115
14.3- Özel Kalem Müdürlüğü 2009 Yılı Bütçe Gideri Ay İçi Gerçekleşmeleri (Ekod2)	116
14.4- Özel Kalem Müdürlüğü 2009 Yılı Bütçe Gideri Ay İçi Gerçekleşmeleri(Grafik)	117
14.5- Özel Kalem Müdürlüğü 2008-2009 Yılı I.Üç Aylık Dönem Bütçe Gideri Ay İçi Gerçekleşmeleri (Ekod2)	118
14.6- Özel Kalem Müdürlüğü 2008-2009 Yılı I.Üç Aylık Bütçe Gideri Gerçekleşmeleri (Ekod1)(Grafik)	119
14.7- Özel Kalem Müdürlüğü Bütçesi 2009 Yılı I.Üç Aylık Dönemde Mal ve Hizmet Alım Giderleri Dağılımı (Ekod2) (Grafik)	120

Taşra Teşkilatı

15- İl Müdürlüklerinin Tablo ve Grafikleri

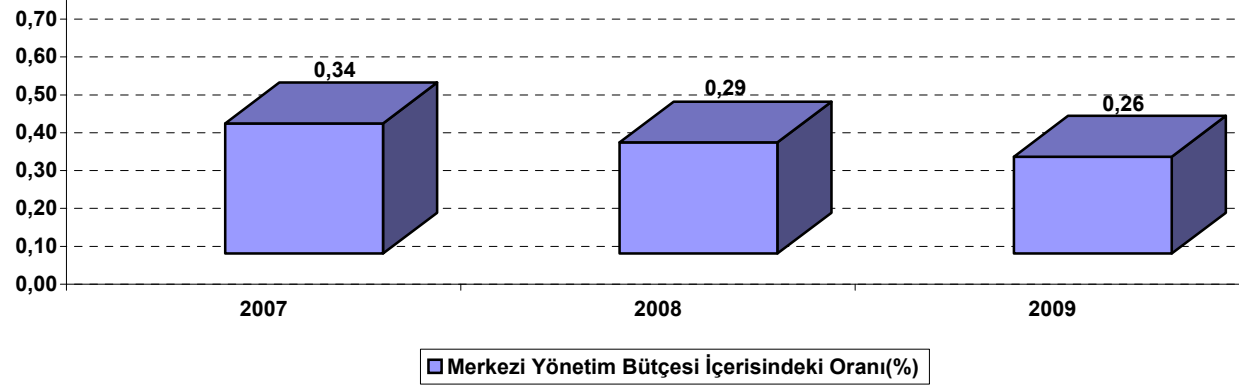
15.1- İl Müdürlükleri 2009 Yılı I.Üç Aylık Dönemde Bütçe Ödeneği (Ekod1)	123
15.2- İl Müdürlükleri 2009 Yılı Bütçesi Ay İçi Gerçekleşmeleri (Ekod1)	123
15.3- İl Müdürlükleri 2009 Yılı Bütçe Gideri Ay İçi Gerçekleşmeleri (Ekod2)	124
15.4- İl Müdürlükleri 2009 Yılı Bütçe Gideri Ay İçi Gerçekleşmeleri(Grafik)	125
15.5- İl Müdürlükleri 2008-2009 Yılı I.Üç Aylık Dönem Bütçe Gideri Ay İçi Gerçekleşmeleri (Ekod2)	126
15.6- İl Müdürlükleri 2008-2009 Yılı I.Üç Aylık Bütçe Gideri Gerçekleşmeleri (Ekod1)(Grafik)	127
15.7- İl Müdürlükleri Bütçesi 2009 Yılı I.Üç Aylık Dönemde Mal ve Hizmet Alım Giderleri Dağılımı (Ekod2) (Grafik)	128
15.8- İl Müdürlükleri 2009 Yılı I.Üç Aylık Dönem Bütçe Gider Gerçekleşmeleri (Ekod1)	129-130
15.9- İl Müdürlükleri 2008-2009 Yılı I.Üç Aylık Dönem Bütçe Gideri Gerçekleşmeleri (Ekod2)	131-132
15.10- İl Müdürlükleri 2009 Yılı Bütçe Gideri Ay İçi Gerçekleşmeleri	133-134
15.11- 2009 Yılı I.Üç Aylık Dönemde Mal ve Hizmet Alım Giderlerinin En Yüksek ve En Az Gerçekleştiği 10 İl Müdürlüğü	135



2007-2008-2009 YILLARI İTİBARIYLA MERKEZİ YÖNETİM BÜTÇESİ VE BAYINDIRLIK VE İSKAN BAKANLIĞI BÜTÇESİ

AÇIKLAMA	2007	2008	2009
Merkezi Yönetim Bütçesi	215.059.364.459	233.956.370.463	276.088.760.474
Bayındırlık ve İskan Bakanlığı Bütçesi	738.991.000	686.460.000	705.617.800
Merkezi Yönetim Bütçesi İçerisindeki Oranı(%)	0,34	0,29	0,26

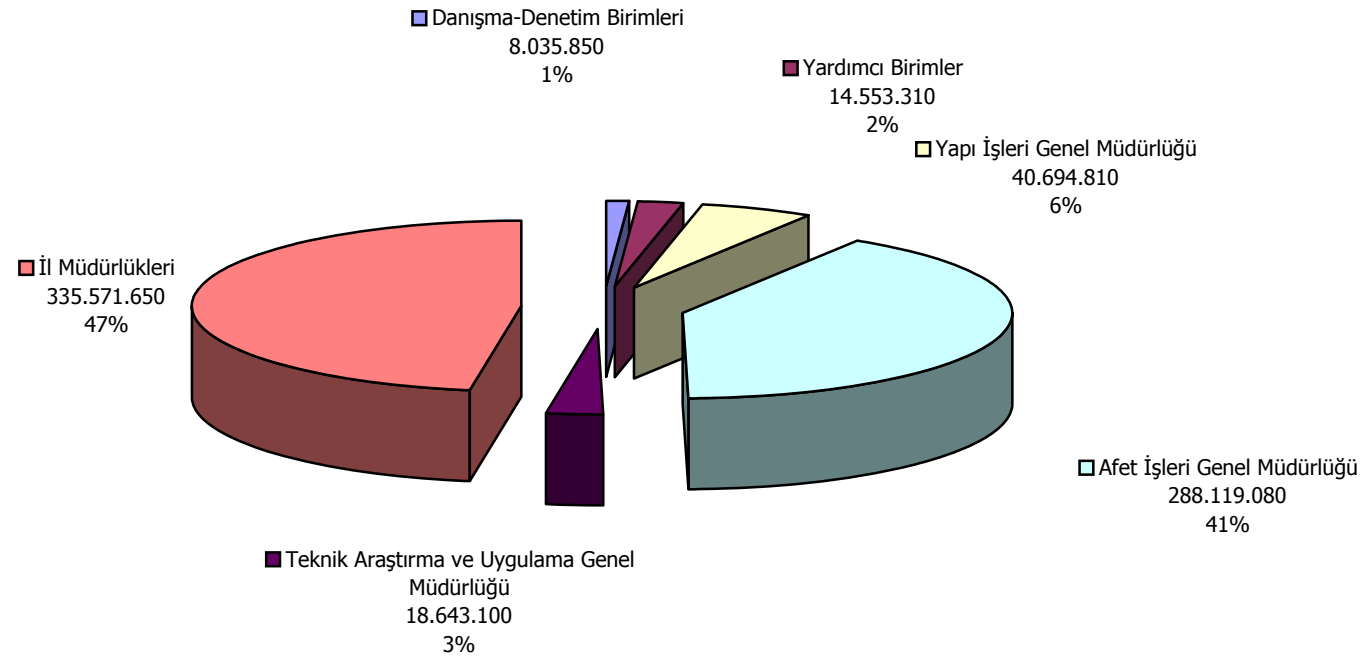
YILLAR İTİBARIYLA BAYINDIRLIK VE İSKAN BAKANLIĞI BÜTÇESİNİN MERKEZİ YÖNETİM BÜTÇESİ İÇERİSİNDEKİ ORANI (YÜZDE)



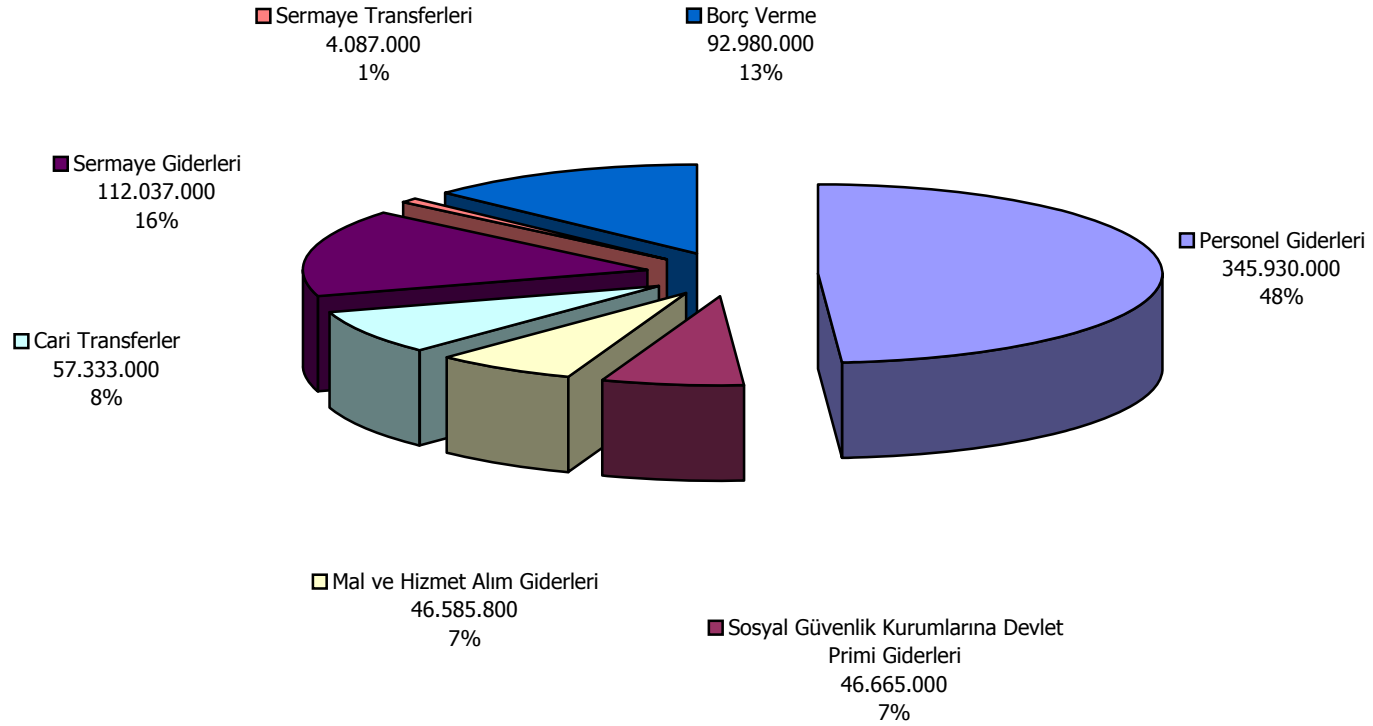
**2009 YILI BAKANLIK BÜTÇESİ BAŞLANGIÇ ÖDENEKLERİNİN
HARCAMA BİRİMİ VE EKONOMİK SINIFLANDIRMAYA GÖRE DAĞILIMI (Ekod1)**

Harcama Birimi	Personel Giderleri	Sosyal Güvenlik Kurumlarına Devlet Primi Giderleri	Mal ve Hizmet Alım Giderleri	Cari Transferler	Sermaye Giderleri	Sermaye Transferleri	Borç Verme	Toplam
Özel Kalem Müdürlüğü	2.072.300	208.500	589.280		150.000			3.020.080
Teftiş Kurulu Başkanlığı	2.618.240	252.500	599.730					3.470.470
Savunma Sekreterliği	280.400	38.600	45.580					364.580
İdari ve Mali İşler Dairesi Başkanlığı	4.227.890	588.500	3.549.080	479.000	390.000			9.234.470
Personel Dairesi Başkanlığı	1.512.000	221.500	200.680					1.934.180
Strateji Geliştirme Başkanlığı	985.980	115.000	209.480	150.000	160.000			1.620.460
Hukuk Müşavirliği	734.300	77.000	181.540					992.840
Basın ve Halkla İlişkiler Müşavirliği	81.150	10.400	44.770					136.320
Yüksek Fen Kurulu Başkanlığı	1.514.820	168.000	132.940					1.815.760
Yapı İşleri Genel Müdürlüğü	32.084.720	5.040.000	1.735.090		1.835.000			40.694.810
Afet İşleri Genel Müdürlüğü	19.245.030	2.566.000	18.710.050	56.183.000	97.960.000	475.000	92.980.000	288.119.080
Teknik Araştırma ve Uygulama Genel Müdürlüğü	7.912.700	956.000	1.850.400		4.312.000	3.612.000		18.643.100
İl Müdürlükleri	272.660.470	36.423.000	18.737.180	521.000	7.230.000			335.571.650
Toplam	345.930.000	46.665.000	46.585.800	57.333.000	112.037.000	4.087.000	92.980.000	705.617.800

2009 YILI BAKANLIK BÜTÇESİNİN HARCAMA BİRİMİ BAZINDA DAĞILIMI



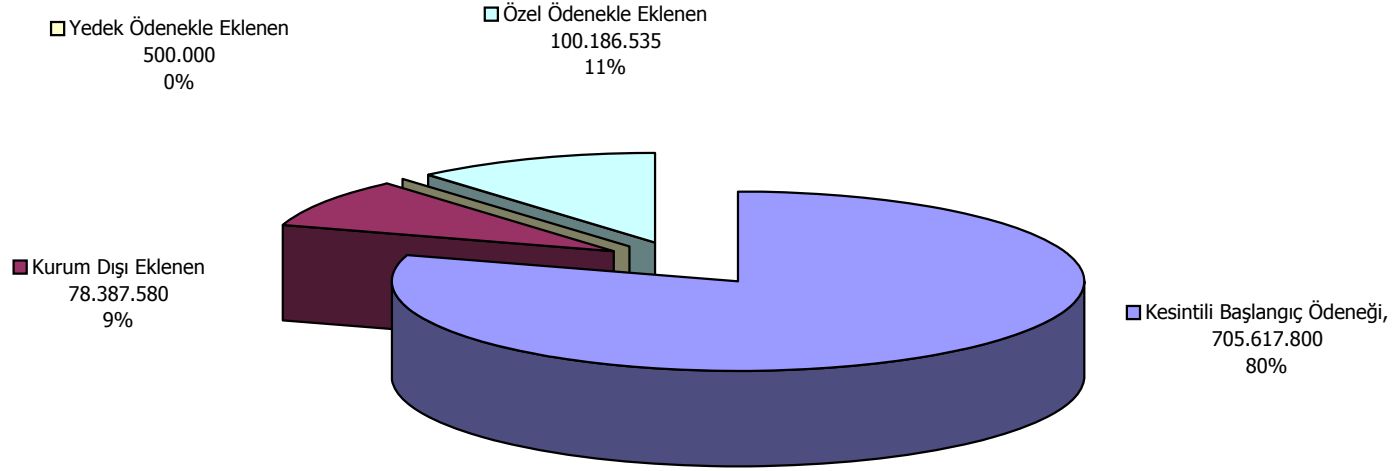
2009 YILI BAKANLIK BÜTÇESİNİN EKONOMİK SINIFLANDIRMAYA GÖRE DAĞILIMI (Ekod1)



2008-2009 YILI I.ÜÇ AYLIK DÖNEMLER İTİBARIYLA BAKANLIK TOPLAM BÜTÇE ÖDENEKLERİNİN DURUMU

AÇIKLAMA	2008 (Ocak-Mart)	2009 (Ocak-Mart)
Toplam Ödenek	806.039.226	884.691.915
Kesintili Başlangıç Ödeneği	686.460.000	705.617.800
Kurum Dışı Eklenen	75.322.529	78.387.580
Yedek Ödenekle Eklenen	0	500.000
Özel Ödenekle Eklenen	44.256.697	100.186.535
Düşülen	0	0

2009 YILI I.ÜÇ AYLIK DÖNEMDE BAKANLIK TOPLAM BÜTÇE ÖDENEĞİNİN KBÖ VE EKLENEN DAĞILIMI



BAKANLIK 2009 YILI I.ÜÇ AYLIK DÖNEMDE BÜTÇE ÖDENEĞİ (Ekod1)

KODU	AÇIKLAMA	KBÖ	Kurum Dışı		Yedek Ödenekle Eklenen	Özel Ödenekle Eklenen	Kurum İçi		TOPLAM ÖDENEK
			Eklenen	Düşülen			Eklenen	Düşülen	
01	PERSONEL GİDERLERİ	345.930.000	0	0	0	0	0	0	345.930.000
02	SOSYAL GÜVENLİK KURUMUNA DEVLET PRİMİ GİDERLERİ	46.665.000	0	0	0	0	0	0	46.665.000
03	MAL VE HİZMET ALIM GİDERLERİ	46.585.800	98.000				432.000	452.000	46.663.800
05	CARİ TRANSFERLER	57.333.000	0	0	0	0	20.000	0	57.353.000
06	SERMAYE GİDERLERİ	112.037.000	78.289.580	0	0	100.186.535	4.790.000	4.790.000	290.513.115
07	SERMAYE TRANSFERLERİ	4.087.000	0	0	500.000	0	0	0	4.587.000
08	BORÇ VERME	92.980.000	0	0	0	0	0	0	92.980.000
GENEL TOPLAM		705.617.800	78.387.580	0	500.000	100.186.535	5.242.000	5.242.000	884.691.915

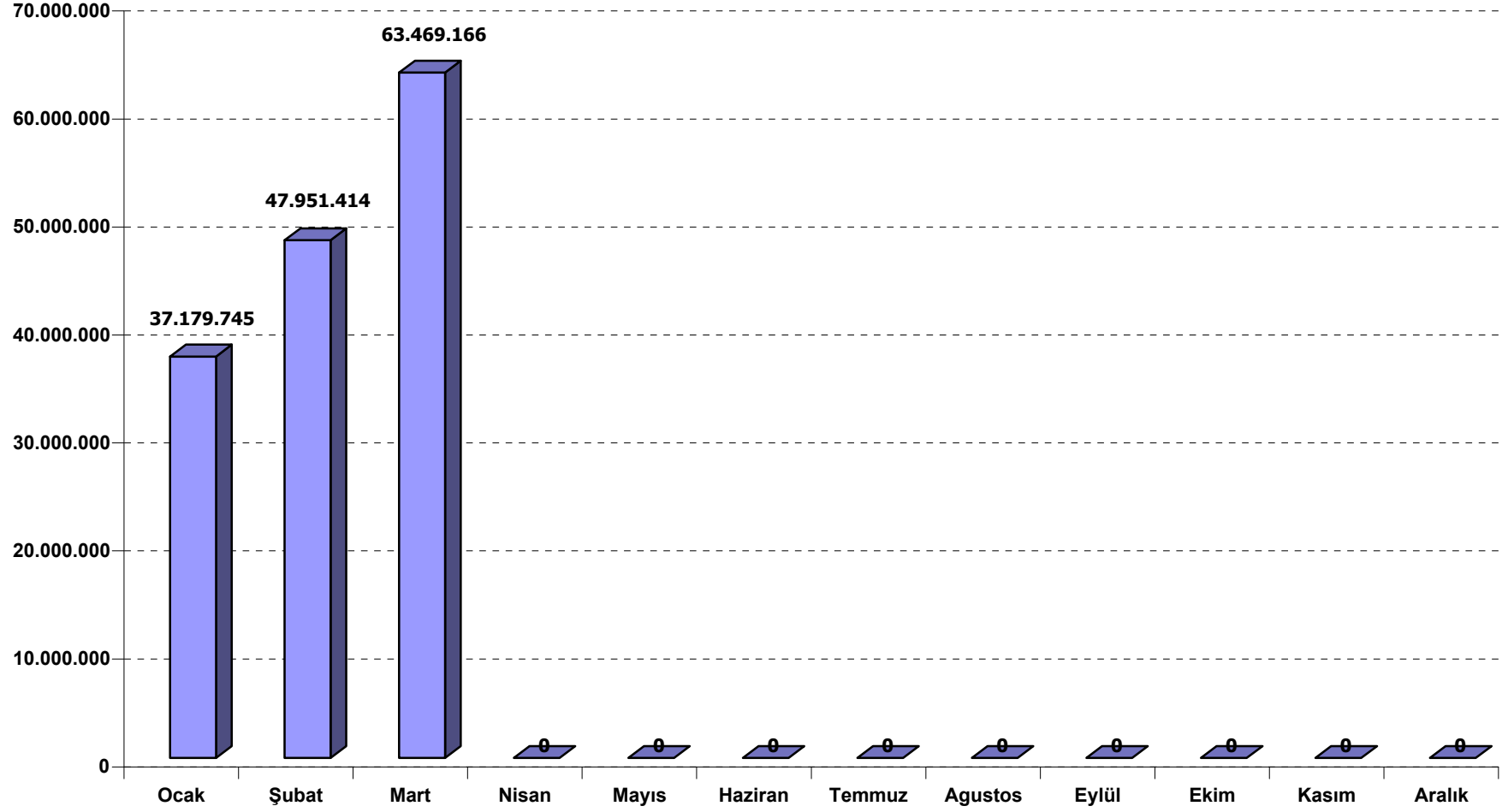
BAKANLIK 2009 YILI BÜTÇESİ AY İÇİ GERÇEKLEŞMELERİ (Ekod1)

KODU	AÇIKLAMA	KBÖ	TOPLAM ÖDENEK	HARCAMA								KALAN ÖDENEK
				OCAK	%	ŞUBAT	%	MART	%	TOPLAM	%	
01	PERSONEL GİDERLERİ	345.930.000	345.930.000	29.911.321	9	22.804.858	7	21.709.382	6	74.425.561	22	271.504.439
02	SOSYAL GÜVENLİK KURUMUNA DEVLET PRİMİ GİDERLERİ	46.665.000	46.665.000	3.865.741	8	3.405.002	7	3.243.648	7	10.514.391	23	36.150.609
03	MAL VE HİZMET ALIM GİDERLERİ	46.585.800	46.663.800	567.683	1	3.787.973	8	2.098.978	4	6.454.634	14	40.209.166
05	CARİ TRANSFERLER	57.333.000	57.353.000	2.835.000	5	9.271.298	16	6.466.270	11	18.572.568	32	38.780.432
06	SERMAYE GİDERLERİ	112.037.000	290.513.115	0	0	8.682.283	3	29.450.888	10	38.133.171	13	252.379.944
07	SERMAYE TRANSFERLERİ	4.087.000	4.587.000	0	0	0	0	500.000	11	500.000	11	4.087.000
08	BORÇ VERME	92.980.000	92.980.000	0	0	0	0	0	0	0	0	92.980.000
GENEL TOPLAM		705.617.800	884.691.915	37.179.745	4	47.951.414	5	63.469.166	7	148.600.325	17	736.091.590

BAYINDIRLIK VE İSKAN BAKANLIĞI 2009 YILI BÜTÇE GİDERİ AY İÇİ GERÇEKLEŞMELERİ (Ekod2)

AÇIKLAMA	Ocak	Şubat	Mart	Nisan	Mayıs	Haziran	Temmuz	Agustos	Eylül	Ekim	Kasım	Aralık	Toplam	Kesintili Başlangıç Ödeneği
Harcamalar	37.179.745	47.951.414	63.469.166	0	0	0	0	0	0	0	0	0	148.600.325	705.617.800
Personel Giderleri	29.911.321	22.804.858	21.709.382	0	0	0	0	0	0	0	0	0	74.425.561	345.930.000
Memurlar	20.341.211	13.470.929	13.407.686	0	0	0	0	0	0	0	0	0	47.219.826	179.603.000
Sözleşmeli Personel	1.138.479	830.902	816.219	0	0	0	0	0	0	0	0	0	2.785.600	8.264.000
İşçiler	8.429.211	8.500.807	7.478.000	0	0	0	0	0	0	0	0	0	24.408.018	158.018.000
Geçici Personel	2.420	2.220	7.477	0	0	0	0	0	0	0	0	0	12.117	45.000
Sosyal Güvenlik Kurumlarına Devlet Primi Giderleri	3.865.741	3.405.002	3.243.648	0	0	0	0	0	0	0	0	0	10.514.391	46.665.000
Memurlar	2.410.314	1.656.903	1.646.500	0	0	0	0	0	0	0	0	0	5.713.717	20.861.000
Sözleşmeli Personel	250.905	133.582	199.500	0	0	0	0	0	0	0	0	0	583.987	1.065.000
İşçiler	1.204.522	1.614.517	1.397.648	0	0	0	0	0	0	0	0	0	4.216.687	24.739.000
Geçici Personel	0	0	0	0	0	0	0	0	0	0	0	0	0	0
Mal ve Hizmet Alım Giderleri	567.683	3.787.973	2.098.978	0	0	0	0	0	0	0	0	0	6.454.634	46.585.800
Üretime Yönelik Mal ve Malzeme Alımları	0	2.763	830	0	0	0	0	0	0	0	0	0	3.593	51.300
Tüketime Yönelik Mal ve Malzeme Alımları	133.328	579.049	222.084	0	0	0	0	0	0	0	0	0	934.461	8.078.580
Yolluklar	78.408	321.783	345.409	0	0	0	0	0	0	0	0	0	745.600	6.974.730
Görev Giderleri	197.676	779.498	260.822	0	0	0	0	0	0	0	0	0	1.237.996	3.123.540
Hizmet Alımları	28.180	474.875	542.055	0	0	0	0	0	0	0	0	0	1.045.110	13.829.220
Temsil ve Tanıtma Giderleri	1.400	2.799	750	0	0	0	0	0	0	0	0	0	4.949	61.200
Menkul Mal, Gayrimaddi Hak Alım, Bakım ve Onarım Giderleri	5.474	32.361	27.350	0	0	0	0	0	0	0	0	0	65.185	2.145.600
Gayrimenkul Mal Bakım ve Onarım Giderleri	0	3.730	5.850	0	0	0	0	0	0	0	0	0	9.580	207.630
Tedavi ve Cenaze Giderleri	123.217	1.591.115	693.828	0	0	0	0	0	0	0	0	0	2.408.160	12.114.000
Cari Transferler	2.835.000	9.271.298	6.466.270	0	0	0	0	0	0	0	0	0	18.572.568	57.333.000
Kar Amacı Gütmeyen Kuruluşlara Yapılan Transferler	0	34.084	214.141	0	0	0	0	0	0	0	0	0	248.225	1.150.000
Hane Halkına Yapılan Transferler	2.835.000	9.175.344	6.251.883	0	0	0	0	0	0	0	0	0	18.262.227	56.000.000
Yurtdışına Yapılan Transferler	0	61.870	246	0	0	0	0	0	0	0	0	0	62.116	183.000
Sermaye Giderleri	0	8.682.283	29.450.888	0	0	0	0	0	0	0	0	0	38.133.171	112.037.000
Mamul Mal Alımları	0	7.701	34.918	0	0	0	0	0	0	0	0	0	42.619	3.812.000
Menkul Sermaye Üretim Giderleri	0	0	236.537	0	0	0	0	0	0	0	0	0	236.537	4.639.000
Gayri Maddi Hak Alımları	0	0	0	0	0	0	0	0	0	0	0	0	0	1.384.000
Gayrimenkul Alımları ve Kamulaştırması	0	0	1.782.638	0	0	0	0	0	0	0	0	0	1.782.638	5.904.000
Gayrimenkul Sermaye Üretim Giderleri	0	8.674.582	26.436.487	0	0	0	0	0	0	0	0	0	35.111.069	90.388.000
Menkul Malların Büyük Onarım Giderleri	0	0	0	0	0	0	0	0	0	0	0	0	0	245.000
Gayrimenkul Büyük Onarım Giderleri	0	0	543.428	0	0	0	0	0	0	0	0	0	543.428	5.033.000
Diğer Sermaye Giderleri	0	0	416.880	0	0	0	0	0	0	0	0	0	416.880	632.000
Sermaye Transferleri	0	0	500.000	0	0	0	0	0	0	0	0	0	500.000	4.087.000
Yurtiçi Sermaye Transferleri	0	0	500.000	0	0	0	0	0	0	0	0	0	500.000	4.087.000
Yurtdışı Sermaye Transferleri	0	0	0	0	0	0	0	0	0	0	0	0	0	0
Borç Verme	0	0	0	0	0	0	0	0	0	0	0	0	0	92.980.000
Yurtiçi Borç Verme	0	0	0	0	0	0	0	0	0	0	0	0	0	92.980.000
Yurtdışı Borç Verme	0	0	0	0	0	0	0	0	0	0	0	0	0	0

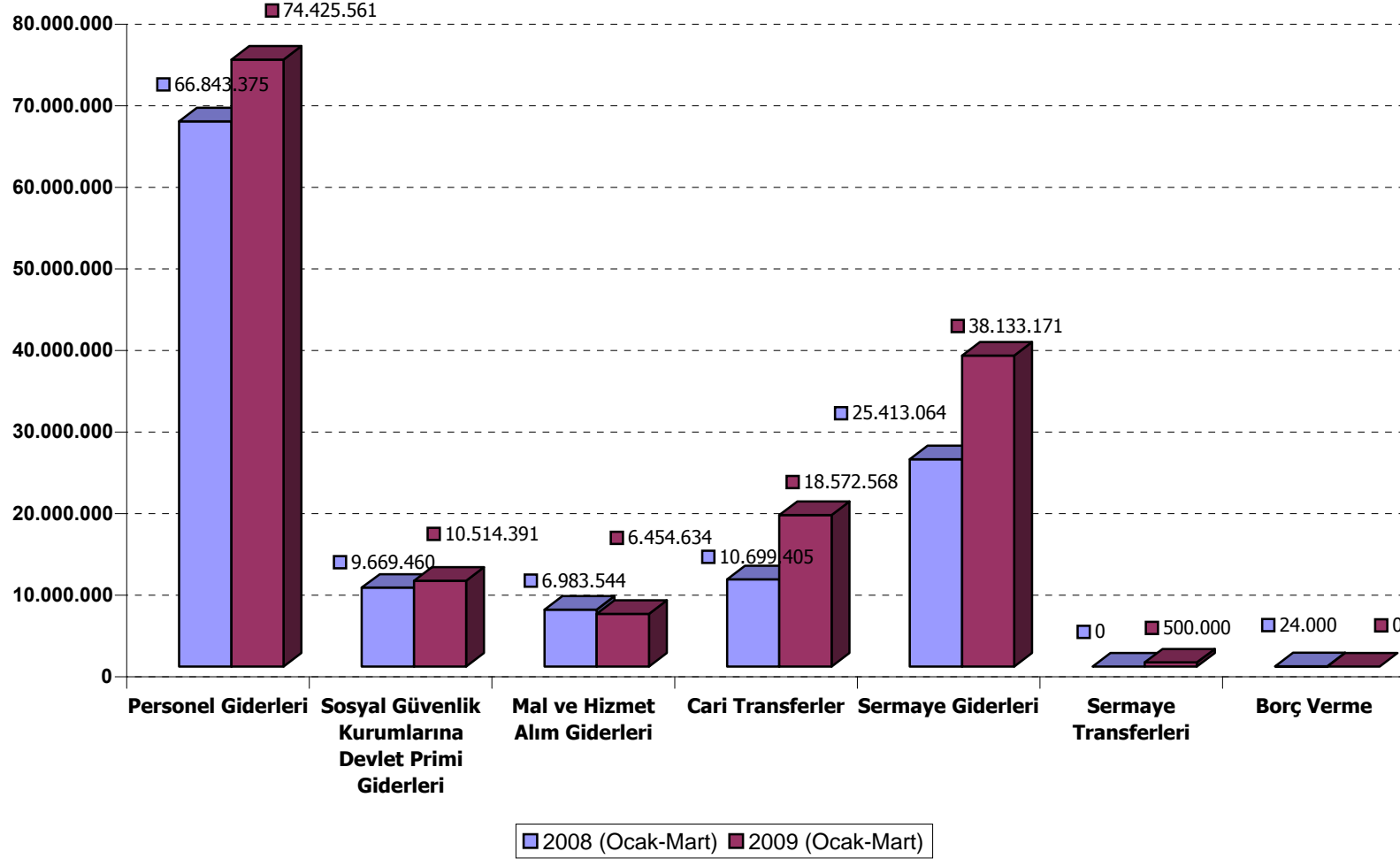
BAKANLIK 2009 YILI BÜTÇE GİDERİ AY İÇİ GERÇEKLEŞMELERİ



BAKANLIK 2008-2009 YILI I. ÜÇ AYLIK DÖNEM BÜTÇE GİDERİ AY İÇİ GERÇEKLEŞMELERİ (Ekod2)

AÇIKLAMA	2008 (Ocak-Mart)	2009 (Ocak-Mart)
Harcamalar	119.632.848	148.600.325
Personel Giderleri	66.843.375	74.425.561
Memurlar	39.714.066	47.219.826
Sözleşmeli Personel	1.574.174	2.785.600
İşçiler	25.555.135	24.408.018
Geçici Personel	0	12.117
Sosyal Güvenlik Kurumlarına Devlet Primi Giderleri	9.669.460	10.514.391
Memurlar	5.287.726	5.713.717
Sözleşmeli Personel	271.335	583.987
İşçiler	4.102.076	4.216.687
Geçici Personel	8.323	0
Mal ve Hizmet Alım Giderleri	6.983.544	6.454.634
Üretime Yönelik Mal ve Malzeme Alımları	6.384	3.593
Tüketime Yönelik Mal ve Malzeme Alımları	1.056.437	934.461
Yolluklar	1.591.830	745.600
Görev Giderleri	716.477	1.237.996
Hizmet Alımları	994.993	1.045.110
Temsil ve Tanıtma Giderleri	4.805	4.949
Menkul Mal, Gayrimaddi Hak Alım, Bakım ve Onarım Giderleri	24.948	65.185
Gayrimenkul Mal Bakım ve Onarım Giderleri	2.050	9.580
Tedavi ve Cenaze Giderleri	2.585.620	2.408.160
Cari Transferler	10.699.405	18.572.568
Kar Amacı Gütmeyen Kuruluşlara Yapılan Transferler	38.651	248.225
Hane Halkına Yapılan Transferler	10.660.754	18.262.227
Yurtdışına Yapılan Transferler	0	62.116
Sermaye Giderleri	25.413.064	38.133.171
Mamul Mal Alımları	3.802	42.619
Menkul Sermaye Üretim Giderleri	0	236.537
Gayri Maddi Hak Alımları	0	0
Gayrimenkul Alımları ve Kamulaştırması	409.796	1.782.638
Gayrimenkul Sermaye Üretim Giderleri	24.399.466	35.111.069
Menkul Malların Büyük Onarım Giderleri	0	0
Gayrimenkul Büyük Onarım Giderleri	0	543.428
Diğer Sermaye Giderleri	600.000	416.880
Sermaye Transferleri	0	500.000
Yurtiçi Sermaye Transferleri	0	500.000
Yurtdışı Sermaye Transferleri	0	0
Borç Verme	24.000	0
Yurtiçi Borç Verme	24.000	0
Yurtdışı Borç Verme	0	0

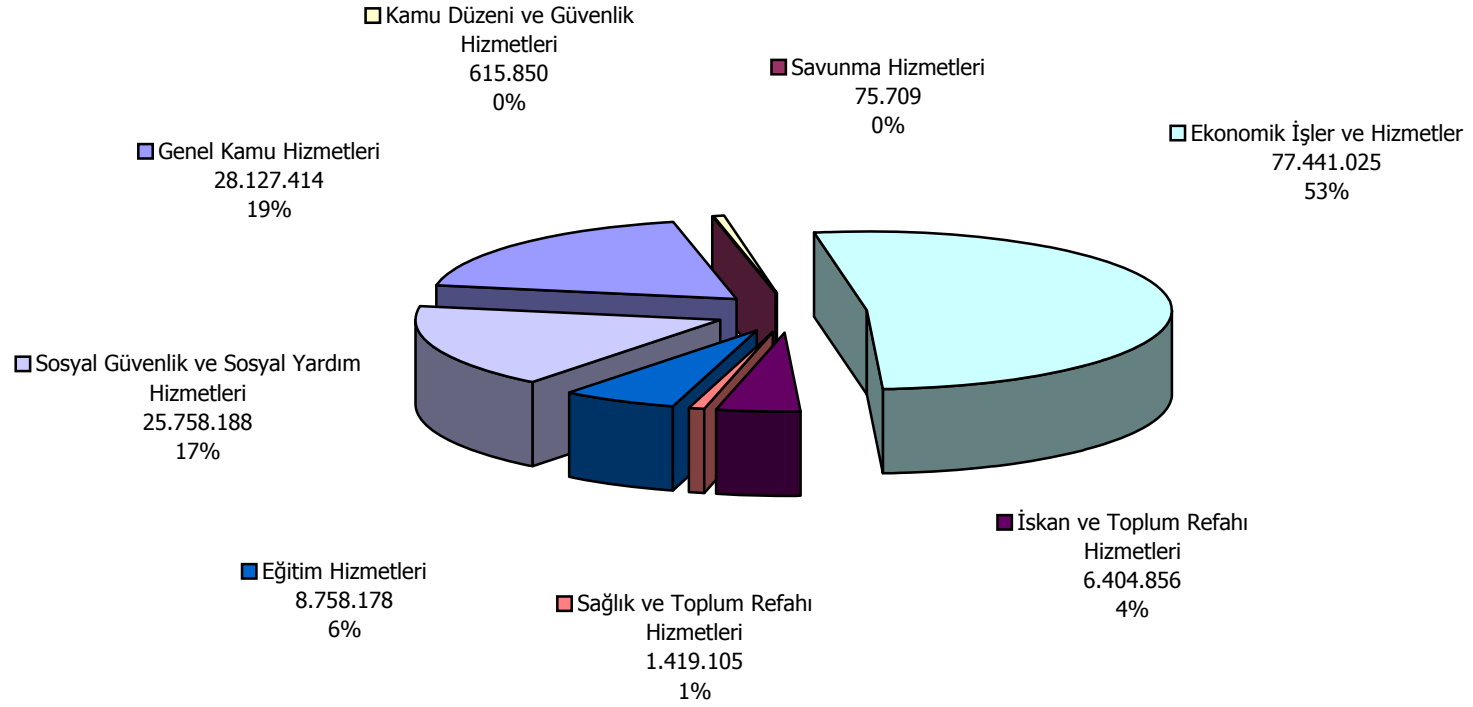
BAKANLIK 2008-2009 YILI I.ÜÇ AYLIK BÜTÇE GİDERİ GERÇEKLEŞMELERİ (Ekod1)



BAKANLIK BÜTÇESİ 2009 YILI I.ÜÇ AYLIK DÖNEM GİDER GERÇEKLEŞMELERİNİN FONKSİYONEL DAĞILIMI (Fkod1)

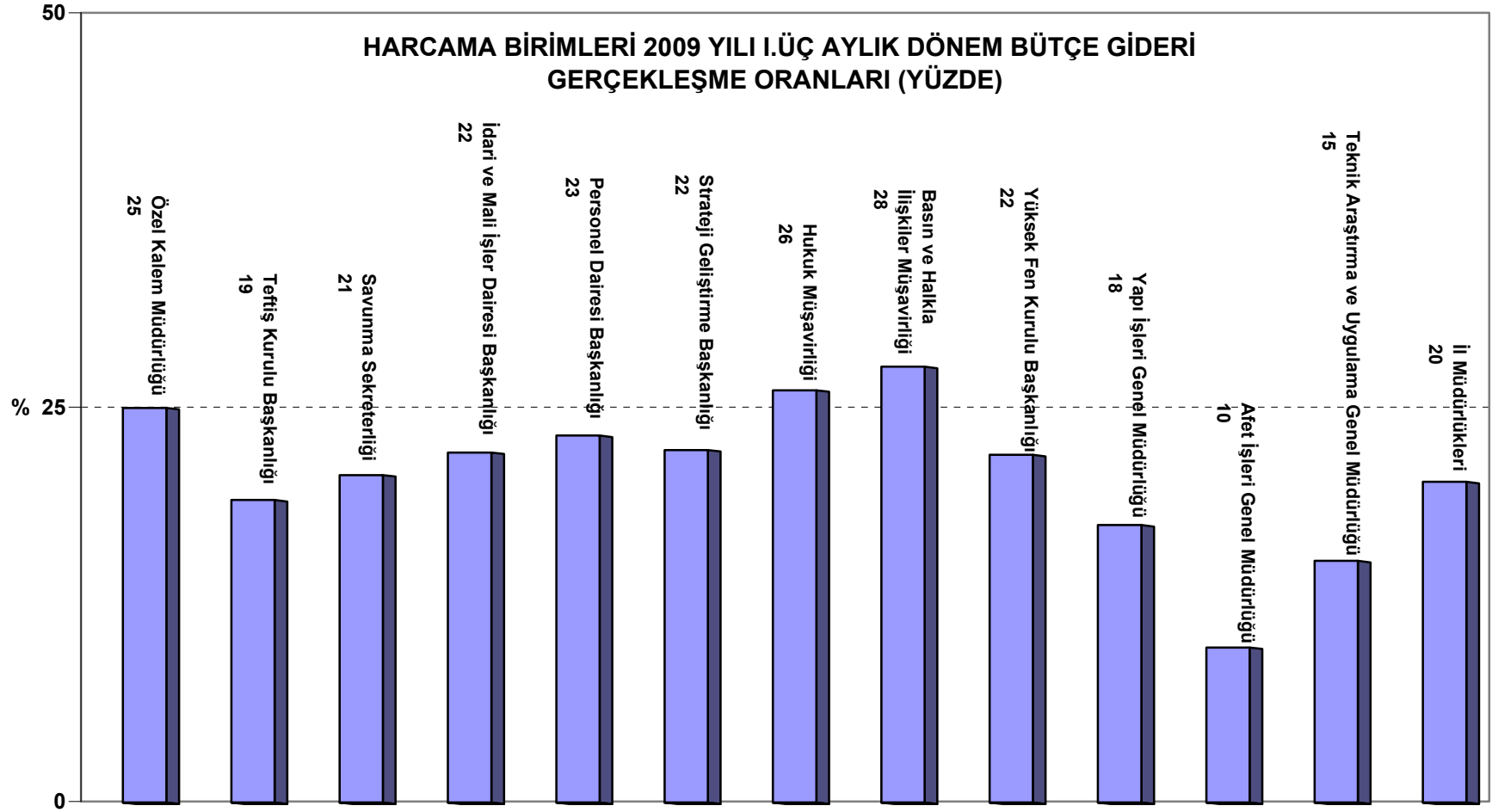
ACIKLAMA	Genel Kamu Hizmetleri	Savunma Hizmetleri	Kamu Düzeni ve Güvenlik Hizmetleri	Ekonomik İşler ve Hizmetler	Çevre Koruma Hizmetleri	İskan ve Toplum Refahı Hizmetleri	Sağlık ve Toplum Refahı Hizmetleri	Dinlenme Kültür ve Din Hizmetleri	Eğitim Hizmetleri	Sosyal Güvenlik ve Sosyal Yardım Hizmetleri	Toplam
Özel Kalem Müdürlüğü						755.870					755.870
Teftiş Kurulu Başkanlığı						665.694					665.694
Savunma Sekreterliği		75.709									75.709
İdari ve Mali İşler Dairesi Başkanlığı	1.917.711						227.922				2.145.633
Personel Dairesi Başkanlığı	450.177										450.177
Strateji Geliştirme Başkanlığı	362.279										362.279
Hukuk Müşavirliği	259.594										259.594
Basın ve Halkla İlişkiler Müşavirliği	37.671										37.671
Yüksek Fen Kurulu Başkanlığı				400.369							400.369
Yapı İşleri Genel Müdürlüğü				7.160.444							7.160.444
Afet İşleri Genel Müdürlüğü						2.125.170				25.758.188	27.883.358
Teknik Araştırma ve Uygulama Genel Müdürlüğü						2.858.122					2.858.122
İl Müdürlükleri	25.099.982		615.850	69.880.212			1.191.183		8.758.178		105.545.405
Toplam	28.127.414	75.709	615.850	77.441.025	0	6.404.856	1.419.105	0	8.758.178	25.758.188	148.600.325

BAKANLIK 2009 YILI I.ÜÇ AYLIK BÜTÇE GİDERİNİN FONKSİYONEL DAĞILIMI (Fonk1)



**BAKANLIK HARCAMA BİRİMİ BÜTÇELERİNİN
2009 YILI I.ÜÇ AYLIK DÖNEMDE TOPLAM ÖDENEK VE GİDER GERÇEKLEŞMELERİ**

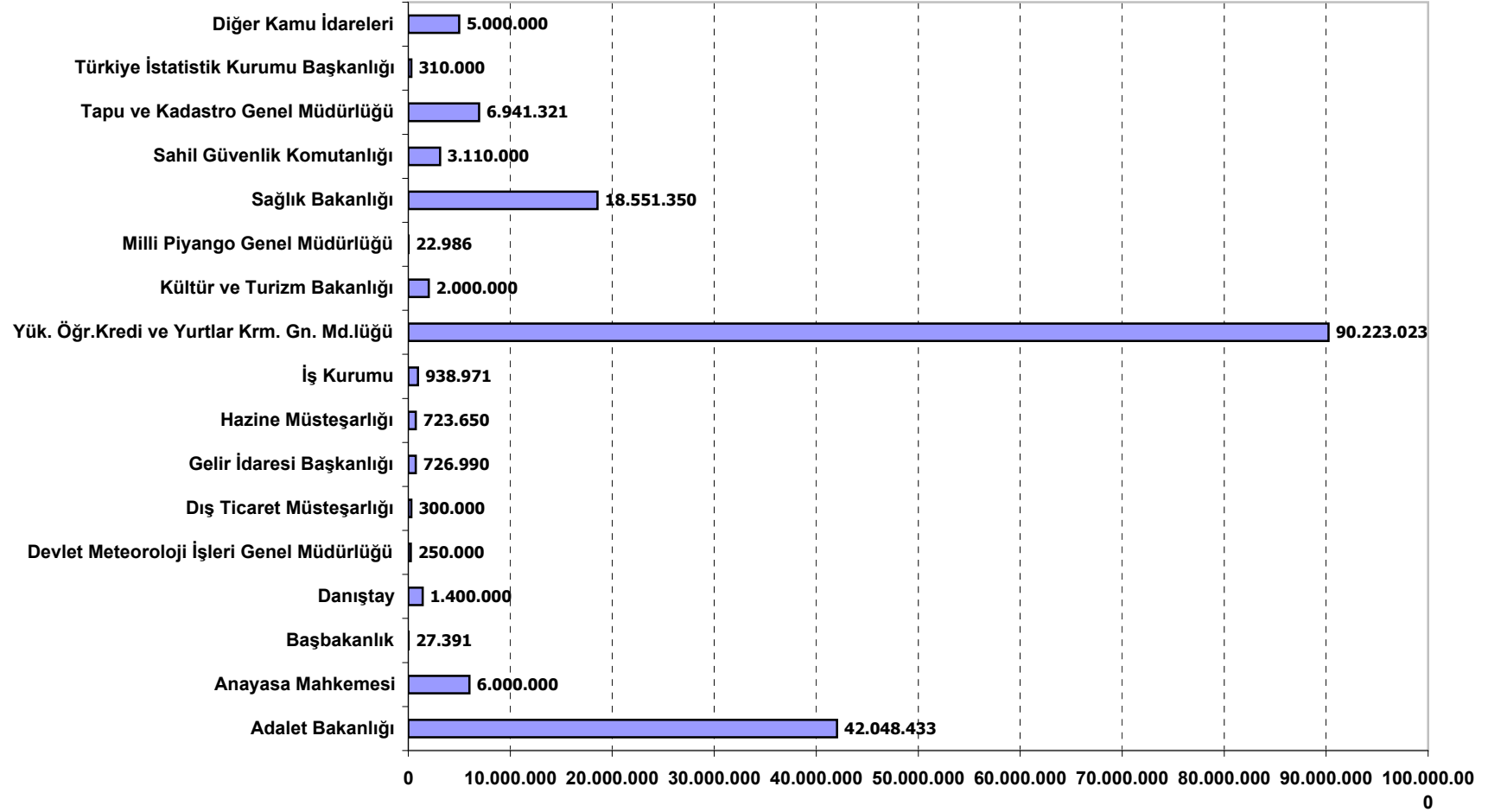
Harcama Birimi	Toplam Ödenek	Harcama	Harcamanın Toplam Ödeneğe Oranı(%)
Özel Kalem Müdürlüğü	3.020.080	755.870	25
Teftiş Kurulu Başkanlığı	3.470.470	665.694	19
Savunma Sekreterliği	364.580	75.709	21
İdari ve Mali İşler Dairesi Başkanlığı	9.666.470	2.145.633	22
Personel Dairesi Başkanlığı	1.934.180	450.177	23
Strateji Geliştirme Başkanlığı	1.620.460	362.279	22
Hukuk Müşavirliği	992.840	259.594	26
Basın ve Halkla İlişkiler Müşavirliği	136.320	37.671	28
Yüksek Fen Kurulu Başkanlığı	1.815.760	400.369	22
Yapı İşleri Genel Müdürlüğü	40.694.810	7.160.444	18
Afet İşleri Genel Müdürlüğü	283.397.080	27.883.358	10
Teknik Araştırma ve Uygulama Genel Müdürlüğü	18.643.100	2.858.122	15
İl Müdürlükleri	518.935.765	105.545.405	20
Toplam	884.691.915	148.600.325	17



**2009 YILI I.ÜÇ AYLIK DÖNEMDE KAMU İDARELERİNİN YAPIM İŞLERİ İÇİN BAKANLIK
BÜTÇESİNE AKTARILAN ÖDENEKLER**

KAMU İDARESİ	EKLENEN	DÜŞÜLEN	KALAN
Adalet Bakanlığı	42.048.433	0	42.048.433
Anayasa Mahkemesi	6.000.000	0	6.000.000
Başbakanlık	27.391	0	27.391
Danıştay	1.400.000	0	1.400.000
Devlet Meteoroloji İşleri Genel Müdürlüğü	250.000	0	250.000
Dış Ticaret Müsteşarlığı	300.000	0	300.000
Gelir İdaresi Başkanlığı	726.990	0	726.990
Hazine Müsteşarlığı	723.650	0	723.650
İş Kurumu	938.971	0	938.971
Yük. Öğr.Kredi ve Yurtlar Krm. Gn. Md.lüğü	90.223.023	0	90.223.023
Kültür ve Turizm Bakanlığı	2.000.000	0	2.000.000
Milli Piyango Genel Müdürlüğü	22.986	0	22.986
Sağlık Bakanlığı	18.551.350	0	18.551.350
Sahil Güvenlik Komutanlığı	3.110.000	0	3.110.000
Tapu ve Kadastro Genel Müdürlüğü	6.941.321	0	6.941.321
Türkiye İstatistik Kurumu Başkanlığı	310.000	0	310.000
Diğer Kamu İdareleri	5.000.000	0	5.000.000
TOPLAM	178.574.115	0	178.574.115

BAKANLIK TARAFINDAN YAPIM İŞLERİ SÜRDÜRÜLEN KAMU İDARELERİNİN ÖDENEKLERİ





YAPI İŐLERİ GENEL MÜDÜRLÜĐÜ

YAPI İŞLERİ GENEL MÜDÜRLÜĞÜ 2009 YILI I.ÜÇ AYLIK DÖNEMDE BÜTÇE ÖDENEĞİ (Ekod1)

KODU	AÇIKLAMA	KBÖ	Kurum Dışı		Yedek Ödenekle Eklene	Özel Ödenekle Eklene	Kurum İçi		TOPLAM ÖDENEK
			Eklene	Düşülen			Eklene	Düşülen	
01	PERSONEL GİDERLERİ	32.084.720	0	0	0	0	0	0	32.084.720
02	SOSYAL GÜVENLİK KURUMUNA DEVLET PRİMİ GİDERLERİ	5.040.000	0	0	0	0	0	0	5.040.000
03	MAL VE HİZMET ALIM GİDERLERİ	1.735.090	0	0	0	0	0	0	1.735.090
05	CARİ TRANSFERLER	0	0	0	0	0	0	0	0
06	SERMAYE GİDERLERİ	1.835.000	0	0	0	0	0	0	1.835.000
07	SERMAYE TRANSFERLERİ	0	0	0	0	0	0	0	0
08	BORÇ VERME	0	0	0	0	0	0	0	0
GENEL TOPLAM		40.694.810	0	0	0	0	0	0	40.694.810

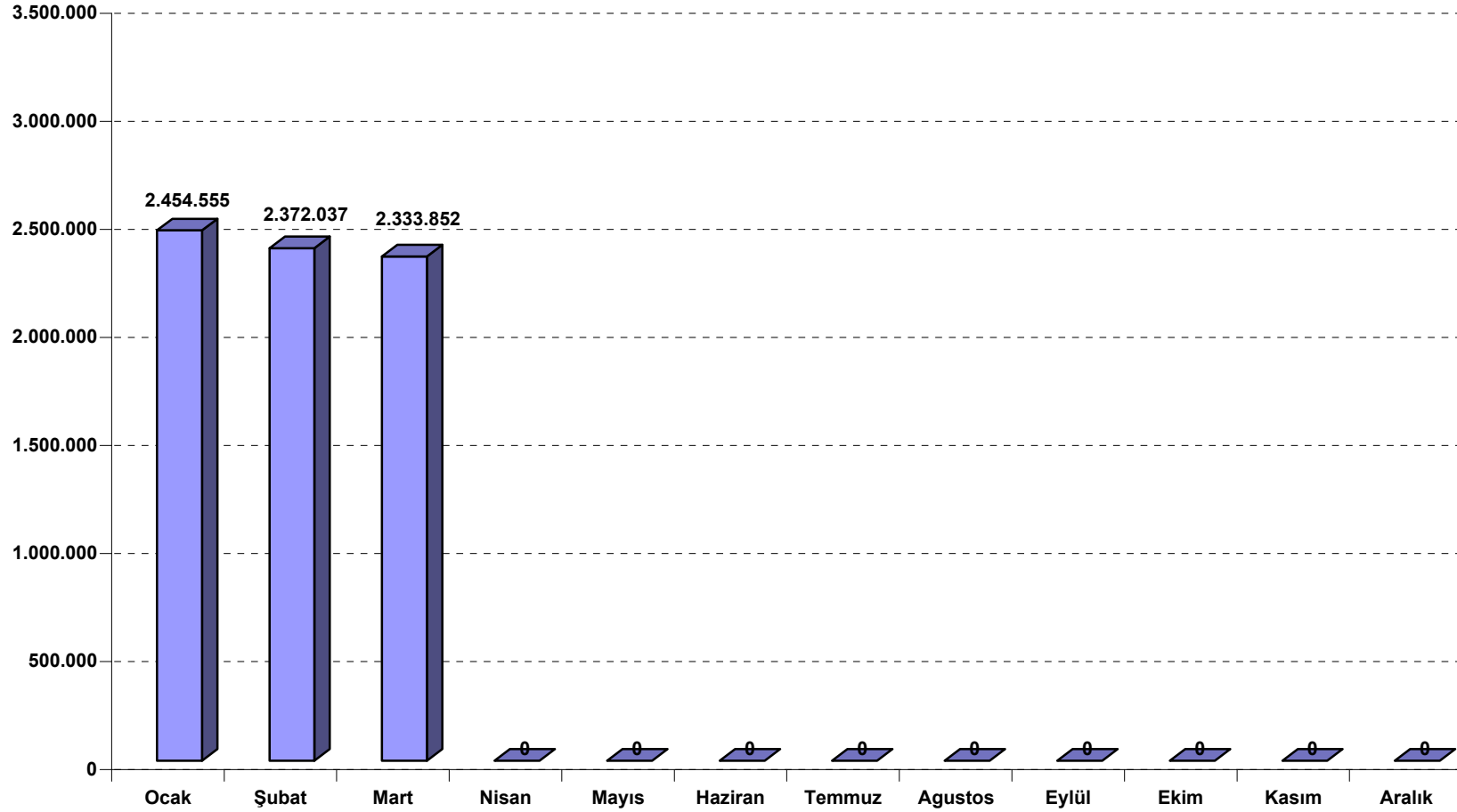
YAPI İŞLERİ GENEL MÜDÜRLÜĞÜ 2009 YILI BÜTÇESİ AY İÇİ GERÇEKLEŞMELERİ (Ekod1)

KODU	AÇIKLAMA	KBÖ	TOPLAM ÖDENEK	HARCAMA								KALAN ÖDENEK
				OCAK	%	ŞUBAT	%	MART	%	TOPLAM	%	
01	PERSONEL GİDERLERİ	32.084.720	32.084.720	2.117.448	7	1.908.565	6	1.934.920	6	5.960.933	19	26.123.787
02	SOSYAL GÜVENLİK KURUMUNA DEVLET PRİMİ GİDERLERİ	5.040.000	5.040.000	309.515	6	319.762	6	298.057	6	927.334	18	4.112.666
03	MAL VE HİZMET ALIM GİDERLERİ	1.735.090	1.735.090	27.592	2	143.710	8	100.875	6	272.177	16	1.462.913
05	CARİ TRANSFERLER	0	0	0	0	0	0	0	0	0	0	0
06	SERMAYE GİDERLERİ	1.835.000	1.835.000	0	0	0	0	0	0	0	0	1.835.000
07	SERMAYE TRANSFERLERİ	0	0	0	0	0	0	0	0	0	0	0
08	BORÇ VERME	0	0	0	0	0	0	0	0	0	0	0
GENEL TOPLAM		40.694.810	40.694.810	2.454.555	6	2.372.037	6	2.333.852	6	7.160.444	18	33.534.366

YAPI İŞLERİ GENEL MÜDÜRLÜĞÜ 2009 YILI BÜTÇE GİDERİ AY İÇİ GERÇEKLEŞMELERİ (Ekod2)

AÇIKLAMA	Ocak	Şubat	Mart	Nisan	Mayıs	Haziran	Temmuz	Agustos	Eylül	Ekim	Kasım	Aralık	Toplam	Kesintili Başlangıç Ödeneği
Harcamalar	2.454.555	2.372.037	2.333.852	0	0	0	0	0	0	0	0	0	7.160.444	40.694.810
Personel Giderleri	2.117.448	1.908.565	1.934.920	0	0	0	0	0	0	0	0	0	5.960.933	32.084.720
Memurlar	984.625	621.450	617.071	0	0	0	0	0	0	0	0	0	2.223.146	8.403.120
Sözleşmeli Personel	0	0	0	0	0	0	0	0	0	0	0	0	0	0
İşçiler	1.132.823	1.287.115	1.317.849	0	0	0	0	0	0	0	0	0	3.737.787	23.676.600
Geçici Personel	0	0	0	0	0	0	0	0	0	0	0	0	0	5.000
Sosyal Güvenlik Kurumlarına Devlet Primi Giderleri	309.515	319.762	298.057	0	0	0	0	0	0	0	0	0	927.334	5.040.000
Memurlar	114.747	78.327	78.093	0	0	0	0	0	0	0	0	0	271.167	980.000
Sözleşmeli Personel	0	0	0	0	0	0	0	0	0	0	0	0	0	0
İşçiler	194.768	241.435	219.964	0	0	0	0	0	0	0	0	0	656.167	4.060.000
Geçici Personel	0	0	0	0	0	0	0	0	0	0	0	0	0	0
Mal ve Hizmet Alım Giderleri	27.592	143.710	100.875	0	0	0	0	0	0	0	0	0	272.177	1.735.090
Üretim Yönelik Mal ve Malzeme Alımları	0	0	0	0	0	0	0	0	0	0	0	0	0	0
Tüketime Yönelik Mal ve Malzeme Alımları	7.493	29.046	10.658	0	0	0	0	0	0	0	0	0	47.197	345.960
Yolluklar	6.288	17.205	32.088	0	0	0	0	0	0	0	0	0	55.582	417.150
Görev Giderleri	0	0	330	0	0	0	0	0	0	0	0	0	330	1.440
Hizmet Alımları	12.658	34.423	24.162	0	0	0	0	0	0	0	0	0	71.243	469.080
Temsil ve Tanıtma Giderleri	0	0	0	0	0	0	0	0	0	0	0	0	0	0
Menkul Mal, Gayrimaddi Hak Alım, Bakım ve Onarım Giderleri	0	3.829	0	0	0	0	0	0	0	0	0	0	3.829	33.660
Gayrimenkul Mal Bakım ve Onarım Giderleri	0	0	2.872	0	0	0	0	0	0	0	0	0	2.872	19.800
Tedavi ve Cenaze Giderleri	1.153	59.207	30.765	0	0	0	0	0	0	0	0	0	91.124	448.000
Cari Transferler	0	0	0	0	0	0	0	0	0	0	0	0	0	0
Kar Amacı Gütmeyen Kuruluşlara Yapılan Transferler	0	0	0	0	0	0	0	0	0	0	0	0	0	0
Hane Halkına Yapılan Transferler	0	0	0	0	0	0	0	0	0	0	0	0	0	0
Yurtdışına Yapılan Transferler	0	0	0	0	0	0	0	0	0	0	0	0	0	0
Sermaye Giderleri	0	0	0	0	0	0	0	0	0	0	0	0	0	1.835.000
Mamul Mal Alımları	0	0	0	0	0	0	0	0	0	0	0	0	0	100.000
Menkul Sermaye Üretim Giderleri	0	0	0	0	0	0	0	0	0	0	0	0	0	1.400.000
Gayri Maddi Hak Alımları	0	0	0	0	0	0	0	0	0	0	0	0	0	335.000
Gayrimenkul Alımları ve Kamulaştırması	0	0	0	0	0	0	0	0	0	0	0	0	0	0
Gayrimenkul Sermaye Üretim Giderleri	0	0	0	0	0	0	0	0	0	0	0	0	0	0
Menkul Malların Büyük Onarım Giderleri	0	0	0	0	0	0	0	0	0	0	0	0	0	0
Gayrimenkul Büyük Onarım Giderleri	0	0	0	0	0	0	0	0	0	0	0	0	0	0
Diğer Sermaye Giderleri	0	0	0	0	0	0	0	0	0	0	0	0	0	0
Sermaye Transferleri	0	0	0	0	0	0	0	0	0	0	0	0	0	0
Yurtiçi Sermaye Transferleri	0	0	0	0	0	0	0	0	0	0	0	0	0	0
Yurtdışı Sermaye Transferleri	0	0	0	0	0	0	0	0	0	0	0	0	0	0
Borç Verme	0	0	0	0	0	0	0	0	0	0	0	0	0	0
Yurtiçi Borç Verme	0	0	0	0	0	0	0	0	0	0	0	0	0	0
Yurtdışı Borç Verme	0	0	0	0	0	0	0	0	0	0	0	0	0	0

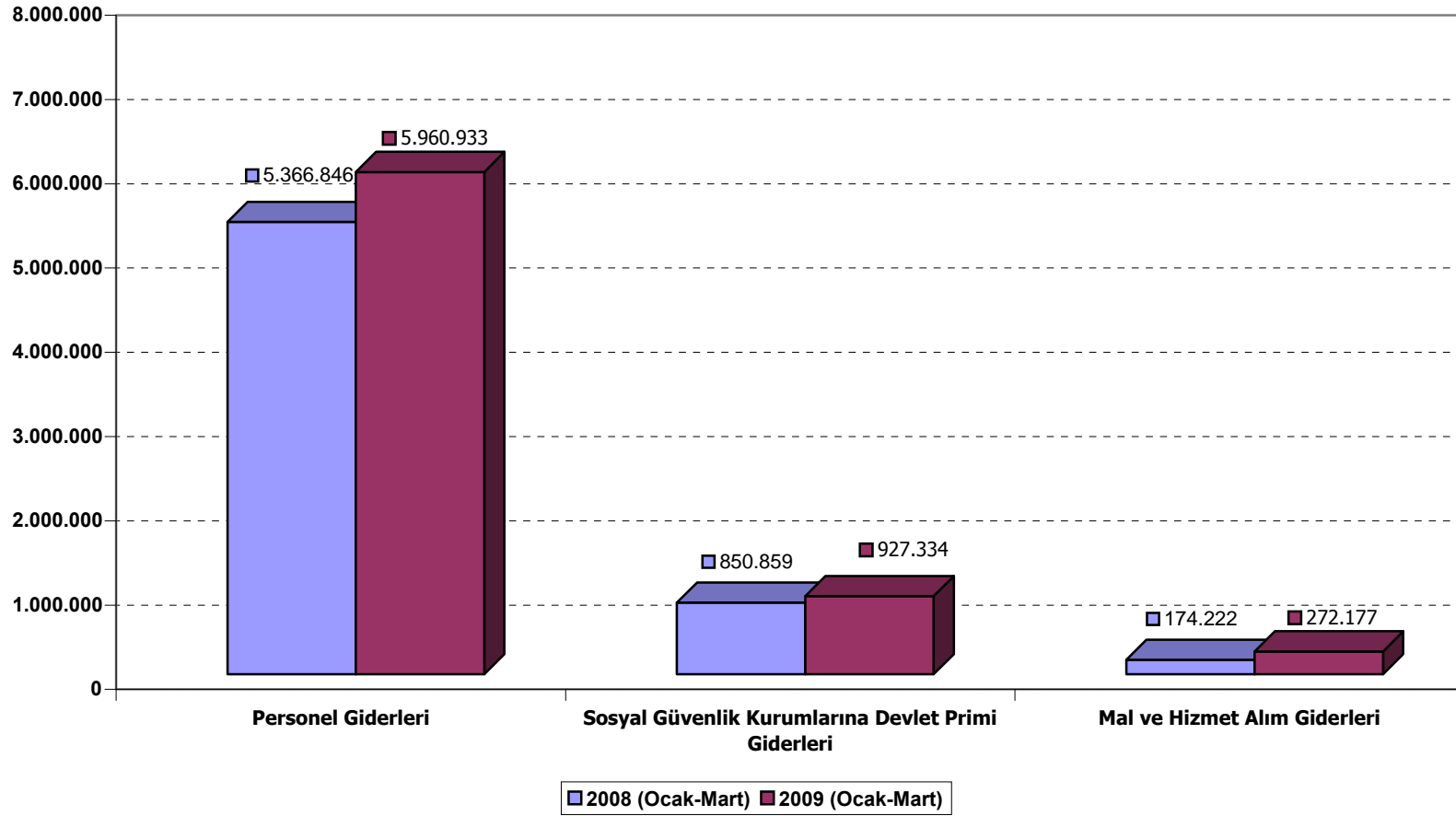
YAPI İŞLERİ GENEL MÜDÜRLÜĞÜ 2009 YILI BÜTÇE GİDERİ AY İÇİ GERÇEKLEŞMELERİ



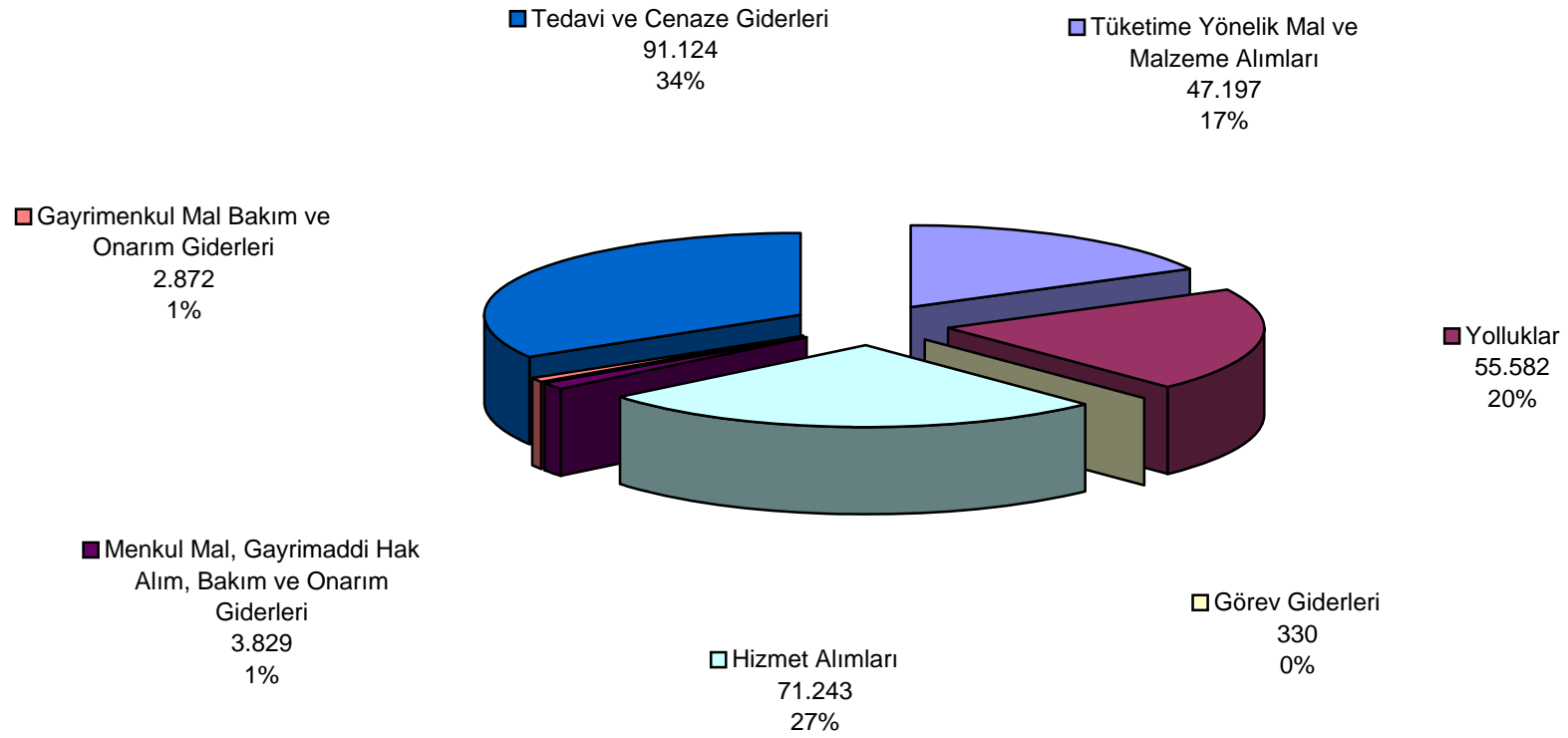
**YAPI İŞLERİ GENEL MÜDÜRLÜĞÜ 2008-2009 YILI I.ÜÇ AYLIK DÖNEM BÜTÇE GİDERİ
AY İÇİ GERÇEKLEŞMELERİ (Ekod2)**

ACIKLAMA	2008 (Ocak-Mart)	2009 (Ocak-Mart)
Harcamalar	6.391.926	7.160.444
Personel Giderleri	5.366.846	5.960.933
Memurlar	1.793.852	2.223.146
Sözleşmeli Personel	0	0
İşçiler	3.572.994	3.737.787
Geçici Personel	0	0
Sosyal Güvenlik Kurumlarına Devlet Primi Giderleri	850.859	927.334
Memurlar	244.239	271.167
Sözleşmeli Personel	0	0
İşçiler	606.620	656.167
Geçici Personel	0	0
Mal ve Hizmet Alım Giderleri	174.222	272.177
Üretime Yönelik Mal ve Malzeme Alımları	0	0
Tüketime Yönelik Mal ve Malzeme Alımları	24.359	47.197
Yolluklar	51.010	55.582
Görev Giderleri	420	330
Hizmet Alımları	40.572	71.243
Temsil ve Tanıtma Giderleri	0	0
Menkul Mal, Gayrimaddi Hak Alım, Bakım ve Onarım Giderleri	2.753	3.829
Gayrimenkul Mal Bakım ve Onarım Giderleri	0	2.872
Tedavi ve Cenaze Giderleri	55.108	91.124
Cari Transferler	0	0
Kar Amacı Gütmeyen Kuruluşlara Yapılan Transferler	0	0
Hane Halkına Yapılan Transferler	0	0
Yurtdışına Yapılan Transferler	0	0
Sermaye Giderleri	0	0
Mamul Mal Alımları	0	0
Menkul Sermaye Üretim Giderleri	0	0
Gayri Maddi Hak Alımları	0	0
Gayrimenkul Alımları ve Kamulaştırması	0	0
Gayrimenkul Sermaye Üretim Giderleri	0	0
Menkul Malların Büyük Onarım Giderleri	0	0
Gayrimenkul Büyük Onarım Giderleri	0	0
Diğer Sermaye Giderleri	0	0
Sermaye Transferleri	0	0
Yurtiçi Sermaye Transferleri	0	0
Yurtdışı Sermaye Transferleri	0	0
Borç Verme	0	0
Yurtiçi Borç Verme	0	0
Yurtdışı Borç Verme	0	0

**YAPI İŞLERİ GENEL MÜDÜRLÜĞÜ 2008-2009 YILI
I.ÜÇ AYLIK BÜTÇE GİDERİ GERÇEKLEŞMELERİ (Ekod 1)**



**YAPI İŞLERİ GENEL MÜDÜRLÜĞÜ BÜTÇESİ 2009 YILI I.ÜÇ AYLIK DÖNEMDE
MAL VE HİZMET ALIM GİDERLERİ DAĞILIMI (Ekod 2)**





AFET İŐLERİ GENEL MÜDÜRLÜĐÜ

AFET İŞLERİ GENEL MÜDÜRLÜĞÜ 2009 YILI I.ÜÇ AYLIK DÖNEMDE BÜTÇE ÖDENEĞİ (Ekod1)

KODU	AÇIKLAMA	KBÖ	Kurum Dışı		Yedek Ödenekle Eklenen	Özel Ödenekle Eklenen	Kurum İçi		TOPLAM ÖDENEK
			Eklenen	Düşülen			Eklenen	Düşülen	
01	PERSONEL GİDERLERİ	19.245.030	0	0	0	0	0	0	19.245.030
02	SOSYAL GÜVENLİK KURUMUNA DEVLET PRİMİ GİDERLERİ	2.566.000	0	0	0	0	0	0	2.566.000
03	MAL VE HİZMET ALIM GİDERLERİ	18.710.050	0	0	0	0	0	452.000	18.258.050
05	CARİ TRANSFERLER	56.183.000	0	0	0	0	20.000	0	56.203.000
06	SERMAYE GİDERLERİ	97.960.000	0	0	0	0	0	4.790.000	93.170.000
07	SERMAYE TRANSFERLERİ	475.000	0	0	500.000	0	0	0	975.000
08	BORÇ VERME	92.980.000	0	0	0	0	0	0	92.980.000
GENEL TOPLAM		288.119.080	0	0	500.000	0	20.000	5.242.000	283.397.080

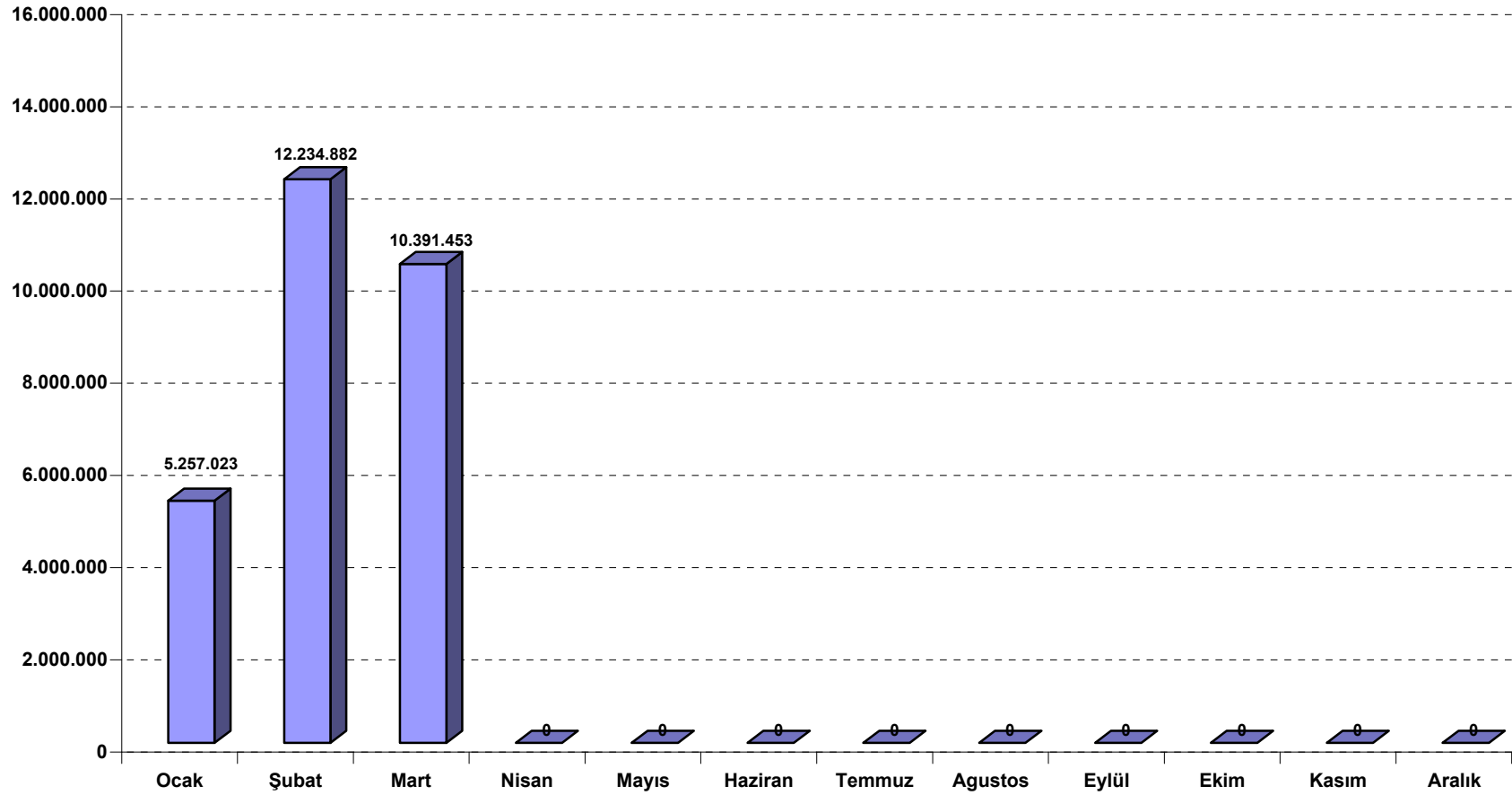
AFET İŞLERİ GENEL MÜDÜRLÜĞÜ 2009 YILI BÜTÇESİ AY İÇİ GERÇEKLEŞMELERİ (Ekod1)

KODU	AÇIKLAMA	KBÖ	TOPLAM ÖDENEK	HARCAMA								KALAN ÖDENEK
				OCAK	%	ŞUBAT	%	MART	%	TOPLAM	%	
01	PERSONEL GİDERLERİ	19.245.030	19.245.030	2.000.216	10	1.352.939	7	1.155.946	6	4.509.101	23	14.735.929
02	SOSYAL GÜVENLİK KURUMUNA DEVLET PRİMİ GİDERLERİ	2.566.000	2.566.000	206.072	8	175.588	7	165.993	6	547.653	21	2.018.347
03	MAL VE HİZMET ALIM GİDERLERİ	18.710.050	18.258.050	215.735	1	1.116.549	6	534.444	3	1.866.728	10	16.391.322
05	CARİ TRANSFERLER	56.183.000	56.203.000	2.835.000	5	9.237.214	16	6.252.129	11	18.324.343	33	37.878.657
06	SERMAYE GİDERLERİ	97.960.000	93.170.000	0	0	352.592	0	1.782.941	2	2.135.533	2	91.034.467
07	SERMAYE TRANSFERLERİ	475.000	975.000	0	0	0	0	500.000	51	500.000	51	475.000
08	BORÇ VERME	92.980.000	92.980.000	0	0	0	0	0	0	0	0	92.980.000
GENEL TOPLAM		288.119.080	283.397.080	5.257.023	2	12.234.882	4	10.391.453	4	27.883.358	10	255.513.722

AFET İŞLERİ GENEL MÜDÜRLÜĞÜ 2009 YILI BÜTÇE GİDERİ AY İÇİ GERÇEKLEŞMELERİ (Ekod2)

AÇIKLAMA	Ocak	Şubat	Mart	Nisan	Mayıs	Haziran	Temmuz	Agustos	Eylül	Ekim	Kasım	Aralık	Toplam	Kesintili Başlangıç Ödeneği
Harcamalar	5.257.023	12.234.882	10.391.453	0	0	0	0	0	0	0	0	0	27.883.358	288.119.080
Personel Giderleri	2.000.216	1.352.939	1.155.946	0	0	0	0	0	0	0	0	0	4.509.101	19.245.030
Memurlar	1.129.426	753.210	750.546	0	0	0	0	0	0	0	0	0	2.633.182	10.322.530
Sözleşmeli Personel	0	0	0	0	0	0	0	0	0	0	0	0	0	0
İşçiler	870.790	598.930	404.414	0	0	0	0	0	0	0	0	0	1.874.134	8.902.500
Geçici Personel		799	986	0	0	0	0	0	0	0	0	0	1.785	20.000
Sosyal Güvenlik Kurumlarına Devlet Primi Giderleri	206.072	175.588	165.993	0	0	0	0	0	0	0	0	0	547.653	2.566.000
Memurlar	140.443	95.312	95.149	0	0	0	0	0	0	0	0	0	330.905	1.222.000
Sözleşmeli Personel	0	0	0	0	0	0	0	0	0	0	0	0	0	0
İşçiler	65.629	80.276	70.844	0	0	0	0	0	0	0	0	0	216.748	1.344.000
Geçici Personel	0	0	0	0	0	0	0	0	0	0	0	0	0	0
Mal ve Hizmet Alım Giderleri	215.735	1.116.549	534.444	0	0	0	0	0	0	0	0	0	1.866.728	18.710.050
Üretim Yönelik Mal ve Malzeme Alımları	0	2.763	831	0	0	0	0	0	0	0	0	0	3.594	51.300
Tüketime Yönelik Mal ve Malzeme Alımları	0	160.794	41.393	0	0	0	0	0	0	0	0	0	202.187	2.474.640
Yolluklar	22.316	57.678	61.521	0	0	0	0	0	0	0	0	0	141.515	1.152.900
Görev Giderleri	185.369	761.985	238.361	0	0	0	0	0	0	0	0	0	1.185.716	2.951.100
Hizmet Alımları	424	85.274	138.643	0	0	0	0	0	0	0	0	0	224.341	9.652.860
Temsil ve Tanıtım Giderleri	0	0	0	0	0	0	0	0	0	0	0	0	0	0
Menkul Mal, Gayrimaddi Hak Alım, Bakım ve Onarım Giderleri	2.996	11.380	18.428	0	0	0	0	0	0	0	0	0	32.803	1.660.500
Gayrimenkul Mal Bakım ve Onarım Giderleri		190	440	0	0	0	0	0	0	0	0	0	630	123.750
Tedavi ve Cenaze Giderleri	4.630	36.485	34.827	0	0	0	0	0	0	0	0	0	75.942	643.000
Cari Transferler	2.835.000	9.237.214	6.252.129	0	0	0	0	0	0	0	0	0	18.324.343	56.183.000
Kar Amacı Gütmeyen Kuruluşlara Yapılan Transferler	0	0	0	0	0	0	0	0	0	0	0	0	0	0
Hane Halkına Yapılan Transferler	2.835.000	9.175.344	6.251.883	0	0	0	0	0	0	0	0	0	18.262.228	56.000.000
Yurtdışına Yapılan Transferler	0	61.870	246	0	0	0	0	0	0	0	0	0	62.115	183.000
Sermaye Giderleri	0	352.592	1.782.941	0	0	0	0	0	0	0	0	0	2.135.533	97.960.000
Mamul Mal Alımları	0	0	0	0	0	0	0	0	0	0	0	0	0	2.650.000
Menkul Sermaye Üretim Giderleri	0	0	0	0	0	0	0	0	0	0	0	0	0	648.000
Gayri Maddi Hak Alımları	0	0	0	0	0	0	0	0	0	0	0	0	0	479.000
Gayrimenkul Alımları ve Kamulaştırması	0	0	1.782.638	0	0	0	0	0	0	0	0	0	1.782.638	5.623.000
Gayrimenkul Sermaye Üretim Giderleri	0	352.592	303	0	0	0	0	0	0	0	0	0	352.895	87.973.000
Menkul Malların Büyük Onarım Giderleri	0	0	0	0	0	0	0	0	0	0	0	0	0	45.000
Gayrimenkul Büyük Onarım Giderleri	0	0	0	0	0	0	0	0	0	0	0	0	0	0
Diğer Sermaye Giderleri	0	0	0	0	0	0	0	0	0	0	0	0	0	542.000
Sermaye Transferleri	0	0	500.000	0	0	0	0	0	0	0	0	0	500.000	475.000
Yurtiçi Sermaye Transferleri	0	0	500.000	0	0	0	0	0	0	0	0	0	500.000	475.000
Yurtdışı Sermaye Transferleri	0	0	0	0	0	0	0	0	0	0	0	0	0	0
Borç Verme	0	0	0	0	0	0	0	0	0	0	0	0	0	92.980.000
Yurtiçi Borç Verme	0	0	0	0	0	0	0	0	0	0	0	0	0	92.980.000
Yurtdışı Borç Verme	0	0	0	0	0	0	0	0	0	0	0	0	0	0

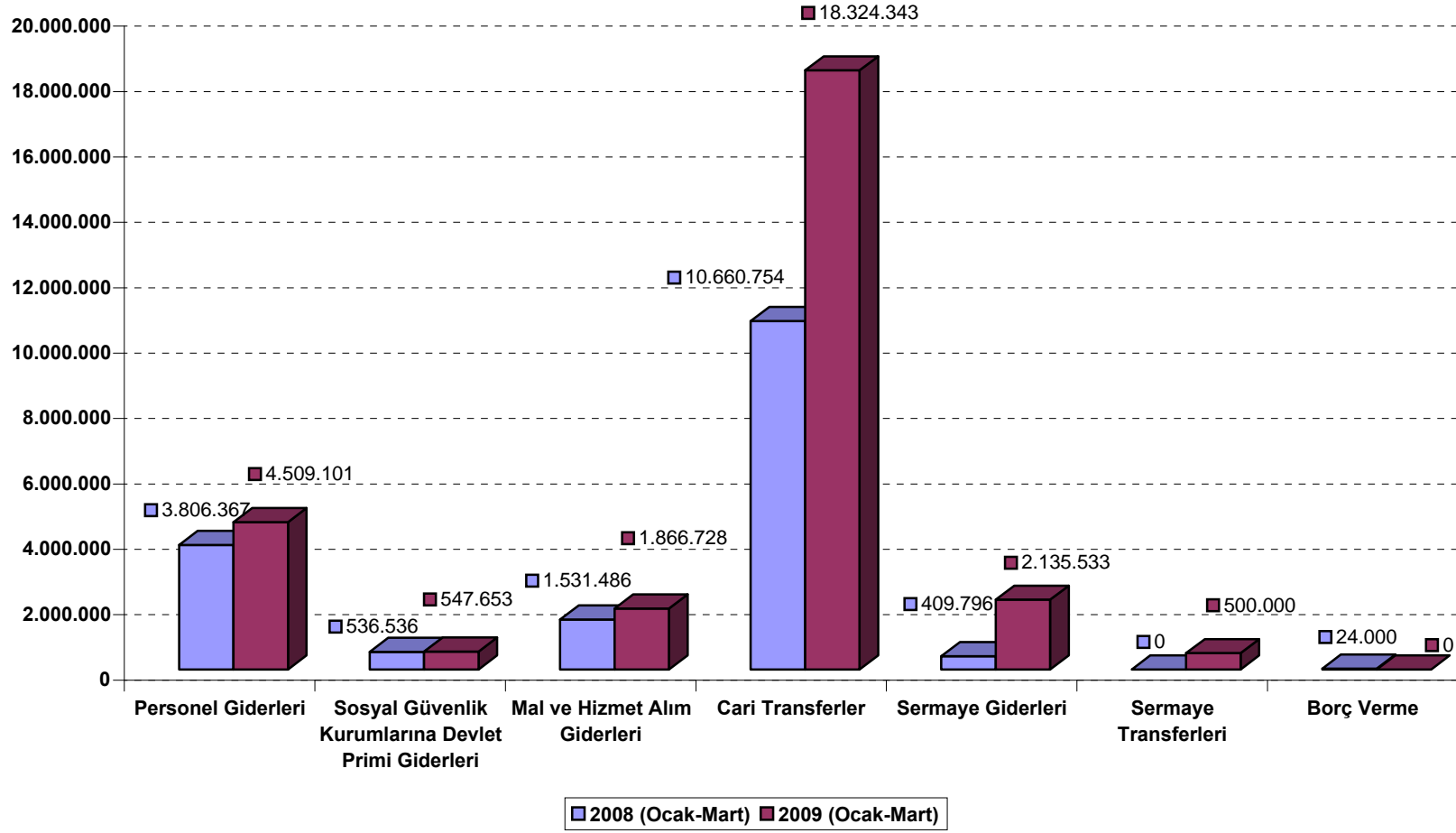
AFET İŞLERİ GENEL MÜDÜRLÜĞÜNÜN 2009 YILI BÜTÇE GİDERLERİ AY İÇİ GERÇEKLEŞMELERİ



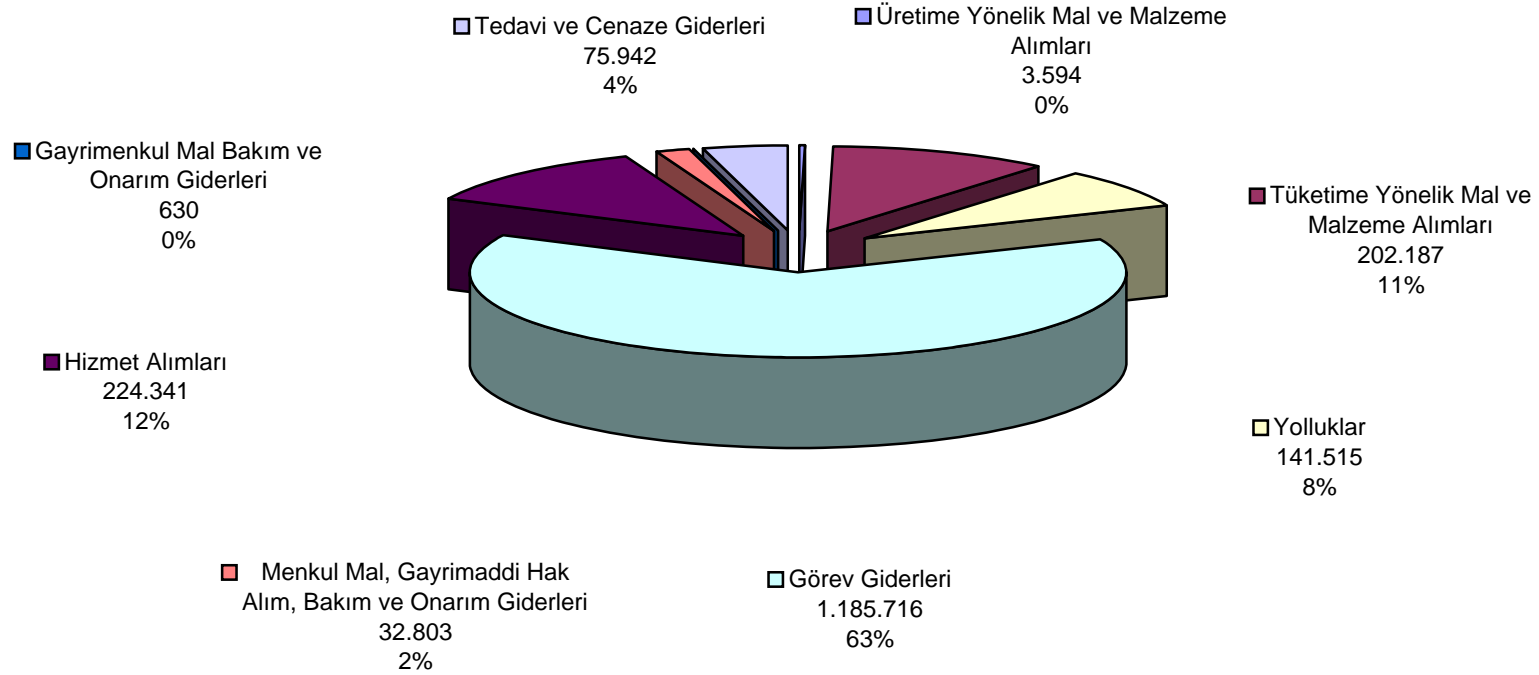
**AFET İŞLERİ GENEL MÜDÜRLÜĞÜ 2008-2009 YILI I.ÜÇ AYLIK DÖNEM BÜTÇE GİDERİ
AY İÇİ GERÇEKLEŞMELERİ (Ekod2)**

AÇIKLAMA	2008 (Ocak-Mart)	2009 (Ocak-Mart)
Harcamalar	16.968.939	27.883.358
Personel Giderleri	3.806.367	4.509.101
Memurlar	2.275.097	2.633.182
Sözleşmeli Personel	0	0
İşçiler	1.531.270	1.874.134
Geçici Personel	0	1.785
Sosyal Güvenlik Kurumlarına Devlet Primi Giderleri	536.536	547.653
Memurlar	316.856	330.905
Sözleşmeli Personel	0	0
İşçiler	219.680	216.748
Geçici Personel	0	0
Mal ve Hizmet Alım Giderleri	1.531.486	1.866.728
Üretime Yönelik Mal ve Malzeme Alımları	6.384	3.594
Tüketime Yönelik Mal ve Malzeme Alımları	268.070	202.187
Yolluklar	185.250	141.515
Görev Giderleri	690.324	1.185.716
Hizmet Alımları	273.365	224.341
Temsil ve Tanıtma Giderleri		0
Menkul Mal, Gayrimaddi Hak Alım, Bakım ve Onarım Giderleri	7.835	32.803
Gayrimenkul Mal Bakım ve Onarım Giderleri	1.888	630
Tedavi ve Cenaze Giderleri	98.370	75.942
Cari Transferler	10.660.754	18.324.343
Kar Amacı Gütmeyen Kuruluşlara Yapılan Transferler	0	0
Hane Halkına Yapılan Transferler	10.660.754	18.262.228
Yurtdışına Yapılan Transferler	0	62.115
Sermaye Giderleri	409.796	2.135.533
Mamul Mal Alımları	0	0
Menkul Sermaye Üretim Giderleri	0	0
Gayri Maddi Hak Alımları	0	0
Gayrimenkul Alımları ve Kamulaştırması	409.796	1.782.638
Gayrimenkul Sermaye Üretim Giderleri	0	352.895
Menkul Malların Büyük Onarım Giderleri	0	0
Gayrimenkul Büyük Onarım Giderleri	0	0
Diğer Sermaye Giderleri	0	0
Sermaye Transferleri	0	500.000
Yurtiçi Sermaye Transferleri	0	500.000
Yurtdışı Sermaye Transferleri	0	0
Borç Verme	24.000	0
Yurtiçi Borç Verme	24.000	0
Yurtdışı Borç Verme	0	0

**AFET İŞLERİ GENEL MÜDÜRLÜĞÜ 2008-2009 YILI
I.ÜÇ AYLIK BÜTÇE GİDERİ GERÇEKLEŞMELERİ (Ekod 1)**



**AFET İŞLERİ GENEL MÜDÜRLÜĞÜ BÜTÇESİ 2009 YILI İ.ÜÇ AYLIK DÖNEMDE
MAL VE HİZMET ALIM GİDERLERİ DAĞILIMI (Ekod 2)**





**TEKNİK ARAŞTIRMA
VE UYGULAMA
GENEL MÜDÜRLÜĞÜ**

TEKNİK ARAŞTIRMA VE UYGULAMA GENEL MÜDÜRLÜĞÜ 2009 YILI I.ÜÇ AYLIK DÖNEMDE BÜTÇE ÖDENEĞİ (Ekod1)

KODU	AÇIKLAMA	KBÖ	Kurum Dışı		Yedek Ödenekle Eklene	Özel Ödenekle Eklene	Kurum İçi		TOPLAM ÖDENEK
			Eklene	Düşülen			Eklene	Düşülen	
01	PERSONEL GİDERLERİ	7.912.700	0	0	0	0	0	0	7.912.700
02	SOSYAL GÜVENLİK KURUMUNA DEVLET PRİMİ GİDERLERİ	956.000	0	0	0	0	0	0	956.000
03	MAL VE HİZMET ALIM GİDERLERİ	1.850.400	0	0	0	0	0	0	1.850.400
05	CARİ TRANSFERLER	0	0	0	0	0	0	0	0
06	SERMAYE GİDERLERİ	4.312.000	0	0	0	0	0	0	4.312.000
07	SERMAYE TRANSFERLERİ	3.612.000	0	0	0	0	0	0	3.612.000
08	BORÇ VERME	0	0	0	0	0	0	0	0
GENEL TOPLAM		18.643.100	0	0	0	0	0	0	18.643.100

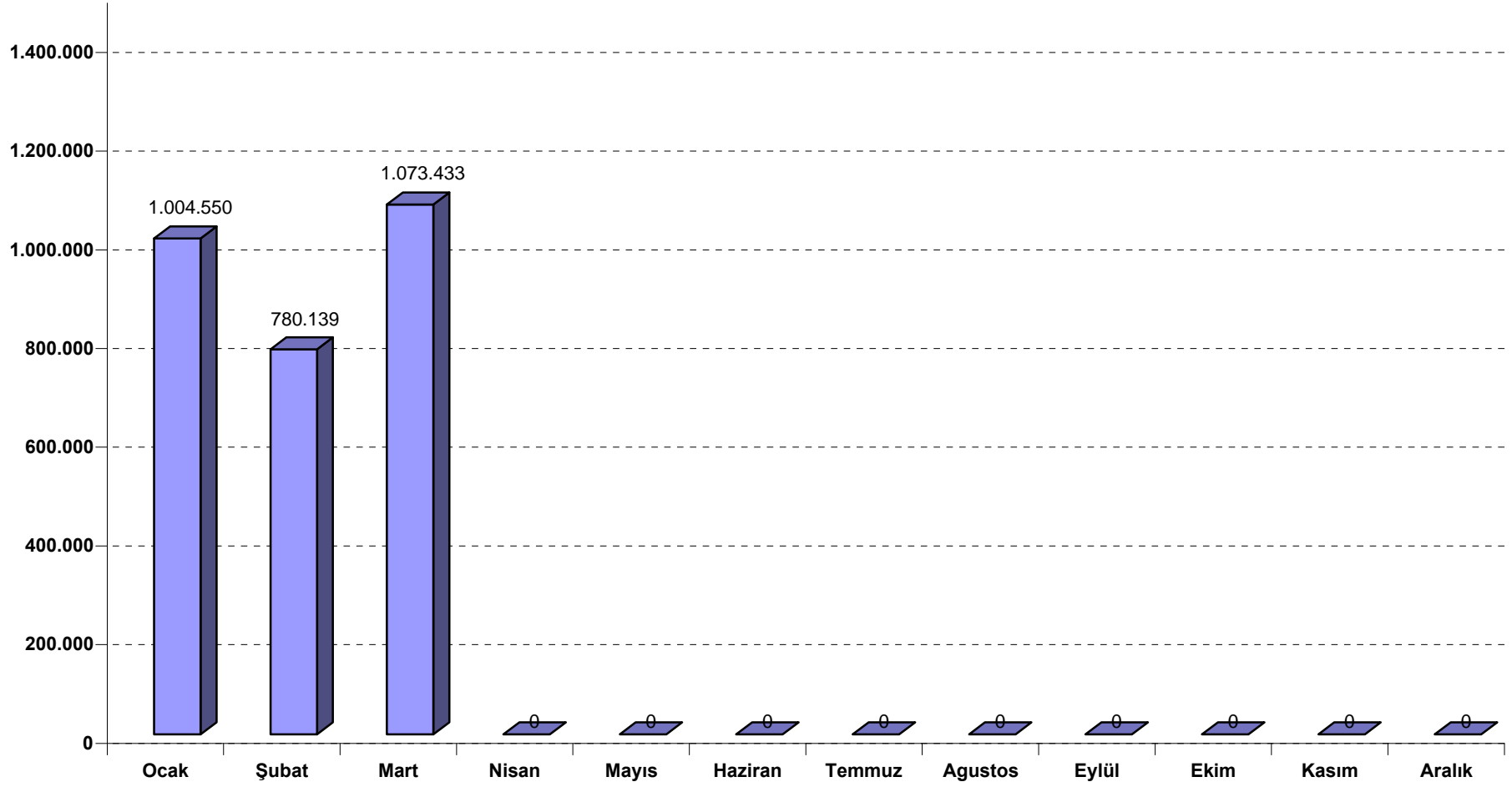
TEKNİK ARAŞTIRMA VE UYGULAMA GENEL MÜDÜRLÜĞÜ 2009 YILI BÜTÇESİ AY İÇİ GERÇEKLEŞMELERİ (Ekod1)

KODU	AÇIKLAMA	KBÖ	TOPLAM ÖDENEK	HARCAMA								KALAN ÖDENEK
				OCAK	%	ŞUBAT	%	MART	%	TOPLAM	%	
01	PERSONEL GİDERLERİ	7.912.700	7.912.700	869.569	11	580.166	7	582.422	7	2.032.157	26	5.880.543
02	SOSYAL GÜVENLİK KURUMUNA DEVLET PRİMİ GİDERLERİ	956.000	956.000	115.104	12	78.903	8	78.515	8	272.522	29	683.478
03	MAL VE HİZMET ALIM GİDERLERİ	1.850.400	1.850.400	19.877	1	121.070	7	167.463	9	308.410	17	1.541.990
05	CARİ TRANSFERLER	0	0	0	0	0	0	0	0	0	0	0
06	SERMAYE GİDERLERİ	4.312.000	4.312.000	0	0	0	0	245.033	6	245.033	6	4.066.967
07	SERMAYE TRANSFERLERİ	3.612.000	3.612.000	0	0	0	0	0	0	0	0	3.612.000
08	BORÇ VERME	0	0	0	0	0	0	0	0	0	0	0
GENEL TOPLAM		18.643.100	18.643.100	1.004.550	5	780.139	4	1.073.433	6	2.858.122	15	15.784.978

TEKNİK ARAŞTIRMA VE UYGULAMA GENEL MÜDÜRLÜĞÜ 2009 YILI BÜTÇE GİDERİ AY İÇİ GERÇEKLEŞMELERİ (Ekod2)

AÇIKLAMA	Ocak	Şubat	Mart	Nisan	Mayıs	Haziran	Temmuz	Agustos	Eylül	Ekim	Kasım	Aralık	Toplam	Kesintili Başlangıç Ödeneği
Harcamalar	1.004.550	780.139	1.073.433	0	0	0	0	0	0	0	0	0	2.858.122	18.643.100
Personel Giderleri	869.569	580.166	582.422	0	0	0	0	0	0	0	0	0	2.032.157	7.912.700
Memurlar	757.655	498.489	499.468	0	0	0	0	0	0	0	0	0	1.755.612	6.963.700
Sözleşmeli Personel	105.175	73.215	75.266	0	0	0	0	0	0	0	0	0	253.656	628.000
İşçiler	6.739	8.462	7.688	0	0	0	0	0	0	0	0	0	22.889	321.000
Geçici Personel	0	0	0	0	0	0	0	0	0	0	0	0	0	0
Sosyal Güvenlik Kurumlarına Devlet Primi Giderleri	115.104	78.903	78.515	0	0	0	0	0	0	0	0	0	272.522	956.000
Memurlar	93.334	62.845	62.756	0	0	0	0	0	0	0	0	0	218.935	828.000
Sözleşmeli Personel	20.328	14.256	14.122	0	0	0	0	0	0	0	0	0	48.706	84.000
İşçiler	1.442	1.802	1.637	0	0	0	0	0	0	0	0	0	4.881	44.000
Geçici Personel	0	0	0	0	0	0	0	0	0	0	0	0	0	0
Mal ve Hizmet Alım Giderleri	19.877	121.070	167.463	0	0	0	0	0	0	0	0	0	308.410	1.850.400
Üretime Yönelik Mal ve Malzeme Alımları	0	0	0	0	0	0	0	0	0	0	0	0	0	0
Tüketime Yönelik Mal ve Malzeme Alımları	0	27.260	10.743	0	0	0	0	0	0	0	0	0	38.003	415.620
Yolluklar	6.045	22.820	40.566	0	0	0	0	0	0	0	0	0	69.431	347.400
Görev Giderleri	0	11.367	2.428	0	0	0	0	0	0	0	0	0	13.795	61.200
Hizmet Alımları	0	36.740	93.971	0	0	0	0	0	0	0	0	0	130.711	584.190
Temsil ve Tanıtma Giderleri	0	0	0	0	0	0	0	0	0	0	0	0	0	0
Menkul Mal, Gayrimaddi Hak Alım, Bakım ve Onarım Giderleri	0	0	0	0	0	0	0	0	0	0	0	0	0	45.090
Gayrimenkul Mal Bakım ve Onarım Giderleri	0	0	0	0	0	0	0	0	0	0	0	0	0	9.900
Tedavi ve Cenaze Giderleri	13.832	22.883	19.755	0	0	0	0	0	0	0	0	0	56.470	387.000
Cari Transferler	0	0	0	0	0	0	0	0	0	0	0	0	0	0
Kar Amacı Gütmeyen Kuruluşlara Yapılan Transferler	0	0	0	0	0	0	0	0	0	0	0	0	0	0
Hane Halkına Yapılan Transferler	0	0	0	0	0	0	0	0	0	0	0	0	0	0
Yurtdışına Yapılan Transferler	0	0	0	0	0	0	0	0	0	0	0	0	0	0
Sermaye Giderleri	0	0	245.033	0	0	0	0	0	0	0	0	0	245.033	4.312.000
Mamul Mal Alımları	0	0	8.496	0	0	0	0	0	0	0	0	0	8.496	637.000
Menkul Sermaye Üretim Giderleri	0	0	236.537	0	0	0	0	0	0	0	0	0	236.537	2.591.000
Gayri Maddi Hak Alımları	0	0	0	0	0	0	0	0	0	0	0	0	0	390.000
Gayrimenkul Alımları ve Kamulaştırması	0	0	0	0	0	0	0	0	0	0	0	0	0	281.000
Gayrimenkul Sermaye Üretim Giderleri	0	0	0	0	0	0	0	0	0	0	0	0	0	0
Menkul Malların Büyük Onarım Giderleri	0	0	0	0	0	0	0	0	0	0	0	0	0	200.000
Gayrimenkul Büyük Onarım Giderleri	0	0	0	0	0	0	0	0	0	0	0	0	0	188.000
Diğer Sermaye Giderleri	0	0	0	0	0	0	0	0	0	0	0	0	0	25.000
Sermaye Transferleri	0	0	0	0	0	0	0	0	0	0	0	0	0	3.612.000
Yurtiçi Sermaye Transferleri	0	0	0	0	0	0	0	0	0	0	0	0	0	3.612.000
Yurtdışı Sermaye Transferleri	0	0	0	0	0	0	0	0	0	0	0	0	0	0
Borç Verme	0	0	0	0	0	0	0	0	0	0	0	0	0	0
Yurtiçi Borç Verme	0	0	0	0	0	0	0	0	0	0	0	0	0	0
Yurtdışı Borç Verme	0	0	0	0	0	0	0	0	0	0	0	0	0	0

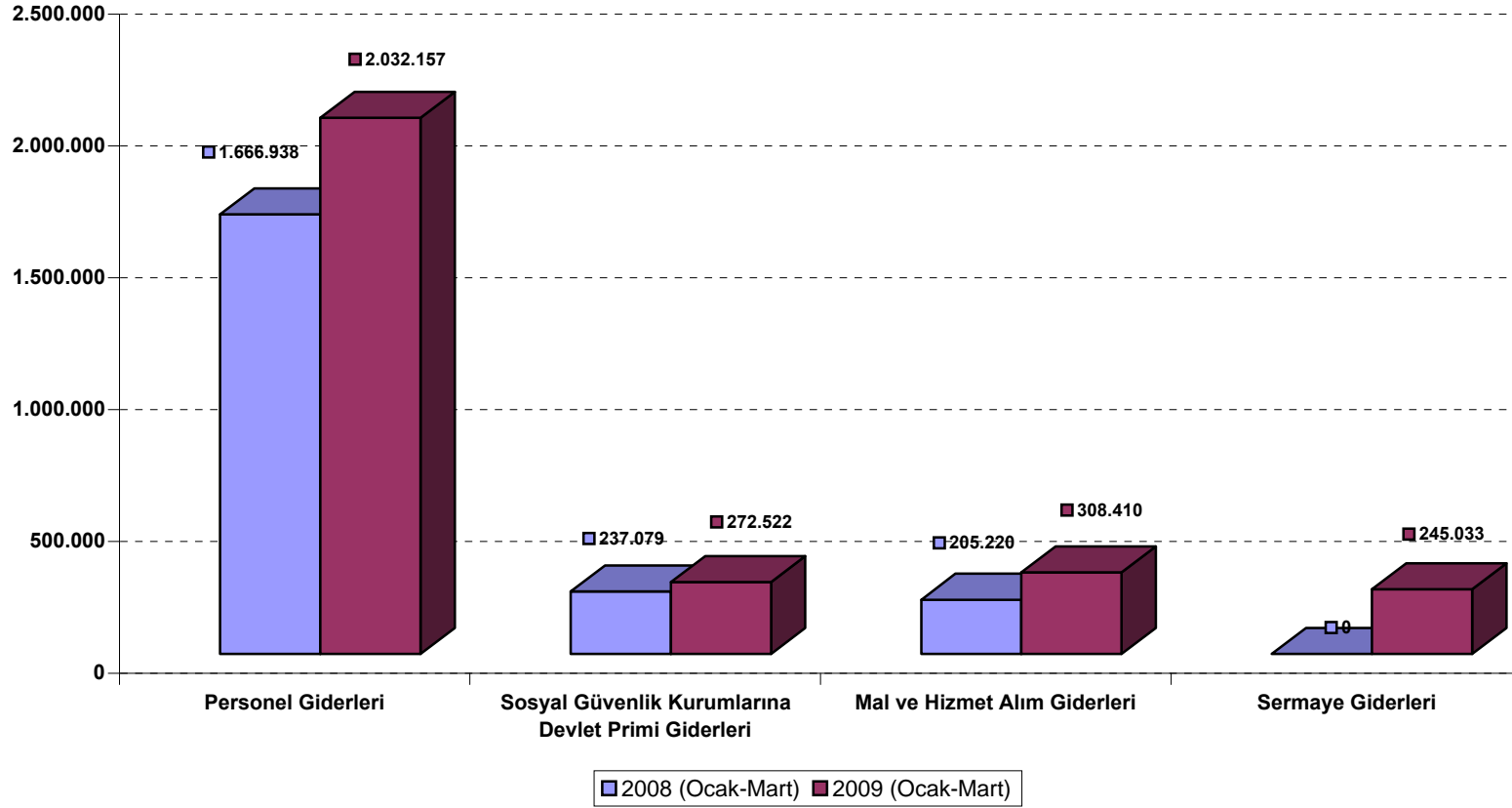
TEKNİK ARAŞTIRMA VE UYGULAMA GENEL MÜDÜRLÜĞÜ 2009 YILI BÜTÇE GİDERLERİ AY İÇİ GERÇEKLEŞMELERİ



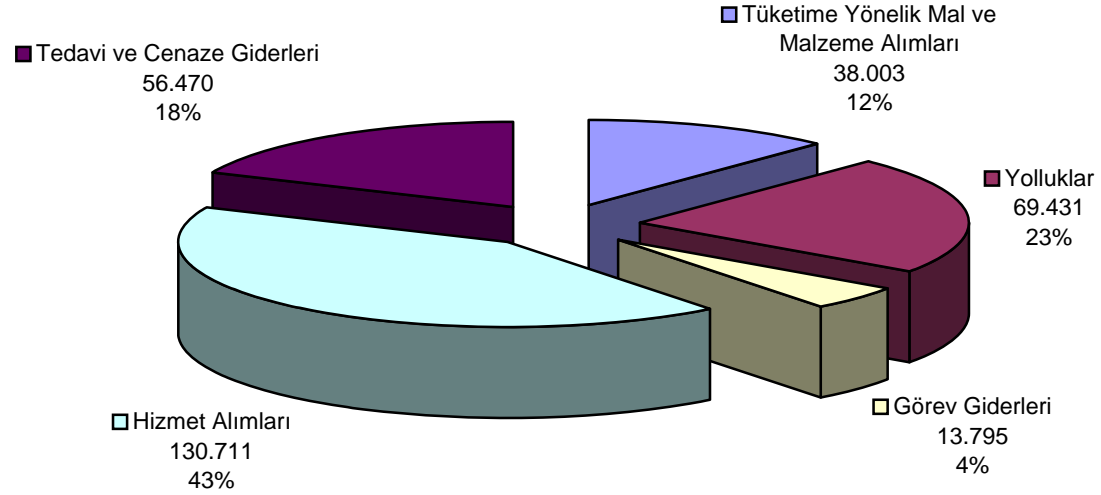
**TEKNİK ARAŞTIRMA VE UYGULAMA GENEL MÜDÜRLÜĞÜ 2008-2009 YILI I.ÜÇ AYLIK
DÖNEM BÜTÇE GİDERİ AY İÇİ GERÇEKLEŞMELERİ (Ekod2)**

AÇIKLAMA	2008 (Ocak-Mart)	2009 (Ocak-Mart)
Harcamalar	2.109.238	2.858.122
Personel Giderleri	1.666.938	2.032.157
Memurlar	1.493.510	1.755.612
Sözleşmeli Personel	127.325	253.656
İşçiler	46.103	22.889
Geçici Personel	0	0
Sosyal Güvenlik Kurumlarına Devlet Primi Giderleri	237.079	272.522
Memurlar	207.616	218.935
Sözleşmeli Personel	22.764	48.706
İşçiler	6.699	4.881
Geçici Personel	0	0
Mal ve Hizmet Alım Giderleri	205.220	308.410
Üretime Yönelik Mal ve Malzeme Alımları	0	0
Tüketime Yönelik Mal ve Malzeme Alımları	0	38.003
Yolluklar	66.338	69.431
Görev Giderleri	951	13.795
Hizmet Alımları	65.126	130.711
Temsil ve Tanıtma Giderleri	0	0
Menkul Mal, Gayrimaddi Hak Alım, Bakım ve Onarım Giderleri	0	0
Gayrimenkul Mal Bakım ve Onarım Giderleri	0	0
Tedavi ve Cenaze Giderleri	72.805	56.470
Cari Transferler	0	0
Kar Amacı Gütmeyen Kuruluşlara Yapılan Transferler	0	0
Hane Halkına Yapılan Transferler	0	0
Yurtdışına Yapılan Transferler	0	0
Sermaye Giderleri	0	245.033
Mamul Mal Alımları	0	8.496
Menkul Sermaye Üretim Giderleri	0	236.537
Gayri Maddi Hak Alımları	0	0
Gayrimenkul Alımları ve Kamulaştırması	0	0
Gayrimenkul Sermaye Üretim Giderleri	0	0
Menkul Malların Büyük Onarım Giderleri	0	0
Gayrimenkul Büyük Onarım Giderleri	0	0
Diğer Sermaye Giderleri	0	0
Sermaye Transferleri	0	0
Yurtiçi Sermaye Transferleri	0	0
Yurtdışı Sermaye Transferleri	0	0
Borç Verme	0	0
Yurtiçi Borç Verme	0	0
Yurtdışı Borç Verme	0	0

TEKNİK ARAŞTIRMA VE UYGULAMA GENEL MÜDÜRLÜĞÜ 2008-2009 YILI
I.ÜÇ AYLIK BÜTÇE GİDERİ GERÇEKLEŞMELERİ (Ekod1)



**TEKNİK ARAŞTIRMA VE UYGULAMA GENEL MÜDÜRLÜĞÜ BÜTÇESİ 2009 YILI I.ÜÇ AYLIK DÖNEMDE
MAL VE HİZMET ALIM GİDERLERİ DAĞILIMI (Ekod2)**





TEFTİŞ KURULU BAŞKANLIĞI

TEFTİŞ KURULU BAŞKANLIĞI 2009 I.ÜÇ AYLIK DÖNEMDE BÜTÇE ÖDENEĞİ (Ekod1)

KODU	AÇIKLAMA	KBÖ	Kurum Dışı		Yedek Ödenekle Eklenen	Özel Ödenekle Eklenen	Kurum İçi		TOPLAM ÖDENEK
			Eklenen	Düşülen			Eklenen	Düşülen	
01	PERSONEL GİDERLERİ	2.618.240	0	0	0	0	0	0	2.618.240
02	SOSYAL GÜVENLİK KURUMUNA DEVLET PRİMİ GİDERLERİ	252.500	0	0	0	0	0	0	252.500
03	MAL VE HİZMET ALIM GİDERLERİ	599.730	0	0	0	0	0	0	599.730
05	CARİ TRANSFERLER	0	0	0	0	0	0	0	0
06	SERMAYE GİDERLERİ	0	0	0	0	0	0	0	0
07	SERMAYE TRANSFERLERİ	0	0	0	0	0	0	0	0
08	BORÇ VERME	0	0	0	0	0	0	0	0
GENEL TOPLAM		3.470.470	0	0	0	0	0	0	3.470.470

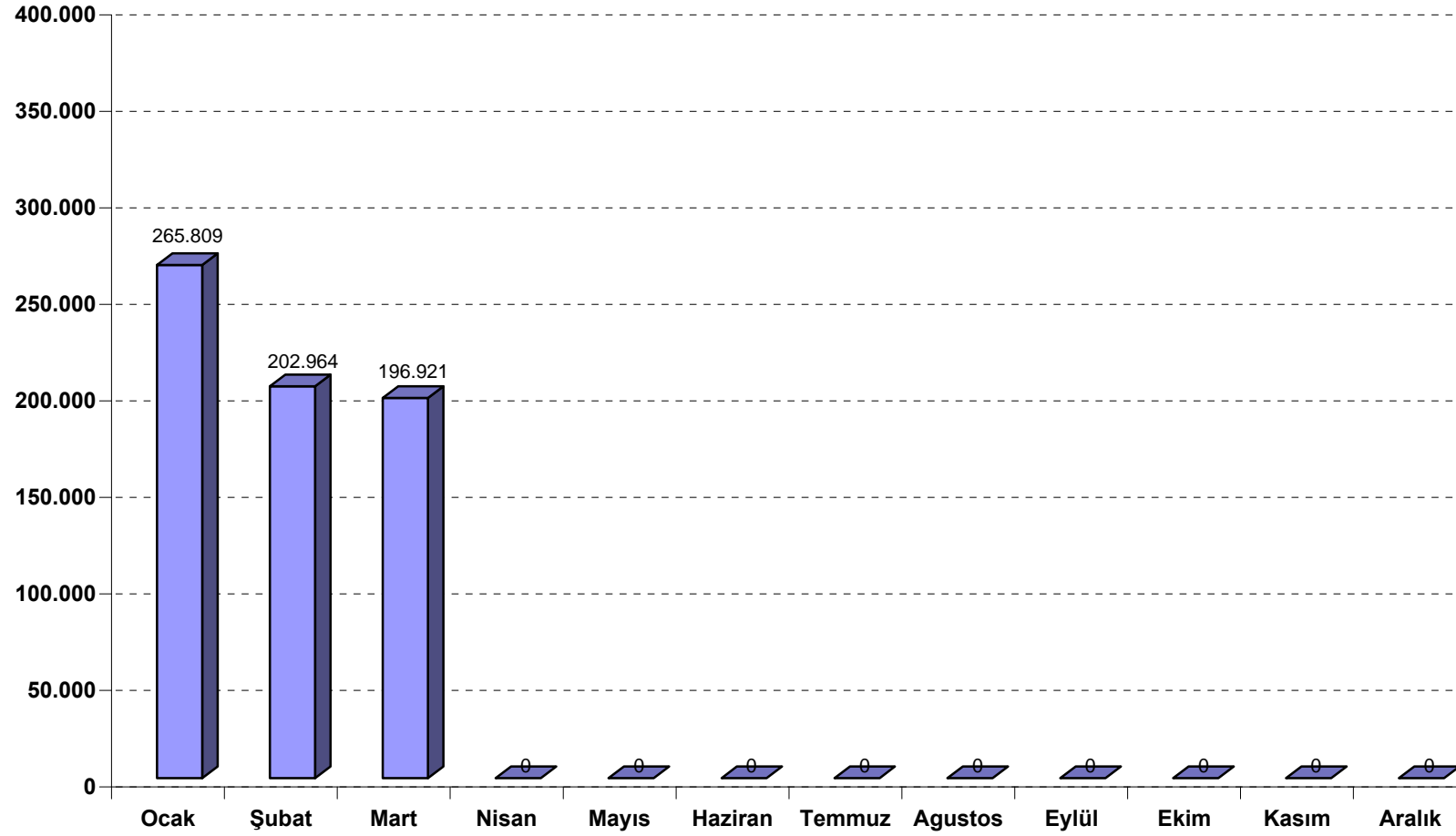
TEFTİŞ KURULU BAŞKANLIĞI 2009 YILI BÜTÇESİ AY İÇİ GERÇEKLEŞMELERİ (Ekod1)

KODU	AÇIKLAMA	KBÖ	TOPLAM ÖDENEK	HARCAMA								KALAN ÖDENEK
				OCAK	%	ŞUBAT	%	MART	%	TOPLAM	%	
01	PERSONEL GİDERLERİ	2.618.240	2.618.240	238.414	9	157.815	6	154.454	6	550.683	21	2.067.557
02	SOSYAL GÜVENLİK KURUMUNA DEVLET PRİMİ GİDERLERİ	252.500	252.500	26.895	11	17.993	7	17.668	7	62.556	25	189.944
03	MAL VE HİZMET ALIM GİDERLERİ	599.730	599.730	500	0	27.156	5	24.799	4	52.455	9	547.275
05	CARİ TRANSFERLER	0	0	0	0	0	0	0	0	0	0	0
06	SERMAYE GİDERLERİ	0	0	0	0	0	0	0	0	0	0	0
07	SERMAYE TRANSFERLERİ	0	0	0	0	0	0	0	0	0	0	0
08	BORÇ VERME	0	0	0	0	0	0	0	0	0	0	0
GENEL TOPLAM		3.470.470	3.470.470	265.809	8	202.964	6	196.921	6	665.694	19	2.804.776

TEFTİŞ KURULU BAŞKANLIĞI 2009 YILI BÜTÇE GİDERİ AY İÇİ GERÇEKLEŞMELERİ (Ekod2)

AÇIKLAMA	Ocak	Şubat	Mart	Nisan	Mayıs	Haziran	Temmuz	Agustos	Eylül	Ekim	Kasım	Aralık	Toplam	Kesintili Başlangıç Ödeneği
Harcamalar	265.809	202.964	196.921	0	0	0	0	0	0	0	0	0	665.694	3.470.470
Personel Giderleri	238.414	157.815	154.454	0	0	0	0	0	0	0	0	0	550.683	2.618.240
Memurlar	238.414	157.815	154.454	0	0	0	0	0	0	0	0	0	550.683	2.618.240
Sözleşmeli Personel	0	0	0	0	0	0	0	0	0	0	0	0	0	0
İşçiler	0	0	0	0	0	0	0	0	0	0	0	0	0	0
Geçici Personel	0	0	0	0	0	0	0	0	0	0	0	0	0	0
Sosyal Güvenlik Kurumlarına Devlet Primi Giderleri	26.895	17.993	17.668	0	0	0	0	0	0	0	0	0	62.556	252.500
Memurlar	26.895	17.993	17.668	0	0	0	0	0	0	0	0	0	62.556	252.500
Sözleşmeli Personel	0	0	0	0	0	0	0	0	0	0	0	0	0	0
İşçiler	0	0	0	0	0	0	0	0	0	0	0	0	0	0
Geçici Personel	0	0	0	0	0	0	0	0	0	0	0	0	0	0
Mal ve Hizmet Alım Giderleri	500	27.156	24.799	0	0	0	0	0	0	0	0	0	52.455	599.730
Üretim Yönelik Mal ve Malzeme Alımları	0	0	0	0	0	0	0	0	0	0	0	0	0	0
Tüketim Yönelik Mal ve Malzeme Alımları	0	0	0	0	0	0	0	0	0	0	0	0	0	12.420
Yolluklar	500	13.296	16.343	0	0	0	0	0	0	0	0	0	30.139	487.890
Görev Giderleri	0	0	0	0	0	0	0	0	0	0	0	0	0	0
Hizmet Alımları	0	580	61	0	0	0	0	0	0	0	0	0	641	2.970
Temsil ve Tanıtma Giderleri	0	0	0	0	0	0	0	0	0	0	0	0	0	0
Menkul Mal, Gayrimaddi Hak Alım, Bakım ve Onarım Giderleri	0	0	0	0	0	0	0	0	0	0	0	0	0	9.450
Gayrimenkul Mal Bakım ve Onarım Giderleri	0	0	0	0	0	0	0	0	0	0	0	0	0	0
Tedavi ve Cenaze Giderleri	0	13.280	8.395	0	0	0	0	0	0	0	0	0	21.675	87.000
Cari Transferler	0	0	0	0	0	0	0	0	0	0	0	0	0	0
Kar Amacı Gütmeyen Kuruluşlara Yapılan Transferler	0	0	0	0	0	0	0	0	0	0	0	0	0	0
Hane Halkına Yapılan Transferler	0	0	0	0	0	0	0	0	0	0	0	0	0	0
Yurtdışına Yapılan Transferler	0	0	0	0	0	0	0	0	0	0	0	0	0	0
Sermaye Giderleri	0	0	0	0	0	0	0	0	0	0	0	0	0	0
Mamul Mal Alımları	0	0	0	0	0	0	0	0	0	0	0	0	0	0
Menkul Sermaye Üretim Giderleri	0	0	0	0	0	0	0	0	0	0	0	0	0	0
Gayri Maddi Hak Alımları	0	0	0	0	0	0	0	0	0	0	0	0	0	0
Gayrimenkul Alımları ve Kamulaştırması	0	0	0	0	0	0	0	0	0	0	0	0	0	0
Gayrimenkul Sermaye Üretim Giderleri	0	0	0	0	0	0	0	0	0	0	0	0	0	0
Menkul Malların Büyük Onarım Giderleri	0	0	0	0	0	0	0	0	0	0	0	0	0	0
Gayrimenkul Büyük Onarım Giderleri	0	0	0	0	0	0	0	0	0	0	0	0	0	0
Diğer Sermaye Giderleri	0	0	0	0	0	0	0	0	0	0	0	0	0	0
Sermaye Transferleri	0	0	0	0	0	0	0	0	0	0	0	0	0	0
Yurtiçi Sermaye Transferleri	0	0	0	0	0	0	0	0	0	0	0	0	0	0
Yurtdışı Sermaye Transferleri	0	0	0	0	0	0	0	0	0	0	0	0	0	0
Borç Verme	0	0	0	0	0	0	0	0	0	0	0	0	0	0
Yurtiçi Borç Verme	0	0	0	0	0	0	0	0	0	0	0	0	0	0
Yurtdışı Borç Verme	0	0	0	0	0	0	0	0	0	0	0	0	0	0

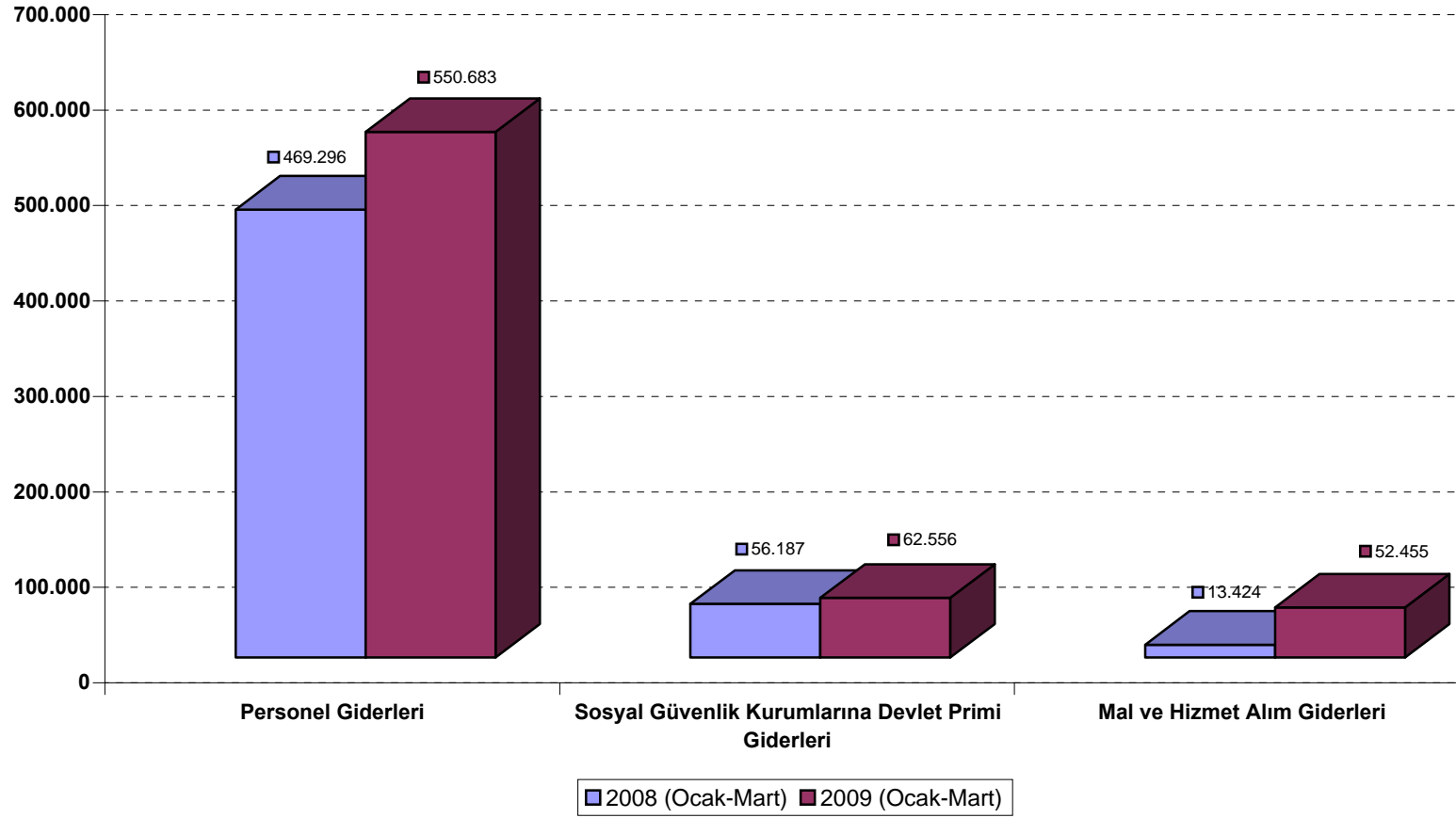
TEFTİŞ KURULU BAŞKANLIĞI 2009 YILI BÜTÇE GİDERİ AY İÇİ GERÇEKLEŞMELERİ



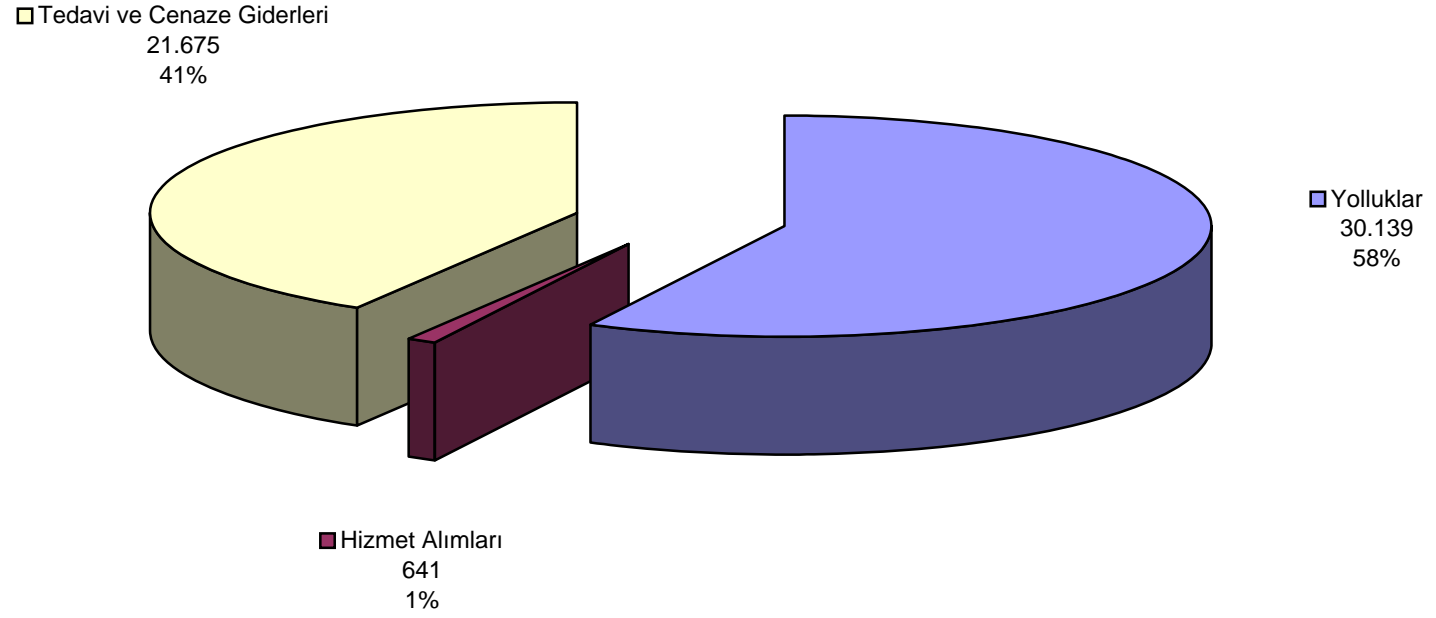
**TEFTİŞ KURULU BAŞKANLIĞI 2008-2009 YILI I.ÜÇ AYLIK DÖNEM BÜTÇE GİDERİ
AY İÇİ GERÇEKLEŞMELERİ (Ekod2)**

AÇIKLAMA	2008 (Ocak-Mart)	2009 (Ocak-Mart)
Harcamalar	538.907	665.694
Personel Giderleri	469.296	550.683
Memurlar	469.296	550.683
Sözleşmeli Personel	0	0
İşçiler	0	0
Geçici Personel	0	0
Sosyal Güvenlik Kurumlarına Devlet Primi Giderleri	56.187	62.556
Memurlar	56.187	62.556
Sözleşmeli Personel	0	0
İşçiler	0	0
Geçici Personel	0	0
Mal ve Hizmet Alım Giderleri	13.424	52.455
Üretime Yönelik Mal ve Malzeme Alımları	0	0
Tüketime Yönelik Mal ve Malzeme Alımları	434	0
Yolluklar	1.874	30.139
Görev Giderleri	0	0
Hizmet Alımları	344	641
Temsil ve Tanıtma Giderleri	0	0
Menkul Mal, Gayrimaddi Hak Alım, Bakım ve Onarım Giderleri	0	0
Gayrimenkul Mal Bakım ve Onarım Giderleri	0	0
Tedavi ve Cenaze Giderleri	10.772	21.675
Cari Transferler	0	0
Kar Amacı Gütmeyen Kuruluşlara Yapılan Transferler	0	0
Hane Halkına Yapılan Transferler	0	0
Yurtdışına Yapılan Transferler	0	0
Sermaye Giderleri	0	0
Mamul Mal Alımları	0	0
Menkul Sermaye Üretim Giderleri	0	0
Gayri Maddi Hak Alımları	0	0
Gayrimenkul Alımları ve Kamulaştırması	0	0
Gayrimenkul Sermaye Üretim Giderleri	0	0
Menkul Malların Büyük Onarım Giderleri	0	0
Gayrimenkul Büyük Onarım Giderleri	0	0
Diğer Sermaye Giderleri	0	0
Sermaye Transferleri	0	0
Yurtiçi Sermaye Transferleri	0	0
Yurtdışı Sermaye Transferleri	0	0
Borç Verme	0	0
Yurtiçi Borç Verme	0	0
Yurtdışı Borç Verme	0	0

TEFTİŞ KURULU BAŞKANLIĞININ 2008-2009 YILI
I.ÜÇ AYLIK BÜTÇE GİDERİ GERÇEKLEŞMELERİ (Ekod1)



TEFTİŞ KURULU BAŞKANLIĞI BÜTÇESİ 2009 YILI I.ÜÇ AYLIK DÖNEMDE
MAL VE HİZMET ALIM GİDERLERİ DAĞILIMI (Ekod2)





YÜKSEK FEN KURULU BAŞKANLIĞI

YÜKSEK FEN KURULU BAŞKANLIĞI 2009 YILI I.ÜÇ AYLIK DÖNEMDE BÜTÇE ÖDENEĞİ (Ekod1)

KODU	AÇIKLAMA	KBÖ	Kurum Dışı		Yedek Ödenekle Eklene	Özel Ödenekle Eklene	Kurum İçi		TOPLAM ÖDENEK
			Eklene	Düşülen			Eklene	Düşülen	
01	PERSONEL GİDERLERİ	1.514.820	0	0	0	0	0	0	1.514.820
02	SOSYAL GÜVENLİK KURUMUNA DEVLET PRİMİ GİDERLERİ	168.000	0	0	0	0	0	0	168.000
03	MAL VE HİZMET ALIM GİDERLERİ	132.940	0	0	0	0	0	0	132.940
05	CARİ TRANSFERLER	0	0	0	0	0	0	0	0
06	SERMAYE GİDERLERİ	0	0	0	0	0	0	0	0
07	SERMAYE TRANSFERLERİ	0	0	0	0	0	0	0	0
08	BORÇ VERME	0	0	0	0	0	0	0	0
GENEL TOPLAM		1.815.760	0	0	0	0	0	0	1.815.760

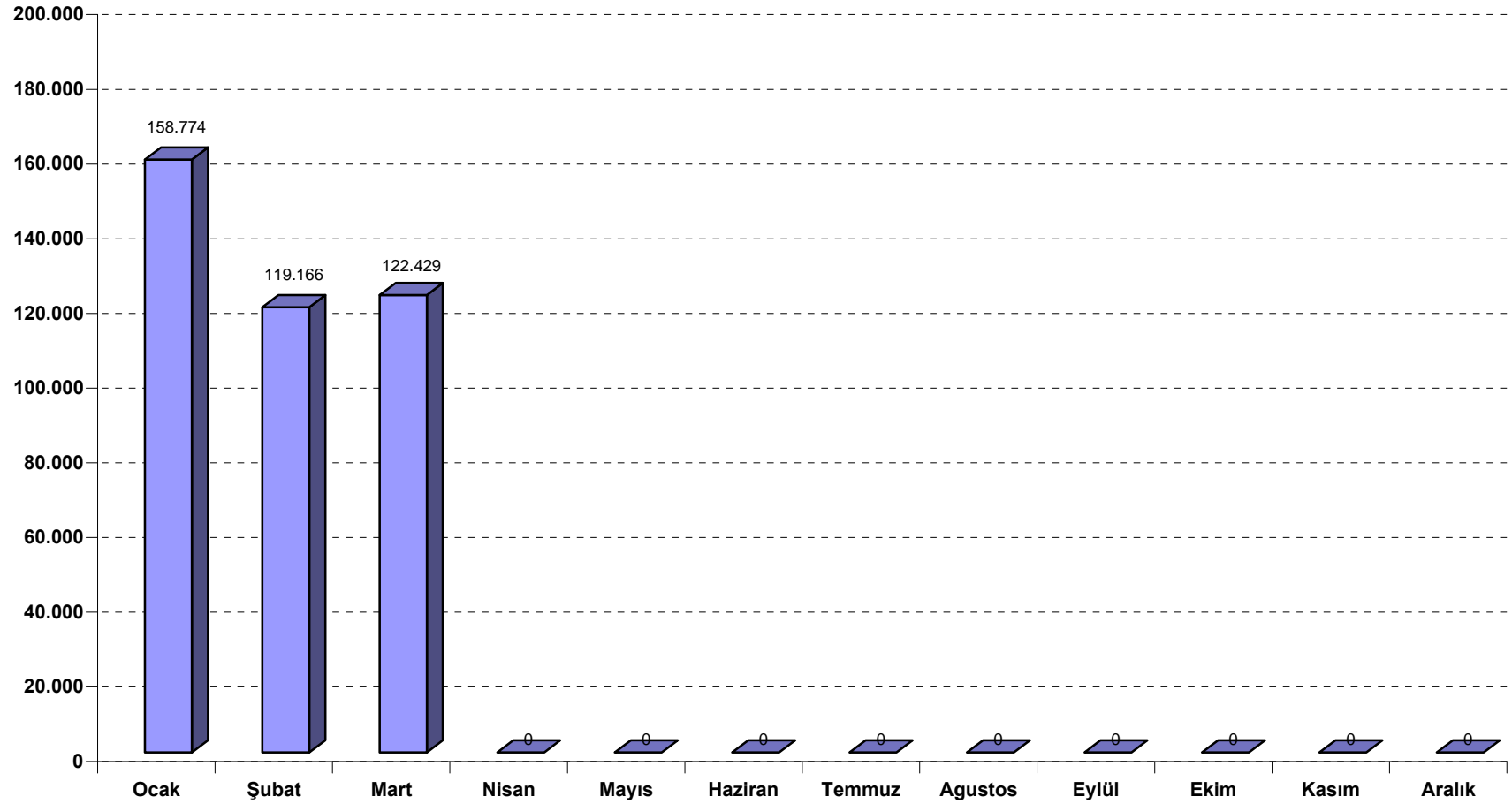
YÜKSEK FEN KURULU BAŞKANLIĞI 2009 YILI BÜTÇESİ AY İÇİ GERÇEKLEŞMELERİ (Ekod1)

KODU	AÇIKLAMA	KBÖ	TOPLAM ÖDENEK	HARCAMA								KALAN ÖDENEK
				OCAK	%	ŞUBAT	%	MART	%	TOPLAM	%	
01	PERSONEL GİDERLERİ	1.514.820	1.514.820	140.666	9	99.196	7	99.054	7	338.916	22	1.175.904
02	SOSYAL GÜVENLİK KURUMUNA DEVLET PRİMİ GİDERLERİ	168.000	168.000	17.270	10	12.091	7	12.093	7	41.454	25	126.546
03	MAL VE HİZMET ALIM GİDERLERİ	132.940	132.940	838	1	7.879	6	11.282	8	19.999	15	112.941
05	CARİ TRANSFERLER	0	0	0	0	0	0	0	0	0	0	0
06	SERMAYE GİDERLERİ	0	0	0	0	0	0	0	0	0	0	0
07	SERMAYE TRANSFERLERİ	0	0	0	0	0	0	0	0	0	0	0
08	BORÇ VERME	0	0	0	0	0	0	0	0	0	0	0
GENEL TOPLAM		1.815.760	1.815.760	158.774	9	119.166	7	122.429	7	400.369	22	1.415.391

YÜKSEK FEN KURULU BAŞKANLIĞI 2009 YILI BÜTÇE GİDERİ AY İÇİ GERÇEKLEŞMELERİ (Ekod2)

AÇIKLAMA	Ocak	Şubat	Mart	Nisan	Mayıs	Haziran	Temmuz	Agustos	Eylül	Ekim	Kasım	Aralık	Toplam	Kesintili Başlangıç Ödeneği
Harcamalar	158.774	119.166	122.429	0	0	0	0	0	0	0	0	0	400.369	1.815.760
Personel Giderleri	140.666	99.196	99.054	0	0	0	0	0	0	0	0	0	338.916	1.514.820
Memurlar	140.666	99.196	99.054	0	0	0	0	0	0	0	0	0	338.916	1.514.820
Sözleşmeli Personel	0	0	0	0	0	0	0	0	0	0	0	0	0	0
İşçiler	0	0	0	0	0	0	0	0	0	0	0	0	0	0
Geçici Personel	0	0	0	0	0	0	0	0	0	0	0	0	0	0
Sosyal Güvenlik Kurumlarına Devlet Primi Giderleri	17.270	12.091	12.093	0	0	0	0	0	0	0	0	0	41.454	168.000
Memurlar	17.270	12.091	12.093	0	0	0	0	0	0	0	0	0	41.454	168.000
Sözleşmeli Personel	0	0	0	0	0	0	0	0	0	0	0	0	0	0
İşçiler	0	0	0	0	0	0	0	0	0	0	0	0	0	0
Geçici Personel	0	0	0	0	0	0	0	0	0	0	0	0	0	0
Mal ve Hizmet Alım Giderleri	838	7.879	11.282	0	0	0	0	0	0	0	0	0	19.999	132.940
Üretime Yönelik Mal ve Malzeme Alımları	0	0	0	0	0	0	0	0	0	0	0	0	0	0
Tüketime Yönelik Mal ve Malzeme Alımları	0	0	818	0	0	0	0	0	0	0	0	0	818	6.030
Yolluklar	0	500	0	0	0	0	0	0	0	0	0	0	500	17.010
Görev Giderleri	0	0	0	0	0	0	0	0	0	0	0	0	0	0
Hizmet Alımları	0	996	0	0	0	0	0	0	0	0	0	0	996	8.550
Temsil ve Tanıtma Giderleri	0	0	0	0	0	0	0	0	0	0	0	0	0	0
Menkul Mal, Gayrimaddi Hak Alım, Bakım ve Onarım Giderleri	0	0	0	0	0	0	0	0	0	0	0	0	0	1.350
Gayrimenkul Mal Bakım ve Onarım Giderleri	0	0	0	0	0	0	0	0	0	0	0	0	0	0
Tedavi ve Cenaze Giderleri	838	6.383	10.464	0	0	0	0	0	0	0	0	0	17.686	100.000
Cari Transferler	0	0	0	0	0	0	0	0	0	0	0	0	0	0
Kar Amacı Gütmeyen Kuruluşlara Yapılan Transferler	0	0	0	0	0	0	0	0	0	0	0	0	0	0
Hane Halkına Yapılan Transferler	0	0	0	0	0	0	0	0	0	0	0	0	0	0
Yurtdışına Yapılan Transferler	0	0	0	0	0	0	0	0	0	0	0	0	0	0
Sermaye Giderleri	0	0	0	0	0	0	0	0	0	0	0	0	0	0
Mamul Mal Alımları	0	0	0	0	0	0	0	0	0	0	0	0	0	0
Menkul Sermaye Üretim Giderleri	0	0	0	0	0	0	0	0	0	0	0	0	0	0
Gayri Maddi Hak Alımları	0	0	0	0	0	0	0	0	0	0	0	0	0	0
Gayrimenkul Alımları ve Kamulaştırması	0	0	0	0	0	0	0	0	0	0	0	0	0	0
Gayrimenkul Sermaye Üretim Giderleri	0	0	0	0	0	0	0	0	0	0	0	0	0	0
Menkul Malların Büyük Onarım Giderleri	0	0	0	0	0	0	0	0	0	0	0	0	0	0
Gayrimenkul Büyük Onarım Giderleri	0	0	0	0	0	0	0	0	0	0	0	0	0	0
Diğer Sermaye Giderleri	0	0	0	0	0	0	0	0	0	0	0	0	0	0
Sermaye Transferleri	0	0	0	0	0	0	0	0	0	0	0	0	0	0
Yurtiçi Sermaye Transferleri	0	0	0	0	0	0	0	0	0	0	0	0	0	0
Yurtdışı Sermaye Transferleri	0	0	0	0	0	0	0	0	0	0	0	0	0	0
Borç Verme	0	0	0	0	0	0	0	0	0	0	0	0	0	0
Yurtiçi Borç Verme	0	0	0	0	0	0	0	0	0	0	0	0	0	0
Yurtdışı Borç Verme	0	0	0	0	0	0	0	0	0	0	0	0	0	0

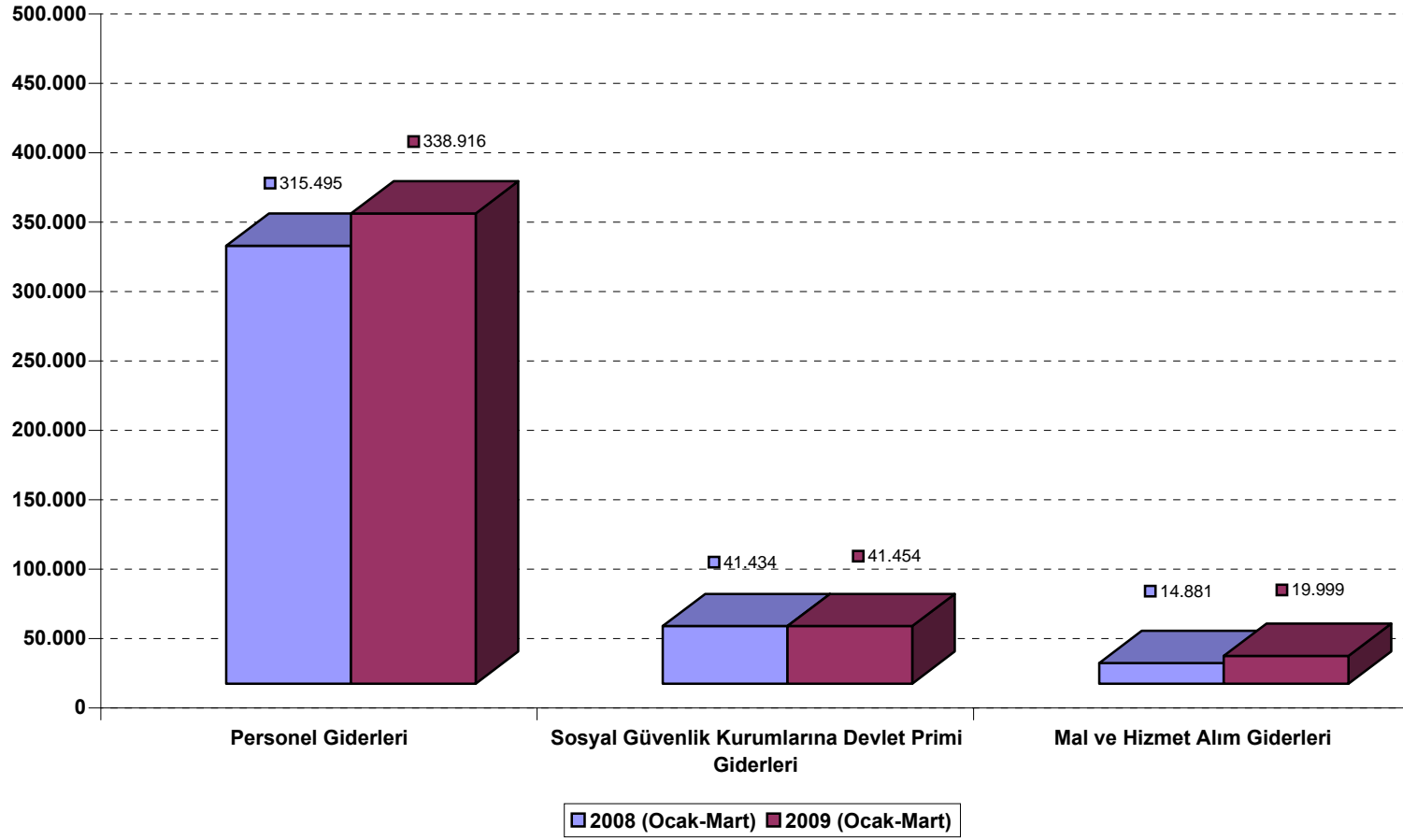
YÜKSEK FEN KURULU BAŞKANLIĞI 2009 YILI BÜTÇE GİDERİ AY İÇİ GERÇEKLEŞMELERİ



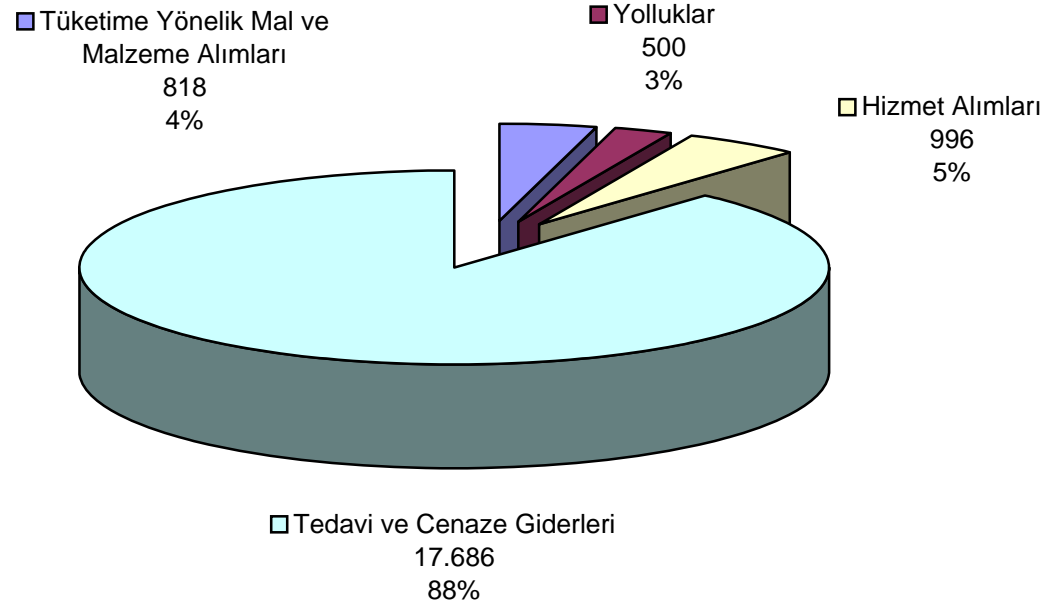
**YÜKSEK FEN KURULU BAŞKANLIĞI 2009 YILI I.ÜÇ AYLIK DÖNEM BÜTÇE GİDERİ
AY İÇİ GERÇEKLEŞMELERİ (Ekod2)**

AÇIKLAMA	2008 (Ocak-Mart)	2009 (Ocak-Mart)
Harcamalar	371.810	400.369
Personel Giderleri	315.495	338.916
Memurlar	315.495	338.916
Sözleşmeli Personel	0	0
İşçiler	0	0
Geçici Personel	0	0
Sosyal Güvenlik Kurumlarına Devlet Primi Giderleri	41.434	41.454
Memurlar	41.434	41.454
Sözleşmeli Personel	0	0
İşçiler	0	0
Geçici Personel	0	0
Mal ve Hizmet Alım Giderleri	14.881	19.999
Üretime Yönelik Mal ve Malzeme Alımları	0	0
Tüketime Yönelik Mal ve Malzeme Alımları	0	818
Yolluklar	343	500
Görev Giderleri	0	0
Hizmet Alımları	1.055	996
Temsil ve Tanıtma Giderleri	0	0
Menkul Mal, Gayrimaddi Hak Alım, Bakım ve Onarım Giderleri	0	0
Gayrimenkul Mal Bakım ve Onarım Giderleri	0	0
Tedavi ve Cenaze Giderleri	13.483	17.686
Cari Transferler	0	0
Kar Amacı Gütmeyen Kuruluşlara Yapılan Transferler	0	0
Hane Halkına Yapılan Transferler	0	0
Yurtdışına Yapılan Transferler	0	0
Sermaye Giderleri	0	0
Mamul Mal Alımları	0	0
Menkul Sermaye Üretim Giderleri	0	0
Gayri Maddi Hak Alımları	0	0
Gayrimenkul Alımları ve Kamulaştırması	0	0
Gayrimenkul Sermaye Üretim Giderleri	0	0
Menkul Malların Büyük Onarım Giderleri	0	0
Gayrimenkul Büyük Onarım Giderleri	0	0
Diğer Sermaye Giderleri	0	0
Sermaye Transferleri	0	0
Yurtiçi Sermaye Transferleri	0	0
Yurtdışı Sermaye Transferleri	0	0
Borç Verme	0	0
Yurtiçi Borç Verme	0	0
Yurtdışı Borç Verme	0	0

**YÜKSEK FEN KURULU BAŞKANLIĞI 2008-2009 YILI
I.ÜÇ AYLIK BÜTÇE GİDERİ GERÇEKLEŞMELERİ (Ekod1)**



**YÜKSEK FEN KURULU BAŞKANLIĞI BÜTÇESİ 2009 YILI I.ÜÇ AYLIK DÖNEMDE
MAL VE HİZMET ALIM GİDERLERİ DAĞILIMI (Ekod2)**





STRATEJİ GELİŞTİRME BAŞKANLIĞI

STRATEJİ GELİŞTİRME BAŞKANLIĞI 2009 YILI I.ÜÇ AYLIK DÖNEMDE BÜTÇE ÖDENEĞİ (Ekod1)

KODU	AÇIKLAMA	KBÖ	Kurum Dışı		Yedek Ödenekle Eklene	Özel Ödenekle Eklene	Kurum İçi		TOPLAM ÖDENEK
			Eklene	Düşülen			Eklene	Düşülen	
01	PERSONEL GİDERLERİ	985.980	0	0	0	0	0	0	985.980
02	SOSYAL GÜVENLİK KURUMUNA DEVLET PRİMİ GİDERLERİ	115.000	0	0	0	0	0	0	115.000
03	MAL VE HİZMET ALIM GİDERLERİ	209.480	0	0	0	0	0	0	209.480
05	CARİ TRANSFERLER	150.000	0	0	0	0	0	0	150.000
06	SERMAYE GİDERLERİ	160.000	0	0	0	0	0	0	160.000
07	SERMAYE TRANSFERLERİ	0	0	0	0	0	0	0	0
08	BORÇ VERME	0	0	0	0	0	0	0	0
GENEL TOPLAM		1.620.460	0	0	0	0	0	0	1.620.460

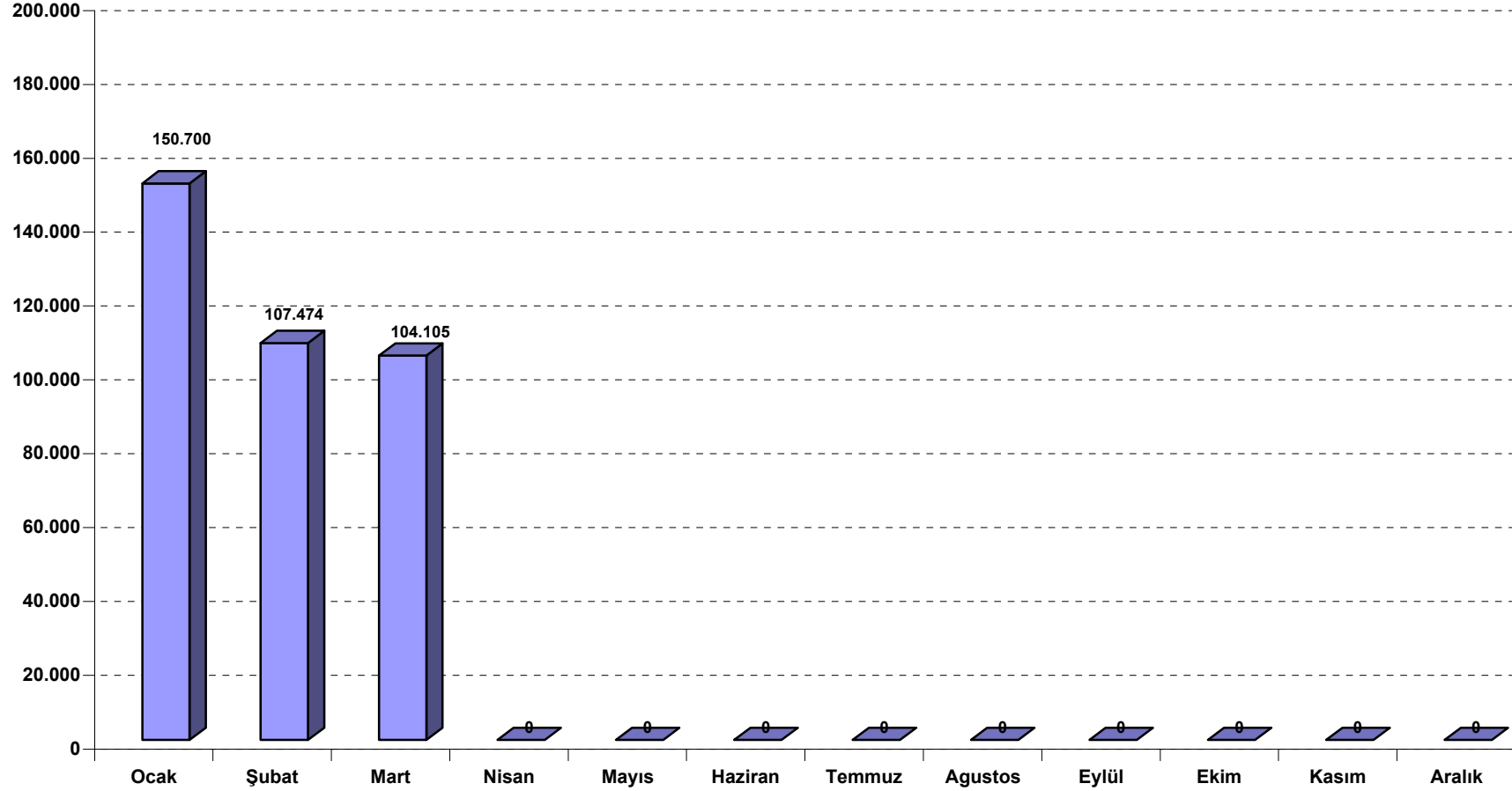
STRATEJİ GELİŞTİRME BAŞKANLIĞI 2009 YILI BÜTÇESİ AY İÇİ GERÇEKLEŞMELERİ (Ekod1)

KODU	AÇIKLAMA	KBÖ	TOPLAM ÖDENEK	HARCAMA								KALAN ÖDENEK
				OCAK	%	ŞUBAT	%	MART	%	TOPLAM	%	
01	PERSONEL GİDERLERİ	985.980	985.980	132.204	13	89.985	9	89.767	9	311.956	32	674.024
02	SOSYAL GÜVENLİK KURUMUNA DEVLET PRİMİ GİDERLERİ	115.000	115.000	16.105	14	11.040	10	11.047	10	38.192	33	76.808
03	MAL VE HİZMET ALIM GİDERLERİ	209.480	209.480	2.391	1	6.449	3	3.291	2	12.131	6	197.349
05	CARİ TRANSFERLER	150.000	150.000	0	0	0	0	0	0	0	0	150.000
06	SERMAYE GİDERLERİ	160.000	160.000	0	0	0	0	0	0	0	0	160.000
07	SERMAYE TRANSFERLERİ	0	0	0	0	0	0	0	0	0	0	0
08	BORÇ VERME	0	0	0	0	0	0	0	0	0	0	0
GENEL TOPLAM		1.620.460	1.620.460	150.700	9	107.474	7	104.105	6	362.279	22	1.258.181

STRATEJİ GELİŞTİRME BAŞKANLIĞI 2009 YILI BÜTÇE GİDERİ AY İÇİ GERÇEKLEŞMELERİ (Ekod2)

AÇIKLAMA	Ocak	Şubat	Mart	Nisan	Mayıs	Haziran	Temmuz	Agustos	Eylül	Ekim	Kasım	Aralık	Toplam	Kesintili Başlangıç Ödeneği
Harcamalar	150.700	107.474	104.105	0	0	0	0	0	0	0	0	0	362.279	1.620.460
Personel Giderleri	132.204	89.985	89.767	0	0	0	0	0	0	0	0	0	311.956	985.980
Memurlar	132.204	89.985	89.767	0	0	0	0	0	0	0	0	0	311.956	985.980
Sözleşmeli Personel	0	0	0	0	0	0	0	0	0	0	0	0	0	0
İşçiler	0	0	0	0	0	0	0	0	0	0	0	0	0	0
Geçici Personel	0	0	0	0	0	0	0	0	0	0	0	0	0	0
Sosyal Güvenlik Kurumlarına Devlet Primi Giderleri	16.105	11.040	11.047	0	0	0	0	0	0	0	0	0	38.192	115.000
Memurlar	16.105	11.040	11.047	0	0	0	0	0	0	0	0	0	38.192	115.000
Sözleşmeli Personel	0	0	0	0	0	0	0	0	0	0	0	0	0	0
İşçiler	0	0	0	0	0	0	0	0	0	0	0	0	0	0
Geçici Personel	0	0	0	0	0	0	0	0	0	0	0	0	0	0
Mal ve Hizmet Alım Giderleri	2.391	6.449	3.291	0	0	0	0	0	0	0	0	0	12.131	209.480
Üretime Yönelik Mal ve Malzeme Alımları	0	0	0	0	0	0	0	0	0	0	0	0	0	0
Tüketime Yönelik Mal ve Malzeme Alımları	0	0	0	0	0	0	0	0	0	0	0	0	0	27.000
Yolluklar	0	0	0	0	0	0	0	0	0	0	0	0	0	12.780
Görev Giderleri	0	0	0	0	0	0	0	0	0	0	0	0	0	0
Hizmet Alımları	403	522	3.291	0	0	0	0	0	0	0	0	0	4.216	112.500
Temsil ve Tanıtma Giderleri	0	0	0	0	0	0	0	0	0	0	0	0	0	0
Menkul Mal, Gayrimaddi Hak Alım, Bakım ve Onarım Giderleri	0	0	0	0	0	0	0	0	0	0	0	0	0	25.200
Gayrimenkul Mal Bakım ve Onarım Giderleri	0	0	0	0	0	0	0	0	0	0	0	0	0	0
Tedavi ve Cenaze Giderleri	1.988	5.927	0	0	0	0	0	0	0	0	0	0	7.915	32.000
Cari Transferler	0	0	0	0	0	0	0	0	0	0	0	0	0	150.000
Kar Amacı Gütmeyen Kuruluşlara Yapılan Transferler	0	0	0	0	0	0	0	0	0	0	0	0	0	150.000
Hane Halkına Yapılan Transferler	0	0	0	0	0	0	0	0	0	0	0	0	0	0
Yurtdışına Yapılan Transferler	0	0	0	0	0	0	0	0	0	0	0	0	0	0
Sermaye Giderleri	0	0	0	0	0	0	0	0	0	0	0	0	0	160.000
Mamul Mal Alımları	0	0	0	0	0	0	0	0	0	0	0	0	0	110.000
Menkul Sermaye Üretim Giderleri	0	0	0	0	0	0	0	0	0	0	0	0	0	0
Gayri Maddi Hak Alımları	0	0	0	0	0	0	0	0	0	0	0	0	0	50.000
Gayrimenkul Alımları ve Kamulaştırması	0	0	0	0	0	0	0	0	0	0	0	0	0	0
Gayrimenkul Sermaye Üretim Giderleri	0	0	0	0	0	0	0	0	0	0	0	0	0	0
Menkul Malların Büyük Onarım Giderleri	0	0	0	0	0	0	0	0	0	0	0	0	0	0
Gayrimenkul Büyük Onarım Giderleri	0	0	0	0	0	0	0	0	0	0	0	0	0	0
Diğer Sermaye Giderleri	0	0	0	0	0	0	0	0	0	0	0	0	0	0
Sermaye Transferleri	0	0	0	0	0	0	0	0	0	0	0	0	0	0
Yurtiçi Sermaye Transferleri	0	0	0	0	0	0	0	0	0	0	0	0	0	0
Yurtdışı Sermaye Transferleri	0	0	0	0	0	0	0	0	0	0	0	0	0	0
Borç Verme	0	0	0	0	0	0	0	0	0	0	0	0	0	0
Yurtiçi Borç Verme	0	0	0	0	0	0	0	0	0	0	0	0	0	0
Yurtdışı Borç Verme	0	0	0	0	0	0	0	0	0	0	0	0	0	0

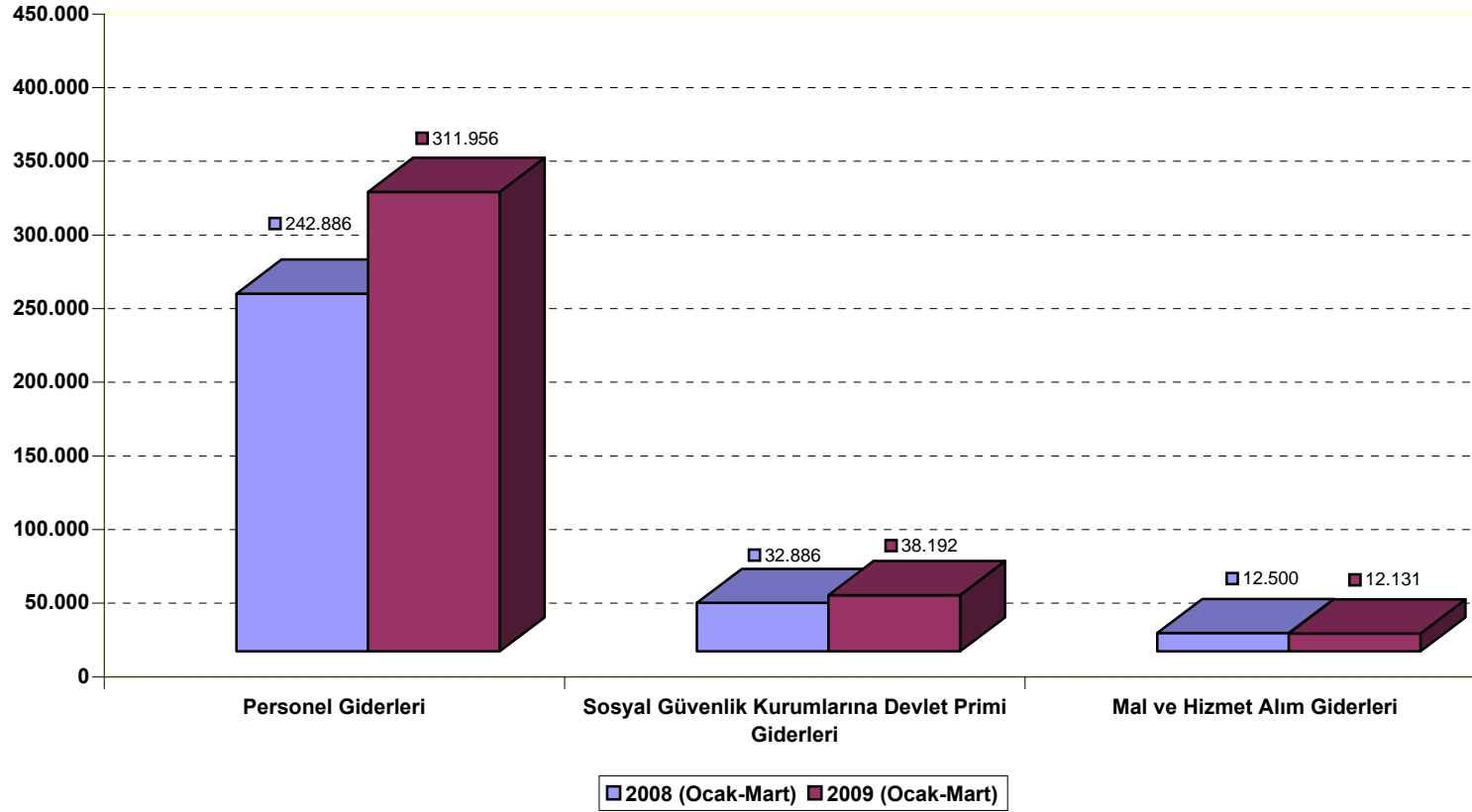
STRATEJİ GELİŞTİRME BAŞKANLIĞI 2009 YILI BÜTÇE GİDERİ AY İÇİ GERÇEKLEŞMELERİ




STRATEJİ GELİŞTİRME BAŞKANLIĞI
2008-2009 YILI I.ÜÇ AYLIK DÖNEM BÜTÇE GİDERİ
AY İÇİ GERÇEKLEŞMELERİ (Ekod2)

AÇIKLAMA	2008 (Ocak-Mart)	2009 (Ocak-Mart)
Harcamalar	288.272	362.279
Personel Giderleri	242.886	311.956
Memurlar	242.886	311.956
Sözleşmeli Personel	0	0
İşçiler	0	0
Geçici Personel	0	0
Sosyal Güvenlik Kurumlarına Devlet Primi Giderleri	32.886	38.192
Memurlar	32.886	38.192
Sözleşmeli Personel	0	0
İşçiler	0	0
Geçici Personel	0	0
Mal ve Hizmet Alım Giderleri	12.500	12.131
Üretime Yönelik Mal ve Malzeme Alımları	0	0
Tüketime Yönelik Mal ve Malzeme Alımları	220	0
Yolluklar	6.193	0
Görev Giderleri	0	0
Hizmet Alımları	1.393	4.216
Temsil ve Tanıtma Giderleri	0	0
Menkul Mal, Gayrimaddi Hak Alım, Bakım ve Onarım Giderleri	0	0
Gayrimenkul Mal Bakım ve Onarım Giderleri	0	0
Tedavi ve Cenaze Giderleri	4.694	7.915
Cari Transferler	0	0
Kar Amacı Gütmeyen Kuruluşlara Yapılan Transferler	0	0
Hane Halkına Yapılan Transferler	0	0
Yurtdışına Yapılan Transferler	0	0
Sermaye Giderleri	0	0
Mamul Mal Alımları	0	0
Menkul Sermaye Üretim Giderleri	0	0
Gayri Maddi Hak Alımları	0	0
Gayrimenkul Alımları ve Kamulaştırması	0	0
Gayrimenkul Sermaye Üretim Giderleri	0	0
Menkul Malların Büyük Onarım Giderleri	0	0
Gayrimenkul Büyük Onarım Giderleri	0	0
Diğer Sermaye Giderleri	0	0
Sermaye Transferleri	0	0
Yurtiçi Sermaye Transferleri	0	0
Yurtdışı Sermaye Transferleri	0	0
Borç Verme	0	0
Yurtiçi Borç Verme	0	0
Yurtdışı Borç Verme	0	0

**STRATEJİ GELİŞTİRME BAŞKANLIĞI 2008-2009 YILI
I.ÜÇ AYLIK BÜTÇE GİDERİ GERÇEKLEŞMELERİ (Ekod1)**



STRATEJİ GELİŞTİRME BAŞKANLIĞI BÜTÇESİ 2009 YILI I.ÜÇ AYLIK DÖNEMDE
MAL VE HİZMET ALIM GİDERLERİ DAĞILIMI (Ekod2)





HUKUK MÜŞAVİRLİĞİ

HUKUK MÜŞAVİRLİĞİ 2009 YILI I.ÜÇ AYLIK DÖNEMDE BÜTÇE ÖDENEĞİ (Ekod1)

KODU	AÇIKLAMA	KBÖ	Kurum Dışı		Yedek Ödenekle Eklene	Özel Ödenekle Eklene	Kurum İçi		TOPLAM ÖDENEK
			Eklene	Düşülen			Eklene	Düşülen	
01	PERSONEL GİDERLERİ	734.300	0	0	0	0	0	0	734.300
02	SOSYAL GÜVENLİK KURUMUNA DEVLET PRİMİ GİDERLERİ	77.000	0	0	0	0	0	0	77.000
03	MAL VE HİZMET ALIM GİDERLERİ	181.540	0	0	0	0	0	0	181.540
05	CARİ TRANSFERLER	0	0	0	0	0	0	0	0
06	SERMAYE GİDERLERİ	0	0	0	0	0	0	0	0
07	SERMAYE TRANSFERLERİ	0	0	0	0	0	0	0	0
08	BORÇ VERME	0	0	0	0	0	0	0	0
GENEL TOPLAM		992.840	0	0	0	0	0	0	992.840

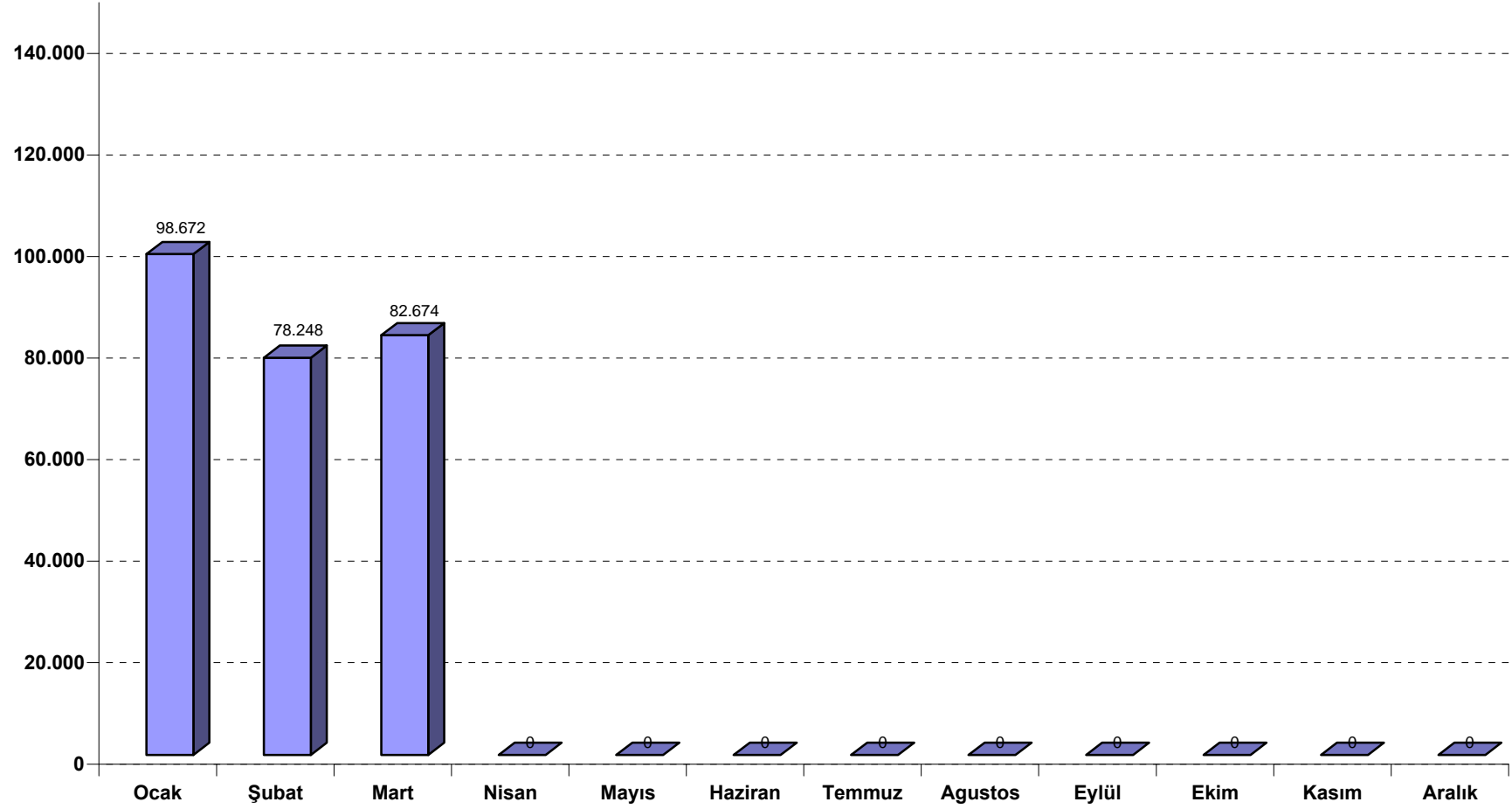
HUKUK MÜŞAVİRLİĞİ 2009 YILI BÜTÇESİ AY İÇİ GERÇEKLEŞMELERİ (Ekod1)

KODU	AÇIKLAMA	KBÖ	TOPLAM ÖDENEK	HARCAMA								KALAN ÖDENEK
				OCAK	%	ŞUBAT	%	MART	%	TOPLAM	%	
01	PERSONEL GİDERLERİ	734.300	734.300	84.857	12	64.793	9	52.923	7	202.573	28	531.727
02	SOSYAL GÜVENLİK KURUMUNA DEVLET PRİMİ GİDERLERİ	77.000	77.000	10.172	13	6.677	9	6.346	8	23.195	30	53.805
03	MAL VE HİZMET ALIM GİDERLERİ	181.540	181.540	3.643	2	6.778	4	23.405	13	33.826	19	147.714
05	CARİ TRANSFERLER	0	0	0	0	0	0	0	0	0	0	0
06	SERMAYE GİDERLERİ	0	0	0	0	0	0	0	0	0	0	0
07	SERMAYE TRANSFERLERİ	0	0	0	0	0	0	0	0	0	0	0
08	BORÇ VERME	0	0	0	0	0	0	0	0	0	0	0
GENEL TOPLAM		992.840	992.840	98.672	10	78.248	8	82.674	8	259.594	26	733.246

HUKUK MÜŞAVİRLİĞİ 2009 YILI BÜTÇE GİDERİ AY İÇİ GERÇEKLEŞMELERİ (Ekod2)

AÇIKLAMA	Ocak	Şubat	Mart	Nisan	Mayıs	Haziran	Temmuz	Agustos	Eylül	Ekim	Kasım	Aralık	Toplam	Kesintili Başlangıç Ödeneği
Harcamalar	98.672	78.248	82.674	0	0	0	0	0	0	0	0	0	259.594	992.840
Personel Giderleri	84.857	64.793	52.923	0	0	0	0	0	0	0	0	0	202.573	734.300
Memurlar	84.857	64.793	52.923	0	0	0	0	0	0	0	0	0	202.573	734.300
Sözleşmeli Personel	0	0	0	0	0	0	0	0	0	0	0	0	0	0
İşçiler	0	0	0	0	0	0	0	0	0	0	0	0	0	0
Geçici Personel	0	0	0	0	0	0	0	0	0	0	0	0	0	0
Sosyal Güvenlik Kurumlarına Devlet Primi Giderleri	10.172	6.677	6.346	0	0	0	0	0	0	0	0	0	23.195	77.000
Memurlar	10.172	6.677	6.346	0	0	0	0	0	0	0	0	0	23.195	77.000
Sözleşmeli Personel	0	0	0	0	0	0	0	0	0	0	0	0	0	0
İşçiler	0	0	0	0	0	0	0	0	0	0	0	0	0	0
Geçici Personel	0	0	0	0	0	0	0	0	0	0	0	0	0	0
Mal ve Hizmet Alım Giderleri	3.643	6.778	23.405	0	0	0	0	0	0	0	0	0	33.826	181.540
Üretime Yönelik Mal ve Malzeme Alımları	0	0	0	0	0	0	0	0	0	0	0	0	0	0
Tüketime Yönelik Mal ve Malzeme Alımları	0	533	0	0	0	0	0	0	0	0	0	0	533	2.790
Yolluklar	178	0	220	0	0	0	0	0	0	0	0	0	398	6.570
Görev Giderleri	3.109	2.275	17.582	0	0	0	0	0	0	0	0	0	22.966	83.700
Hizmet Alımları	215	0	1.029	0	0	0	0	0	0	0	0	0	1.244	16.200
Temsil ve Tanıtma Giderleri	0	0	0	0	0	0	0	0	0	0	0	0	0	0
Menkul Mal, Gayrimaddi Hak Alım, Bakım ve Onarım Giderleri	0	0	0	0	0	0	0	0	0	0	0	0	0	17.280
Gayrimenkul Mal Bakım ve Onarım Giderleri	0	0	0	0	0	0	0	0	0	0	0	0	0	0
Tedavi ve Cenaze Giderleri	141	3.970	4.574	0	0	0	0	0	0	0	0	0	8.685	55.000
Cari Transferler	0	0	0	0	0	0	0	0	0	0	0	0	0	0
Kar Amacı Gütmeyen Kuruluşlara Yapılan Transferler	0	0	0	0	0	0	0	0	0	0	0	0	0	0
Hane Halkına Yapılan Transferler	0	0	0	0	0	0	0	0	0	0	0	0	0	0
Yurtdışına Yapılan Transferler	0	0	0	0	0	0	0	0	0	0	0	0	0	0
Sermaye Giderleri	0	0	0	0	0	0	0	0	0	0	0	0	0	0
Mamul Mal Alımları	0	0	0	0	0	0	0	0	0	0	0	0	0	0
Menkul Sermaye Üretim Giderleri	0	0	0	0	0	0	0	0	0	0	0	0	0	0
Gayri Maddi Hak Alımları	0	0	0	0	0	0	0	0	0	0	0	0	0	0
Gayrimenkul Alımları ve Kamulaştırması	0	0	0	0	0	0	0	0	0	0	0	0	0	0
Gayrimenkul Sermaye Üretim Giderleri	0	0	0	0	0	0	0	0	0	0	0	0	0	0
Menkul Malların Büyük Onarım Giderleri	0	0	0	0	0	0	0	0	0	0	0	0	0	0
Gayrimenkul Büyük Onarım Giderleri	0	0	0	0	0	0	0	0	0	0	0	0	0	0
Diğer Sermaye Giderleri	0	0	0	0	0	0	0	0	0	0	0	0	0	0
Sermaye Transferleri	0	0	0	0	0	0	0	0	0	0	0	0	0	0
Yurtiçi Sermaye Transferleri	0	0	0	0	0	0	0	0	0	0	0	0	0	0
Yurtdışı Sermaye Transferleri	0	0	0	0	0	0	0	0	0	0	0	0	0	0
Borç Verme	0	0	0	0	0	0	0	0	0	0	0	0	0	0
Yurtiçi Borç Verme	0	0	0	0	0	0	0	0	0	0	0	0	0	0
Yurtdışı Borç Verme	0	0	0	0	0	0	0	0	0	0	0	0	0	0

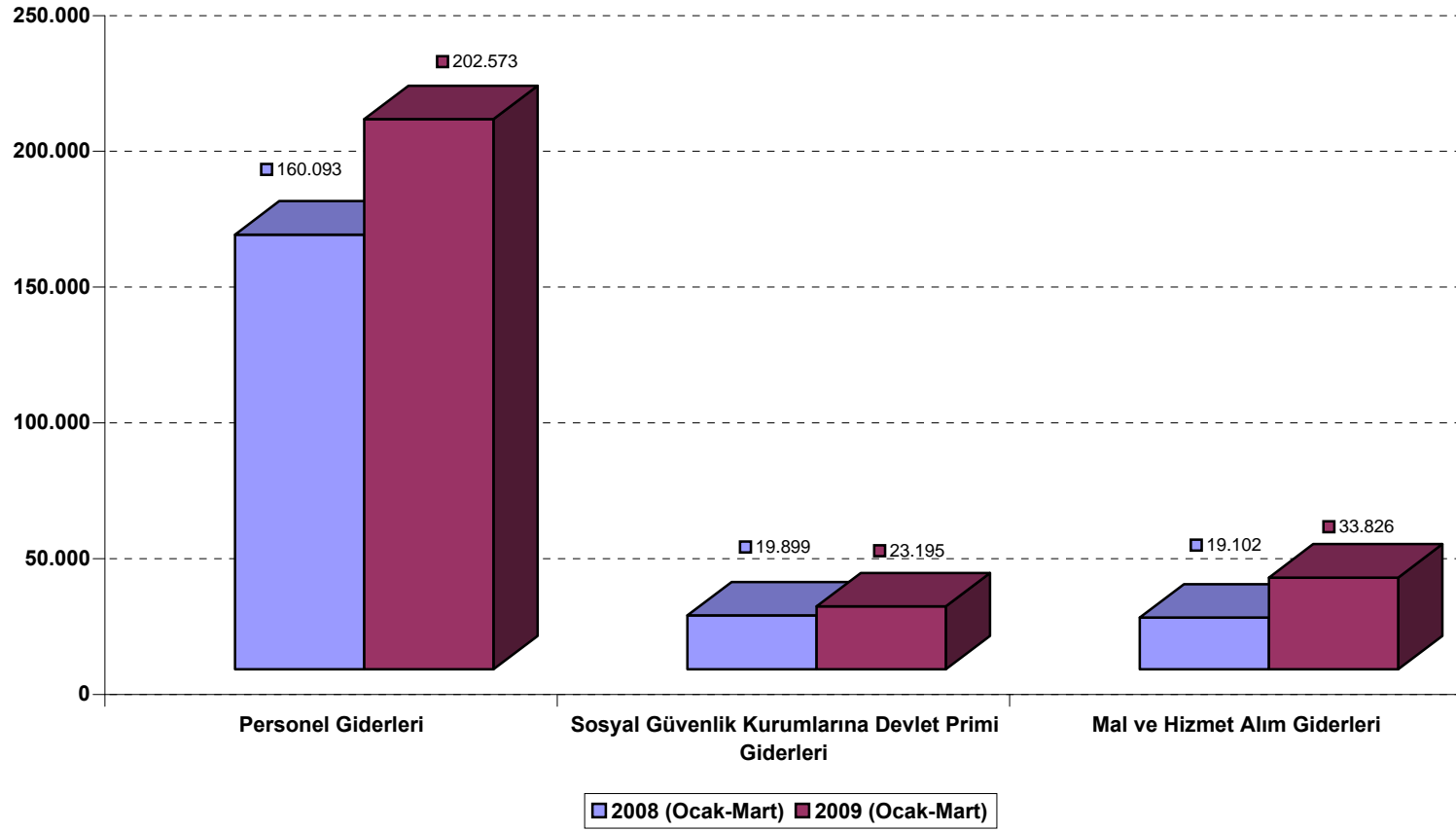
HUKUK MÜŞAVİRLİĞİ 2009 YILI BÜTÇE GİDERİ AY İÇİ GERÇEKLEŞMELERİ



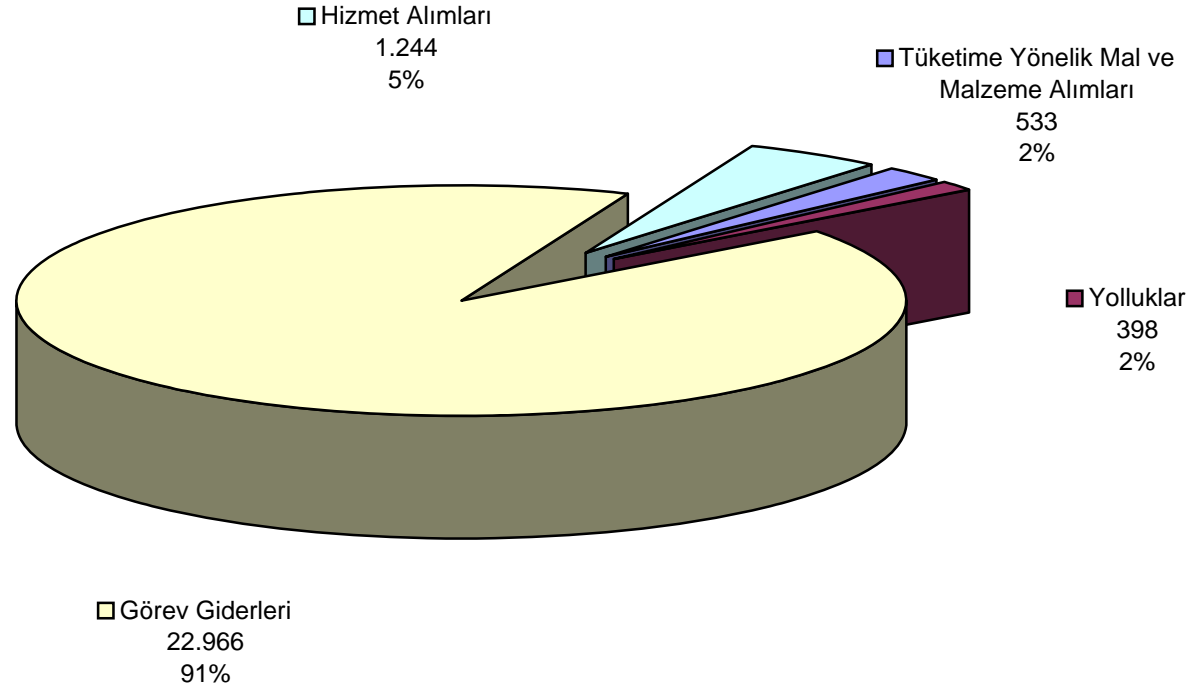
**HUKUK MÜŞAVİRLİĞİ 2008-2009 YILI I.ÜÇ AYLIK DÖNEM BÜTÇE GİDERİ
AY İÇİ GERÇEKLEŞMELERİ (Ekod2)**

AÇIKLAMA	2008 (Ocak-Mart)	2009 (Ocak-Mart)
Harcamalar	199.093	259.594
Personel Giderleri	160.093	202.573
Memurlar	160.093	202.573
Sözleşmeli Personel	0	0
İşçiler	0	0
Geçici Personel	0	0
Sosyal Güvenlik Kurumlarına Devlet Primi Giderleri	19.899	23.195
Memurlar	19.899	23.195
Sözleşmeli Personel	0	0
İşçiler	0	0
Geçici Personel	0	0
Mal ve Hizmet Alım Giderleri	19.102	33.826
Üretime Yönelik Mal ve Malzeme Alımları	0	0
Tüketime Yönelik Mal ve Malzeme Alımları	0	533
Yolluklar	1.287	398
Görev Giderleri	6.710	22.966
Hizmet Alımları	1.544	1.244
Temsil ve Tanıtma Giderleri	0	0
Menkul Mal, Gayrimaddi Hak Alım, Bakım ve Onarım Giderleri	1.167	0
Gayrimenkul Mal Bakım ve Onarım Giderleri	0	0
Tedavi ve Cenaze Giderleri	8.394	8.685
Cari Transferler	0	0
Kar Amacı Gütmeyen Kuruluşlara Yapılan Transferler	0	0
Hane Halkına Yapılan Transferler	0	0
Yurtdışına Yapılan Transferler	0	0
Sermaye Giderleri	0	0
Mamul Mal Alımları	0	0
Menkul Sermaye Üretim Giderleri	0	0
Gayri Maddi Hak Alımları	0	0
Gayrimenkul Alımları ve Kamulaştırması	0	0
Gayrimenkul Sermaye Üretim Giderleri	0	0
Menkul Malların Büyük Onarım Giderleri	0	0
Gayrimenkul Büyük Onarım Giderleri	0	0
Diğer Sermaye Giderleri	0	0
Sermaye Transferleri	0	0
Yurtiçi Sermaye Transferleri	0	0
Yurtdışı Sermaye Transferleri	0	0
Borç Verme	0	0
Yurtiçi Borç Verme	0	0
Yurtdışı Borç Verme	0	0

**HUKUK MÜŞAVİRLİĞİ 2008-2009 YILI
I.ÜÇ AYLIK BÜTÇE GİDERİ GERÇEKLEŞMELERİ (Ekod1)**



**HUKUK MÜŞAVİRLİĞİ BÜTÇESİ 2009 YILI I.ÜÇ AYLIK DÖNEMDE
MAL VE HİZMET ALIM GİDERLERİ DAĞILIMI (Ekod2)**





BASIN VE HALKLA İLİŞKİLER MÜŞAVİRLİĞİ

BASIN VE HALKLA İLİŞKİLER MÜŞAVİRLİĞİ 2009 YILI I.ÜÇ AYLIK DÖNEMDE BÜTÇE ÖDENEĞİ (Ekod1)

KODU	AÇIKLAMA	KBÖ	Kurum Dışı		Yedek Ödenekle Eklene	Özel Ödenekle Eklene	Kurum İçi		TOPLAM ÖDENEK
			Eklene	Düşülen			Eklene	Düşülen	
01	PERSONEL GİDERLERİ	81.150	0	0	0	0	0	0	81.150
02	SOSYAL GÜVENLİK KURUMUNA DEVLET PRİMİ GİDERLERİ	10.400	0	0	0	0	0	0	10.400
03	MAL VE HİZMET ALIM GİDERLERİ	44.770	0	0	0	0	0	0	44.770
05	CARİ TRANSFERLER	0	0	0	0	0	0	0	0
06	SERMAYE GİDERLERİ	0	0	0	0	0	0	0	0
07	SERMAYE TRANSFERLERİ	0	0	0	0	0	0	0	0
08	BORÇ VERME	0	0	0	0	0	0	0	0
GENEL TOPLAM		136.320	0	0	0	0	0	0	136.320

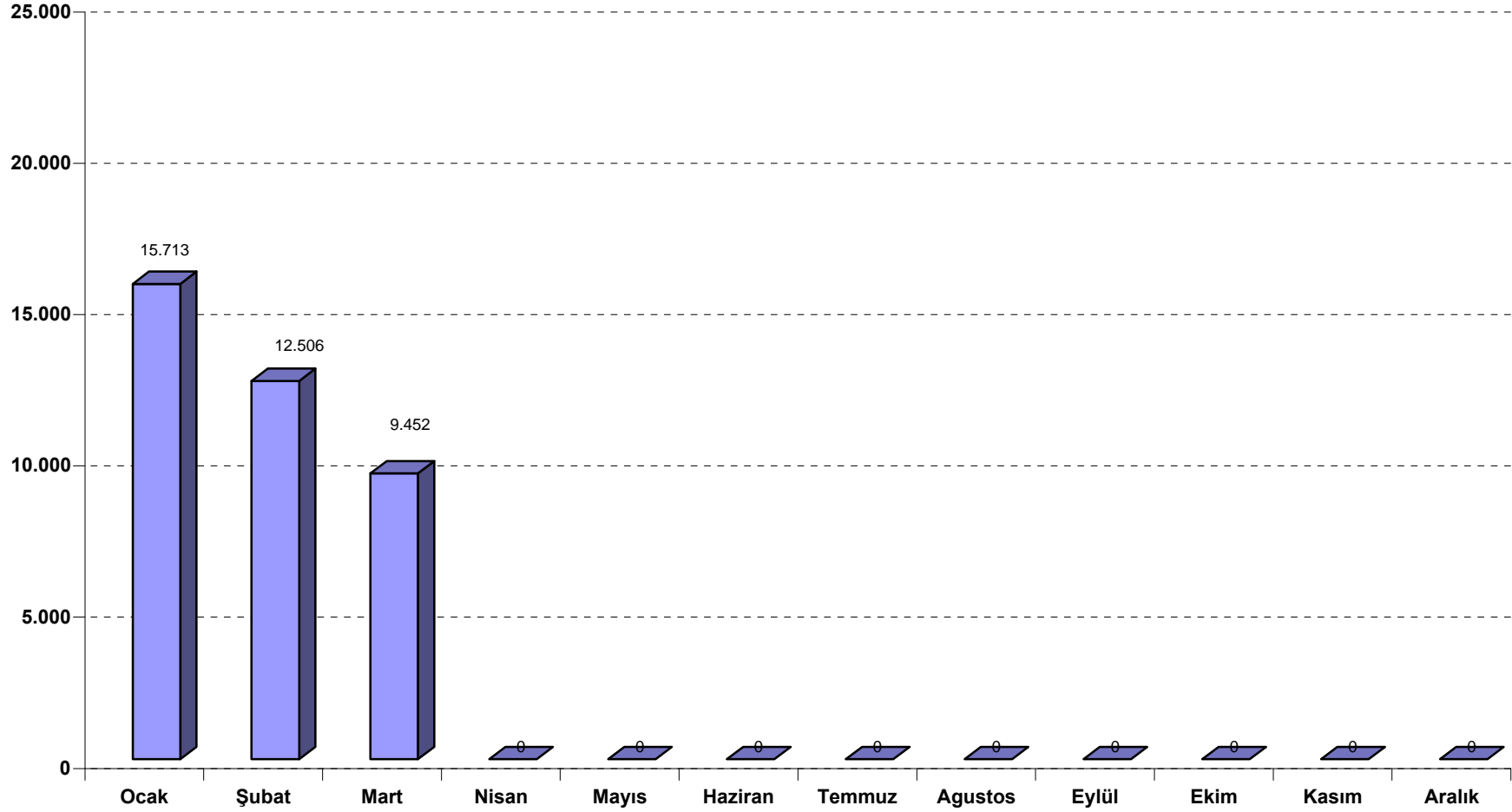
BASIN VE HALKLA İLİŞKİLER MÜŞAVİRLİĞİ 2009 YILI BÜTÇESİ AY İÇİ GERÇEKLEŞMELERİ (Ekod1)

KODU	AÇIKLAMA	KBÖ	TOPLAM ÖDENEK	HARCAMA								KALAN ÖDENEK
				OCAK	%	ŞUBAT	%	MART	%	TOPLAM	%	
01	PERSONEL GİDERLERİ	81.150	81.150	13.486	17	9.006	11	6.587	8	29.079	36	52.071
02	SOSYAL GÜVENLİK KURUMUNA DEVLET PRİMİ GİDERLERİ	10.400	10.400	1.984	19	1.335	13	972	9	4.291	41	6.109
03	MAL VE HİZMET ALIM GİDERLERİ	44.770	44.770	243	1	2.165	5	1.893	4	4.301	10	40.469
05	CARİ TRANSFERLER	0	0	0	0	0	0	0	0	0	0	0
06	SERMAYE GİDERLERİ	0	0	0	0	0	0	0	0	0	0	0
07	SERMAYE TRANSFERLERİ	0	0	0	0	0	0	0	0	0	0	0
08	BORÇ VERME	0	0	0	0	0	0	0	0	0	0	0
GENEL TOPLAM		136.320	136.320	15.713	12	12.506	9	9.452	7	37.671	28	98.649

BASIN VE HALKLA İLİŞKİLER MÜŞAVİRLİĞİ 2009 YILI BÜTÇE GİDERİ AY İÇİ GERÇEKLEŞMELERİ (Ekod2)

AÇIKLAMA	Ocak	Şubat	Mart	Nisan	Mayıs	Haziran	Temmuz	Agustos	Eylül	Ekim	Kasım	Aralık	Toplam	Kesintili Başlangıç Ödeneği
Harcamalar	15.713	12.506	9.452	0	0	0	0	0	0	0	0	0	37.671	136.320
Personel Giderleri	13.486	9.006	6.587	0	0	0	0	0	0	0	0	0	29.079	81.150
Memurlar	13.486	9.006	6.587	0	0	0	0	0	0	0	0	0	29.079	81.150
Sözleşmeli Personel	0	0	0	0	0	0	0	0	0	0	0	0	0	0
İşçiler	0	0	0	0	0	0	0	0	0	0	0	0	0	0
Geçici Personel	0	0	0	0	0	0	0	0	0	0	0	0	0	0
Sosyal Güvenlik Kurumlarına Devlet Primi Giderleri	1.984	1.335	972	0	0	0	0	0	0	0	0	0	4.291	10.400
Memurlar	1.984	1.335	972	0	0	0	0	0	0	0	0	0	4.291	10.400
Sözleşmeli Personel	0	0	0	0	0	0	0	0	0	0	0	0	0	0
İşçiler	0	0	0	0	0	0	0	0	0	0	0	0	0	0
Geçici Personel	0	0	0	0	0	0	0	0	0	0	0	0	0	0
Mal ve Hizmet Alım Giderleri	243	2.165	1.893	0	0	0	0	0	0	0	0	0	4.301	44.770
Üretime Yönelik Mal ve Malzeme Alımları	0	0	0	0	0	0	0	0	0	0	0	0	0	0
Tüketime Yönelik Mal ve Malzeme Alımları	0	0	0	0	0	0	0	0	0	0	0	0	0	3.690
Yolluklar	0	0	0	0	0	0	0	0	0	0	0	0	0	3.690
Görev Giderleri	0	0	0	0	0	0	0	0	0	0	0	0	0	0
Hizmet Alımları	0	1.976	1.740	0	0	0	0	0	0	0	0	0	3.716	31.500
Temsil ve Tanıtma Giderleri	0	0	0	0	0	0	0	0	0	0	0	0	0	0
Menkul Mal, Gayrimaddi Hak Alım, Bakım ve Onarım Giderleri	0	0	0	0	0	0	0	0	0	0	0	0	0	1.890
Gayrimenkul Mal Bakım ve Onarım Giderleri	0	0	0	0	0	0	0	0	0	0	0	0	0	0
Tedavi ve Cenaze Giderleri	243	189	153	0	0	0	0	0	0	0	0	0	585	4.000
Cari Transferler	0	0	0	0	0	0	0	0	0	0	0	0	0	0
Kar Amacı Gütmeyen Kuruluşlara Yapılan Transferler	0	0	0	0	0	0	0	0	0	0	0	0	0	0
Hane Halkına Yapılan Transferler	0	0	0	0	0	0	0	0	0	0	0	0	0	0
Yurtdışına Yapılan Transferler	0	0	0	0	0	0	0	0	0	0	0	0	0	0
Sermaye Giderleri	0	0	0	0	0	0	0	0	0	0	0	0	0	0
Mamul Mal Alımları	0	0	0	0	0	0	0	0	0	0	0	0	0	0
Menkul Sermaye Üretim Giderleri	0	0	0	0	0	0	0	0	0	0	0	0	0	0
Gayri Maddi Hak Alımları	0	0	0	0	0	0	0	0	0	0	0	0	0	0
Gayrimenkul Alımları ve Kamulaştırması	0	0	0	0	0	0	0	0	0	0	0	0	0	0
Gayrimenkul Sermaye Üretim Giderleri	0	0	0	0	0	0	0	0	0	0	0	0	0	0
Menkul Malların Büyük Onarım Giderleri	0	0	0	0	0	0	0	0	0	0	0	0	0	0
Gayrimenkul Büyük Onarım Giderleri	0	0	0	0	0	0	0	0	0	0	0	0	0	0
Diğer Sermaye Giderleri	0	0	0	0	0	0	0	0	0	0	0	0	0	0
Sermaye Transferleri	0	0	0	0	0	0	0	0	0	0	0	0	0	0
Yurtiçi Sermaye Transferleri	0	0	0	0	0	0	0	0	0	0	0	0	0	0
Yurtdışı Sermaye Transferleri	0	0	0	0	0	0	0	0	0	0	0	0	0	0
Borç Verme	0	0	0	0	0	0	0	0	0	0	0	0	0	0
Yurtiçi Borç Verme	0	0	0	0	0	0	0	0	0	0	0	0	0	0
Yurtdışı Borç Verme	0	0	0	0	0	0	0	0	0	0	0	0	0	0

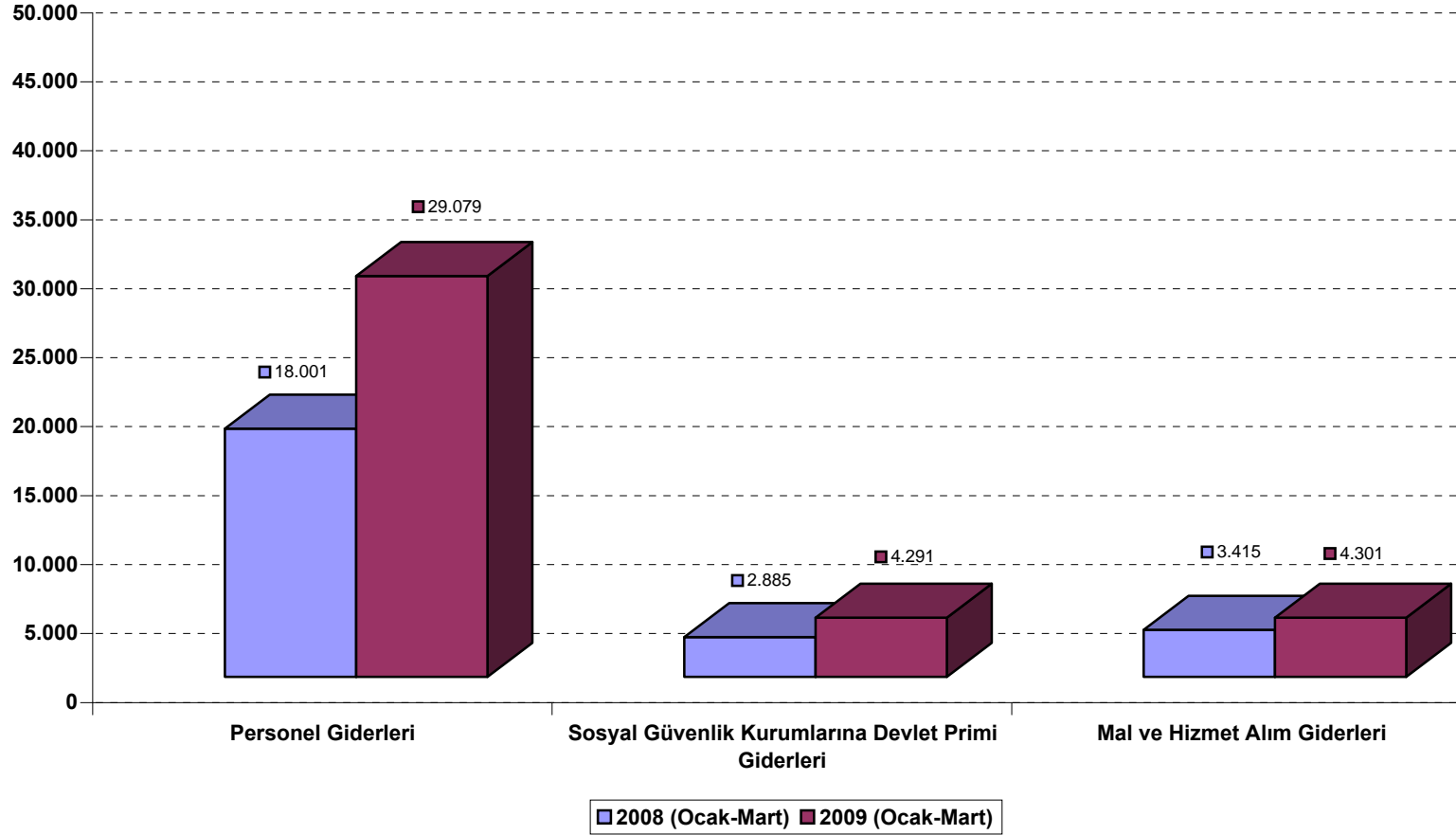
BASIN VE HALKLA İLİŞKİLER MÜŞAVİRLİĞİ 2009 YILI BÜTÇE GİDERİ AY İÇİ GERÇEKLEŞMELERİ



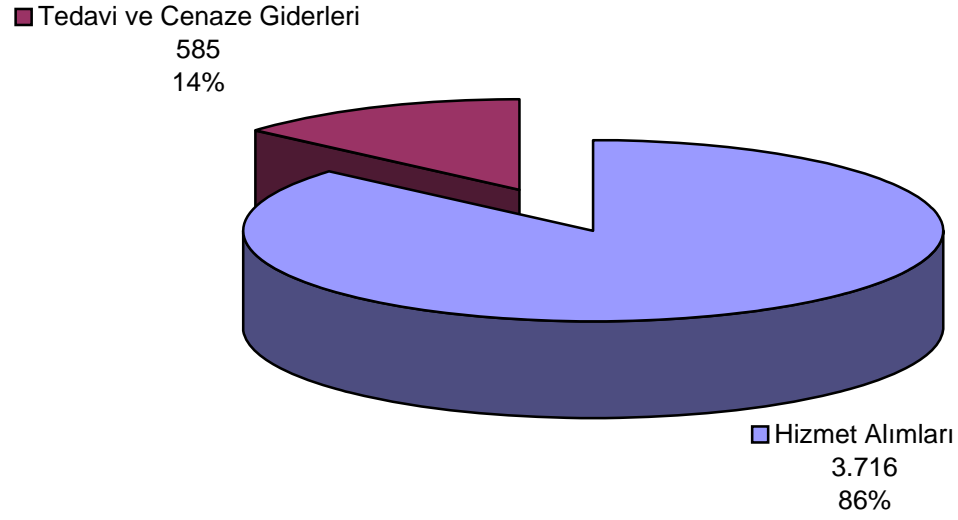
BASIN VE HALKLA İLİŞKİLER MÜŞAVİRLİĞİ
2008-2009 YILI I.ÜÇ AYLIK DÖNEM BÜTÇE GİDERİ
AY İÇİ GERÇEKLEŞMELERİ (Ekod2)

AÇIKLAMA	2008 (Ocak-Mart)	2009 (Ocak-Mart)
Harcamalar	24.300	37.671
Personel Giderleri	18.001	29.079
Memurlar	18.001	29.079
Sözleşmeli Personel	0	0
İşçiler	0	0
Geçici Personel	0	0
Sosyal Güvenlik Kurumlarına Devlet Primi Giderleri	2.885	4.291
Memurlar	2.885	4.291
Sözleşmeli Personel	0	0
İşçiler	0	0
Geçici Personel	0	0
Mal ve Hizmet Alım Giderleri	3.415	4.301
Üretime Yönelik Mal ve Malzeme Alımları	0	0
Tüketime Yönelik Mal ve Malzeme Alımları	0	0
Yolluklar	0	0
Görev Giderleri	0	0
Hizmet Alımları	3.235	3.716
Temsil ve Tanıtma Giderleri	0	0
Menkul Mal, Gayrimaddi Hak Alım, Bakım ve Onarım Giderleri	0	0
Gayrimenkul Mal Bakım ve Onarım Giderleri	0	0
Tedavi ve Cenaze Giderleri	180	585
Cari Transferler	0	0
Kar Amacı Gütmeyen Kuruluşlara Yapılan Transferler	0	0
Hane Halkına Yapılan Transferler	0	0
Yurtdışına Yapılan Transferler	0	0
Sermaye Giderleri	0	0
Mamul Mal Alımları	0	0
Menkul Sermaye Üretim Giderleri	0	0
Gayri Maddi Hak Alımları	0	0
Gayrimenkul Alımları ve Kamulaştırması	0	0
Gayrimenkul Sermaye Üretim Giderleri	0	0
Menkul Malların Büyük Onarım Giderleri	0	0
Gayrimenkul Büyük Onarım Giderleri	0	0
Diğer Sermaye Giderleri	0	0
Sermaye Transferleri	0	0
Yurtiçi Sermaye Transferleri	0	0
Yurtdışı Sermaye Transferleri	0	0
Borç Verme	0	0
Yurtiçi Borç Verme	0	0
Yurtdışı Borç Verme	0	0

**BASIN VE HALKLA İLİŞKİLER MÜŞAVİRLİĞİ 2008-2009 YILI
I.ÜÇ AYLIK BÜTÇE GİDERİ GERÇEKLEŞMELERİ (Ekod1)**



**BASIN VE HALKLA İLİŞKİLER MÜŞAVİRLİĞİ BÜTÇESİ 2009 YILI I.ÜÇ AYLIK DÖNEMDE
MAL VE HİZMET ALIM GİDERLERİ DAĞILIMI (Ekod2)**





PERSONEL DAİRESİ BAŞKANLIĞI

PERSONEL DAİRESİ BAŞKANLIĞI 2009 YILI I.ÜÇ AYLIK DÖNEMDE BÜTÇE ÖDENEĞİ (Ekod1)

KODU	AÇIKLAMA	KBÖ	Kurum Dışı		Yedek Ödenekle Eklene	Özel Ödenekle Eklene	Kurum İçi		TOPLAM ÖDENEK
			Eklene	Düşülen			Eklene	Düşülen	
01	PERSONEL GİDERLERİ	1.512.000	0	0	0	0	0	0	1.512.000
02	SOSYAL GÜVENLİK KURUMUNA DEVLET PRİMİ GİDERLERİ	221.500	0	0	0	0	0	0	221.500
03	MAL VE HİZMET ALIM GİDERLERİ	200.680	0	0	0	0	0	0	200.680
05	CARİ TRANSFERLER	0	0	0	0	0	0	0	0
06	SERMAYE GİDERLERİ	0	0	0	0	0	0	0	0
07	SERMAYE TRANSFERLERİ	0	0	0	0	0	0	0	0
08	BORÇ VERME	0	0	0	0	0	0	0	0
GENEL TOPLAM		1.934.180	0	0	0	0	0	0	1.934.180

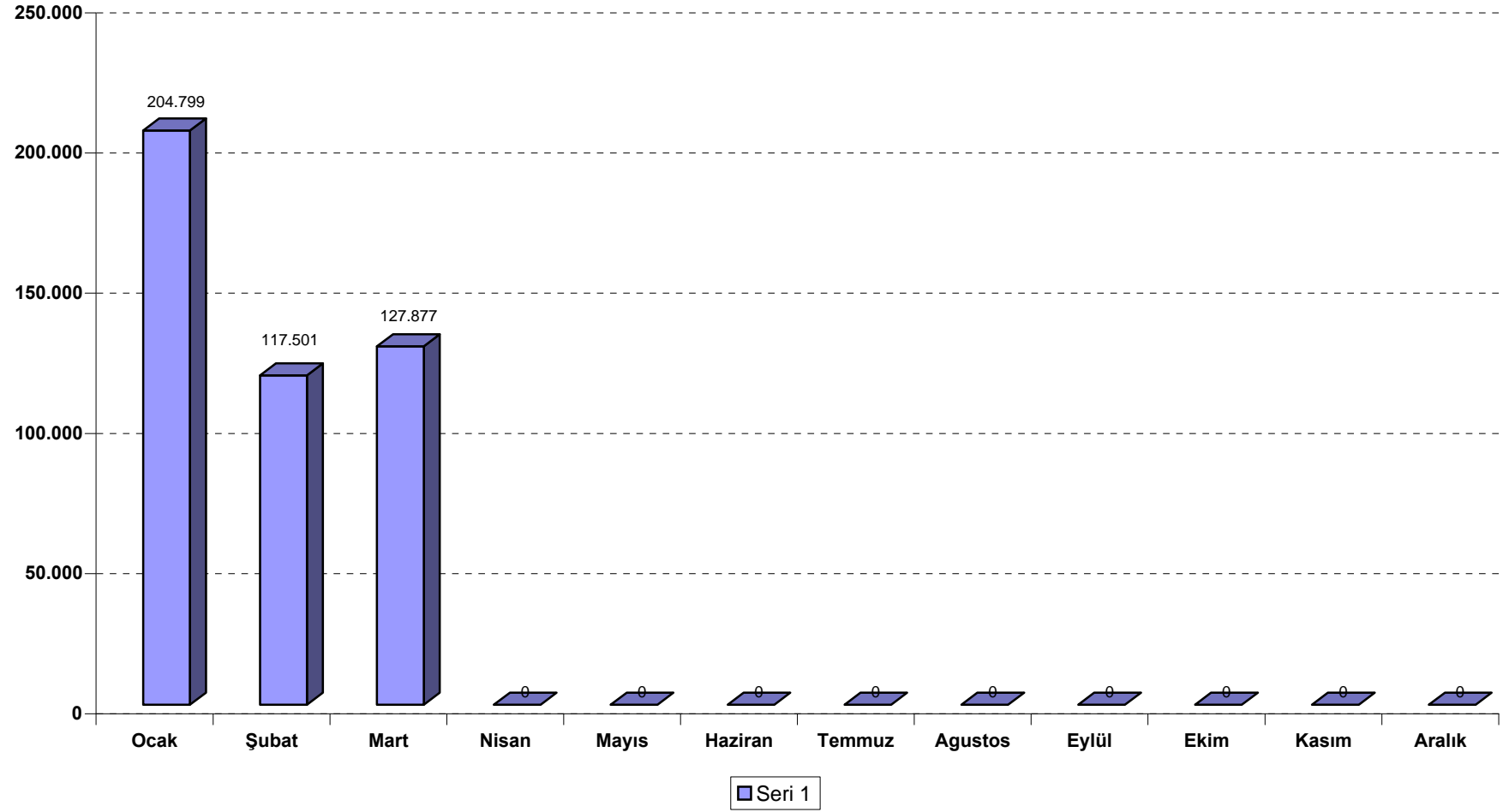
PERSONEL DAİRESİ BAŞKANLIĞI 2009 YILI BÜTÇESİ AY İÇİ GERÇEKLEŞMELERİ (Ekod1)

KODU	AÇIKLAMA	KBÖ	TOPLAM ÖDENEK	HARCAMA								KALAN ÖDENEK
				OCAK	%	ŞUBAT	%	MART	%	TOPLAM	%	
01	PERSONEL GİDERLERİ	1.512.000	1.512.000	176.800	12	95.057	6	93.091	6	364.948	24	1.147.052
02	SOSYAL GÜVENLİK KURUMUNA DEVLET PRİMİ GİDERLERİ	221.500	221.500	26.645	12	13.929	6	13.590	6	54.164	24	167.336
03	MAL VE HİZMET ALIM GİDERLERİ	200.680	200.680	1.354	1	8.515	4	21.196	11	31.065	15	169.615
05	CARİ TRANSFERLER	0	0	0	0	0	0	0	0	0	0	0
06	SERMAYE GİDERLERİ	0	0	0	0	0	0	0	0	0	0	0
07	SERMAYE TRANSFERLERİ	0	0	0	0	0	0	0	0	0	0	0
08	BORÇ VERME	0	0	0	0	0	0	0	0	0	0	0
GENEL TOPLAM		1.934.180	1.934.180	204.799	11	117.501	6	127.877	7	450.177	23	1.484.003

PERSONEL DAİRESİ BAŞKANLIĞI 2009 YILI BÜTÇE GİDERİ AY İÇİ GERÇEKLEŞMELERİ (Ekod2)

AÇIKLAMA	Ocak	Şubat	Mart	Nisan	Mayıs	Haziran	Temmuz	Agustos	Eylül	Ekim	Kasım	Aralık	Toplam	Kesintili Başlangıç Ödeneği
Harcamalar	204.799	117.501	127.877	0	0	0	0	0	0	0	0	0	450.177	1.934.180
Personel Giderleri	176.800	95.057	93.091	0	0	0	0	0	0	0	0	0	364.948	1.512.000
Memurlar	170.061	86.674	85.403	0	0	0	0	0	0	0	0	0	342.138	1.295.000
Sözleşmeli Personel	0	0	0	0	0	0	0	0	0	0	0	0	0	0
İşçiler	6.739	8.383	7.688	0	0	0	0	0	0	0	0	0	22.810	217.000
Geçici Personel	0	0	0	0	0	0	0	0	0	0	0	0	0	0
Sosyal Güvenlik Kurumlarına Devlet Primi Giderleri	26.645	13.929	13.590	0	0	0	0	0	0	0	0	0	54.164	221.500
Memurlar	25.203	12.144	11.953	0	0	0	0	0	0	0	0	0	49.299	177.500
Sözleşmeli Personel	0	0	0	0	0	0	0	0	0	0	0	0	0	0
İşçiler	1.442	1.785	1.637	0	0	0	0	0	0	0	0	0	4.864	44.000
Geçici Personel	0	0	0	0	0	0	0	0	0	0	0	0	0	0
Mal ve Hizmet Alım Giderleri	1.354	8.515	21.196	0	0	0	0	0	0	0	0	0	31.065	200.680
Üretime Yönelik Mal ve Malzeme Alımları	0	0	0	0	0	0	0	0	0	0	0	0	0	0
Tüketime Yönelik Mal ve Malzeme Alımları	1.090	207	2.227	0	0	0	0	0	0	0	0	0	3.523	14.400
Yolluklar	0	117	0	0	0	0	0	0	0	0	0	0	118	26.550
Görev Giderleri	0	0	0	0	0	0	0	0	0	0	0	0	0	0
Hizmet Alımları	264	2.569	327	0	0	0	0	0	0	0	0	0	3.160	7.740
Temsil ve Tanıtma Giderleri	0	0	0	0	0	0	0	0	0	0	0	0	0	0
Menkul Mal, Gayrimaddi Hak Alım, Bakım ve Onarım Giderleri	0	0	1.292	0	0	0	0	0	0	0	0	0	1.292	9.990
Gayrimenkul Mal Bakım ve Onarım Giderleri	0	0	0	0	0	0	0	0	0	0	0	0	0	0
Tedavi ve Cenaze Giderleri	0	5.622	17.350	0	0	0	0	0	0	0	0	0	22.972	142.000
Cari Transferler	0	0	0	0	0	0	0	0	0	0	0	0	0	0
Kar Amacı Gütmeyen Kuruluşlara Yapılan Transferler	0	0	0	0	0	0	0	0	0	0	0	0	0	0
Hane Halkına Yapılan Transferler	0	0	0	0	0	0	0	0	0	0	0	0	0	0
Yurtdışına Yapılan Transferler	0	0	0	0	0	0	0	0	0	0	0	0	0	0
Sermaye Giderleri	0	0	0	0	0	0	0	0	0	0	0	0	0	0
Mamul Mal Alımları	0	0	0	0	0	0	0	0	0	0	0	0	0	0
Menkul Sermaye Üretim Giderleri	0	0	0	0	0	0	0	0	0	0	0	0	0	0
Gayri Maddi Hak Alımları	0	0	0	0	0	0	0	0	0	0	0	0	0	0
Gayrimenkul Alımları ve Kamulaştırması	0	0	0	0	0	0	0	0	0	0	0	0	0	0
Gayrimenkul Sermaye Üretim Giderleri	0	0	0	0	0	0	0	0	0	0	0	0	0	0
Menkul Malların Büyük Onarım Giderleri	0	0	0	0	0	0	0	0	0	0	0	0	0	0
Gayrimenkul Büyük Onarım Giderleri	0	0	0	0	0	0	0	0	0	0	0	0	0	0
Diğer Sermaye Giderleri	0	0	0	0	0	0	0	0	0	0	0	0	0	0
Sermaye Transferleri	0	0	0	0	0	0	0	0	0	0	0	0	0	0
Yurtiçi Sermaye Transferleri	0	0	0	0	0	0	0	0	0	0	0	0	0	0
Yurtdışı Sermaye Transferleri	0	0	0	0	0	0	0	0	0	0	0	0	0	0
Borç Verme	0	0	0	0	0	0	0	0	0	0	0	0	0	0
Yurtiçi Borç Verme	0	0	0	0	0	0	0	0	0	0	0	0	0	0
Yurtdışı Borç Verme	0	0	0	0	0	0	0	0	0	0	0	0	0	0

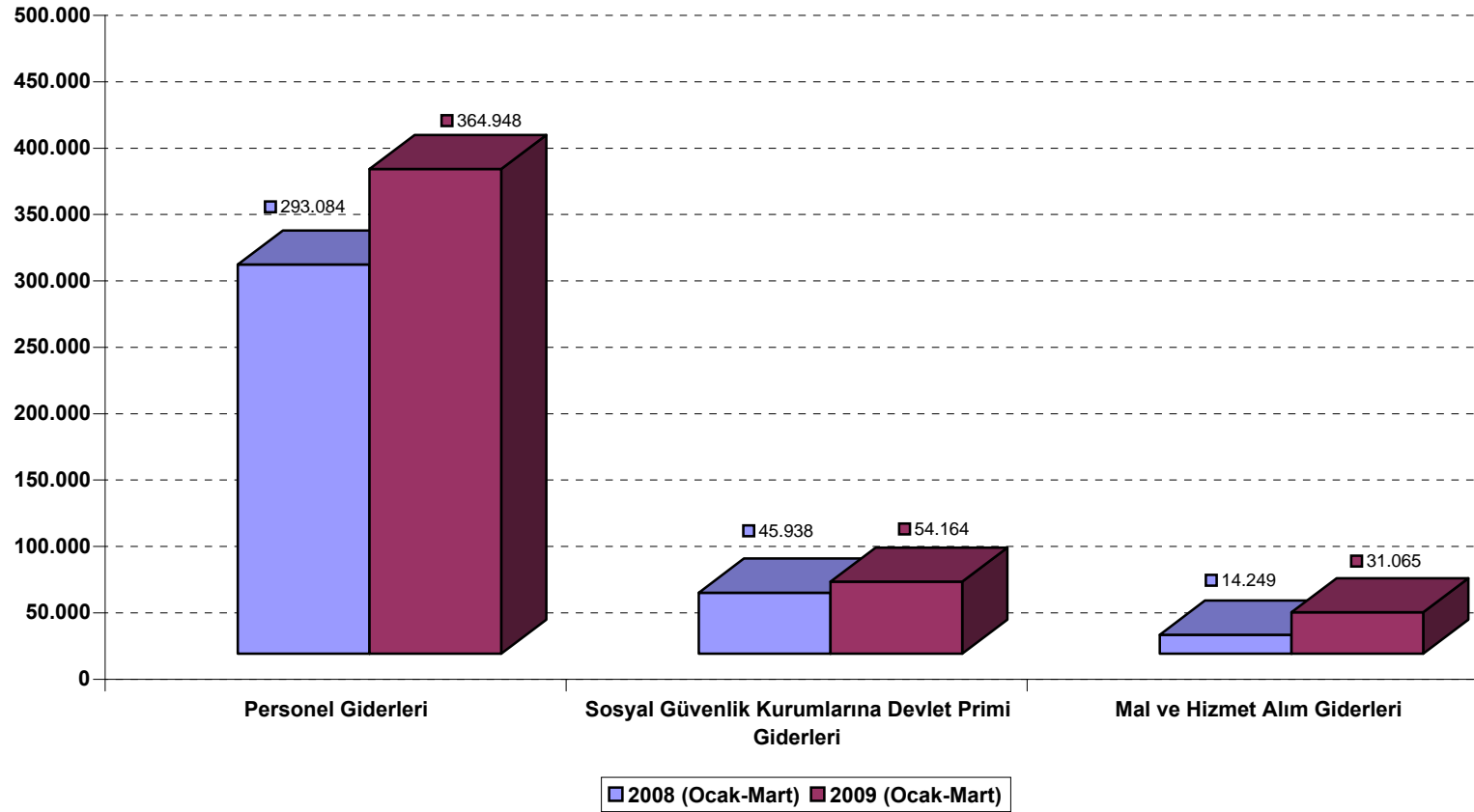
PERSONEL DAİRESİ BAŞKANLIĞI 2009 YILI BÜTÇE GİDERİ AY İÇİ GERÇEKLEŞMELERİ



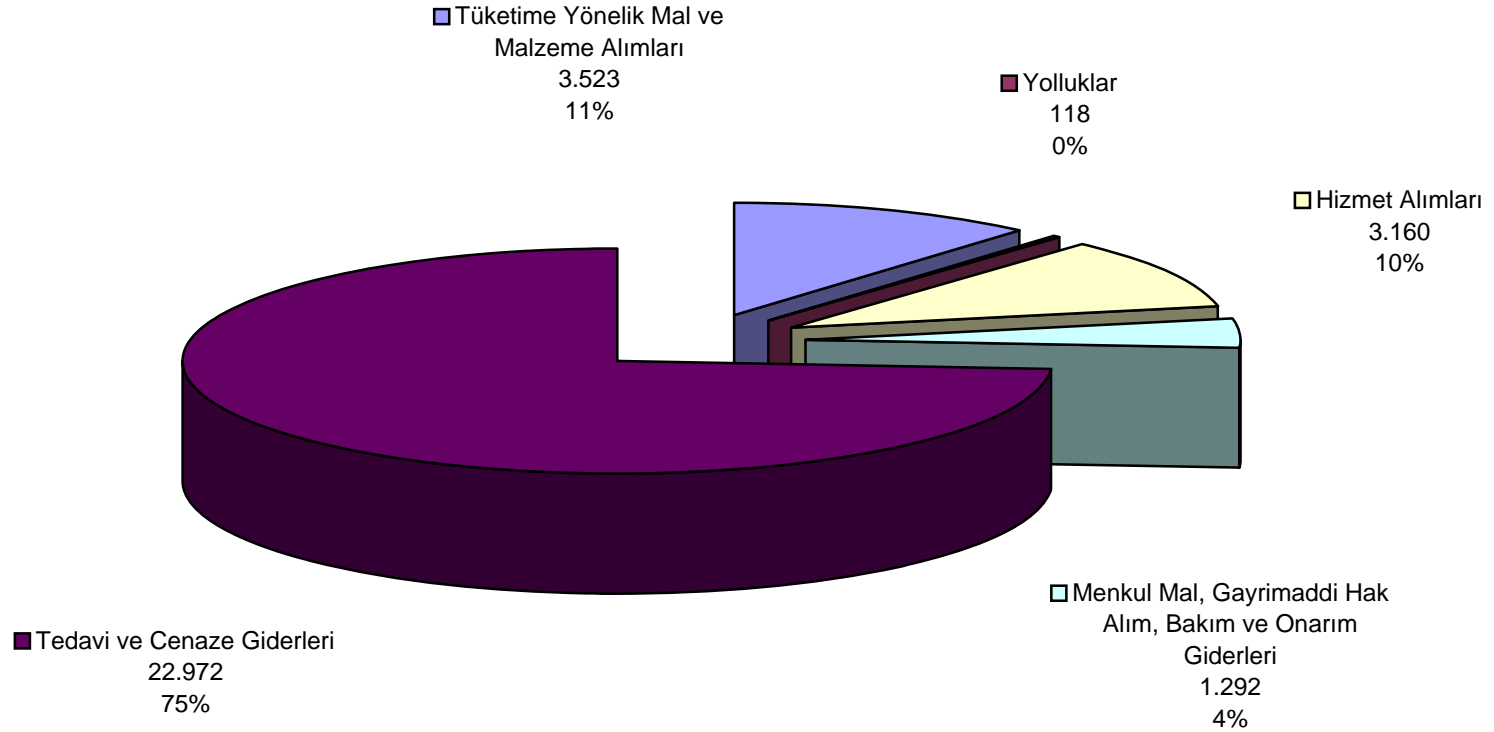
**PERSONEL DAİRESİ BAŞKANLIĞI 2009 YILI I.ÜÇ AYLIK DÖNEM BÜTÇE GİDERİ
AY İÇİ GERÇEKLEŞMELERİ (Ekod2)**

AÇIKLAMA	2008 (Ocak-Mart)	2009 (Ocak-Mart)
Harcamalar	353.271	450.177
Personel Giderleri	293.084	364.948
Memurlar	271.742	342.138
Sözleşmeli Personel	0	0
İşçiler	21.342	22.810
Geçici Personel	0	0
Sosyal Güvenlik Kurumlarına Devlet Primi Giderleri	45.938	54.164
Memurlar	41.996	49.299
Sözleşmeli Personel	0	0
İşçiler	3.942	4.864
Geçici Personel	0	0
Mal ve Hizmet Alım Giderleri	14.249	31.065
Üretime Yönelik Mal ve Malzeme Alımları	0	0
Tüketime Yönelik Mal ve Malzeme Alımları	1.159	3.523
Yolluklar	636	118
Görev Giderleri	0	0
Hizmet Alımları	2.376	3.160
Temsil ve Tanıtma Giderleri	0	0
Menkul Mal, Gayrimaddi Hak Alım, Bakım ve Onarım Giderleri	0	1.292
Gayrimenkul Mal Bakım ve Onarım Giderleri	0	0
Tedavi ve Cenaze Giderleri	10.078	22.972
Cari Transferler	0	0
Kar Amacı Gütmeyen Kuruluşlara Yapılan Transferler	0	0
Hane Halkına Yapılan Transferler	0	0
Yurtdışına Yapılan Transferler	0	0
Sermaye Giderleri	0	0
Mamul Mal Alımları	0	0
Menkul Sermaye Üretim Giderleri	0	0
Gayri Maddi Hak Alımları	0	0
Gayrimenkul Alımları ve Kamulaştırması	0	0
Gayrimenkul Sermaye Üretim Giderleri	0	0
Menkul Malların Büyük Onarım Giderleri	0	0
Gayrimenkul Büyük Onarım Giderleri	0	0
Diğer Sermaye Giderleri	0	0
Sermaye Transferleri	0	0
Yurtiçi Sermaye Transferleri	0	0
Yurtdışı Sermaye Transferleri	0	0
Borç Verme	0	0
Yurtiçi Borç Verme	0	0
Yurtdışı Borç Verme	0	0

**PERSONEL DAİRESİ BAŞKANLIĞI 2008-2009 YILI
I.ÜÇ AYLIK BÜTÇE GİDERİ GERÇEKLEŞMELERİ (Ekod1)**



**PERSONEL DAİRESİ BAŞKANLIĞI BÜTÇESİ 2009 YILI I.ÜÇ AYLIK DÖNEMDE
MAL VE HİZMET ALIM GİDERLERİ DAĞILIMI (Ekod2)**





İDARİ VE MALİ İŞLER DAİRESİ BAŞKANLIĞI

İDARİ VE MALİ İŞLER DAİRESİ BAŞKANLIĞI 2009 YILI I.ÜÇ AYLIK DÖNEMDE BÜTÇE ÖDENEĞİ (Ekod1)

KODU	AÇIKLAMA	KBÖ	Kurum Dışı		Yedek Ödenekle Eklene	Özel Ödenekle Eklene	Kurum İçi		TOPLAM ÖDENEK
			Eklene	Düşülen			Eklene	Düşülen	
01	PERSONEL GİDERLERİ	4.227.890	0	0	0	0	0	0	4.227.890
02	SOSYAL GÜVENLİK KURUMUNA DEVLET PRİMİ GİDERLERİ	588.500	0	0	0	0	0	0	588.500
03	MAL VE HİZMET ALIM GİDERLERİ	3.549.080	0	0	0	0	432.000	0	3.981.080
05	CARİ TRANSFERLER	479.000	0	0	0	0	0	0	479.000
06	SERMAYE GİDERLERİ	390.000	0	0	0	0	0	0	390.000
07	SERMAYE TRANSFERLERİ	0	0	0	0	0	0	0	0
08	BORÇ VERME	0	0	0	0	0	0	0	0
GENEL TOPLAM		9.234.470	0	0	0	0	432.000	0	9.666.470

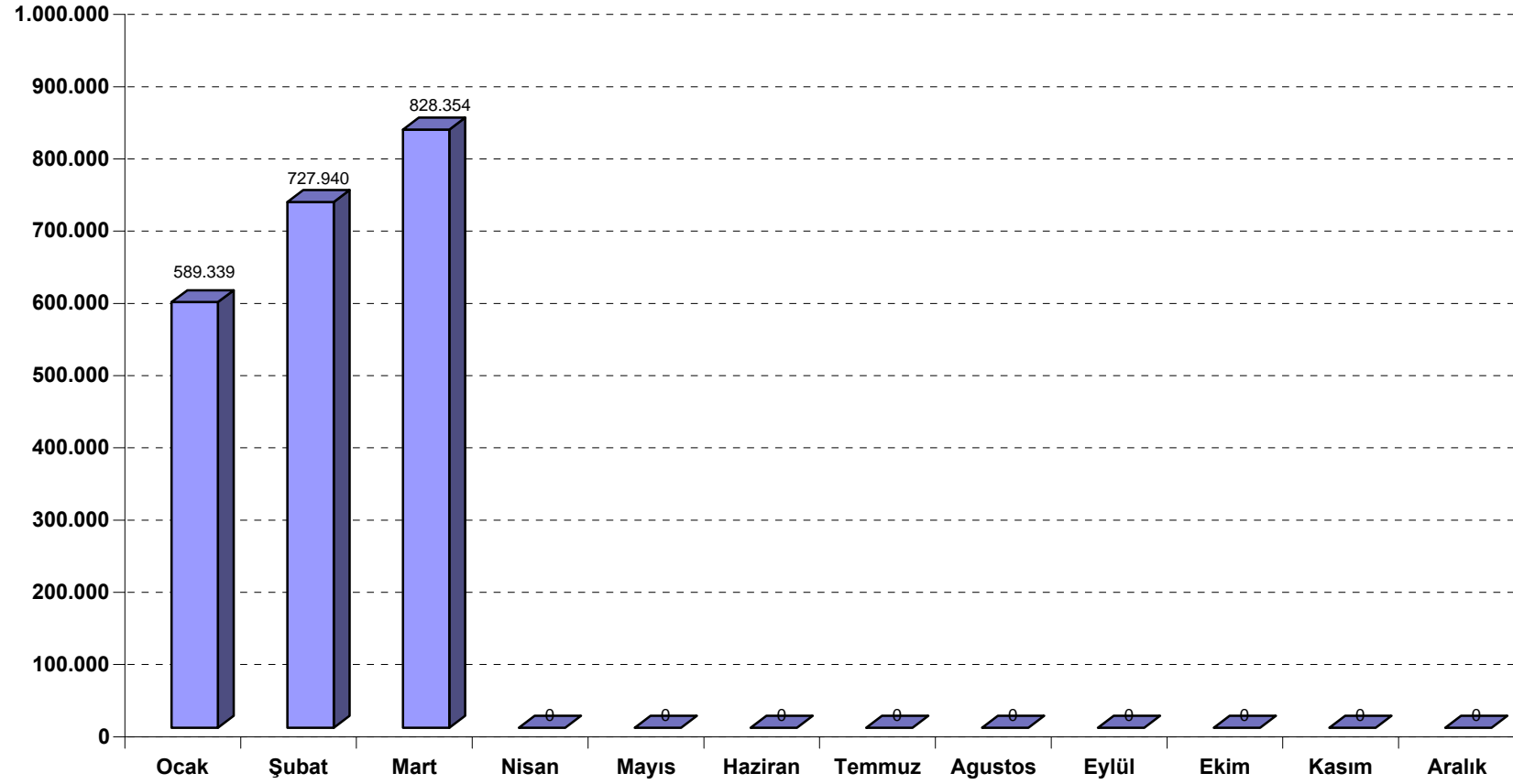
İDARİ VE MALİ İŞLER DAİRESİ BAŞKANLIĞI 2009 YILI BÜTÇESİ AY İÇİ GERÇEKLEŞMELERİ (Ekod1)

KODU	AÇIKLAMA	KBÖ	TOPLAM ÖDENEK	HARCAMA								KALAN ÖDENEK
				OCAK	%	ŞUBAT	%	MART	%	TOPLAM	%	
01	PERSONEL GİDERLERİ	4.227.890	4.227.890	496.951	12	332.343	8	331.404	8	1.160.698	27	3.067.193
02	SOSYAL GÜVENLİK KURUMUNA DEVLET PRİMİ GİDERLERİ	588.500	588.500	69.196	12	46.629	8	46.691	8	162.516	28	425.984
03	MAL VE HİZMET ALIM GİDERLERİ	3.549.080	3.981.080	23.192	1	348.968	9	335.939	8	708.099	18	3.272.981
05	CARİ TRANSFERLER	479.000	479.000	0	0	0	0	114.320	24	114.320	24	364.680
06	SERMAYE GİDERLERİ	390.000	390.000	0	0	0	0	0	0	0	0	390.000
07	SERMAYE TRANSFERLERİ	0	0	0	0	0	0	0	0	0	0	0
08	BORÇ VERME	0	0	0	0	0	0	0	0	0	0	0
GENEL TOPLAM		9.234.470	9.666.470	589.339	6	727.940	8	828.354	9	2.145.633	22	7.520.837

İDARİ VE MALİ İŞLER DAİRESİ BAŞKANLIĞI 2009 YILI BÜTÇE GİDERİ AY İÇİ GERÇEKLEŞMELERİ (Ekod2)

AÇIKLAMA	Ocak	Şubat	Mart	Nisan	Mayıs	Haziran	Temmuz	Agustos	Eylül	Ekim	Kasım	Aralık	Toplam	Kesintili Başlangıç Ödeneği
Harcamalar	589.339	727.940	828.354	0	0	0	0	0	0	0	0	0	2.145.633	9.234.470
Personel Giderleri	496.951	332.343	331.404	0	0	0	0	0	0	0	0	0	1.160.698	4.227.890
Memurlar	496.951	332.343	331.404	0	0	0	0	0	0	0	0	0	1.160.699	4.227.890
Sözleşmeli Personel	0	0	0	0	0	0	0	0	0	0	0	0	0	0
İşçiler	0	0	0	0	0	0	0	0	0	0	0	0	0	0
Geçici Personel	0	0	0	0	0	0	0	0	0	0	0	0	0	0
Sosyal Güvenlik Kurumlarına Devlet Primi Giderleri	69.196	46.629	46.691	0	0	0	0	0	0	0	0	0	162.516	588.500
Memurlar	69.196	46.629	46.691	0	0	0	0	0	0	0	0	0	162.516	588.500
Sözleşmeli Personel	0	0	0	0	0	0	0	0	0	0	0	0	0	0
İşçiler	0	0	0	0	0	0	0	0	0	0	0	0	0	0
Geçici Personel	0	0	0	0	0	0	0	0	0	0	0	0	0	0
Mal ve Hizmet Alım Giderleri	23.192	348.968	335.939	0	0	0	0	0	0	0	0	0	708.099	3.549.080
Üretime Yönelik Mal ve Malzeme Alımları	0	0	0	0	0	0	0	0	0	0	0	0	0	0
Tüketime Yönelik Mal ve Malzeme Alımları	16.287	43.527	60.507	0	0	0	0	0	0	0	0	0	120.321	803.790
Yolluklar	0	1.559	426	0	0	0	0	0	0	0	0	0	1.985	30.600
Görev Giderleri	0	248	164	0	0	0	0	0	0	0	0	0	411	4.500
Hizmet Alımları	60	255.380	232.866	0	0	0	0	0	0	0	0	0	488.306	2.162.250
Temsil ve Tanıtma Giderleri	0	0	0	0	0	0	0	0	0	0	0	0	0	0
Menkul Mal, Gayrimaddi Hak Alım, Bakım ve Onarım Giderleri	2.478	14.445	255	0	0	0	0	0	0	0	0	0	17.179	106.740
Gayrimenkul Mal Bakım ve Onarım Giderleri	0	3.540	2.537	0	0	0	0	0	0	0	0	0	6.077	52.200
Tedavi ve Cenaze Giderleri	4.367	30.269	39.184	0	0	0	0	0	0	0	0	0	73.820	389.000
Cari Transferler	0	0	114.320	0	0	0	0	0	0	0	0	0	114.320	479.000
Kar Amacı Gütmeyen Kuruluşlara Yapılan Transferler	0	0	114.320	0	0	0	0	0	0	0	0	0	114.320	479.000
Hane Halkına Yapılan Transferler	0	0	0	0	0	0	0	0	0	0	0	0	0	0
Yurtdışına Yapılan Transferler	0	0	0	0	0	0	0	0	0	0	0	0	0	0
Sermaye Giderleri	0	0	0	0	0	0	0	0	0	0	0	0	0	390.000
Mamul Mal Alımları	0	0	0	0	0	0	0	0	0	0	0	0	0	30.000
Menkul Sermaye Üretim Giderleri	0	0	0	0	0	0	0	0	0	0	0	0	0	0
Gayri Maddi Hak Alımları	0	0	0	0	0	0	0	0	0	0	0	0	0	130.000
Gayrimenkul Alımları ve Kamulaştırması	0	0	0	0	0	0	0	0	0	0	0	0	0	0
Gayrimenkul Sermaye Üretim Giderleri	0	0	0	0	0	0	0	0	0	0	0	0	0	0
Menkul Malların Büyük Onarım Giderleri	0	0	0	0	0	0	0	0	0	0	0	0	0	0
Gayrimenkul Büyük Onarım Giderleri	0	0	0	0	0	0	0	0	0	0	0	0	0	230.000
Diğer Sermaye Giderleri	0	0	0	0	0	0	0	0	0	0	0	0	0	0
Sermaye Transferleri	0	0	0	0	0	0	0	0	0	0	0	0	0	0
Yurtiçi Sermaye Transferleri	0	0	0	0	0	0	0	0	0	0	0	0	0	0
Yurtdışı Sermaye Transferleri	0	0	0	0	0	0	0	0	0	0	0	0	0	0
Borç Verme	0	0	0	0	0	0	0	0	0	0	0	0	0	0
Yurtiçi Borç Verme	0	0	0	0	0	0	0	0	0	0	0	0	0	0
Yurtdışı Borç Verme	0	0	0	0	0	0	0	0	0	0	0	0	0	0

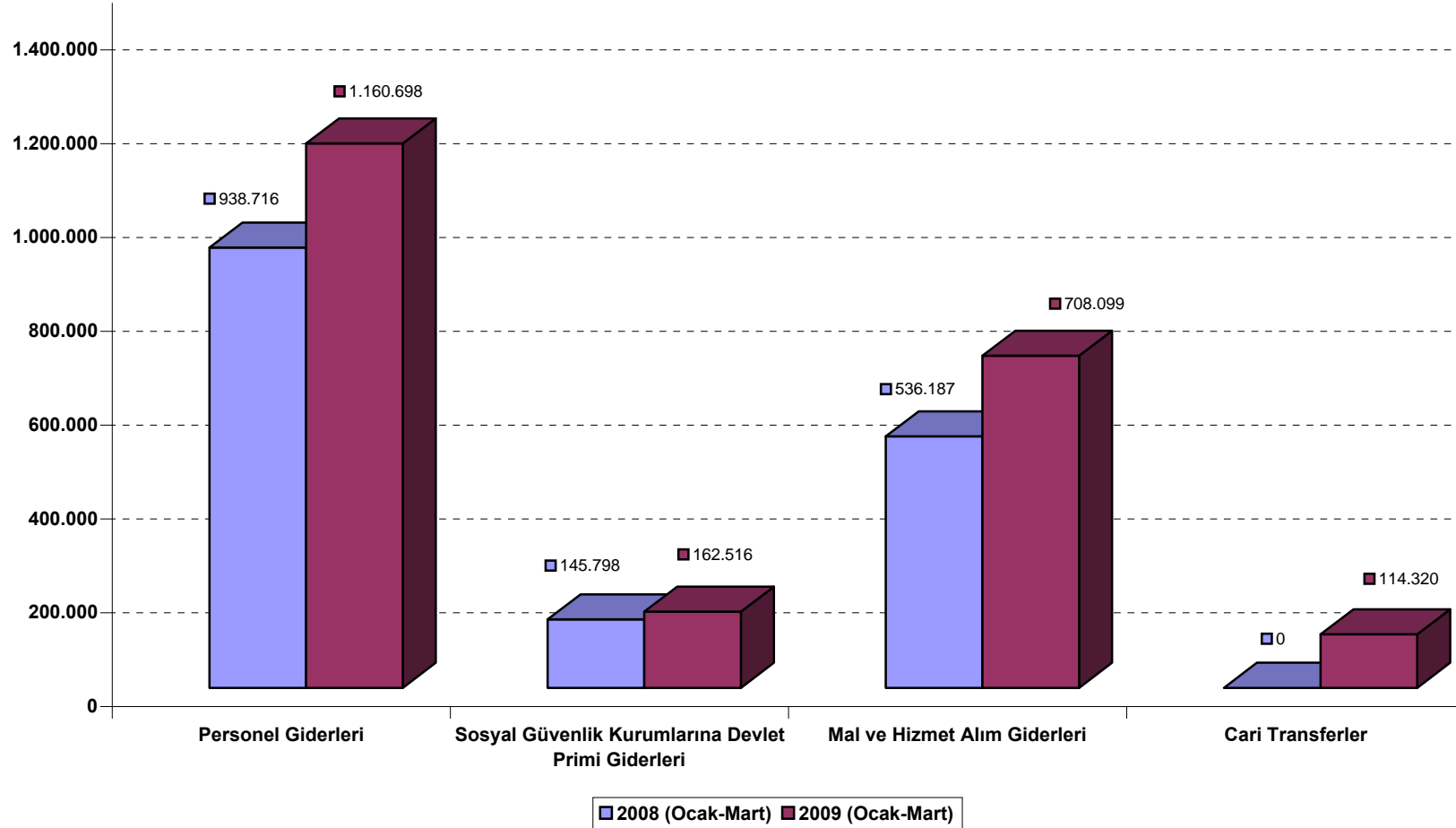
İDARİ VE MALİ İŞLER DAİRESİ BAŞKANLIĞI 2009 YILI BÜTÇE GİDERİ AY İÇİ GERÇEKLEŞMELERİ



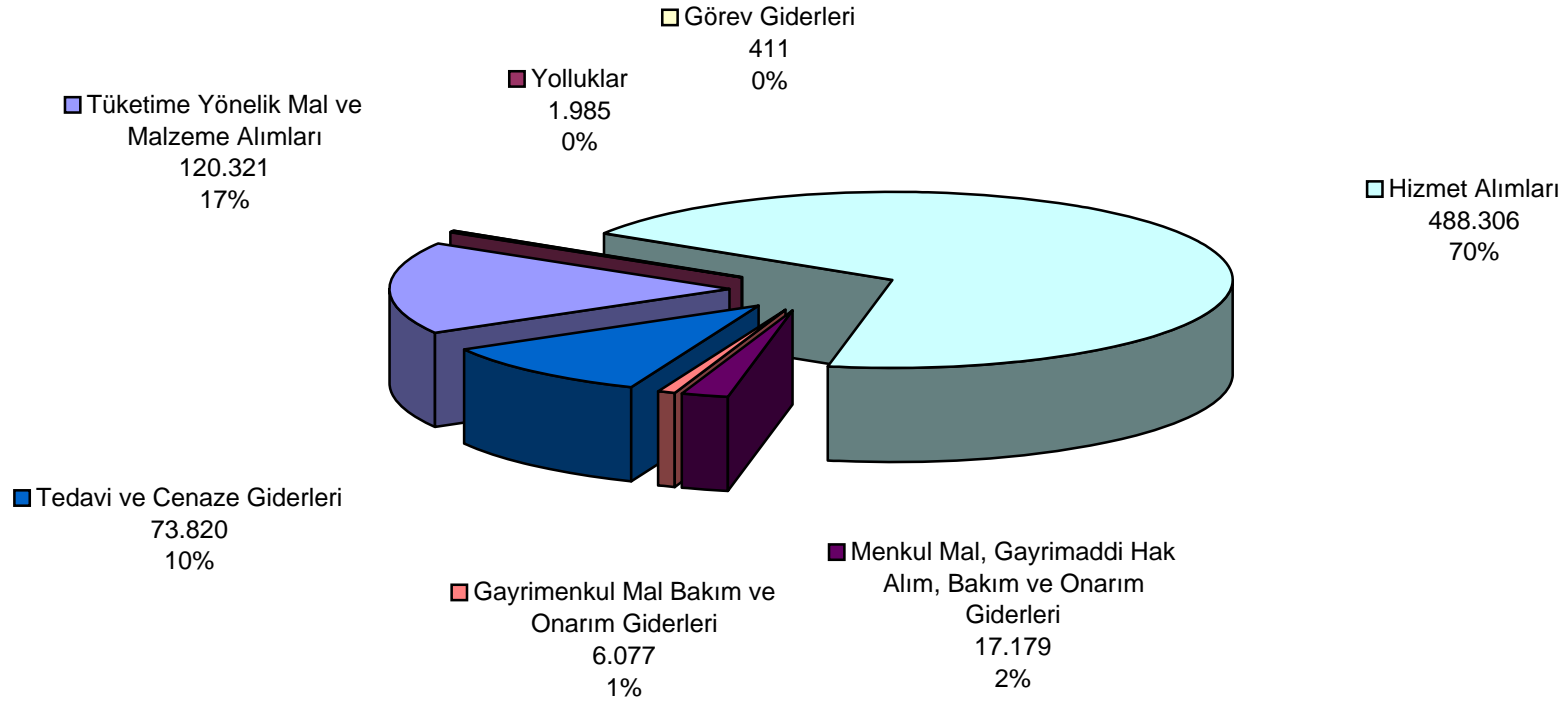
İDARİ VE MALİ İŞLER DAİRESİ BAŞKANLIĞI
2008-2009 YILI I.ÜÇ AYLIK DÖNEM BÜTÇE GİDERİ
AY İÇİ GERÇEKLEŞMELERİ (Ekod2)

AÇIKLAMA	2008 (Ocak-Mart)	2009 (Ocak-Mart)
Harcamalar	1.620.701	2.145.633
Personel Giderleri	938.716	1.160.698
Memurlar	938.716	1.160.699
Sözleşmeli Personel	0	0
İşçiler	0	0
Geçici Personel	0	0
Sosyal Güvenlik Kurumlarına Devlet Primi Giderleri	145.798	162.516
Memurlar	145.798	162.516
Sözleşmeli Personel	0	0
İşçiler	0	0
Geçici Personel	0	0
Mal ve Hizmet Alım Giderleri	536.187	708.099
Üretime Yönelik Mal ve Malzeme Alımları	0	0
Tüketime Yönelik Mal ve Malzeme Alımları	30.038	120.321
Yolluklar	5.811	1.985
Görev Giderleri	453	411
Hizmet Alımları	402.844	488.306
Temsil ve Tanıtma Giderleri	0	0
Menkul Mal, Gayrimaddi Hak Alım, Bakım ve Onarım Giderleri	4.046	17.179
Gayrimenkul Mal Bakım ve Onarım Giderleri	163	6.077
Tedavi ve Cenaze Giderleri	92.833	73.820
Cari Transferler	0	114.320
Kar Amacı Gütmeyen Kuruluşlara Yapılan Transferler	0	114.320
Hane Halkına Yapılan Transferler	0	0
Yurtdışına Yapılan Transferler	0	0
Sermaye Giderleri	0	0
Mamul Mal Alımları	0	0
Menkul Sermaye Üretim Giderleri	0	0
Gayri Maddi Hak Alımları	0	0
Gayrimenkul Alımları ve Kamulaştırması	0	0
Gayrimenkul Sermaye Üretim Giderleri	0	0
Menkul Malların Büyük Onarım Giderleri	0	0
Gayrimenkul Büyük Onarım Giderleri	0	0
Diğer Sermaye Giderleri	0	0
Sermaye Transferleri	0	0
Yurtiçi Sermaye Transferleri	0	0
Yurtdışı Sermaye Transferleri	0	0
Borç Verme	0	0
Yurtiçi Borç Verme	0	0
Yurtdışı Borç Verme	0	0

**İDARİ VE MALİ İŞLER DAİRESİ BAŞKANLIĞI 2008-2009 YILI
I.ÜÇ AYLIK BÜTÇE GİDERİ GERÇEKLEŞMELERİ (Ekod1)**



**İDARİ VE MALİ İŞLER DAİRESİ BAŞKANLIĞI BÜTÇESİ 2009 YILI I.ÜÇ AYLIK DÖNEMDE
MAL VE HİZMET ALIM GİDERLERİ DAĞILIMI (Ekod2)**





SAVUNMA SEKRETERLİĞİ

SAVUNMA SEKRETERLİĞİ 2009 YILI I.ÜÇ AYLIK DÖNEMDE BÜTÇE ÖDENEĞİ (Ekod1)

KODU	AÇIKLAMA	KBÖ	Kurum Dışı		Yedek Ödenekle Eklene	Özel Ödenekle Eklene	Kurum İçi		TOPLAM ÖDENEK
			Eklene	Düşülen			Eklene	Düşülen	
01	PERSONEL GİDERLERİ	280.400	0	0	0	0	0	0	280.400
02	SOSYAL GÜVENLİK KURUMUNA DEVLET PRİMİ GİDERLERİ	38.600	0	0	0	0	0	0	38.600
03	MAL VE HİZMET ALIM GİDERLERİ	45.580	0	0	0	0	0	0	45.580
05	CARİ TRANSFERLER	0	0	0	0	0	0	0	0
06	SERMAYE GİDERLERİ	0	0	0	0	0	0	0	0
07	SERMAYE TRANSFERLERİ	0	0	0	0	0	0	0	0
08	BORÇ VERME	0	0	0	0	0	0	0	0
GENEL TOPLAM		364.580	0	0	0	0	0	0	364.580

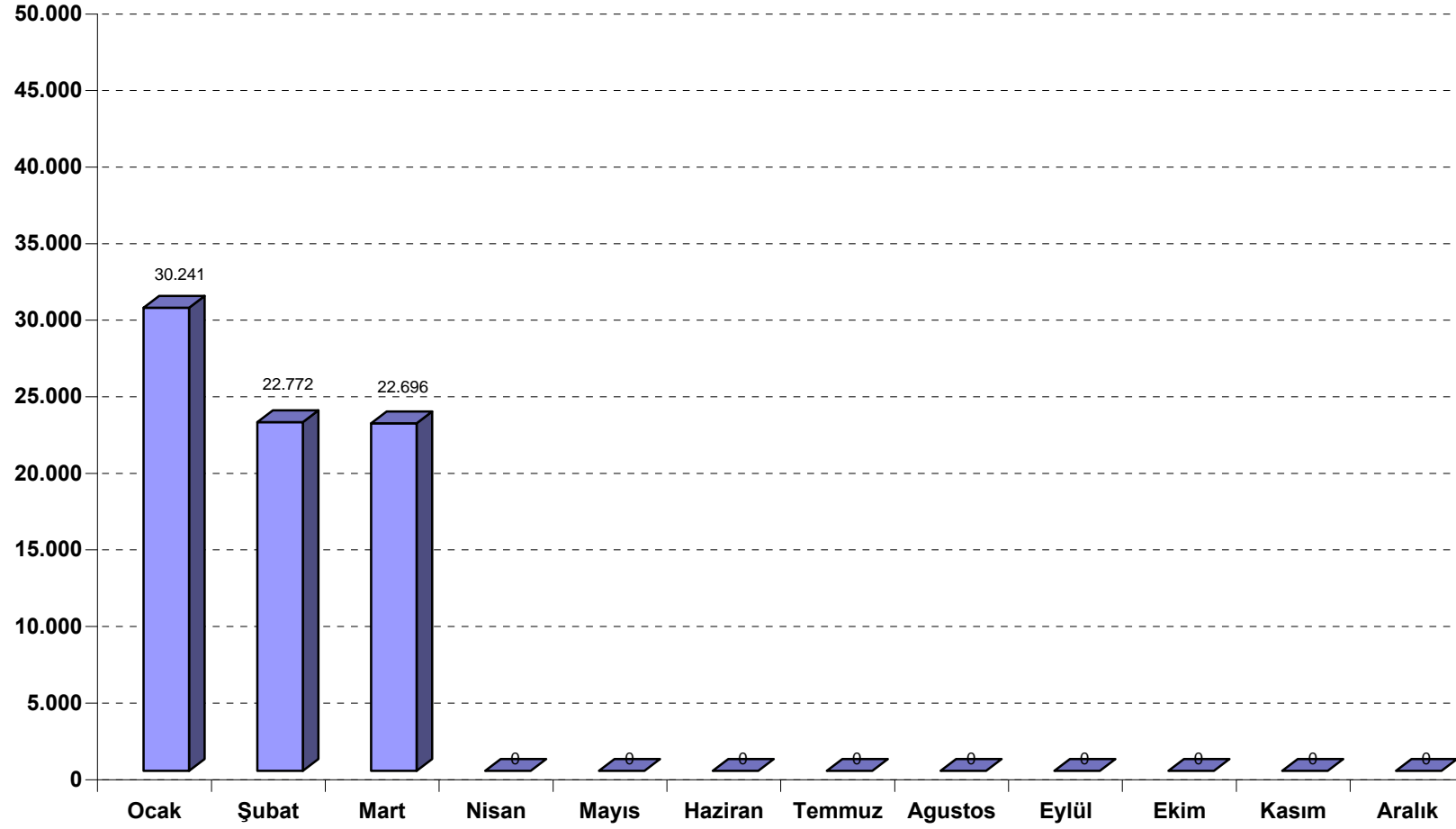
SAVUNMA SEKRETERLİĞİ 2009 YILI BÜTÇESİ AY İÇİ GERÇEKLEŞMELERİ (Ekod1)

KODU	AÇIKLAMA	KBÖ	TOPLAM ÖDENEK	HARCAMA								KALAN ÖDENEK
				OCAK	%	ŞUBAT	%	MART	%	TOPLAM	%	
01	PERSONEL GİDERLERİ	280.400	280.400	26.306	9	19.290	7	19.290	7	64.886	23	215.514
02	SOSYAL GÜVENLİK KURUMUNA DEVLET PRİMİ GİDERLERİ	38.600	38.600	3.650	9	2.716	7	2.716	7	9.082	24	29.518
03	MAL VE HİZMET ALIM GİDERLERİ	45.580	45.580	285	1	766	2	690	2	1.741	4	43.839
05	CARİ TRANSFERLER	0	0	0	0	0	0	0	0	0	0	0
06	SERMAYE GİDERLERİ	0	0	0	0	0	0	0	0	0	0	0
07	SERMAYE TRANSFERLERİ	0	0	0	0	0	0	0	0	0	0	0
08	BORÇ VERME	0	0	0	0	0	0	0	0	0	0	0
GENEL TOPLAM		364.580	364.580	30.241	8	22.772	6	22.696	6	75.709	21	288.871

SAVUNMA SEKRETERLİĞİ 2009 YILI BÜTÇE GİDERİ AY İÇİ GERÇEKLEŞMELERİ (Ekod2)

AÇIKLAMA	Ocak	Şubat	Mart	Nisan	Mayıs	Haziran	Temmuz	Agustos	Eylül	Ekim	Kasım	Aralık	Toplam	Kesintili Başlangıç Ödeneği
Harcamalar	30.241	22.772	22.696	0	0	0	0	0	0	0	0	0	75.709	364.580
Personel Giderleri	26.306	19.290	19.290	0	0	0	0	0	0	0	0	0	64.886	280.400
Memurlar	26.306	19.290	19.290	0	0	0	0	0	0	0	0	0	64.886	280.400
Sözleşmeli Personel	0	0	0	0	0	0	0	0	0	0	0	0	0	0
İşçiler	0	0	0	0	0	0	0	0	0	0	0	0	0	0
Geçici Personel	0	0	0	0	0	0	0	0	0	0	0	0	0	0
Sosyal Güvenlik Kurumlarına Devlet Primi Giderleri	3.650	2.716	2.716	0	0	0	0	0	0	0	0	0	9.082	38.600
Memurlar	3.650	2.716	2.716	0	0	0	0	0	0	0	0	0	9.082	38.600
Sözleşmeli Personel	0	0	0	0	0	0	0	0	0	0	0	0	0	0
İşçiler	0	0	0	0	0	0	0	0	0	0	0	0	0	0
Geçici Personel	0	0	0	0	0	0	0	0	0	0	0	0	0	0
Mal ve Hizmet Alım Giderleri	285	766	690	0	0	0	0	0	0	0	0	0	1.741	45.580
Üretime Yönelik Mal ve Malzeme Alımları	0	0	0	0	0	0	0	0	0	0	0	0	0	0
Tüketime Yönelik Mal ve Malzeme Alımları	0	0	0	0	0	0	0	0	0	0	0	0	0	900
Yolluklar	0	657	0	0	0	0	0	0	0	0	0	0	657	2.790
Görev Giderleri	0	0	0	0	0	0	0	0	0	0	0	0	0	0
Hizmet Alımları	142	109	139	0	0	0	0	0	0	0	0	0	389	1.890
Temsil ve Tanıtma Giderleri	0	0	0	0	0	0	0	0	0	0	0	0	0	0
Menkul Mal, Gayrimaddi Hak Alım, Bakım ve Onarım Giderleri	0	0	0	0	0	0	0	0	0	0	0	0	0	0
Gayrimenkul Mal Bakım ve Onarım Giderleri	0	0	0	0	0	0	0	0	0	0	0	0	0	0
Tedavi ve Cenaze Giderleri	143	0	551	0	0	0	0	0	0	0	0	0	695	40.000
Cari Transferler	0	0	0	0	0	0	0	0	0	0	0	0	0	0
Kar Amacı Gütmeyen Kuruluşlara Yapılan Transferler	0	0	0	0	0	0	0	0	0	0	0	0	0	0
Hane Halkına Yapılan Transferler	0	0	0	0	0	0	0	0	0	0	0	0	0	0
Yurtdışına Yapılan Transferler	0	0	0	0	0	0	0	0	0	0	0	0	0	0
Sermaye Giderleri	0	0	0	0	0	0	0	0	0	0	0	0	0	0
Mamul Mal Alımları	0	0	0	0	0	0	0	0	0	0	0	0	0	0
Menkul Sermaye Üretim Giderleri	0	0	0	0	0	0	0	0	0	0	0	0	0	0
Gayri Maddi Hak Alımları	0	0	0	0	0	0	0	0	0	0	0	0	0	0
Gayrimenkul Alımları ve Kamulaştırması	0	0	0	0	0	0	0	0	0	0	0	0	0	0
Gayrimenkul Sermaye Üretim Giderleri	0	0	0	0	0	0	0	0	0	0	0	0	0	0
Menkul Malların Büyük Onarım Giderleri	0	0	0	0	0	0	0	0	0	0	0	0	0	0
Gayrimenkul Büyük Onarım Giderleri	0	0	0	0	0	0	0	0	0	0	0	0	0	0
Diğer Sermaye Giderleri	0	0	0	0	0	0	0	0	0	0	0	0	0	0
Sermaye Transferleri	0	0	0	0	0	0	0	0	0	0	0	0	0	0
Yurtiçi Sermaye Transferleri	0	0	0	0	0	0	0	0	0	0	0	0	0	0
Yurtdışı Sermaye Transferleri	0	0	0	0	0	0	0	0	0	0	0	0	0	0
Borç Verme	0	0	0	0	0	0	0	0	0	0	0	0	0	0
Yurtiçi Borç Verme	0	0	0	0	0	0	0	0	0	0	0	0	0	0
Yurtdışı Borç Verme	0	0	0	0	0	0	0	0	0	0	0	0	0	0

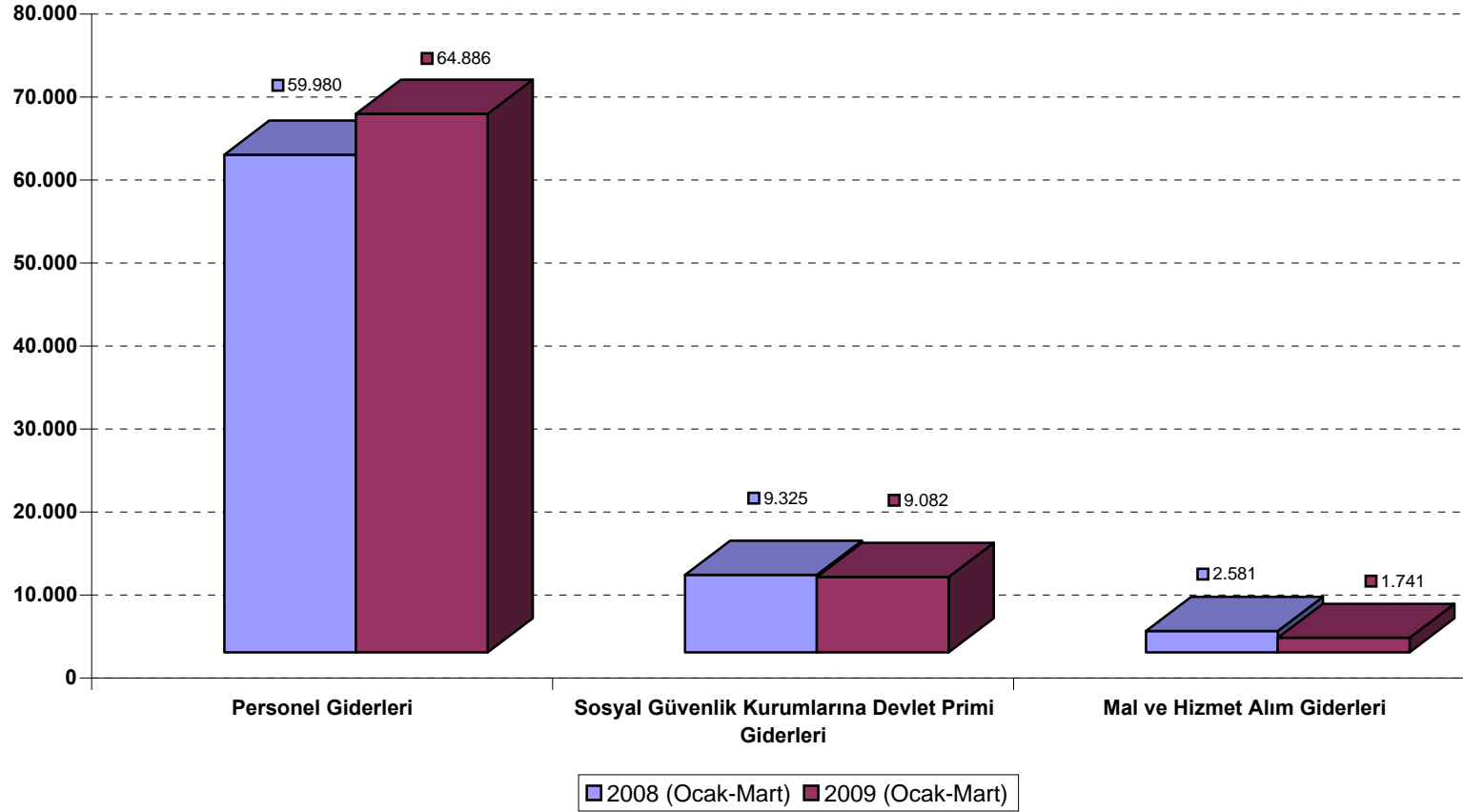
SAVUNMA SEKRETERLİĞİ 2009 YILI BÜTÇE GİDERİ AY İÇİ GERÇEKLEŞMELERİ



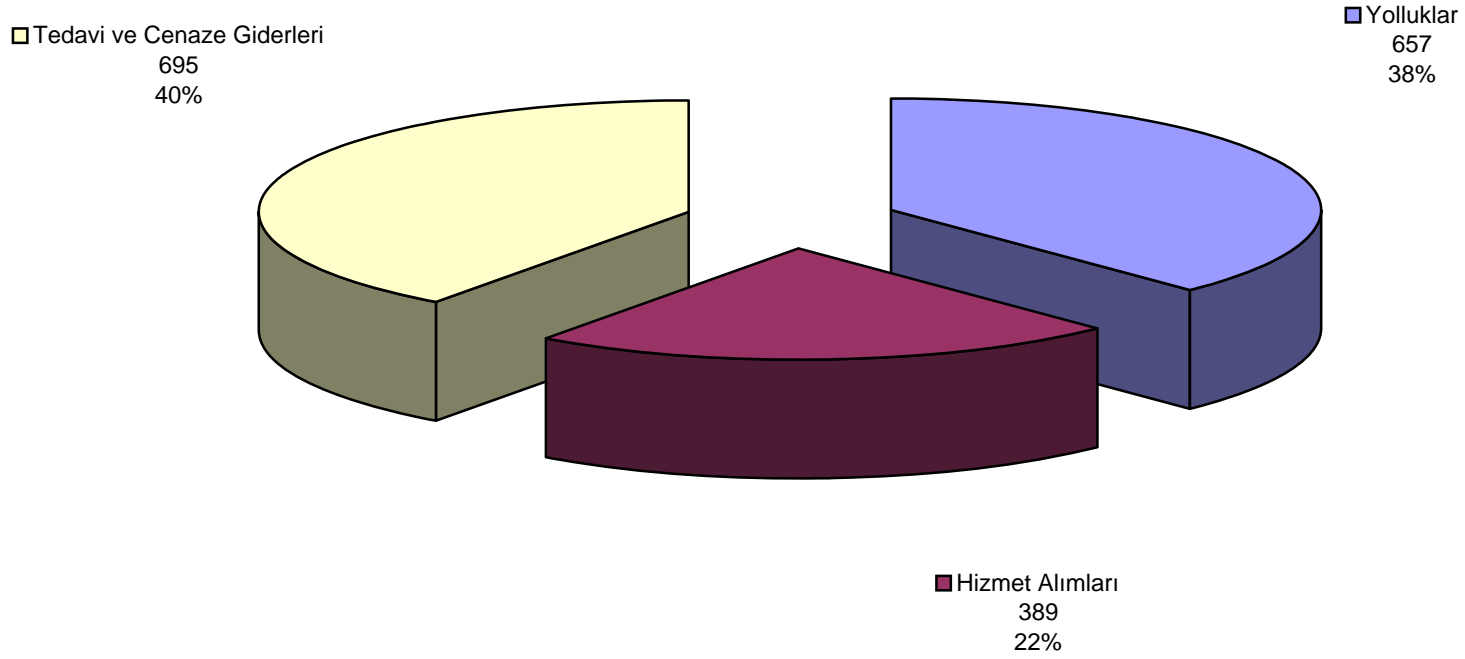
**SAVUNMA SEKRETERLİĞİ 2008-2009 YILI I.ÜÇ AYLIK DÖNEM BÜTÇE GİDERİ
AY İÇİ GERÇEKLEŞMELERİ (Ekod2)**

AÇIKLAMA	2008 (Ocak-Mart)	2009 (Ocak-Mart)
Harcamalar	71.885	75.709
Personel Giderleri	59.980	64.886
Memurlar	59.980	64.886
Sözleşmeli Personel	0	0
İşçiler	0	0
Geçici Personel	0	0
Sosyal Güvenlik Kurumlarına Devlet Primi Giderleri	9.325	9.082
Memurlar	9.325	9.082
Sözleşmeli Personel	0	0
İşçiler	0	0
Geçici Personel	0	0
Mal ve Hizmet Alım Giderleri	2.581	1.741
Üretime Yönelik Mal ve Malzeme Alımları	0	0
Tüketime Yönelik Mal ve Malzeme Alımları	0	0
Yolluklar	500	657
Görev Giderleri	0	0
Hizmet Alımları	321	389
Temsil ve Tanıtma Giderleri	0	0
Menkul Mal, Gayrimaddi Hak Alım, Bakım ve Onarım Giderleri	0	0
Gayrimenkul Mal Bakım ve Onarım Giderleri	0	0
Tedavi ve Cenaze Giderleri	1.760	695
Cari Transferler	0	0
Kar Amacı Gütmeyen Kuruluşlara Yapılan Transferler	0	0
Hane Halkına Yapılan Transferler	0	0
Yurtdışına Yapılan Transferler	0	0
Sermaye Giderleri	0	0
Mamul Mal Alımları	0	0
Menkul Sermaye Üretim Giderleri	0	0
Gayri Maddi Hak Alımları	0	0
Gayrimenkul Alımları ve Kamulaştırması	0	0
Gayrimenkul Sermaye Üretim Giderleri	0	0
Menkul Malların Büyük Onarım Giderleri	0	0
Gayrimenkul Büyük Onarım Giderleri	0	0
Diğer Sermaye Giderleri	0	0
Sermaye Transferleri	0	0
Yurtiçi Sermaye Transferleri	0	0
Yurtdışı Sermaye Transferleri	0	0
Borç Verme	0	0
Yurtiçi Borç Verme	0	0
Yurtdışı Borç Verme	0	0

**SAVUNMA SEKRETERLİĞİ 2008-2009 YILI
I.ÜÇ AYLIK BÜTÇE GİDERİ GERÇEKLEŞMELERİ (Ekod1)**



**SAVUNMA SEKRETERLİĞİ BÜTÇESİ 2009 YILI I.ÜÇ AYLIK DÖNEMDE
MAL VE HİZMET ALIM GİDERLERİ DAĞILIMI (Ekod2)**





ÖZEL KALEM MÜDÜRLÜĞÜ

ÖZEL KALEM MÜDÜRLÜĞÜ 2009 YILI I.ÜÇ AYLIK DÖNEMDE BÜTÇE ÖDENEĞİ (Ekod1)

KODU	AÇIKLAMA	KBÖ	Kurum Dışı		Yedek Ödenekle Eklene	Özel Ödenekle Eklene	Kurum İçi		TOPLAM ÖDENEK
			Eklene	Düşülen			Eklene	Düşülen	
01	PERSONEL GİDERLERİ	2.072.300	0	0	0	0	0	0	2.072.300
02	SOSYAL GÜVENLİK KURUMUNA DEVLET PRİMİ GİDERLERİ	208.500	0	0	0	0	0	0	208.500
03	MAL VE HİZMET ALIM GİDERLERİ	589.280	0	0	0	0	0	0	589.280
05	CARİ TRANSFERLER	0	0	0	0	0	0	0	0
06	SERMAYE GİDERLERİ	150.000	0	0	0	0	0	0	150.000
07	SERMAYE TRANSFERLERİ	0	0	0	0	0	0	0	0
08	BORÇ VERME	0	0	0	0	0	0	0	0
GENEL TOPLAM		3.020.080	0	0	0	0	0	0	3.020.080

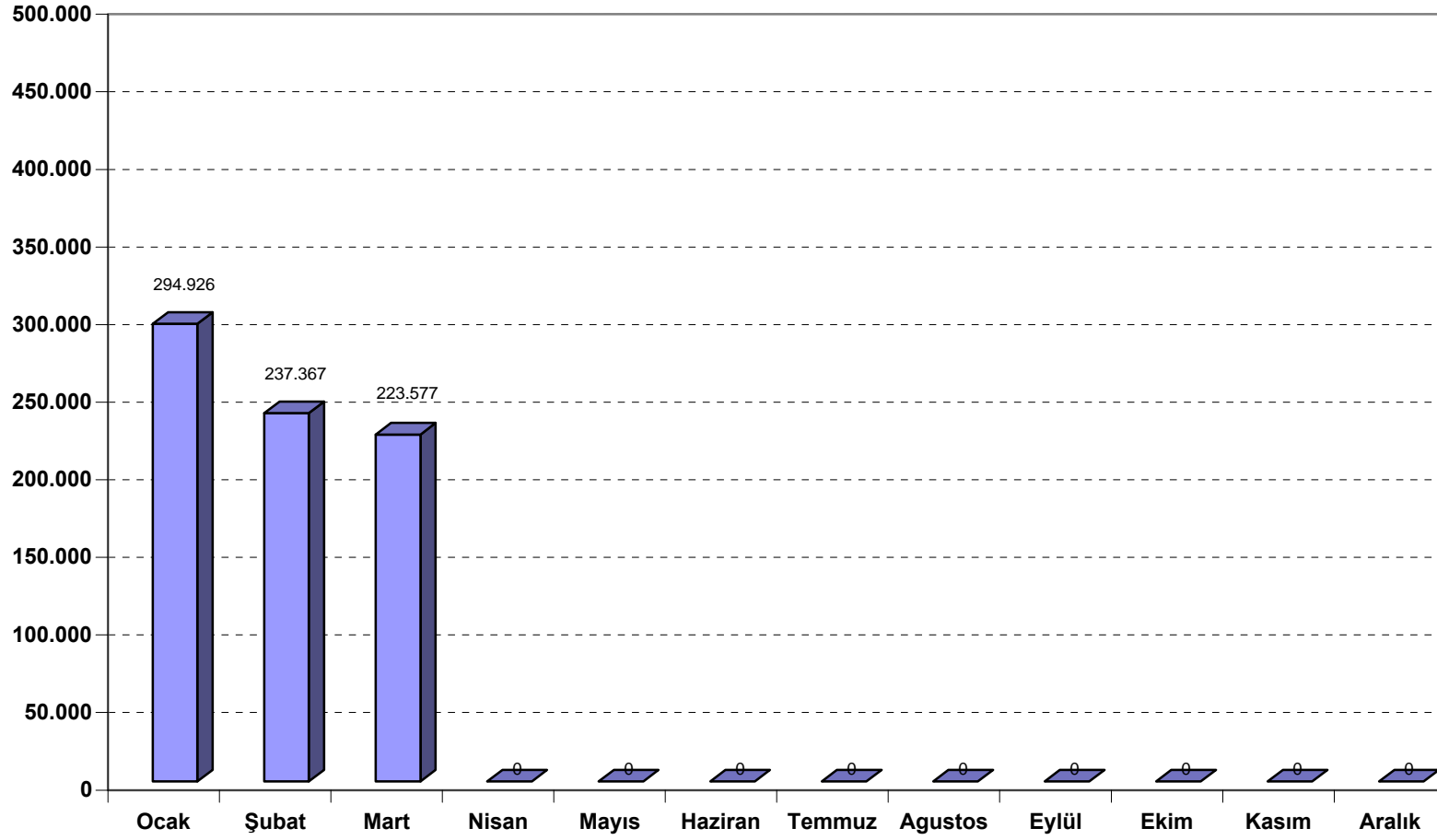
ÖZEL KALEM MÜDÜRLÜĞÜ 2009 YILI BÜTÇESİ AY İÇİ GERÇEKLEŞMELERİ (Ekod1)

KODU	AÇIKLAMA	KBÖ	TOPLAM ÖDENEK	HARCAMA								KALAN ÖDENEK
				OCAK	%	ŞUBAT	%	MART	%	TOPLAM	%	
01	PERSONEL GİDERLERİ	2.072.300	2.072.300	259.671	13	193.399	9	183.658	9	636.728	31	1.435.572
02	SOSYAL GÜVENLİK KURUMUNA DEVLET PRİMİ GİDERLERİ	208.500	208.500	28.481	14	20.351	10	20.319	10	69.151	33	139.349
03	MAL VE HİZMET ALIM GİDERLERİ	589.280	589.280	6.774	1	23.617	4	19.600	3	49.991	8	539.289
05	CARİ TRANSFERLER	0	0	0	0	0	0	0	0	0	0	0
06	SERMAYE GİDERLERİ	150.000	150.000	0	0	0	0	0	0	0	0	150.000
07	SERMAYE TRANSFERLERİ	0	0	0	0	0	0	0	0	0	0	0
08	BORÇ VERME	0	0	0	0	0	0	0	0	0	0	0
GENEL TOPLAM		3.020.080	3.020.080	294.926	10	237.367	8	223.577	7	755.870	25	2.264.210

ÖZEL KALEM MÜDÜRLÜĞÜ 2009 YILI BÜTÇE GİDERİ AY İÇİ GERÇEKLEŞMELERİ (Ekod2)

AÇIKLAMA	Ocak	Şubat	Mart	Nisan	Mayıs	Haziran	Temmuz	Agustos	Eylül	Ekim	Kasım	Aralık	Toplam	Kesintili Başlangıç Ödeneği
Harcamalar	294.926	237.367	223.577	0	0	0	0	0	0	0	0	0	755.870	3.020.080
Personel Giderleri	259.671	193.399	183.658	0	0	0	0	0	0	0	0	0	636.728	2.072.300
Memurlar	259.671	193.399	183.658	0	0	0	0	0	0	0	0	0	636.728	2.072.300
Sözleşmeli Personel	0	0	0	0	0	0	0	0	0	0	0	0	0	0
İşçiler	0	0	0	0	0	0	0	0	0	0	0	0	0	0
Geçici Personel	0	0	0	0	0	0	0	0	0	0	0	0	0	0
Sosyal Güvenlik Kurumlarına Devlet Primi Giderleri	28.481	20.351	20.319	0	0	0	0	0	0	0	0	0	69.151	208.500
Memurlar	28.481	20.351	20.319	0	0	0	0	0	0	0	0	0	69.151	208.500
Sözleşmeli Personel	0	0	0	0	0	0	0	0	0	0	0	0	0	0
İşçiler	0	0	0	0	0	0	0	0	0	0	0	0	0	0
Geçici Personel	0	0	0	0	0	0	0	0	0	0	0	0	0	0
Mal ve Hizmet Alım Giderleri	6.774	23.617	19.600	0	0	0	0	0	0	0	0	0	49.991	589.280
Üretim Yönelik Mal ve Malzeme Alımları	0	0	0	0	0	0	0	0	0	0	0	0	0	0
Tüketim Yönelik Mal ve Malzeme Alımları	0	601	531	0	0	0	0	0	0	0	0	0	1.132	12.240
Yolluklar	1.970	5.766	6.451	0	0	0	0	0	0	0	0	0	14.187	250.200
Görev Giderleri	0	0	0	0	0	0	0	0	0	0	0	0	0	0
Hizmet Alımları	0	10.051	9.571	0	0	0	0	0	0	0	0	0	19.622	162.540
Temsil ve Tanıtım Giderleri	1.400	2.799	750	0	0	0	0	0	0	0	0	0	4.949	61.200
Menkul Mal, Gayrimaddi Hak Alım, Bakım ve Onarım Giderleri	0	413	0	0	0	0	0	0	0	0	0	0	413	44.100
Gayrimenkul Mal Bakım ve Onarım Giderleri	0	0	0	0	0	0	0	0	0	0	0	0	0	0
Tedavi ve Cenaze Giderleri	3.404	3.987	2.297	0	0	0	0	0	0	0	0	0	9.688	59.000
Cari Transferler	0	0	0	0	0	0	0	0	0	0	0	0	0	0
Kar Amacı Gütmeyen Kuruluşlara Yapılan Transferler	0	0	0	0	0	0	0	0	0	0	0	0	0	0
Hane Halkına Yapılan Transferler	0	0	0	0	0	0	0	0	0	0	0	0	0	0
Yurtdışına Yapılan Transferler	0	0	0	0	0	0	0	0	0	0	0	0	0	0
Sermaye Giderleri	0	0	0	0	0	0	0	0	0	0	0	0	0	150.000
Mamul Mal Alımları	0	0	0	0	0	0	0	0	0	0	0	0	0	85.000
Menkul Sermaye Üretim Giderleri	0	0	0	0	0	0	0	0	0	0	0	0	0	0
Gayri Maddi Hak Alımları	0	0	0	0	0	0	0	0	0	0	0	0	0	0
Gayrimenkul Alımları ve Kamulaştırması	0	0	0	0	0	0	0	0	0	0	0	0	0	0
Gayrimenkul Sermaye Üretim Giderleri	0	0	0	0	0	0	0	0	0	0	0	0	0	0
Menkul Malların Büyük Onarım Giderleri	0	0	0	0	0	0	0	0	0	0	0	0	0	0
Gayrimenkul Büyük Onarım Giderleri	0	0	0	0	0	0	0	0	0	0	0	0	0	0
Diğer Sermaye Giderleri	0	0	0	0	0	0	0	0	0	0	0	0	0	65.000
Sermaye Transferleri	0	0	0	0	0	0	0	0	0	0	0	0	0	0
Yurtdışı Sermaye Transferleri	0	0	0	0	0	0	0	0	0	0	0	0	0	0
Yurtdışı Sermaye Transferleri	0	0	0	0	0	0	0	0	0	0	0	0	0	0
Borç Verme	0	0	0	0	0	0	0	0	0	0	0	0	0	0
Yurtdışı Borç Verme	0	0	0	0	0	0	0	0	0	0	0	0	0	0
Yurtdışı Borç Verme	0	0	0	0	0	0	0	0	0	0	0	0	0	0

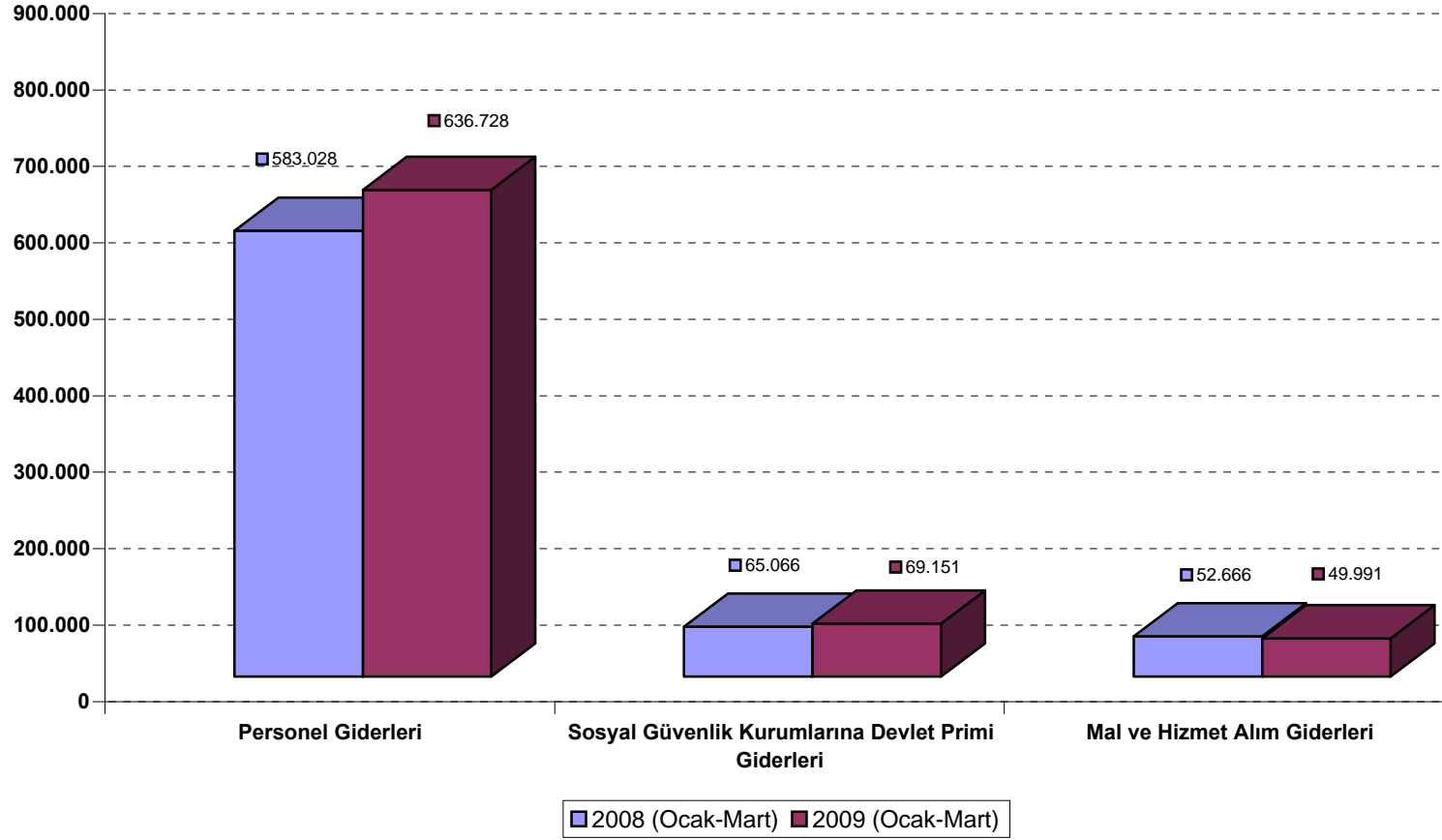
ÖZEL KALEM MÜDÜRLÜĞÜ 2009 YILI BÜTÇE GİDERİ AY İÇİ GERÇEKLEŞMELERİ



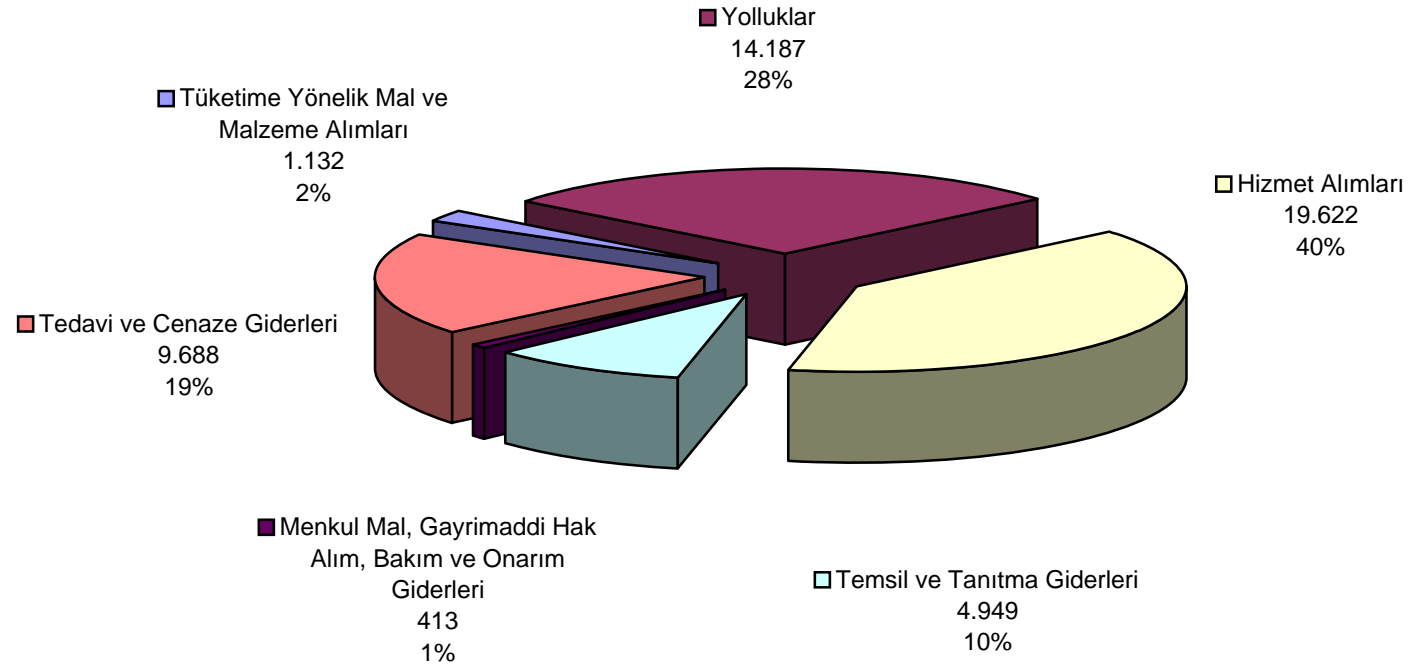
**ÖZEL KALEM MÜDÜRLÜĞÜ 2008-2009 YILI I.ÜÇ AYLIK DÖNEM BÜTÇE GİDERİ
AY İÇİ GERÇEKLEŞMELERİ (Ekod2)**

AÇIKLAMA	2008 (Ocak-Mart)	2009 (Ocak-Mart)
Harcamalar	700.760	755.870
Personel Giderleri	583.028	636.728
Memurlar	583.028	636.728
Sözleşmeli Personel	0	0
İşçiler	0	0
Geçici Personel	0	0
Sosyal Güvenlik Kurumlarına Devlet Primi Giderleri	65.066	69.151
Memurlar	65.066	69.151
Sözleşmeli Personel	0	0
İşçiler	0	0
Geçici Personel	0	0
Mal ve Hizmet Alım Giderleri	52.666	49.991
Üretime Yönelik Mal ve Malzeme Alımları	0	0
Tüketime Yönelik Mal ve Malzeme Alımları	717	1.132
Yolluklar	26.378	14.187
Görev Giderleri	0	0
Hizmet Alımları	11.878	19.622
Temsil ve Tanıtma Giderleri	4.805	4.949
Menkul Mal, Gayrimaddi Hak Alım, Bakım ve Onarım Giderleri	0	413
Gayrimenkul Mal Bakım ve Onarım Giderleri	0	0
Tedavi ve Cenaze Giderleri	8.888	9.688
Cari Transferler	0	0
Kar Amacı Gütmeyen Kuruluşlara Yapılan Transferler	0	0
Hane Halkına Yapılan Transferler	0	0
Yurtdışına Yapılan Transferler	0	0
Sermaye Giderleri	0	0
Mamul Mal Alımları	0	0
Menkul Sermaye Üretim Giderleri	0	0
Gayri Maddi Hak Alımları	0	0
Gayrimenkul Alımları ve Kamulaştırması	0	0
Gayrimenkul Sermaye Üretim Giderleri	0	0
Menkul Malların Büyük Onarım Giderleri	0	0
Gayrimenkul Büyük Onarım Giderleri	0	0
Diğer Sermaye Giderleri	0	0
Sermaye Transferleri	0	0
Yurtiçi Sermaye Transferleri	0	0
Yurtdışı Sermaye Transferleri	0	0
Borç Verme	0	0
Yurtiçi Borç Verme	0	0
Yurtdışı Borç Verme	0	0

ÖZEL KALEM MÜDÜRLÜĞÜ 2008-2009 YILI
I.ÜÇ AYLIK BÜTÇE GİDERİ GERÇEKLEŞMELERİ (Ekod1)



**ÖZEL KALEM MÜDÜRLÜĞÜ BÜTÇESİ 2009 YILI I.ÜÇ AYLIK DÖNEMDE
MAL VE HİZMET ALIM GİDERLERİ DAĞILIMI (Ekod2)**





İL MÜDÜRLÜKLERİ

İL MÜDÜRLÜKLERİ 2009 YILI I.ÜÇ AYLIK DÖNEMDE BÜTÇE ÖDENEĞİ (Ekod1)

KODU	AÇIKLAMA	KBÖ	Kurum Dışı		Yedek Ödenekle Eklene	Özel Ödenekle Eklene	Kurum İçi		TOPLAM ÖDENEK
			Eklene	Düşülen			Eklene	Düşülen	
01	PERSONEL GİDERLERİ	272.660.470	0	0	0	0	0	0	272.660.470
02	SOSYAL GÜVENLİK KURUMUNA DEVLET PRİMİ GİDERLERİ	36.423.000	0	0	0	0	0	0	36.423.000
03	MAL VE HİZMET ALIM GİDERLERİ	18.737.180	98.000	0	0	0	0	0	18.835.180
05	CARİ TRANSFERLER	521.000	0	0	0	0	0	0	521.000
06	SERMAYE GİDERLERİ	7.230.000	78.289.580	0	0	100.186.535	4.790.000	0	190.496.115
07	SERMAYE TRANSFERLERİ	0	0	0	0	0	0	0	0
08	BORÇ VERME	0	0	0	0	0	0	0	0
GENEL TOPLAM		335.571.650	78.387.580	0	0	100.186.535	4.790.000	0	518.935.765

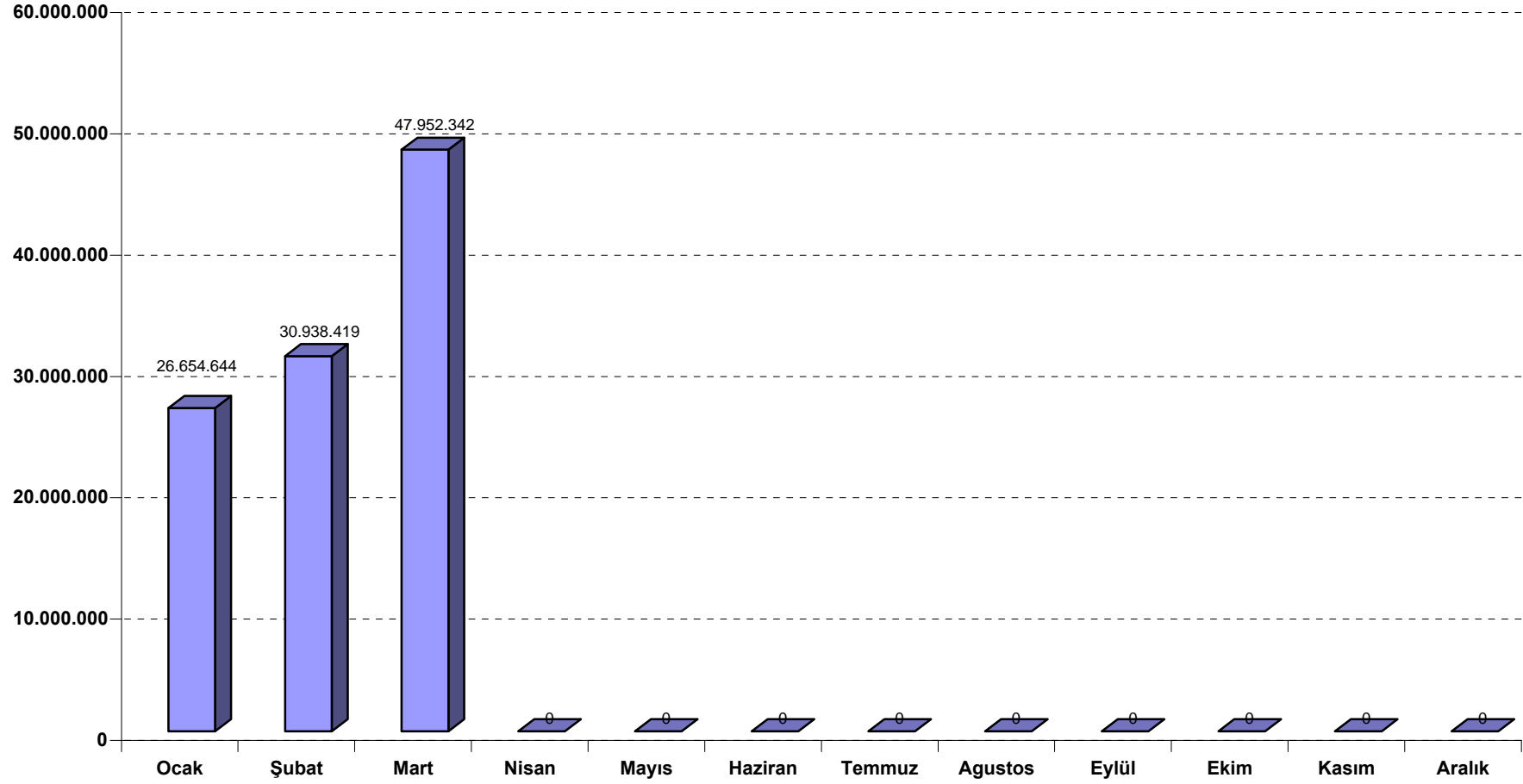
İL MÜDÜRLÜKLERİ 2009 YILI BÜTÇESİ AY İÇİ GERÇEKLEŞMELERİ (Ekod1)

KODU	AÇIKLAMA	KBÖ	TOPLAM ÖDENEK	HARCAMA								KALAN ÖDENEK
				OCAK	%	ŞUBAT	%	MART	%	TOPLAM	%	
01	PERSONEL GİDERLERİ	272.660.470	272.660.470	23.354.731	9	17.902.306	7	17.005.867	6	58.262.904	21	214.397.566
02	SOSYAL GÜVENLİK KURUMUNA DEVLET PRİMİ GİDERLERİ	36.423.000	36.423.000	3.034.653	8	2.697.988	7	2.569.640	7	8.302.281	23	28.120.719
03	MAL VE HİZMET ALIM GİDERLERİ	18.737.180	18.835.180	265.260	1	1.974.350	10	854.101	5	3.093.711	16	15.741.469
05	CARİ TRANSFERLER	521.000	521.000	0	0	34.084	7	99.820	19	133.904	26	387.096
06	SERMAYE GİDERLERİ	7.230.000	190.496.115	0	0	8.329.691	4	27.422.914	14	35.752.605	19	154.743.510
07	SERMAYE TRANSFERLERİ	0	0	0	0	0	0	0	0	0	0	0
08	BORÇ VERME	0	0	0	0	0	0	0	0	0	0	0
GENEL TOPLAM		335.571.650	518.935.765	26.654.644	5	30.938.419	6	47.952.342	9	105.545.405	20	413.390.360

İL MÜDÜRLÜKLERİ 2009 YILI BÜTÇE GİDERİ AY İÇİ GERÇEKLEŞMELERİ (Ekod2)

AÇIKLAMA	Ocak	Şubat	Mart	Nisan	Mayıs	Haziran	Temmuz	Agustos	Eylül	Ekim	Kasım	Aralık	Toplam	Kesintili Başlangıç Odenegi
Harcamalar	26.654.644	30.938.419	47.952.342	0	0	0	0	0	0	0	0	0	105.545.405	335.571.650
Personel Giderleri	23.354.731	17.902.306	17.005.867	0	0	0	0	0	0	0	0	0	58.262.904	272.660.470
Memurlar	15.906.886	10.545.281	10.518.063	0	0	0	0	0	0	0	0	0	36.970.230	140.103.570
Sözleşmeli Personel	1.033.305	757.688	740.951	0	0	0	0	0	0	0	0	0	2.531.944	7.636.000
İşçiler	6.412.120	6.597.916	5.740.362	0	0	0	0	0	0	0	0	0	18.750.398	124.900.900
Geçici Personel	2.420	1.421	6.491	0	0	0	0	0	0	0	0	0	10.332	20.000
Sosyal Güvenlik Kurumlarına Devlet Primi Giderleri	3.034.653	2.697.988	2.569.640	0	0	0	0	0	0	0	0	0	8.302.281	36.423.000
Memurlar	1.862.834	1.289.444	1.280.696	0	0	0	0	0	0	0	0	0	4.432.974	16.195.000
Sözleşmeli Personel	164.948	119.325	114.535	0	0	0	0	0	0	0	0	0	398.808	981.000
İşçiler	1.006.871	1.289.219	1.174.409	0	0	0	0	0	0	0	0	0	3.470.499	19.247.000
Geçici Personel	0	0	0	0	0	0	0	0	0	0	0	0	0	0
Mal ve Hizmet Alım Giderleri	265.260	1.974.350	854.101	0	0	0	0	0	0	0	0	0	3.093.711	18.737.180
Üretime Yönelik Mal ve Malzeme Alımları	0	0	0	0	0	0	0	0	0	0	0	0	0	0
Tüketime Yönelik Mal ve Malzeme Alımları	108.458	317.080	95.208	0	0	0	0	0	0	0	0	0	520.746	3.959.100
Yolluklar	41.110	202.185	187.794	0	0	0	0	0	0	0	0	0	431.089	4.219.200
Görev Giderleri	9.198	3.622	1.958	0	0	0	0	0	1.958	0	0	0	14.778	21.600
Hizmet Alımları	14.014	46.256	36.255	0	0	0	0	0	0	0	0	0	96.525	616.950
Temsil ve Tanıtma Giderleri	0	0	0	0	0	0	0	0	0	0	0	0	0	0
Menkul Mal, Gayrimaddi Hak Alım, Bakım ve Onarım Giderleri	0	2.294	7.374	0	0	0	0	0	0	0	0	0	9.668	190.350
Gayrimenkul Mal Bakım ve Onarım Giderleri	0	0	0	0	0	0	0	0	0	0	0	0	0	1.980
Tedavi ve Cenaze Giderleri	92.480	1.402.913	525.512	0	0	0	0	0	0	0	0	0	2.020.905	9.728.000
Cari Transferler	0	34.084	99.820	0	0	0	0	0	0	0	0	0	133.904	521.000
Kar Amacı Gütmeyen Kuruluşlara Yapılan Transferler	0	34.084	99.820	0	0	0	0	0	0	0	0	0	133.904	521.000
Hane Halkına Yapılan Transferler	0	0	0	0	0	0	0	0	0	0	0	0	0	0
Yurtdışına Yapılan Transferler	0	0	0	0	0	0	0	0	0	0	0	0	0	0
Sermaye Giderleri	0	8.329.691	27.422.914	0	0	0	0	0	0	0	0	0	35.752.605	7.230.000
Mamul Mal Alımları	0	7.701	26.423	0	0	0	0	0	0	0	0	0	34.124	200.000
Menkul Sermaye Üretim Giderleri	0	0	0	0	0	0	0	0	0	0	0	0	0	0
Gayri Maddi Hak Alımları	0	0	0	0	0	0	0	0	0	0	0	0	0	0
Gayrimenkul Alımları ve Kamulaştırması	0	0	0	0	0	0	0	0	0	0	0	0	0	0
Gayrimenkul Sermaye Üretim Giderleri	0	8.321.990	26.436.184	0	0	0	0	0	0	0	0	0	34.758.174	2.415.000
Menkul Malların Büyük Onarım Giderleri	0	0	0	0	0	0	0	0	0	0	0	0	0	0
Gayrimenkul Büyük Onarım Giderleri	0	0	543.427	0	0	0	0	0	0	0	0	0	543.427	4.615.000
Diğer Sermaye Giderleri	0	0	416.880	0	0	0	0	0	0	0	0	0	416.880	0
Sermaye Transferleri	0	0	0	0	0	0	0	0	0	0	0	0	0	0
Yurtiçi Sermaye Transferleri	0	0	0	0	0	0	0	0	0	0	0	0	0	0
Yurtdışı Sermaye Transferleri	0	0	0	0	0	0	0	0	0	0	0	0	0	0
Borç Verme	0	0	0	0	0	0	0	0	0	0	0	0	0	0
Yurtiçi Borç Verme	0	0	0	0	0	0	0	0	0	0	0	0	0	0
Yurtdışı Borç Verme	0	0	0	0	0	0	0	0	0	0	0	0	0	0

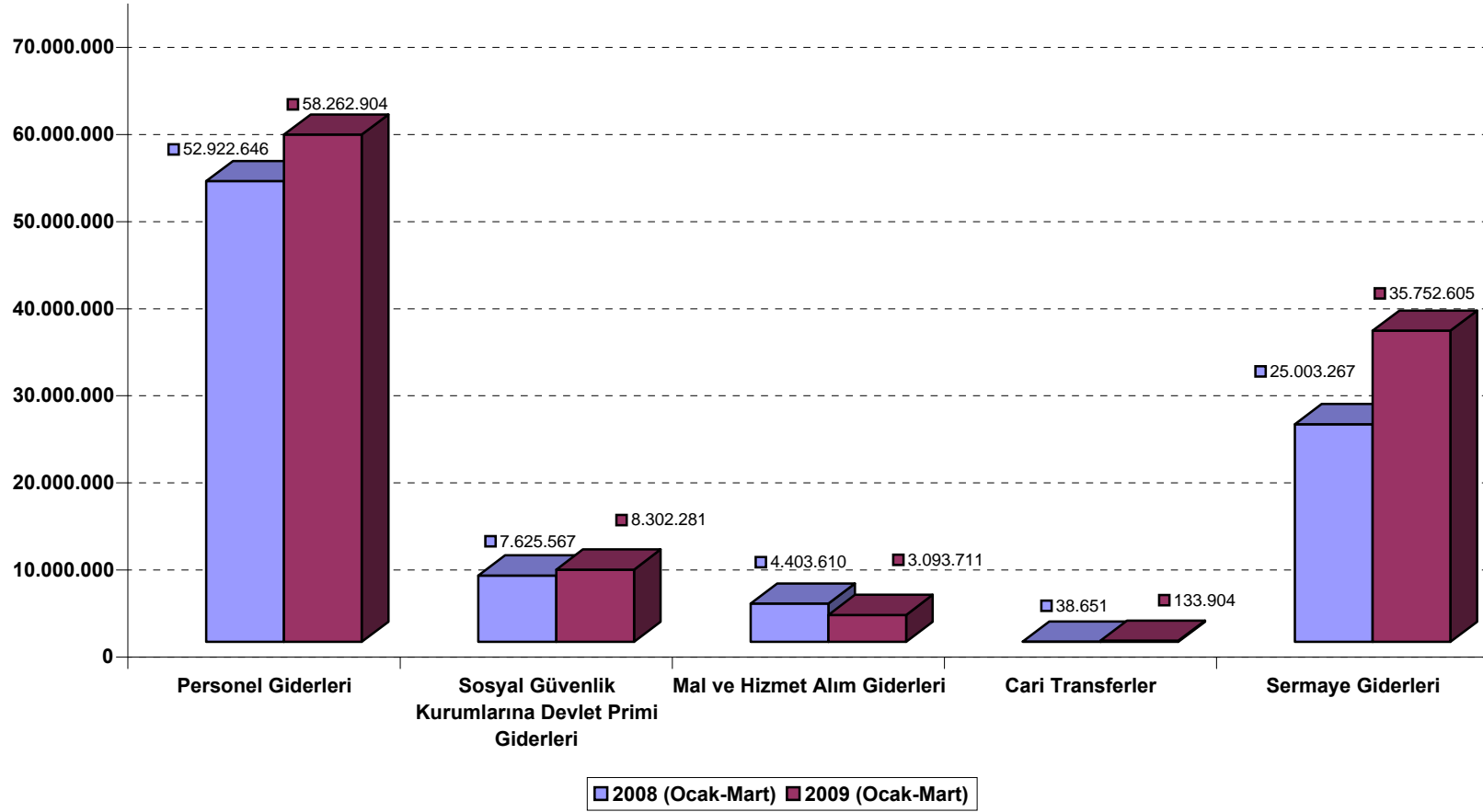
İL MÜDÜRLÜKLERİ 2009 YILI BÜTÇE GİDERİ AY İÇİ GERÇEKLEŞMELERİ



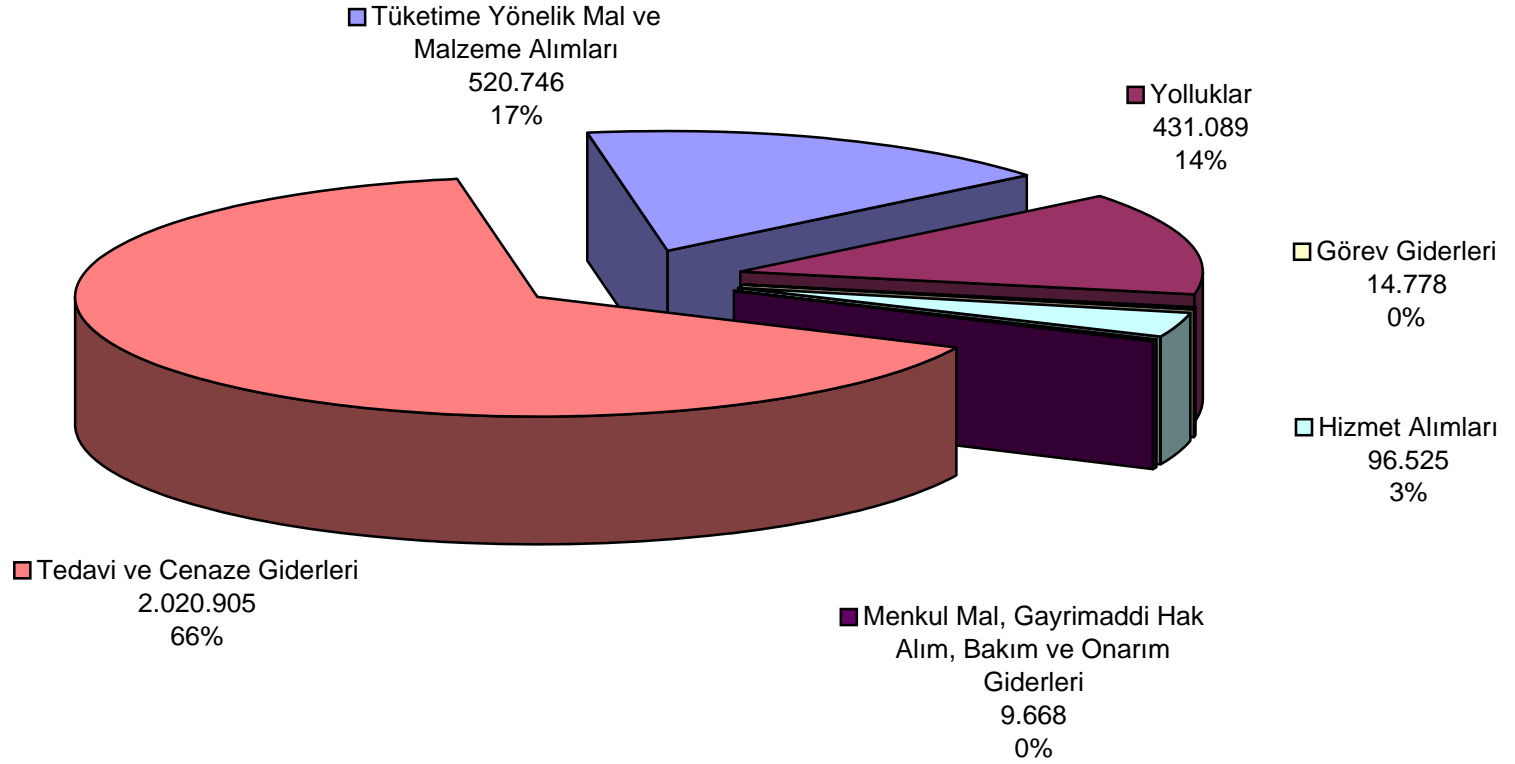
**İL MÜDÜRLÜKLERİ 2008-2009 YILI I.ÜÇ AYLIK DÖNEM BÜTÇE GİDERİ
AY İÇİ GERÇEKLEŞMELERİ (Ekod2)**

AÇIKLAMA	2008 (Ocak-Mart)	2009 (Ocak-Mart)
Harcamalar	89.993.741	105.545.405
Personel Giderleri	52.922.646	58.262.904
Memurlar	31.092.371	36.970.230
Sözleşmeli Personel	1.446.849	2.531.944
İşçiler	20.383.426	18.750.398
Geçici Personel	0	10.332
Sosyal Güvenlik Kurumlarına Devlet Primi Giderleri	7.625.567	8.302.281
Memurlar	4.103.537	4.432.974
Sözleşmeli Personel	248.571	398.808
İşçiler	3.265.136	3.470.499
Geçici Personel	8.323	0
Mal ve Hizmet Alım Giderleri	4.403.610	3.093.711
Üretime Yönelik Mal ve Malzeme Alımları	0	0
Tüketime Yönelik Mal ve Malzeme Alımları	731.440	520.746
Yolluklar	1.246.208	431.089
Görev Giderleri	17.621	14.778
Hizmet Alımları	190.939	96.525
Temsil ve Tanıtma Giderleri	0	0
Menkul Mal, Gayrimaddi Hak Alım, Bakım ve Onarım Giderleri	9.147	9.668
Gayrimenkul Mal Bakım ve Onarım Giderleri	0	0
Tedavi ve Cenaze Giderleri	2.208.256	2.020.905
Cari Transferler	38.651	133.904
Kar Amacı Gütmeyen Kuruluşlara Yapılan Transferler	38.651	133.904
Hane Halkına Yapılan Transferler	0	0
Yurtdışına Yapılan Transferler	0	0
Sermaye Giderleri	25.003.267	35.752.605
Mamul Mal Alımları	3.802	34.124
Menkul Sermaye Üretim Giderleri	0	0
Gayri Maddi Hak Alımları	0	0
Gayrimenkul Alımları ve Kamulaştırması	0	0
Gayrimenkul Sermaye Üretim Giderleri	24.399.466	34.758.174
Menkul Malların Büyük Onarım Giderleri	0	0
Gayrimenkul Büyük Onarım Giderleri	0	543.427
Diğer Sermaye Giderleri	600.000	416.880
Sermaye Transferleri	0	0
Yurtiçi Sermaye Transferleri	0	0
Yurtdışı Sermaye Transferleri	0	0
Borç Verme	0	0
Yurtiçi Borç Verme	0	0
Yurtdışı Borç Verme	0	0

**İL MÜDÜRLÜKLERİ 2008-2009 YILI
I.ÜÇ AYLIK BÜTÇE GİDERİ GERÇEKLEŞMELERİ (Ekod1)**



**İL MÜDÜRLÜKLERİ BÜTÇESİ 2009 YILI I.ÜÇ AYLIK DÖNEMDE
MAL VE HİZMET ALIM GİDERLERİ DAĞILIMI (Ekod2)**



İL MÜDÜRLÜKLERİ 2009 YILI I.ÜÇ AYLIK DÖNEM BÜTÇE GİDER GERÇEKLEŞMELERİ (Ekod1)

	Personel Giderleri	Sosyal Güv.Kur.Prim.Ö d.	Mal ve Hizmet Alım Alımları	Cari Trans.	Sermaye Giderleri	Sermaye Transferleri	Borç Verme	Toplam
Merkez	0	0	0	0	19.585.218	0	0	19.585.218
Adana	1.561.034	228.820	60.549	0	0	0	0	1.850.403
Adıyaman	737.546	96.969	56.324	0	0	0	0	890.838
Afyonkarahisar	653.944	79.603	34.334	0	0	0	0	767.881
Ağrı	352.510	37.414	21.029	0	0	0	0	410.953
Amasya	307.444	43.580	28.470	0	0	0	0	379.494
Ankara	3.462.918	608.025	127.570	0	175.065	0	0	4.373.579
Antalya	1.225.896	159.847	65.150	0	198.970	0	0	1.649.863
Artvin	329.188	52.320	43.841	0	0	0	0	425.349
Aydın	786.409	115.178	33.437	0	1.125.993	0	0	2.061.018
Balıkesir	706.541	92.837	38.071	0	35.535	0	0	872.984
Bilecik	194.723	29.231	21.751	0	0	0	0	245.704
Bingöl	698.617	100.422	54.697	0	0	0	0	853.736
Bitlis	654.319	78.115	28.166	0	0	0	0	760.600
Bolu	515.054	91.135	15.092	0	1.566.521	0	0	2.187.802
Burdur	231.221	29.910	8.588	0	1.191.183	0	0	1.460.902
Bursa	963.329	141.270	55.428	0	0	0	0	1.160.026
Çanakkale	351.315	44.732	24.386	0	0	0	0	420.432
Çankırı	499.974	58.620	24.798	0	0	0	0	583.391
Çorum	565.569	80.398	29.078	0	0	0	0	675.045
Denizli	1.006.290	118.812	40.224	0	0	0	0	1.165.326
Diyarbakır	2.017.233	266.873	67.832	0	0	0	0	2.351.938
Edirne	223.647	29.723	27.414	0	0	0	0	280.784
Elazığ	1.160.213	173.708	55.821	7.525	0	0	0	1.397.268
Erzincan	522.389	56.135	32.460	0	0	0	0	610.984
Erzurum	808.662	116.624	49.401	0	0	0	0	974.687
Eskişehir	498.582	77.764	16.844	2.767	0	0	0	595.957
Gaziantep	1.005.350	149.773	42.801	0	0	0	0	1.197.924
Giresun	430.705	65.963	19.372	2.545	0	0	0	518.585
Gümüşhane	461.168	62.992	70.576	0	0	0	0	594.735
Hakkari	548.564	70.752	46.109	0	0	0	0	665.425
Hatay	830.213	117.479	90.231	0	0	0	0	1.037.924
Isparta	812.232	108.458	44.992	5.423	0	0	0	971.105
Mersin	1.192.197	181.021	46.002	6.419	0	0	0	1.425.639
İstanbul	2.071.721	315.051	114.197	12.173	7.722.571	0	0	10.235.713
İzmir	2.237.385	306.762	132.337	12.395	0	0	0	2.688.879
Kars	446.934	53.729	33.338	3.209	0	0	0	537.210
Kastamonu	444.853	62.710	30.266	0	0	0	0	537.829
Kayseri	869.043	121.566	43.278	5.533	0	0	0	1.039.420
Kırklareli	301.891	41.441	17.789	0	853.485	0	0	1.214.606
Kırşehir	430.284	66.174	27.150	3.098	0	0	0	526.706
Kocaeli	608.545	82.777	8.462	3.320	0	0	0	703.104
Konya	1.305.825	193.791	67.904	7.304	0	0	0	1.574.824
Kütahya	516.934	62.342	26.209	0	0	0	0	605.485
Malatya	1.174.762	171.491	82.813	8.189	0	0	0	1.437.256
Manisa	544.287	82.231	16.738	0	0	0	0	643.256
Kahramanmaraş	996.795	116.762	69.121	7.857	0	0	0	1.190.535
Mardin	1.204.329	175.630	72.849	0	0	0	0	1.452.808
Muğla	345.378	52.077	16.922	0	0	0	0	414.377
Muş	1.209.167	165.300	54.712	0	0	0	0	1.429.179
Nevşehir	461.080	58.815	15.078	0	0	0	0	534.973
Niğde	374.518	48.351	24.273	0	0	0	0	447.142
Ordu	639.797	98.037	35.370	4.537	0	0	0	777.741
Rize	480.307	74.440	11.989	2.545	0	0	0	569.281

	Personel Giderleri	Sosyal Gv.Kur.Prim.d.	Mal ve Hizmet Alım Alımları	Cari Trans.	Sermaye Giderleri	Sermaye Transferleri	Borç Verme	Toplam
Sakarya	515.464	64.866	2.875	0	14.986	0	0	598.191
Samsun	940.592	141.840	39.247	0	216.619	0	0	1.338.298
Siirt	783.096	113.771	21.486	0	0	0	0	918.352
Sinop	422.615	60.273	26.611	0	376.000	0	0	885.499
Sivas	610.328	88.513	44.680	4.426	345.557	0	0	1.093.503
Tekirdađ	386.308	40.353	20.474	0	0	0	0	447.135
Tokat	466.142	64.992	37.421	3.873	0	0	0	572.427
Trabzon	1.555.734	240.653	68.659	0	0	0	0	1.865.047
Tunceli	698.679	103.967	47.795	4.538	0	0	0	854.980
Şanlıurfa	700.613	104.764	29.141	3.762	0	0	0	838.281
Uşak	332.215	49.916	21.526	0	14.140	0	0	417.797
Van	1.250.930	189.462	63.868	5.644	0	0	0	1.509.904
Yozgat	514.644	73.708	29.018	3.874	69.855	0	0	691.100
Zonguldak	265.601	39.040	17.276	0	2.255.910	0	0	2.577.827
Aksaray	282.382	37.592	10.026	0	0	0	0	330.000
Bayburt	247.887	34.442	12.069	0	0	0	0	294.398
Karaman	305.203	40.101	34.367	0	0	0	0	379.672
Kırıkkale	650.280	89.121	37.238	5.312	0	0	0	781.951
Batman	1.451.889	213.286	53.116	0	0	0	0	1.718.291
Şırnak	535.857	85.784	26.557	0	0	0	0	648.197
Bartın	241.353	37.674	4.179	0	0	0	0	283.206
Ardahan	153.827	18.872	10.492	0	0	0	0	183.190
İğdir	350.984	45.286	17.734	0	4.997	0	0	419.002
Yalova	319.672	38.904	14.860	2.435	0	0	0	375.871
Karabk	269.031	34.229	17.010	2.102	0	0	0	322.372
Kilis	213.916	28.604	14.809	0	0	0	0	257.328
Osmaniye	440.978	56.298	35.644	3.099	0	0	0	536.019
Dzce	377.852	51.989	13.902	0	0	0	0	443.744
TOPLAM	58.262.904	8.302.281	3.093.711	133.904	35.752.605	0	0	105.545.405

İL MÜDÜRLÜKLERİ 2008-2009 YILI I.ÜÇ AYLIK DÖNEM BÜTÇE GİDER GERÇEKLEŞMELERİ

Harcama Birimi	2008 (Ocak-Mart)	2009 (Ocak-Mart)	Artış-Azalış Oranı (%)
Merkez	14.399.254	19.585.218	36,0
Adana	1.675.720	1.850.403	10,4
Adıyaman	873.442	890.838	2,0
Afyonkarahisar	725.668	767.881	5,8
Ağrı	448.543	410.953	-8,4
Amasya	385.356	379.494	-1,5
Ankara	3.921.174	4.373.579	11,5
Antalya	1.351.034	1.649.863	22,1
Artvin	379.782	425.349	12,0
Aydın	945.957	2.061.018	117,9
Balıkesir	741.856	872.984	17,7
Bilecik	202.161	245.704	21,5
Bingöl	760.907	853.736	12,2
Bitlis	683.098	760.600	11,3
Bolu	600.819	2.187.802	264,1
Burdur	450.745	1.460.902	224,1
Bursa	1.522.714	1.160.026	-23,8
Çanakkale	302.796	420.432	38,9
Çankırı	637.102	583.391	-8,4
Çorum	679.571	675.045	-0,7
Denizli	869.465	1.165.326	34,0
Diyarbakır	2.105.602	2.351.938	11,7
Edirne	223.037	280.784	25,9
Elazığ	1.469.563	1.397.268	-4,9
Erzincan	537.276	610.984	13,7
Erzurum	851.130	974.687	14,5
Eskişehir	528.851	595.957	12,7
Gaziantep	1.218.924	1.197.924	-1,7
Giresun	422.978	518.585	22,6
Gümüşhane	434.358	594.735	36,9
Hakkari	689.768	665.425	-3,5
Hatay	911.078	1.037.924	13,9
İsparta	888.100	971.105	9,3
Mersin	1.290.980	1.425.639	10,4
İstanbul	12.314.562	10.235.713	-16,9
İzmir	2.511.187	2.688.879	7,1
Kars	440.423	537.210	22,0
Kastamonu	463.969	537.829	15,9
Kayseri	893.233	1.039.420	16,4
Kırklareli	322.667	1.214.606	276,4
Kırşehir	519.457	526.706	1,4
Kocaeli	655.438	703.104	7,3
Konya	1.471.853	1.574.824	7,0
Kütahya	524.476	605.485	15,4
Malatya	1.284.332	1.437.256	11,9
Manisa	669.930	643.256	-4,0
Kahramanmaraş	1.105.737	1.190.535	7,7
Mardin	1.730.182	1.452.808	-16,0
Muğla	370.096	414.377	12,0
Muş	1.240.901	1.429.179	15,2
Nevşehir	354.077	534.973	51,1
Niğde	329.908	447.142	35,5
Ordu	849.734	777.741	-8,5
Rize	440.685	569.281	29,2

Harcama Birimi	2008 (Ocak-Mart)	2009 (Ocak-Mart)	Artış-Azalış Oranı (%)
Sakarya	511.244	598.191	17,0
Samsun	1.180.398	1.338.298	13,4
Siirt	923.504	918.352	-0,6
Sinop	699.576	885.499	26,6
Sivas	1.007.112	1.093.503	8,6
Tekirdağ	325.208	447.135	37,5
Tokat	555.842	572.427	3,0
Trabzon	1.620.155	1.865.047	15,1
Tunceli	801.503	854.980	6,7
Şanlıurfa	759.948	838.281	10,3
Uşak	353.843	417.797	18,1
Van	1.520.699	1.509.904	-0,7
Yozgat	553.285	691.100	24,9
Zonguldak	317.691	2.577.827	711,4
Aksaray	291.275	330.000	13,3
Bayburt	212.537	294.398	38,5
Karaman	256.544	379.672	48,0
Kırıkkale	681.069	781.951	14,8
Batman	1.685.540	1.718.291	1,9
Şırnak	679.798	648.197	-4,6
Bartın	206.695	283.206	37,0
Ardahan	175.930	183.190	4,1
Iğdır	353.044	419.002	18,7
Yalova	392.036	375.871	-4,1
Karabük	292.027	322.372	10,4
Kilis	174.915	257.328	47,1
Osmaniye	468.539	536.019	14,4
Düzce	372.133	443.744	19,2
TOPLAM	89.993.741	105.545.405	17,3

İL MÜDÜRLÜKLERİ 2008-2009 YILI I. ÜÇ AYLIK DÖNEM BÜTÇE GİDER GERÇEKLEŞMELERİ

Harcama Birimi	Ocak	Şubat	Mart	Nisan	Mayıs	Haziran	Temmuz	Agustos	Eylül	Ekim	Kasım	Aralık	Toplam	Taşra Teşkilatının Toplam Harcamasına Oranı (%)
Merkez	0	6.069.178	13.516.041	0	0	0	0	0	0	0	0	0	19.585.218	18,6
Adana	795.444	544.147	510.812	0	0	0	0	0	0	0	0	0	1.850.403	1,8
Adıyaman	332.642	295.572	262.624	0	0	0	0	0	0	0	0	0	890.838	0,8
Afyonkarahisar	279.300	228.938	259.643	0	0	0	0	0	0	0	0	0	767.881	0,7
Ağrı	158.154	133.587	119.212	0	0	0	0	0	0	0	0	0	410.953	0,4
Amasya	158.594	108.460	112.441	0	0	0	0	0	0	0	0	0	379.494	0,4
Ankara	1.489.862	1.403.599	1.480.118	0	0	0	0	0	0	0	0	0	4.373.579	4,1
Antalya	608.887	435.554	605.422	0	0	0	0	0	0	0	0	0	1.649.863	1,6
Artvin	168.947	137.600	118.802	0	0	0	0	0	0	0	0	0	425.349	0,4
Aydın	365.916	288.584	1.406.518	0	0	0	0	0	0	0	0	0	2.061.018	2,0
Balıkesir	280.923	318.215	273.846	0	0	0	0	0	0	0	0	0	872.984	0,8
Bilecik	89.861	78.574	77.269	0	0	0	0	0	0	0	0	0	245.704	0,2
Bingöl	326.354	264.671	262.712	0	0	0	0	0	0	0	0	0	853.736	0,8
Bitlis	312.900	274.885	172.815	0	0	0	0	0	0	0	0	0	760.600	0,7
Bolu	216.653	207.245	1.763.905	0	0	0	0	0	0	0	0	0	2.187.802	2,1
Burdur	107.169	84.826	1.268.907	0	0	0	0	0	0	0	0	0	1.460.902	1,4
Bursa	475.888	359.325	324.813	0	0	0	0	0	0	0	0	0	1.160.026	1,1
Çanakkale	179.525	121.220	119.688	0	0	0	0	0	0	0	0	0	420.432	0,4
Çankırı	195.004	237.293	151.094	0	0	0	0	0	0	0	0	0	583.391	0,6
Çorum	258.469	219.040	197.535	0	0	0	0	0	0	0	0	0	675.045	0,6
Denizli	361.449	419.279	384.598	0	0	0	0	0	0	0	0	0	1.165.326	1,1
Diyarbakır	805.987	834.925	711.025	0	0	0	0	0	0	0	0	0	2.351.937	2,2
Edirne	99.163	101.113	80.509	0	0	0	0	0	0	0	0	0	280.784	0,3
Elazığ	525.033	443.147	429.088	0	0	0	0	0	0	0	0	0	1.397.268	1,3
Erzincan	231.098	223.179	156.707	0	0	0	0	0	0	0	0	0	610.984	0,6
Erzurum	357.016	324.800	292.871	0	0	0	0	0	0	0	0	0	974.687	0,9
Eskişehir	219.911	189.449	186.597	0	0	0	0	0	0	0	0	0	595.957	0,6
Gaziantep	427.378	425.902	344.644	0	0	0	0	0	0	0	0	0	1.197.924	1,1
Giresun	212.979	154.545	151.061	0	0	0	0	0	0	0	0	0	518.585	0,5
Gümüşhane	227.152	205.501	162.082	0	0	0	0	0	0	0	0	0	594.735	0,6
Hakkari	259.732	221.751	183.942	0	0	0	0	0	0	0	0	0	665.425	0,6
Hatay	366.308	373.797	297.820	0	0	0	0	0	0	0	0	0	1.037.924	1,0
Isparta	417.035	288.433	265.637	0	0	0	0	0	0	0	0	0	971.105	0,9
Mersin	491.944	456.190	477.504	0	0	0	0	0	0	0	0	0	1.425.639	1,4
İstanbul	905.451	2.983.821	6.346.441	0	0	0	0	0	0	0	0	0	10.235.713	9,7
İzmir	1.004.944	956.965	726.971	0	0	0	0	0	0	0	0	0	2.688.879	2,5
Kars	191.547	180.490	165.174	0	0	0	0	0	0	0	0	0	537.210	0,5
Kastamonu	205.735	164.928	167.166	0	0	0	0	0	0	0	0	0	537.829	0,5
Kayseri	356.889	405.850	276.682	0	0	0	0	0	0	0	0	0	1.039.420	1,0
Kırklareli	143.279	111.281	960.046	0	0	0	0	0	0	0	0	0	1.214.606	1,2
Kırşehir	199.876	170.540	156.290	0	0	0	0	0	0	0	0	0	526.706	0,5
Kocaeli	340.484	181.567	181.052	0	0	0	0	0	0	0	0	0	703.104	0,7

Harcama Birimi	Ocak	Şubat	Mart	Nisan	Mayıs	Haziran	Temmuz	Agustos	Eylül	Ekim	Kasım	Aralık	Toplam	Taşa Teşkilatının Toplam Harcamasına Oranı (%)
Konya	637.821	491.194	445.809	0	0	0	0	0	0	0	0	0	1.574.824	1,5
Kütahya	282.866	163.907	158.712	0	0	0	0	0	0	0	0	0	605.485	0,6
Malatya	540.089	465.756	431.411	0	0	0	0	0	0	0	0	0	1.437.256	1,4
Manisa	240.147	213.960	189.148	0	0	0	0	0	0	0	0	0	643.256	0,6
Kahramanmaraş	472.762	366.485	351.288	0	0	0	0	0	0	0	0	0	1.190.535	1,1
Mardin	563.946	473.816	415.046	0	0	0	0	0	0	0	0	0	1.452.808	1,4
Muğla	160.650	121.922	131.805	0	0	0	0	0	0	0	0	0	414.377	0,4
Muş	742.190	357.220	329.769	0	0	0	0	0	0	0	0	0	1.429.179	1,4
Nevşehir	250.142	147.735	137.096	0	0	0	0	0	0	0	0	0	534.973	0,5
Niğde	180.204	140.970	125.968	0	0	0	0	0	0	0	0	0	447.142	0,4
Ordu	326.419	228.931	222.391	0	0	0	0	0	0	0	0	0	777.741	0,7
Rize	220.667	179.669	168.945	0	0	0	0	0	0	0	0	0	569.281	0,5
Sakarya	281.595	154.256	162.340	0	0	0	0	0	0	0	0	0	598.191	0,6
Samsun	427.513	449.794	460.991	0	0	0	0	0	0	0	0	0	1.338.298	1,3
Siirt	282.761	290.005	345.586	0	0	0	0	0	0	0	0	0	918.352	0,9
Sinop	195.698	166.515	523.286	0	0	0	0	0	0	0	0	0	885.499	0,8
Sivas	299.815	229.412	564.276	0	0	0	0	0	0	0	0	0	1.093.503	1,0
Tekirdağ	151.564	118.763	176.808	0	0	0	0	0	0	0	0	0	447.135	0,4
Tokat	213.831	186.666	171.930	0	0	0	0	0	0	0	0	0	572.427	0,5
Trabzon	715.877	603.898	545.272	0	0	0	0	0	0	0	0	0	1.865.047	1,8
Tunceli	338.507	264.004	252.469	0	0	0	0	0	0	0	0	0	854.980	0,8
Şanlıurfa	307.189	278.527	252.565	0	0	0	0	0	0	0	0	0	838.281	0,8
Uşak	149.602	144.139	124.056	0	0	0	0	0	0	0	0	0	417.797	0,4
Van	471.029	548.464	490.412	0	0	0	0	0	0	0	0	0	1.509.904	1,4
Yozgat	234.081	184.228	272.791	0	0	0	0	0	0	0	0	0	691.100	0,7
Zonguldak	125.472	101.647	2.350.708	0	0	0	0	0	0	0	0	0	2.577.827	2,4
Aksaray	131.213	98.408	100.380	0	0	0	0	0	0	0	0	0	330.000	0,3
Bayburt	121.540	81.318	91.540	0	0	0	0	0	0	0	0	0	294.398	0,3
Karaman	145.243	122.545	111.884	0	0	0	0	0	0	0	0	0	379.672	0,4
Kırıkkale	315.012	253.758	213.181	0	0	0	0	0	0	0	0	0	781.951	0,7
Batman	663.656	553.885	500.751	0	0	0	0	0	0	0	0	0	1.718.291	1,6
Şırnak	229.315	222.398	196.484	0	0	0	0	0	0	0	0	0	648.197	0,6
Bartın	121.370	81.246	80.589	0	0	0	0	0	0	0	0	0	283.206	0,3
Ardahan	46.053	76.773	60.364	0	0	0	0	0	0	0	0	0	183.190	0,2
Iğdır	166.960	128.912	123.130	0	0	0	0	0	0	0	0	0	419.002	0,4
Yalova	146.673	115.439	113.759	0	0	0	0	0	0	0	0	0	375.871	0,4
Karabük	131.381	95.160	95.831	0	0	0	0	0	0	0	0	0	322.372	0,3
Kilis	105.099	80.042	72.187	0	0	0	0	0	0	0	0	0	257.328	0,2
Osmaniye	196.088	191.263	148.668	0	0	0	0	0	0	0	0	0	536.019	0,5
Düzce	171.719	137.429	134.595	0	0	0	0	0	0	0	0	0	443.743	0,4
TOPLAM	26.654.644	30.938.419	47.952.342	0	0	0	0	0	0	0	0	0	105.545.404	100,0

**2009 YILI I.ÜÇ AYLIK DÖNEMDE MAL VE HİZMET ALIM GİDERLERİNİN
EN YÜKSEK GERÇEKLEŞTİĞİ 10 İL MÜDÜRLÜĞÜ**

Harcama Birimi	Mal ve Hizmet Alım Giderleri	Tüm İl Müd. Mal ve Hiz. Gid. Oranı(%)
İzmir	132.337	4,3
Ankara	127.570	4,1
İstanbul	114.197	3,7
Hatay	90.231	2,9
Malatya	82.813	2,7
Mardin	72.849	2,4
Gümüşhane	70.576	2,3
Kahramanmaraş	69.121	2,2
Trabzon	68.659	2,2
Konya	67.904	2,2
TOPLAM	896.257	29,0

**2009 YILI I.ÜÇ AYLIK DÖNEMDE MAL VE HİZMET ALIM GİDERLERİNİN
EN AZ GERÇEKLEŞTİĞİ 10 İL MÜDÜRLÜĞÜ**

Harcama Birimi	Mal ve Hizmet Alım Giderleri	Tüm İl Müd. Mal ve Hiz. Gid. Oranı(%)
Kilis	14.809	0,5
Düzce	13.902	0,4
Bayburt	12.069	0,4
Rize	11.989	0,4
Ardahan	10.492	0,3
Aksaray	10.026	0,3
Burdur	8.588	0,3
Kocaeli	8.462	0,3
Bartın	4.179	0,1
Sakarya	2.875	0,1
TOPLAM	97.391	3,1