

T.C.
BAYINDIRLIK VE İSKÂN BAKANLIĞI
Strateji Geliştirme Başkanlığı

BÜTÇE GERÇEKLEŞME RAPORU
2009 YILI III. ÜÇ AY

EKİM 2009



ÖNSÖZ

5018 sayılı Kamu Malî Yönetimi ve Kontrol Kanununun amacı, kamu kaynaklarının etkili, ekonomik ve verimli bir şekilde elde edilmesi ve kullanımı ile hesap verilebilirlik ve mali saydamlığı sağlamaktır. Hesap verme ve mali saydamlık sorumluluğu da esas olarak raporlama ile yerine getirilmektedir.

5018 sayılı Kanunda mali saydamlığı sağlamak üzere getirilmiş birçok düzenleme vardır. Bu düzenlemelerden bazıları stratejik planlama, performans esaslı bütçeleme sistemine geçiş, yıllık faaliyet raporları, bütçelerin üç yıllık hazırlanması, Bakanların her mali yılın ilk ayı içinde idarelerin amaçları, hedefleri, stratejileri ile ilgili konularda kamuoyunu bilgilendirmeleri, merkezi yönetim kapsamındaki idarelerin ilk altı aylık bütçe uygulama sonuçlarını gelecek altı aya ilişkin beklenti, hedef ve faaliyetlerini kamuoyuna açıklamaları şeklindeki düzenlemelerdir.

5018 sayılı Kanunun 60 ıncı maddesinde Mali Hizmetler biriminin görevleri arasında, bütçe kayıtlarını tutmak, bütçe uygulama sonuçlarına ilişkin verileri toplamak görevi de yer almakta olup, aynı görev Strateji Geliştirme Birimlerinin Çalışma Usul ve Esasları Hakkındaki Yönetmeliğin 5 inci maddesinde de zikredilmiştir.

Bu bağlamda hazırlanmış ve hazırlanmaya devam edilecek olan Bütçe Gerçekleşmeleri Raporu, 5018 sayılı Kanunun öngördüğü mali saydamlık ve hesap verilebilirlik ilkelerinin gerçekleştirilmesine katkı yapacaktır. Ayrıca Bakanlığımız bütçe uygulama sonuçlarının periyodik olarak yayınlanması, harcama birimlerimiz ile kullanıcılara gerek harcama yaparken ve gerekse ileriki tarihlerde yapacakları harcamalar konusunda geniş bir ufuk çizecektir.

Bütçe Gerçekleşmeleri Raporunda kullanıcıların karşılaştırma yapabilmelerine imkan vermek amacıyla ilgili yılın üçer aylık dönemleri ile önceki yılın aynı dönemlerinin verilerine de yer verilmiştir.

Üçüncüsü yayınlanan **Bütçe Gerçekleşmeleri Raporunun**, Bakanlığımızda 5018 sayılı Kanunun getirdiği yeni kamu mali yönetim anlayışının yerleşmesine de katkıda bulunacağını ümit ediyor, bu raporun hazırlanmasında emeği geçen herkese teşekkür ediyorum.

Mehmet İSLAMOĞLU
Strateji Geliştirme Başkanı



İÇİNDEKİLER (Tablo ve Grafik İndeksi)

1- Bakanlık Organizasyon Şeması	7
2- Bakanlık Genel Tablo ve Grafikler	
2.1- Bayındırlık ve İskan Bakanlığı 2007,2008,2009 Bütçe Gerçekleşmeleri.....	9
2.2- Yıllar İtibariyle Bayındırlık Ve İskân Bakanlığı Bütçesi Gerçekleşme Oranları (Yüzde Grafik).....	9
2.3- 2007-2008-2009 Yılı Bakanlık Bütçesi Başlangıç Ödeneklerinin Harcama Birimlerine Göre Dağılımı.....	10
2.4- 2008-2009 Yılı Bakanlık KBÖ'nün Harcama Birimi Bazında Dağılımı (Grafik).....	11
2.5- 2008-2009 Yılı Bakanlık KBÖ'nün Ekonomik Sınıflandırmaya Göre Dağılımı (Grafik).....	12
2.6- 2008-2009 Yılı Ocak-Eylül Dönemi İtibariyle Bakanlık Toplam Bütçe Ödeneklerinin Durumu.....	13
2.7- 2008-2009 Yılı Ocak- Eylül Dönemi Bakanlık Toplam Bütçe Ödeneğinin KBÖ ve Eklenen Dağılımı (Grafik).....	13
2.8- Bakanlık 2009 Yılı Ocak-Eylül Dönemi Bütçe Ödeneği (Ekod1).....	14
2.9- Bakanlık 2009 Yılı Bütçesi Ay İçi Gerçekleşmeleri (Ekod1).....	14
2.10- Bayındırlık Ve İskân Bakanlığı 2009 Yılı Bütçe Gideri Ay İçi Gerçekleşmeleri (Ekod2).....	15
2.11- Bakanlık 2009 Yılı Ocak-Eylül Dönemi Bütçe Gideri Ay İçi Gerçekleşmeleri (Grafik).....	16
2.12- Bakanlık 2008-2009 Yılı III. Üç Aylık Dönem Bütçe Gideri Ay İçi Gerçekleşmeleri (Ekod2).....	17
2.13- Bakanlık 2008-2009 Yılı Ocak-Eylül Dönemi Bütçe Gideri Gerçekleşmeleri (Ekod1) (Grafik).....	18
2.14- Bakanlık Bütçesi 2009 Yılı Eylül Sonu İtibariyle Gider Gerçekleşmelerinin Fonksiyonel Dağılımı (Ekod1).....	19
2.15- Bakanlık 2009 Yılı Ocak-Eylül Dönemi Bütçe Giderinin Fonksiyonel Dağılımı (Grafik).....	20
2.16- Bakanlık Harcama Birimi Bütçelerinin 2009 Yılı III.Üç Aylık Dönemde Toplam Ödenek ve Gider Gerçekleşmeleri.....	21
2.17- Harcama Birimleri 2009 Yılı Ocak-Eylül Dönemi Bütçe Gideri Gerçekleşme Oranları (Yüzde) (Grafik).....	22
2.18- 2009 Yılı Ocak-Eylül Dönemi Kamu İdarelerinin Yapım İşleri İçin Bakanlık Bütçesine Aktarılan Ödenekler.....	23
2.19- Bakanlık Tarafından Yapım İşleri Sürdürülen Kamu İdarelerinin Ödenekleri.....	24
Ana Hizmet Birimleri	
3- Yapı İşleri Genel Müdürlüğünün Tablo ve Grafikleri	
3.1- Yapı İşleri Genel Müdürlüğü 2009 Yılı III.Üç Aylık Dönemde Bütçe Ödeneği (Ekod1).....	27
3.2- Yapı İşleri Genel Müdürlüğü 2009 Yılı Bütçesi Ay İçi Gerçekleşmeleri (Ekod1).....	27
3.3- Yapı İşleri Genel Müdürlüğü 2009 Yılı Bütçe Gideri Ay İçi Gerçekleşmeleri (Ekod2).....	28
3.4- Yapı İşleri Genel Müdürlüğü 2009 Yılı Bütçe Gideri Ay İçi Gerçekleşmeleri(Grafik).....	29
3.5- Yapı İşleri Genel Müdürlüğü 2008-2009 Yılı III.Üç Aylık Dönem Bütçe Gideri Ay İçi Gerçekleşmeleri (Ekod2).....	30
3.6- Yapı İşleri Genel Müdürlüğü 2008-2009 Yılı Ocak-Eylül Dönemi Bütçe Gideri Gerçekleşmeleri (Ekod1)(Grafik).....	31
3.7- Yapı İşleri Genel Müdürlüğü Bütçesi 2009 Yılı Ocak-Eylül Dönemi Mal ve Hizmet Alım Giderleri Dağılımı (Ekod2) (Grafik).....	32
4- Afet İşleri Genel Müdürlüğünün Tablo ve Grafikleri	
4.1- Afet İşleri Genel Müdürlüğü 2009 Yılı III.Üç Aylık Dönemde Bütçe Ödeneği (Ekod1).....	35
4.2- Afet İşleri Genel Müdürlüğü 2009 Yılı Bütçesi Ay İçi Gerçekleşmeleri (Ekod1).....	35
4.3- Afet İşleri Genel Müdürlüğü 2009 Yılı Bütçe Gideri Ay İçi Gerçekleşmeleri (Ekod2).....	36
4.4- Afet İşleri Genel Müdürlüğü 2009 Yılı Bütçe Gideri Ay İçi Gerçekleşmeleri(Grafik).....	37
4.5- Afet İşleri Genel Müdürlüğü 2008-2009 Yılı III.Üç Aylık Dönem Bütçe Gideri Ay İçi Gerçekleşmeleri (Ekod2).....	38
4.6- Afet İşleri Genel Müdürlüğü 2008-2009 Yılı Ocak-Eylül Dönemi Bütçe Gideri Gerçekleşmeleri (Ekod1)(Grafik).....	39
4.7- Afet İşleri Genel Müdürlüğü Bütçesi 2009 Yılı Ocak-Eylül Dönemi Mal ve Hizmet Alım Giderleri Dağılımı (Ekod2) (Grafik).....	40
5- Teknik Araştırma ve Uygulama Genel Müdürlüğünün Tablo ve Grafikleri	
5.1- Teknik Araştırma ve Uygulama Genel Müdürlüğü 2009 Yılı III.Üç Aylık Dönemde Bütçe Ödeneği (Ekod1).....	43
5.2- Teknik Araştırma ve Uygulama Genel Müdürlüğü 2009 Yılı Bütçesi Ay İçi Gerçekleşmeleri (Ekod1).....	43
5.3- Teknik Araştırma ve Uygulama Genel Müdürlüğü 2009 Yılı Bütçe Gideri Ay İçi Gerçekleşmeleri (Ekod2).....	44
5.4- Teknik Araştırma ve Uygulama Genel Müdürlüğü 2009 Yılı Bütçe Gideri Ay İçi Gerçekleşmeleri(Grafik).....	45
5.5- Teknik Araştırma ve Uygulama Genel Müdürlüğü 2008-2009 Yılı III.Üç Aylık Dönem Bütçe Gideri Ay İçi Gerçekleşmeleri (Ekod2).....	46
5.6- Teknik Araştırma ve Uygulama Genel Müdürlüğü 2008-2009 Yılı Ocak-Eylül Dönemi Bütçe Gideri Gerçekleşmeleri (Ekod1)(Grafik).....	47
5.7- Teknik Araştırma ve Uygulama Genel Müdürlüğü Bütçesi 2009 Yılı Ocak-Eylül Dönemi Mal ve Hizmet Alım Giderleri Dağılımı (Ekod2) (Grafik).....	48
Danışma ve Denetim Birimleri	
6- Teftiş Kurulu Başkanlığının Tablo ve Grafikleri	
6.1- Teftiş Kurulu Başkanlığı 2009 Yılı III.Üç Aylık Dönemde Bütçe Ödeneği (Ekod1).....	51
6.2- Teftiş Kurulu Başkanlığı 2009 Yılı Bütçesi Ay İçi Gerçekleşmeleri (Ekod1).....	51
6.3- Teftiş Kurulu Başkanlığı 2009 Yılı Bütçe Gideri Ay İçi Gerçekleşmeleri (Ekod2).....	52
6.4- Teftiş Kurulu Başkanlığı 2009 Yılı Bütçe Gideri Ay İçi Gerçekleşmeleri(Grafik).....	53
6.5- Teftiş Kurulu Başkanlığı 2008-2009 Yılı III.Üç Aylık Dönem Bütçe Gideri Ay İçi Gerçekleşmeleri (Ekod2).....	54
6.6- Teftiş Kurulu Başkanlığı 2008-2009 Yılı Ocak-Eylül Dönemi Bütçe Gideri Gerçekleşmeleri (Ekod1)(Grafik).....	55
6.7- Teftiş Kurulu Başkanlığı Bütçesi 2009 Yılı Ocak-Eylül Dönemi Mal ve Hizmet Alım Giderleri Dağılımı (Ekod2) (Grafik).....	56
7- Yüksek Fen Kurulu Başkanlığının Tablo ve Grafikleri	
7.1- Yüksek Fen Kurulu Başkanlığı 2009 Yılı III.Üç Aylık Dönemde Bütçe Ödeneği (Ekod1).....	59
7.2- Yüksek Fen Kurulu Başkanlığı 2009 Yılı Bütçesi Ay İçi Gerçekleşmeleri (Ekod1).....	59
7.3- Yüksek Fen Kurulu Başkanlığı 2009 Yılı Bütçe Gideri Ay İçi Gerçekleşmeleri (Ekod2).....	60
7.4- Yüksek Fen Kurulu Başkanlığı 2009 Yılı Bütçe Gideri Ay İçi Gerçekleşmeleri(Grafik).....	61
7.5- Yüksek Fen Kurulu Başkanlığı 2008-2009 Yılı III.Üç Aylık Dönem Bütçe Gideri Ay İçi Gerçekleşmeleri (Ekod2).....	62
7.6- Yüksek Fen Kurulu Başkanlığı 2008-2009 Yılı Ocak-Eylül Dönemi Bütçe Gideri Gerçekleşmeleri (Ekod1)(Grafik).....	63
7.7- Yüksek Fen Kurulu Başkanlığı Bütçesi 2009 Yılı Ocak-Eylül Dönemi Mal ve Hizmet Alım Giderleri Dağılımı (Ekod2) (Grafik).....	64
8- Strateji Geliştirme Başkanlığının Tablo ve Grafikleri	
8.1- Strateji Geliştirme Başkanlığı 2009 Yılı III.Üç Aylık Dönemde Bütçe Ödeneği (Ekod1).....	67
8.2- Strateji Geliştirme Başkanlığı 2009 Yılı Bütçesi Ay İçi Gerçekleşmeleri (Ekod1).....	67
8.3- Strateji Geliştirme Başkanlığı 2009 Yılı Bütçe Gideri Ay İçi Gerçekleşmeleri (Ekod2).....	68
8.4- Strateji Geliştirme Başkanlığı 2009 Yılı Bütçe Gideri Ay İçi Gerçekleşmeleri(Grafik).....	69
8.5- Strateji Geliştirme Başkanlığı 2008-2009 Yılı III.Üç Aylık Dönem Bütçe Gideri Ay İçi Gerçekleşmeleri (Ekod2).....	70
8.6- Strateji Geliştirme Başkanlığı 2008-2009 Yılı Ocak-Eylül Dönemi Bütçe Gideri Gerçekleşmeleri (Ekod1)(Grafik).....	71
8.7- Strateji Geliştirme Başkanlığı Bütçesi 2009 Yılı Ocak-Eylül Dönemi Mal ve Hizmet Alım Giderleri Dağılımı (Ekod2) (Grafik).....	72



İÇİNDEKİLER (Tablo ve Grafik İndeksi)

9- Hukuk Müşavirliğinin Tablo ve Grafikleri

9.1- Hukuk Müşavirliği 2009 Yılı III.Üç Aylık Dönemde Bütçe Ödeneği (Ekod1).....	75
9.2- Hukuk Müşavirliği 2009 Yılı Bütçesi Ay İçi Gerçekleşmeleri (Ekod1).....	75
9.3- Hukuk Müşavirliği 2009 Yılı Bütçe Gideri Ay İçi Gerçekleşmeleri (Ekod2).....	76
9.4- Hukuk Müşavirliği 2009 Yılı Bütçe Gideri Ay İçi Gerçekleşmeleri(Grafik).....	77
9.5- Hukuk Müşavirliği 2008-2009 Yılı III.Üç Aylık Dönem Bütçe Gideri Ay İçi Gerçekleşmeleri (Ekod2).....	78
9.6- Hukuk Müşavirliği 2008-2009 Yılı Ocak-Eylül Dönemi Bütçe Gideri Gerçekleşmeleri (Ekod1)(Grafik).....	79
9.7- Hukuk Müşavirliği Bütçesi 2009 Yılı Ocak-Eylül Dönemi Mal ve Hizmet Alım Giderleri Dağılımı (Ekod2) (Grafik).....	80

10- Basın ve Halkla İlişkiler Müşavirliğinin Tablo ve Grafikleri

10.1- Basın ve Halkla İlişkiler Müşavirliği 2009 Yılı II.Üç Aylık Dönemde Bütçe Ödeneği (Ekod1).....	83
10.2- Basın ve Halkla İlişkiler Müşavirliği 2009 Yılı Bütçesi Ay İçi Gerçekleşmeleri (Ekod1).....	83
10.3- Basın ve Halkla İlişkiler Müşavirliği 2009 Yılı Bütçe Gideri Ay İçi Gerçekleşmeleri (Ekod2).....	84
10.4- Basın ve Halkla İlişkiler Müşavirliği 2009 Yılı Bütçe Gideri Ay İçi Gerçekleşmeleri(Grafik).....	85
10.5- Basın ve Halkla İlişkiler Müşavirliği 2008-2009 Yılı III.Üç Aylık Dönem Bütçe Gideri Ay İçi Gerçekleşmeleri (Ekod2).....	86
10.6- Basın ve Halkla İlişkiler Müşavirliği 2008-2009 Yılı Ocak-Eylül Dönemi Bütçe Gideri Gerçekleşmeleri (Ekod1)(Grafik).....	87
10.7- Basın ve Halkla İlişkiler Müşavirliği Bütçesi 2009 Yılı Ocak-Eylül Dönemi Mal ve Hizmet Alım Giderleri Dağılımı (Ekod2) (Grafik).....	88

Yardımcı Birimler

11- Personel Dairesi Başkanlığının Tablo ve Grafikleri

11.1- Personel Dairesi Başkanlığı 2009 Yılı III.Üç Aylık Dönemde Bütçe Ödeneği (Ekod1).....	91
11.2- Personel Dairesi Başkanlığı 2009 Yılı Bütçesi Ay İçi Gerçekleşmeleri (Ekod1).....	91
11.3- Personel Dairesi Başkanlığı 2009 Yılı Bütçe Gideri Ay İçi Gerçekleşmeleri (Ekod2).....	92
11.4- Personel Dairesi Başkanlığı 2009 Yılı Bütçe Gideri Ay İçi Gerçekleşmeleri(Grafik).....	93
11.5- Personel Dairesi Başkanlığı 2008-2009 Yılı III.Üç Aylık Dönem Bütçe Gideri Ay İçi Gerçekleşmeleri (Ekod2).....	94
11.6- Personel Dairesi Başkanlığı 2008-2009 Yılı Ocak-Eylül Dönemi Bütçe Gideri Gerçekleşmeleri (Ekod1)(Grafik).....	95
11.7- Personel Dairesi Başkanlığı Bütçesi 2009 Yılı Ocak-Eylül Dönemi Mal ve Hizmet Alım Giderleri Dağılımı (Ekod2) (Grafik).....	96

12- İdari ve Mali İşler Dairesi Başkanlığının Tablo ve Grafikleri

12.1- İdari ve Mali İşler Dairesi Başkanlığı 2009 Yılı III.Üç Aylık Dönemde Bütçe Ödeneği (Ekod1).....	99
12.2- İdari ve Mali İşler Dairesi Başkanlığı 2009 Yılı Bütçesi Ay İçi Gerçekleşmeleri (Ekod1).....	99
12.3- İdari ve Mali İşler Dairesi Başkanlığı 2009 Yılı Bütçe Gideri Ay İçi Gerçekleşmeleri (Ekod2).....	100
12.4- İdari ve Mali İşler Dairesi Başkanlığı 2009 Yılı Bütçe Gideri Ay İçi Gerçekleşmeleri(Grafik).....	101
12.5- İdari ve Mali İşler Dairesi Başkanlığı 2008-2009 Yılı III.Üç Aylık Dönem Bütçe Gideri Ay İçi Gerçekleşmeleri (Ekod2).....	102
12.6- İdari ve Mali İşler Dairesi Başkanlığı 2008-2009 Yılı Ocak-Eylül Dönemi Bütçe Gideri Gerçekleşmeleri (Ekod1)(Grafik).....	103
12.7- İdari ve Mali İşler Dairesi Başkanlığı Bütçesi 2009 Yılı Ocak-Eylül Dönemi Mal ve Hizmet Alım Giderleri Dağılımı (Ekod2) (Grafik).....	104

13- Savunma Sekreterliğinin Tablo ve Grafikleri

13.1- Savunma Sekreterliği 2009 Yılı III.Üç Aylık Dönemde Bütçe Ödeneği (Ekod1).....	107
13.2- Savunma Sekreterliği 2009 Yılı Bütçesi Ay İçi Gerçekleşmeleri (Ekod1).....	107
13.3- Savunma Sekreterliği 2009 Yılı Bütçe Gideri Ay İçi Gerçekleşmeleri (Ekod2).....	108
13.4- Savunma Sekreterliği 2009 Yılı Bütçe Gideri Ay İçi Gerçekleşmeleri(Grafik).....	109
13.5- Savunma Sekreterliği 2008-2009 Yılı III.Üç Aylık Dönem Bütçe Gideri Ay İçi Gerçekleşmeleri (Ekod2).....	110
13.6- Savunma Sekreterliği 2008-2009 Yılı Ocak-Eylül Dönemi Bütçe Gideri Gerçekleşmeleri (Ekod1)(Grafik).....	111
13.7- Savunma Sekreterliği Bütçesi 2009 Yılı Ocak-Eylül Dönemi Mal ve Hizmet Alım Giderleri Dağılımı (Ekod2) (Grafik).....	112

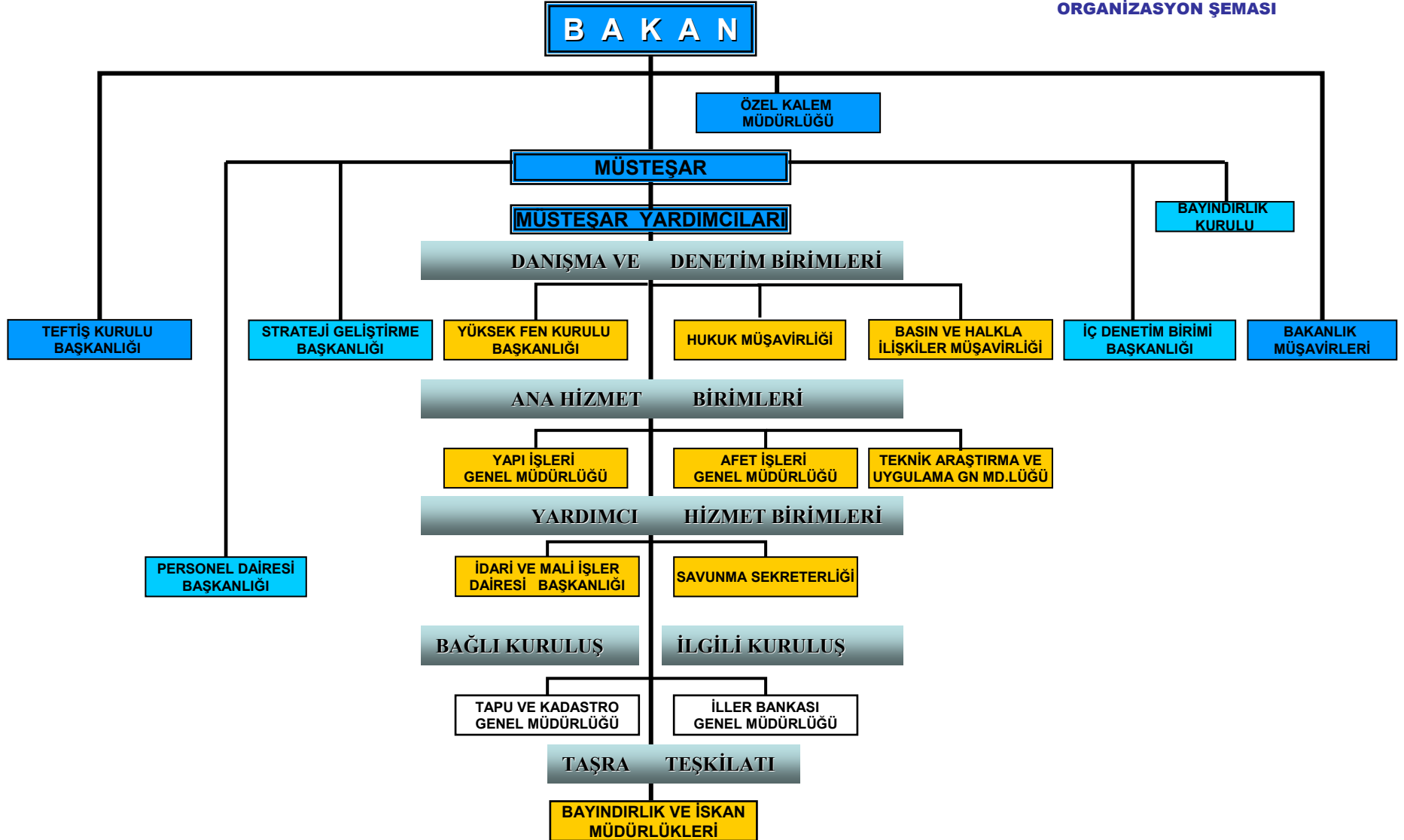
14- Özel Kalem Müdürlüğünün Tablo ve Grafikleri

14.1- Özel Kalem Müdürlüğü 2009 Yılı III.Üç Aylık Dönemde Bütçe Ödeneği (Ekod1).....	115
14.2- Özel Kalem Müdürlüğü 2009 Yılı Bütçesi Ay İçi Gerçekleşmeleri (Ekod1).....	115
14.3- Özel Kalem Müdürlüğü 2009 Yılı Bütçe Gideri Ay İçi Gerçekleşmeleri (Ekod2).....	116
14.4- Özel Kalem Müdürlüğü 2009 Yılı Bütçe Gideri Ay İçi Gerçekleşmeleri(Grafik).....	117
14.5- Özel Kalem Müdürlüğü 2008-2009 Yılı III.Üç Aylık Dönem Bütçe Gideri Ay İçi Gerçekleşmeleri (Ekod2).....	118
14.6- Özel Kalem Müdürlüğü 2008-2009 Yılı Ocak-Eylül Dönemi Bütçe Gideri Gerçekleşmeleri (Ekod1)(Grafik).....	119
14.7- Özel Kalem Müdürlüğü Bütçesi 2009 Yılı Ocak-Eylül Dönemi Mal ve Hizmet Alım Giderleri Dağılımı (Ekod2) (Grafik).....	120

Taşra Teşkilatı

15- İl Müdürlüklerinin Tablo ve Grafikleri

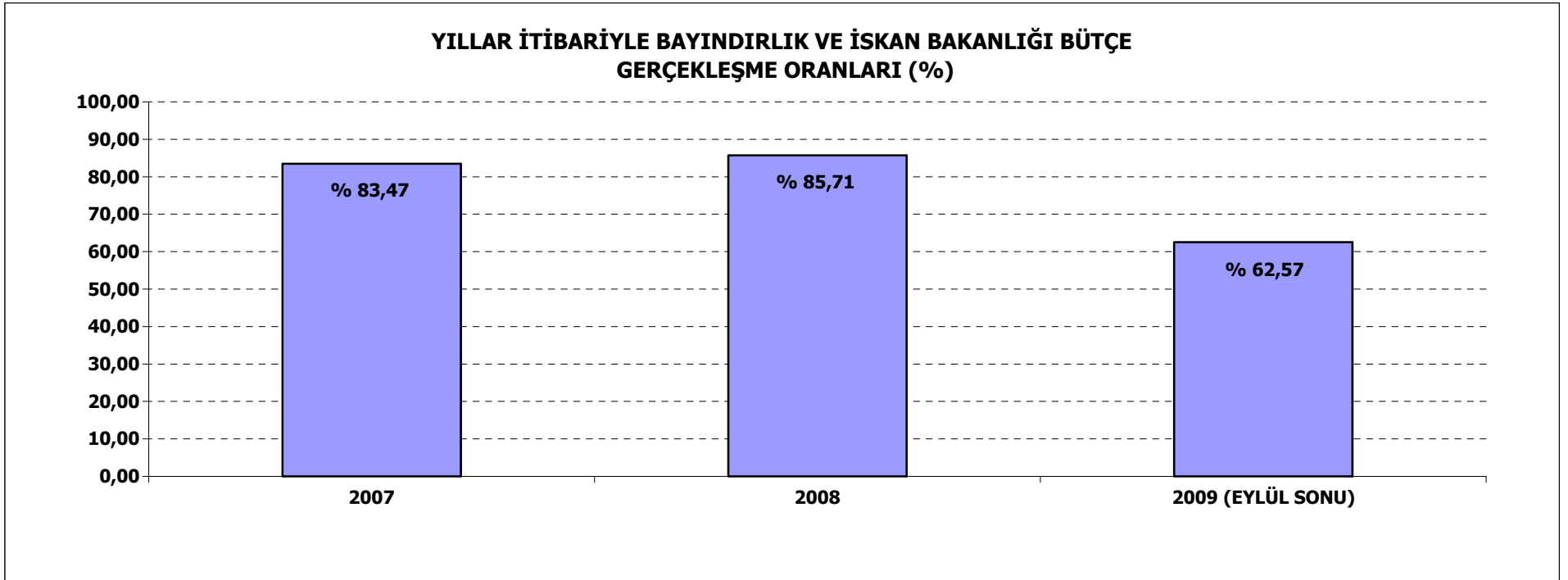
15.1- İl Müdürlükleri 2009 Yılı III.Üç Aylık Dönemde Bütçe Ödeneği (Ekod1).....	123
15.2- İl Müdürlükleri 2009 Yılı Bütçesi Ay İçi Gerçekleşmeleri (Ekod1).....	123
15.3- İl Müdürlükleri 2009 Yılı Bütçe Gideri Ay İçi Gerçekleşmeleri (Ekod2).....	124
15.4- İl Müdürlükleri 2009 Yılı Bütçe Gideri Ay İçi Gerçekleşmeleri(Grafik).....	125
15.5- İl Müdürlükleri 2008-2009 Yılı III.Üç Aylık Dönem Bütçe Gideri Ay İçi Gerçekleşmeleri (Ekod2).....	126
15.6- İl Müdürlükleri 2008-2009 Yılı Ocak-Eylül Dönemi Bütçe Gideri Gerçekleşmeleri (Ekod1)(Grafik).....	127
15.7- İl Müdürlükleri Bütçesi 2009 Yılı Ocak-Eylül Dönemi Mal ve Hizmet Alım Giderleri Dağılımı (Ekod2) (Grafik).....	128
15.8- İl Müdürlükleri 2009 Yılı Ocak-Eylül Dönemi Bütçe Gider Gerçekleşmeleri (Ekod1).....	129-130
15.9- İl Müdürlükleri 2008-2009 Yılı Ocak-Eylül Dönemi Bütçe Gideri Gerçekleşmeleri (Ekod2).....	131-132
15.10- İl Müdürlükleri 2008-2009 Yılı Ocak-Eylül Dönemi Bütçe Gideri Ay İçi Gerçekleşmeleri.....	133-134
15.11- 2009 Yılı Ocak-Eylül Döneminde Mal ve Hizmet Alım Giderlerinin En Yüksek ve En Az Gerçekleştiği İl Müdürlüğü.....	135





BAYINDIRLIK VE İSKAN BAKANLIĞI 2007,2008,2009 YILLARI BÜTÇE GERÇEKLEŞMELERİ

AÇIKLAMA	2007	2008	2009 (EYLÜL SONU)
KBÖ	738.991.000	686.460.000	705.617.800
Toplam Ödenek	1.208.840.010	1.385.594.608	1.292.038.165
Harcama	1.008.997.794	1.187.647.527	808.386.312
Gerçekleşme(%)	83,47	85,71	62,57



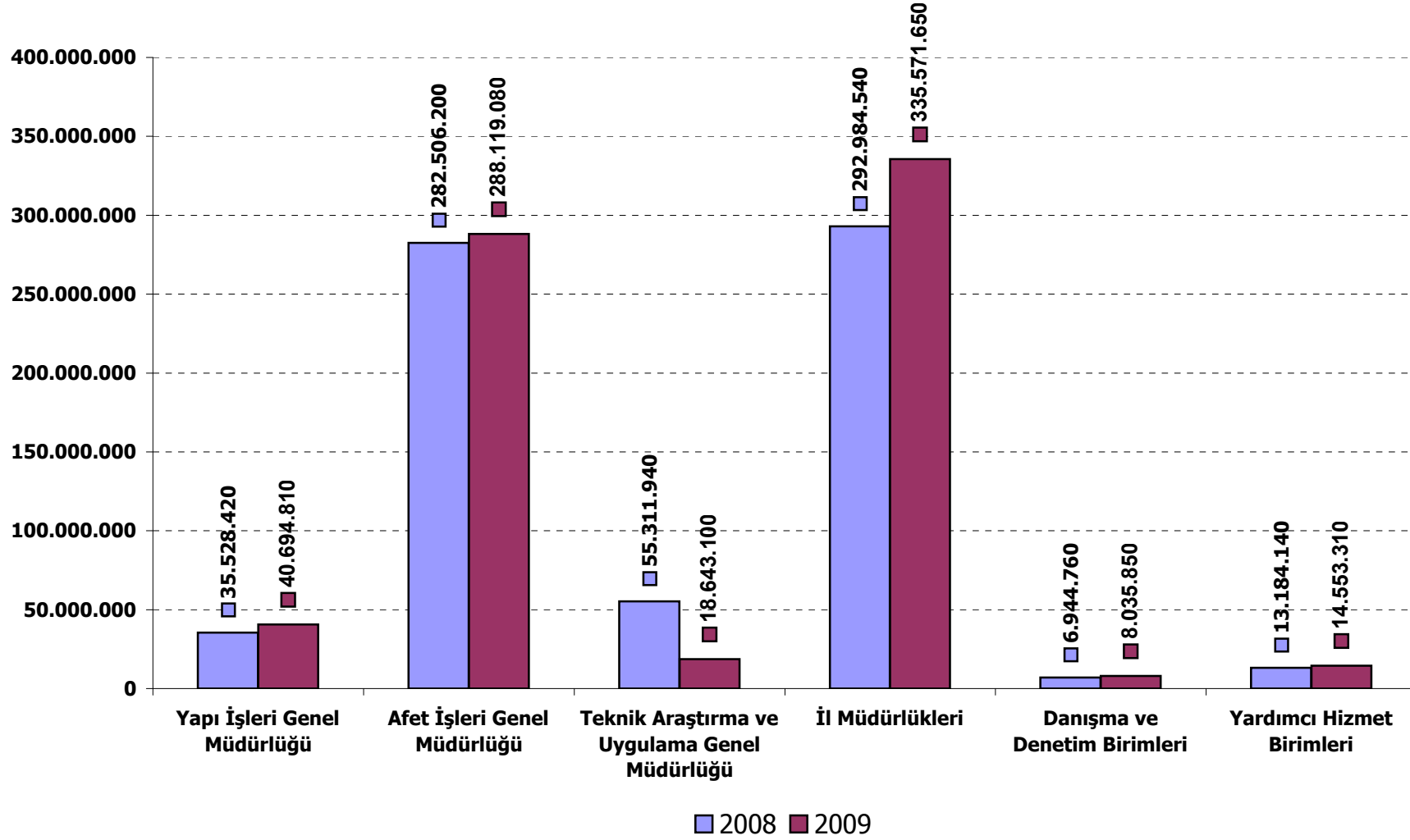


**2007,2008 VE 2009 YILI BAKANLIK BÜTÇESİ KESİNTİLİ BAŞLANGIÇ ÖDENEKLERİNİN
HARCAMA BİRİMLERİNE GÖRE DAĞILIMI**

Harcama Birimi	2007	2008	2009
Özel Kalem Müdürlüğü	2.082.130	2.220.020	3.020.080
Teftiş Kurulu Başkanlığı	2.938.440	2.876.020	3.470.470
Savunma Sekreterliği	267.960	304.000	364.580
İdari ve Mali İşler Dairesi Başkanlığı	7.882.120	8.985.680	9.234.470
Personel Dairesi Başkanlığı	2.125.590	1.674.440	1.934.180
Strateji Geliştirme Başkanlığı	695.240	1.634.620	1.620.460
Hukuk Müşavirliği	739.050	838.430	992.840
Basın ve Halkla İlişkiler Müşavirliği	125.350	121.780	136.320
Yüksek Fen Kurulu Başkanlığı	1.213.790	1.473.910	1.815.760
Yapı İşleri Genel Müdürlüğü	35.265.120	35.528.420	40.694.810
Afet İşleri Genel Müdürlüğü	285.120.970	282.506.200	288.119.080
Teknik Araştırma ve Uygulama Genel Müdürlüğü	135.395.370	55.311.940	18.643.100
İl Müdürlükleri	265.139.870	292.984.540	335.571.650
Toplam	738.991.000	686.460.000	705.617.800

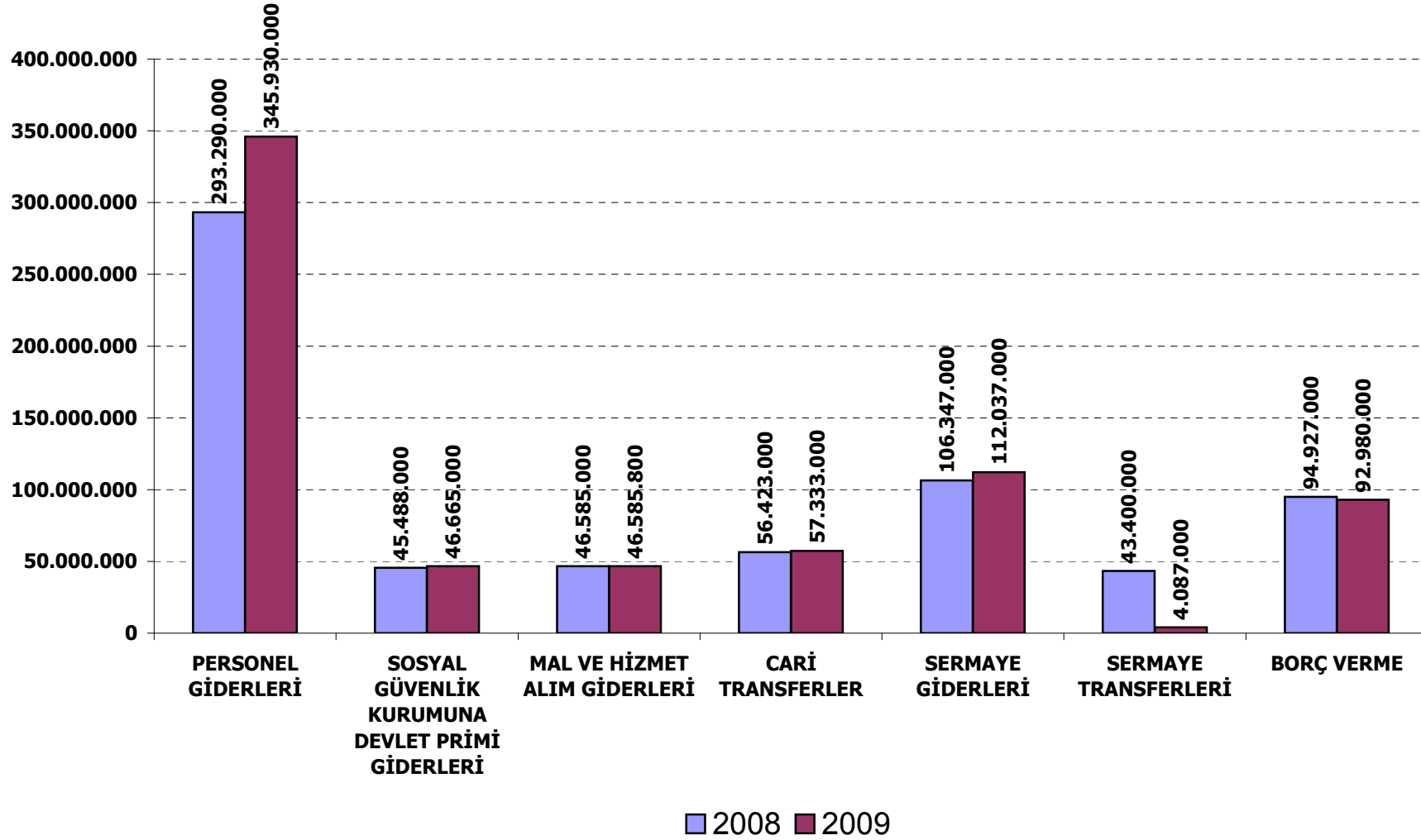


2008-2009 YILI BAKANLIK KBÖ'NÜN HARCAMA BİRİMİ BAZINDA DAĞILIMI



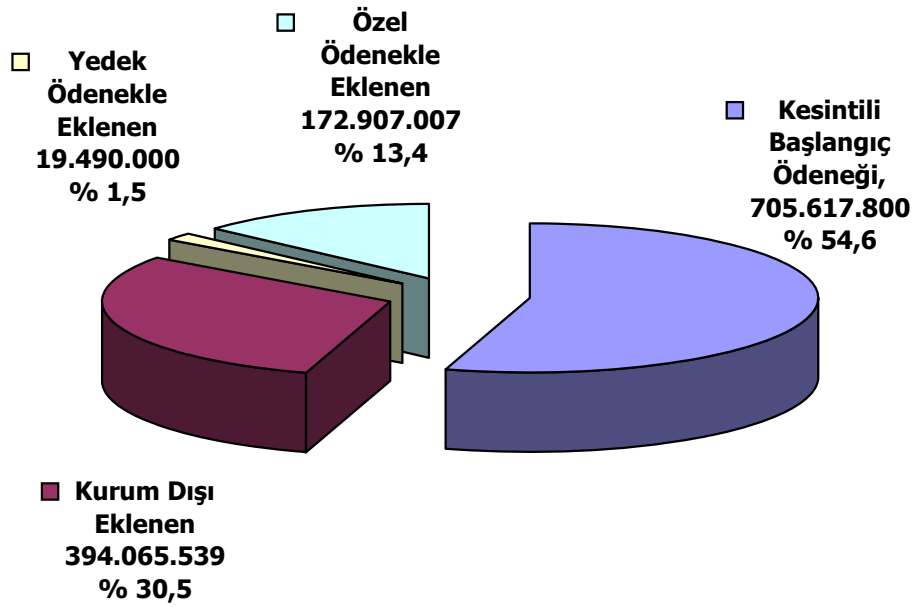


2008-2009 YILI BAKANLIK KBÖ' NÜN EKONOMİK SINIFLANDIRMAYA GÖRE DAĞILIMI



**2008-2009 YILI OCAK-EYLÜL DÖNEMİ İTİBARIYLA
BAKANLIK TOPLAM BÜTÇE ÖDENEKLERİNİN DURUMU**

AÇIKLAMA	Kümülatif (Ocak-Eylül)	
	2008	2009
Toplam Ödenek	1.005.651.904	1.292.038.165
Kesintili Başlangıç Ödeneği	686.460.000	705.617.800
Kurum Dışı Eklenen	245.365.789	394.065.539
Yedek Ödenekle Eklenen	7.907.100	19.490.000
Özel Ödenekle Eklenen	66.856.517	172.907.007
Düşülen	937.502	42.181

**2009 YILI OCAK-EYLÜL DÖNEMİ İTİBARIYLA BAKANLIK TOPLAM
BÜTÇE ÖDENEKLERİNİN DAĞILIMI**

*Bakanlık bütçesinden kurum dışı düşülen 42.181 TL'lik tutar hesaba katılmamıştır.



BAKANLIK 2009 YILI OCAK-EYLÜL DÖNEMİ BÜTÇE ÖDENEĞİ (Ekod1)

KODU	AÇIKLAMA	KBÖ	Kurum Dışı		Yedek Ödenekle Eklene	Özel Ödenekle Eklene	Kurum İçi		TOPLAM ÖDENEK
			Eklene	Düşülen			Eklene	Düşülen	
01	PERSONEL GİDERLERİ	345.930.000	0	0	0	0	101.546	101.546	345.930.000
02	SOSYAL GÜVENLİK KURUMUNA DEVLET PRİMİ GİDERLERİ	46.665.000	0	0	0	0	13.638	13.638	46.665.000
03	MAL VE HİZMET ALIM GİDERLERİ	46.585.800	1.057.000	0	0	0	1.355.362	1.375.362	47.622.800
05	CARİ TRANSFERLER	57.333.000	0	0	0	0	20.000	800.000	56.553.000
06	SERMAYE GİDERLERİ	112.037.000	393.008.539	42.181	2.300.000	172.907.007	20.757.042	20.557.042	680.410.365
07	SERMAYE TRANSFERLERİ	4.087.000	0	0	15.300.000	0	0	200.000	19.187.000
08	BORÇ VERME	92.980.000	0	0	1.890.000	0	800.000	0	95.670.000
GENEL TOPLAM		705.617.800	394.065.539	42.181	19.490.000	172.907.007	23.047.588	23.047.588	1.292.038.165

BAKANLIK 2009 YILI BÜTÇESİ AY İÇİ GERÇEKLEŞMELERİ (Ekod1)

KODU	AÇIKLAMA	KBÖ	TOPLAM ÖDENEK	HARCAMA								KALAN ÖDENEK		
				I.ÜÇ AYLIK		II.ÜÇ AYLIK		III.ÜÇ AYLIK		IV.ÜÇ AYLIK			TOPLAM	
					%		%		%		%		%	
01	PERSONEL GİDERLERİ	345.930.000	345.930.000	74.425.561	22	76.063.205	22	88.431.497	26	0	0	238.920.263	69	107.009.737
02	SOSYAL GÜVENLİK KURUMUNA DEVLET PRİMİ GİDERLERİ	46.665.000	46.665.000	10.514.391	23	11.716.107	25	12.327.342	26	0	0	34.557.840	74	12.107.160
03	MAL VE HİZMET ALIM GİDERLERİ	46.585.800	47.622.800	6.454.634	14	11.650.067	25	9.804.359	21	0	0	27.909.060	59	19.713.740
05	CARİ TRANSFERLER	57.333.000	56.553.000	18.572.568	32	8.074.898	14	17.718.385	31	0	0	44.365.851	78	12.187.149
06	SERMAYE GİDERLERİ	112.037.000	680.410.365	38.133.171	7	159.963.760	30	200.642.067	29	0	0	398.738.998	59	281.671.367
07	SERMAYE TRANSFERLERİ	4.087.000	19.187.000	500.000	4	100.000	1	15.114.056	79	0	0	15.714.056	82	3.472.944
08	BORÇ VERME	92.980.000	95.670.000		0	13.250.421	14	34.929.823	37	0	0	48.180.244	50	47.489.756
GENEL TOPLAM		705.617.800	1.292.038.165	148.600.325	13	280.818.458	25	378.967.529	29	0	0	808.386.312	63	483.651.853

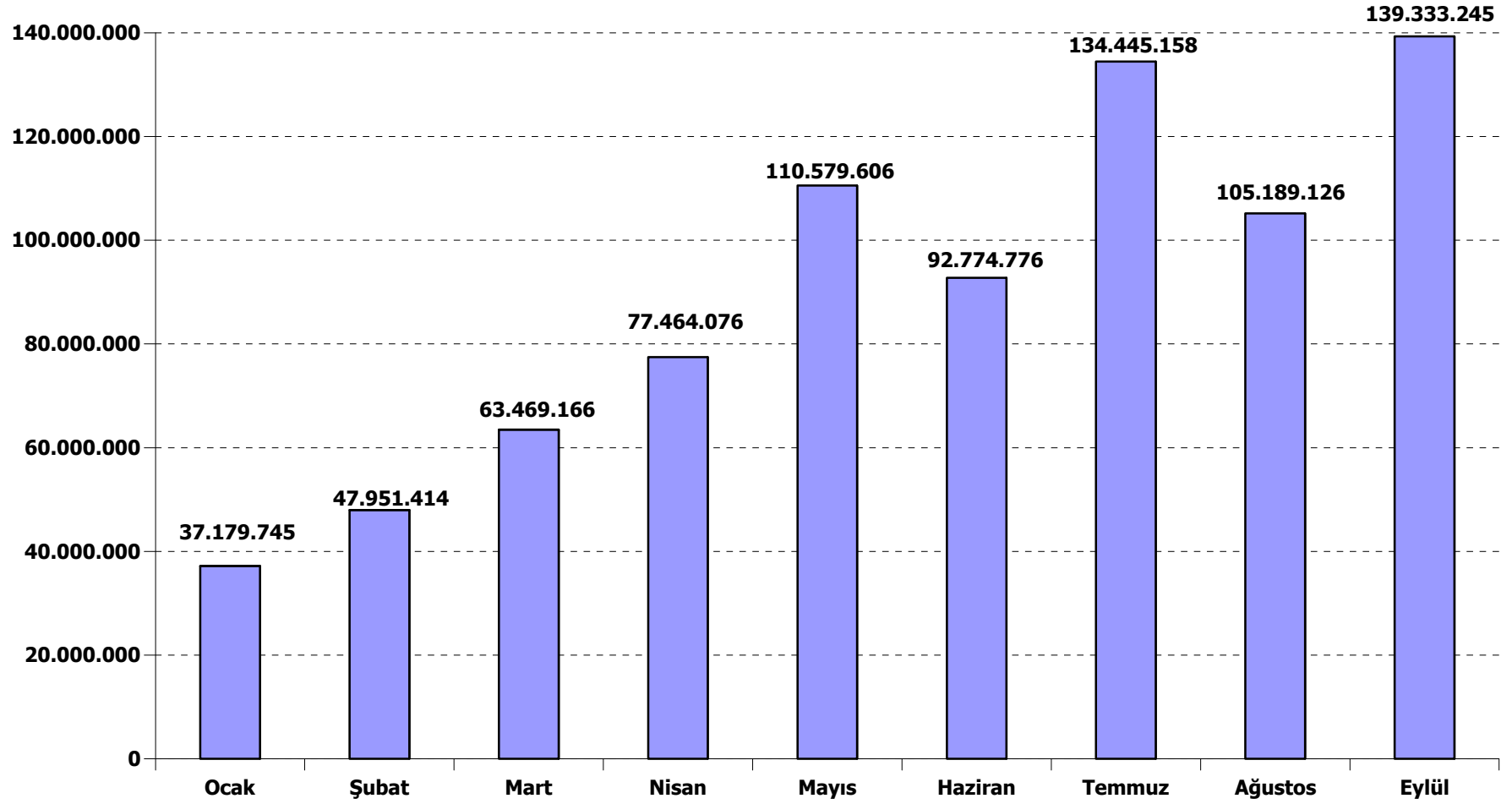


BAYINDIRLIK VE İSKAN BAKANLIĞI 2009 YILI BÜTÇE GİDERİ AY İÇİ GERÇEKLEŞMELERİ (Ekod2)

AÇIKLAMA	Ocak	Şubat	Mart	Nisan	Mayıs	Haziran	Temmuz	Ağustos	Eylül	Ekim	Kasım	Aralık	Toplam	Kesintili Başlangıç Ödeneği
Harcamalar	37.179.745	47.951.414	63.469.166	77.464.076	110.579.606	92.774.776	134.445.158	105.189.126	139.333.245	0	0	0	808.386.312	705.617.800
Personel Giderleri	29.911.321	22.804.858	21.709.382	23.757.357	28.225.790	24.080.058	28.907.156	24.368.531	35.155.810	0	0	0	238.920.263	345.930.000
Memurlar	20.341.211	13.470.929	13.407.686	14.282.469	13.709.849	13.810.749	15.300.533	14.243.275	14.235.408	0	0	0	132.802.109	179.603.000
Sözleşmeli Personel	1.138.479	830.902	816.219	792.781	798.685	789.863	891.092	859.979	805.607	0	0	0	7.723.607	8.264.000
İşçiler	8.429.211	8.500.807	7.478.000	8.676.867	13.714.814	9.477.767	12.711.564	9.265.277	20.114.795	0	0	0	98.369.102	158.018.000
Geçici Personel	2.420	2.220	7.477	5.240	2.442	1.679	3.967	0	0	0	0	0	25.445	45.000
Sosyal Güvenlik Kurumlarına Devlet Primi Giderleri	3.865.741	3.405.002	3.243.648	3.525.013	4.270.995	3.920.099	3.576.147	3.761.570	4.989.625	0	0	0	34.557.840	46.665.000
Memurlar	2.410.314	1.656.903	1.646.500	1.669.794	1.690.022	1.683.707	1.766.483	1.764.870	1.765.833	0	0	0	16.054.427	20.861.000
Sözleşmeli Personel	185.276	133.582	128.657	128.351	130.355	132.273	140.571	134.457	131.673	0	0	0	1.245.194	1.065.000
İşçiler	1.270.151	1.614.517	1.468.491	1.726.868	2.450.618	2.104.119	1.669.093	1.862.243	3.092.119	0	0	0	17.258.219	24.739.000
Geçici Personel	0	0	0	0	0	0	0	0	0	0	0	0	0	0
Mal ve Hizmet Alım Giderleri	567.683	3.787.973	2.098.978	5.477.109	3.371.329	2.801.629	4.902.466	2.779.990	2.121.903	0	0	0	27.909.060	46.585.800
Üretim Yönelik Mal ve Malzeme Alımları	0	2.763	830	0	1.727	0	0	0	0	0	0	0	5.320	51.300
Tüketime Yönelik Mal ve Malzeme Alımları	133.328	579.049	222.084	661.143	694.513	685.899	955.862	471.949	325.872	0	0	0	4.729.699	8.078.580
Yolluklar	78.408	321.783	345.409	327.413	897.856	454.983	1.066.624	613.062	429.326	0	0	0	4.534.864	6.974.730
Görev Giderleri	197.676	779.498	260.822	1.320.629	263.872	79.243	18.498	61.110	18.890	0	0	0	3.000.238	3.123.540
Hizmet Alımları	28.180	474.875	542.055	1.704.777	675.746	728.950	1.168.349	716.338	768.767	0	0	0	6.808.037	13.829.220
Temsil ve Tanıtım Giderleri	1.400	2.799	750	16.108	1.352	1.221	540	0	3.596	0	0	0	27.766	61.200
Menkul Mal, Gayrimaddi Hak Alım, Bakım ve Onarım Giderleri	5.474	32.361	27.350	59.093	80.658	98.572	83.304	91.406	121.125	0	0	0	599.343	2.145.600
Gayrimenkul Mal Bakım ve Onarım Giderleri	0	3.730	5.850	5.924	14.427	8.270	11.798	24.547	4.542	0	0	0	79.088	207.630
Tedavi ve Cenaze Giderleri	123.217	1.591.115	693.828	1.382.022	741.178	744.491	1.597.491	801.578	449.785	0	0	0	8.124.705	12.114.000
Cari Transferler	2.835.000	9.271.298	6.466.270	4.271.301	2.714.761	1.088.836	7.422.489	6.053.142	4.242.754	0	0	0	44.365.851	57.333.000
Kar Amacı Gütmeyen Kuruluşlara Yapılan Transferler	0	34.084	214.141	372.137	15.175	8.836	200.014	108.642	17.468	0	0	0	970.497	1.150.000
Hane Halkına Yapılan Transferler	2.835.000	9.175.344	6.251.883	3.766.575	2.699.500	1.080.000	7.222.475	5.944.500	4.225.254	0	0	0	43.200.531	56.000.000
Yurtdışına Yapılan Transferler	0	61.870	246	132.589	86	0	0	0	32	0	0	0	194.823	183.000
Sermaye Giderleri	0	8.682.283	29.450.888	39.620.581	67.190.765	53.152.414	70.073.779	56.693.402	73.874.886	0	0	0	398.738.998	112.037.000
Mamul Mal Alımları	0	7.701	34.918	1.851	40.928	47.624	78.062	52.528	98.982	0	0	0	362.594	3.812.000
Menkul Sermaye Üretim Giderleri	0	0	236.537	0	0	0	317.627	438.164	138.060	0	0	0	1.130.388	4.639.000
Gayri Maddi Hak Alımları	0	0	0	0	46.279	0	0	0	158.687	0	0	0	204.966	1.384.000
Gayrimenkul Alım ve Kamulaştırması	0	0	1.782.638	1.265.429	1.100.520	96.603	928.371	813.168	351.484	0	0	0	6.338.213	5.904.000
Gayrimenkul Sermaye Üretim Giderleri	0	8.674.582	26.436.487	34.345.702	62.181.669	49.925.407	62.398.300	51.759.245	66.900.395	0	0	0	362.621.787	90.388.000
Menkul Malların Büyük Onarım Giderleri	0	0	0	0	0	13.163	0	0	0	0	0	0	13.163	245.000
Gayrimenkul Büyük Onarım Giderleri	0	0	543.428	1.062.292	2.575.479	1.133.078	3.957.819	2.119.474	3.265.677	0	0	0	14.657.247	5.033.000
Diğer Sermaye Giderleri	0	0	416.880	2.945.307	1.245.890	1.936.539	2.393.600	1.510.823	2.961.601	0	0	0	13.410.640	632.000
Sermaye Transferleri	0	0	500.000	0	0	100.000	8.540.000	110.389	6.463.667	0	0	0	15.714.056	4.087.000
Yurtiçi Sermaye Transferleri	0	0	500.000	0	0	100.000	8.540.000	110.389	6.463.667	0	0	0	15.714.056	4.087.000
Yurtdışı Sermaye Transferleri	0	0	0	0	0	0	0	0	0	0	0	0	0	0
Borç Verme	0	0	0	812.715	4.805.966	7.631.740	11.023.121	11.422.102	12.484.600	0	0	0	48.180.244	92.980.000
Yurtiçi Borç Verme	0	0	0	812.715	4.805.966	7.631.740	11.023.121	11.422.102	12.484.600	0	0	0	48.180.244	92.980.000
Yurtdışı Borç Verme	0	0	0	0	0	0	0	0	0	0	0	0	0	0



BAKANLIK 2009 YILI OCAK-EYLÜL DÖNEMİ BÜTÇE GİDERİ AY İÇİ GERÇEKLEŞMELERİ



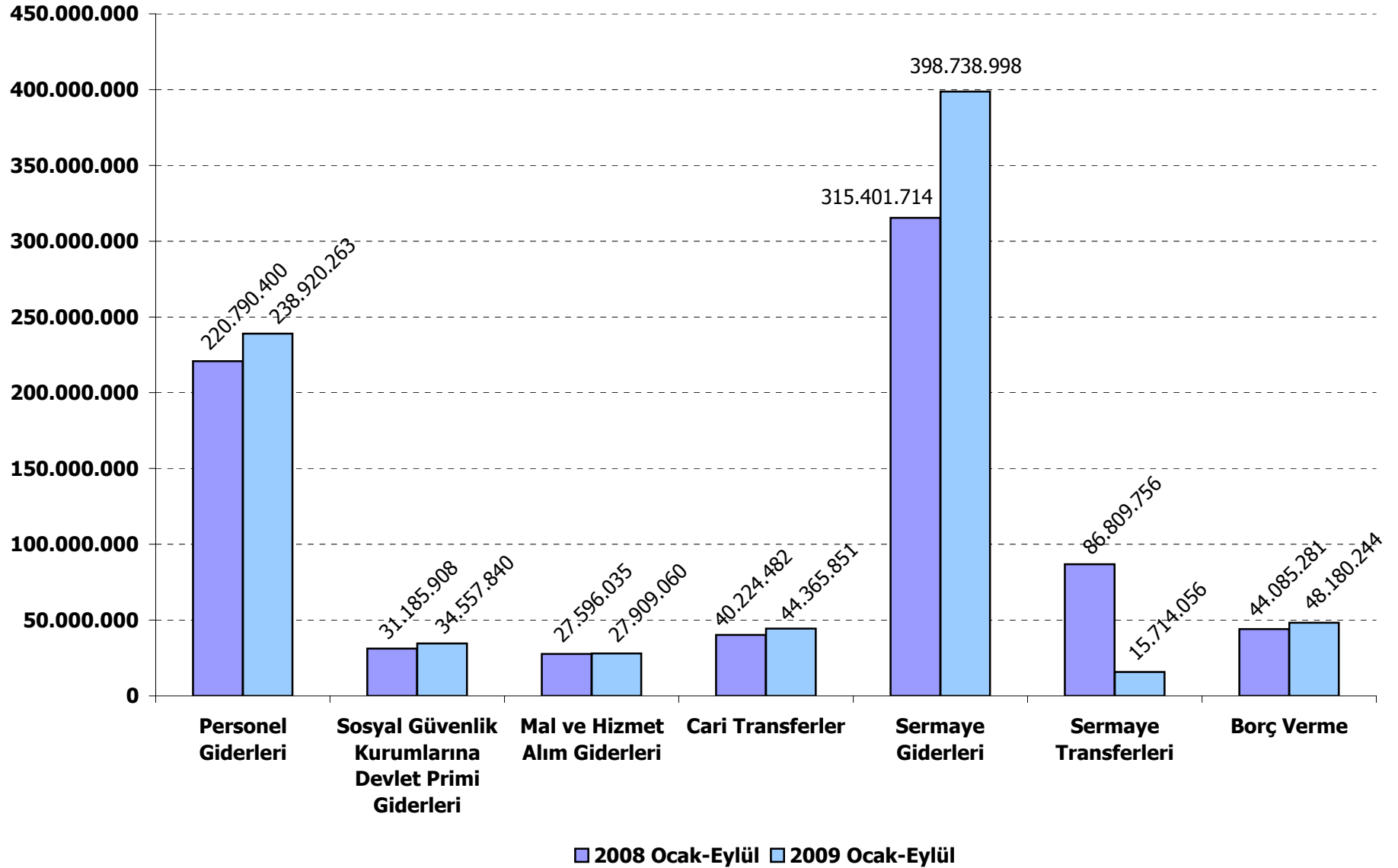


BAKANLIK 2008-2009 YILI III. ÜÇ AYLIK DÖNEM BÜTÇE GİDERİ AY İÇİ GERÇEKLEŞMELERİ (Ekod2)

AÇIKLAMA	III.ÜÇ AYLIK (Temmuz-Eylül)		Kümülatif (Ocak-Eylül)	
	2008	2009	2008	2009
Harcamalar	346.438.857	378.967.529	766.093.576	808.386.312
Personel Giderleri	81.573.902	88.431.497	220.790.400	238.920.263
Memurlar	38.366.303	43.779.216	112.413.341	132.802.109
Sözleşmeli Personel	1.789.568	2.556.678	4.837.968	7.723.607
İşçiler	41.418.031	42.091.636	103.539.091	98.369.102
Geçici Personel	0	3.967	0	25.445
Sosyal Güvenlik Kurumlarına Devlet Primi Giderleri	10.737.850	12.327.342	31.185.908	34.557.840
Memurlar	4.722.817	5.297.186	14.561.020	16.054.427
Sözleşmeli Personel	242.306	406.701	712.222	1.245.194
İşçiler	5.789.134	6.623.455	15.912.427	17.258.219
Geçici Personel	-16.407	0	239	0
Mal ve Hizmet Alım Giderleri	8.175.648	9.804.359	27.596.035	27.909.060
Üretime Yönelik Mal ve Malzeme Alımları	0	0	6.384	5.320
Tüketime Yönelik Mal ve Malzeme Alımları	1.573.549	1.753.683	3.990.955	4.729.699
Yolluklar	1.730.974	2.109.013	5.207.342	4.534.864
Görev Giderleri	433.313	98.498	3.115.700	3.000.238
Hizmet Alımları	1.954.032	2.653.453	7.291.848	6.808.037
Temsil ve Tanıtma Giderleri	8.668	4.136	35.341	27.766
Menkul Mal, Gayrimaddi Hak Alım, Bakım ve Onarım Giderleri	152.678	295.835	337.998	599.343
Gayrimenkul Mal Bakım ve Onarım Giderleri	26.932	40.887	60.911	79.088
Tedavi ve Cenaze Giderleri	2.295.502	2.848.854	7.549.556	8.124.705
Cari Transferler	12.972.577	17.718.385	40.224.482	44.365.851
Kar Amacı Gütmeyen Kuruluşlara Yapılan Transferler	221.290	326.124	679.202	970.497
Hane Halkına Yapılan Transferler	12.748.898	17.392.229	39.369.458	43.200.531
Yurtdışına Yapılan Transferler	2.389	32	175.822	194.823
Sermaye Giderleri	169.409.630	200.642.067	315.401.714	398.738.998
Mamul Mal Alımları	840.234	229.572	915.305	362.594
Menkul Sermaye Üretim Giderleri	0	893.851	23.010	1.130.388
Gayri Maddi Hak Alımları	51.751	158.687	51.751	204.966
Gayrimenkul Alımları ve Kamulaştırması	430.761	2.093.023	1.417.119	6.338.213
Gayrimenkul Sermaye Üretim Giderleri	153.679.724	181.057.940	292.491.483	362.621.787
Menkul Malların Büyük Onarım Giderleri	0	0	0	13.163
Gayrimenkul Büyük Onarım Giderleri	8.503.214	9.342.970	11.479.036	14.657.247
Diğer Sermaye Giderleri	5.903.946	6.866.024	9.024.010	13.410.640
Sermaye Transferleri	31.423.976	15.114.056	86.809.756	15.714.056
Yurtiçi Sermaye Transferleri	31.423.976	15.114.056	86.809.756	15.714.056
Yurtdışı Sermaye Transferleri	0	0	0	0
Borç Verme	32.145.274	34.929.823	44.085.281	48.180.244
Yurtiçi Borç Verme	32.145.274	34.929.823	44.085.281	48.180.244
Yurtdışı Borç Verme	0	0	0	0



BAKANLIK 2008-2009 YILI OCAK-EYLÜL DÖNEMİ BÜTÇE GİDERİ GERÇEKLEŞMELERİ (Ekod 1)



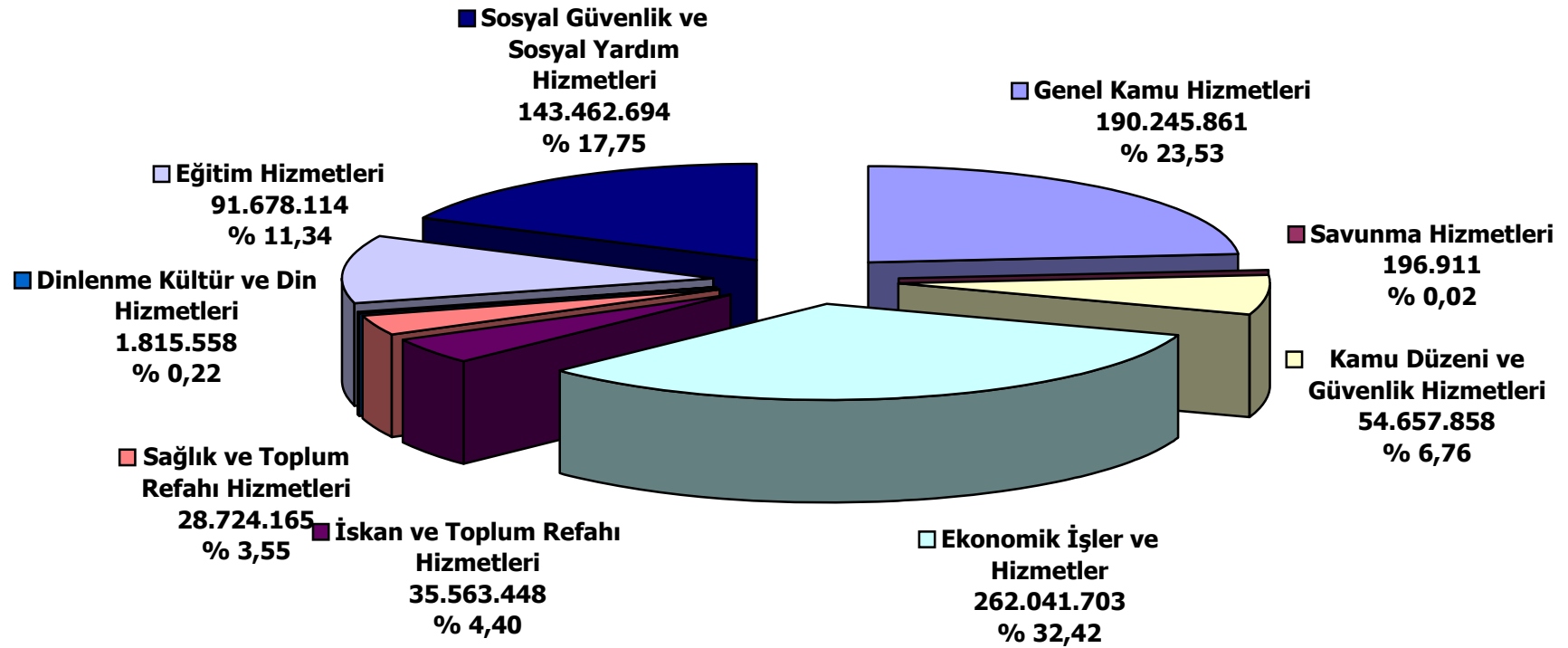


BAKANLIK BÜTÇESİ 2009 YILI EYLÜL SONU İTİBARIYLA GİDER GERÇEKLEŞMELERİNİN FONKSİYONEL DAĞILIMI (Fkod1)

AÇIKLAMA	Genel Kamu Hizmetleri	Savunma Hizmetleri	Kamu Düzeni ve Güvenlik Hizmetleri	Ekonomik İşler ve Hizmetler	Çevre Koruma Hizmetleri	İskan ve Toplum Refahı Hizmetleri	Sağlık ve Toplum Refahı Hizmetleri	Dinlenme Kültür ve Din Hizmetleri	Eğitim Hizmetleri	Sosyal Güvenlik ve Sosyal Yardım Hizmetleri	Toplam
Özel Kalem Müdürlüğü						2.300.508					2.300.508
Teftiş Kurulu Başkanlığı						2.235.341					2.235.341
Savunma Sekreterliği		147.819									147.819
İdari ve Mali İşler Dairesi Başkanlığı	6.775.044	46.609					145.273				6.966.926
Personel Dairesi Başkanlığı	1.307.532										1.307.532
Strateji Geliştirme Başkanlığı	1.338.988										1.338.988
Hukuk Müşavirliği	680.062										680.062
Basın ve Halkla İlişkiler Müşavirliği	148.480										148.480
Yüksek Fen Kurulu Başkanlığı				1.153.945							1.153.945
Yapı İşleri Genel Müdürlüğü				26.528.113							26.528.113
Afet İşleri Genel Müdürlüğü						21.473.643				141.130.305	162.603.948
Teknik Araştırma ve Uygulama Genel Müdürlüğü						9.553.956					9.553.956
İl Müdürlükleri	179.995.755	2.484	54.657.858	234.359.644			28.578.891	1.815.558	91.678.114	2.332.390	593.420.694
Toplam	190.245.861	196.912	54.657.858	262.041.702	0	35.563.448	28.724.164	1.815.558	91.678.114	143.462.695	808.386.312



BAKANLIK 2009 YILI OCAK-EYLÜL DÖNEMİ BÜTÇE GİDERİ FONKSİYONEL DAĞILIMI

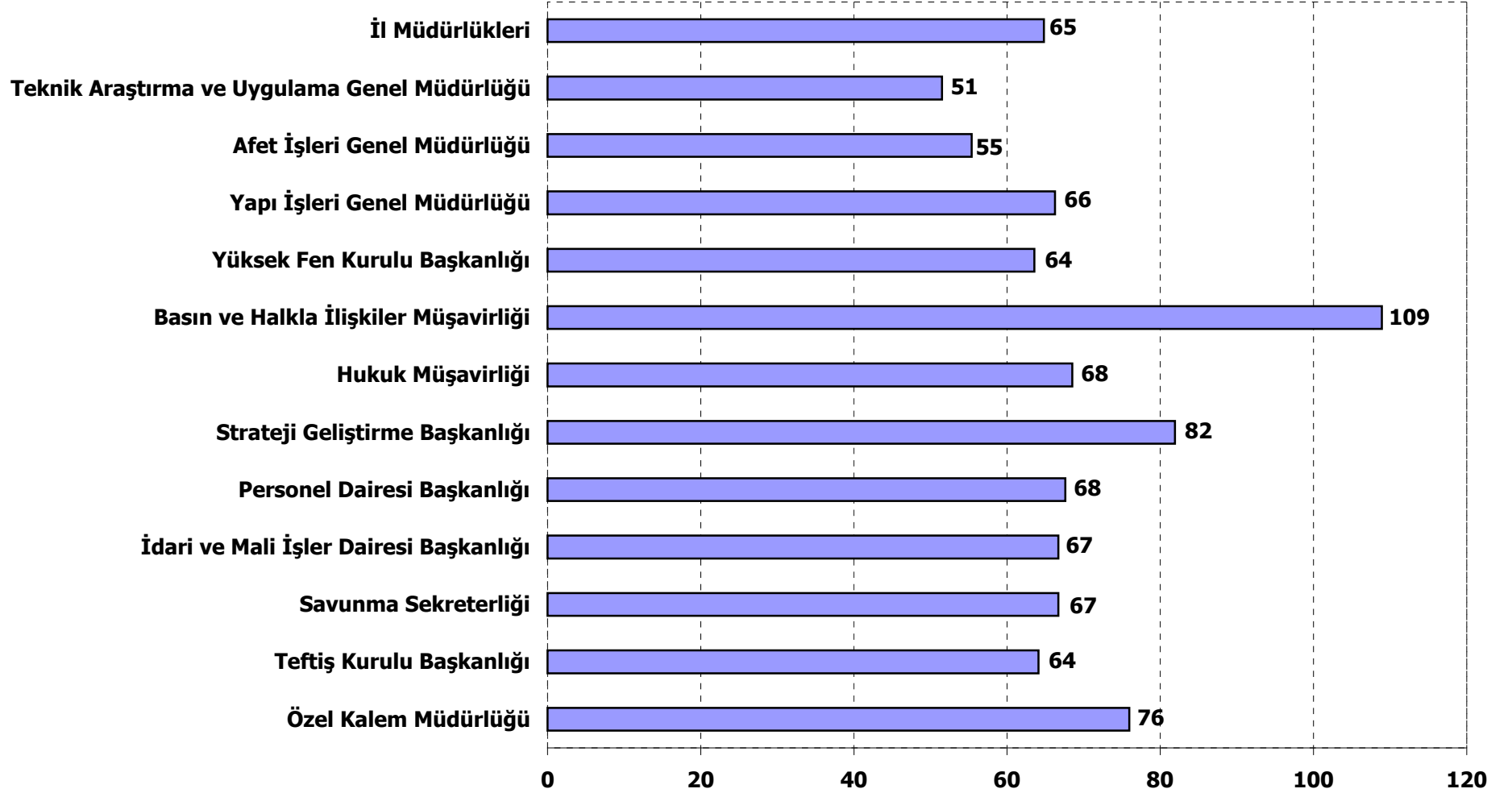




**BAKANLIK HARCAMA BİRİMİ BÜTÇELERİNİN
2009 YILI III.ÜÇ AYLIK DÖNEMDE TOPLAM ÖDENEK VE GİDER GERÇEKLEŞMELERİ**

Harcama Birimi	Toplam Ödenek	Harcama				Toplam Harcamanın Toplam Ödeneye Oranı(%)
		I.Üç Aylık	II.Üç Aylık	III.Üç Aylık	Toplam	
Özel Kalem Müdürlüğü	3.028.880	755.870	768.407	776.231	2.300.508	76
Teftiş Kurulu Başkanlığı	3.487.870	665.694	702.043	867.604	2.235.341	64
Savunma Sekreterliği	221.624	75.709	72.025	85	147.819	67
İdari ve Mali İşler Dairesi Başkanlığı	10.447.426	2.145.633	2.405.470	2.415.823	6.966.926	67
Personel Dairesi Başkanlığı	1.934.180	450.177	426.910	430.445	1.307.532	68
Strateji Geliştirme Başkanlığı	1.634.760	362.279	557.338	419.371	1.338.988	82
Hukuk Müşavirliği	992.840	259.594	211.087	209.381	680.062	68
Basın ve Halkla İlişkiler Müşavirliği	136.320	37.671	51.553	59.256	148.480	109
Yüksek Fen Kurulu Başkanlığı	1.815.760	400.369	360.549	393.027	1.153.945	64
Yapı İşleri Genel Müdürlüğü	40.040.510	7.160.444	8.696.212	10.671.457	26.528.113	66
Afet İşleri Genel Müdürlüğü	293.755.357	27.883.358	43.064.965	91.655.624	162.603.947	55
Teknik Araştırma ve Uygulama Genel Müdürlüğü	18.555.100	2.858.122	2.852.020	3.843.814	9.553.956	51
İl Müdürlükleri	915.987.538	105.545.405	220.649.869	267.225.421	593.420.695	65
Toplam	1.292.038.165	148.600.325	280.818.448	378.967.539	808.386.312	63

HARCAMA BİRİMLERİ 2009 YILI OCAK-EYLÜL DÖNEMİ BÜTÇE GİDERİ GERÇEKLEŞME ORANLARI (%)



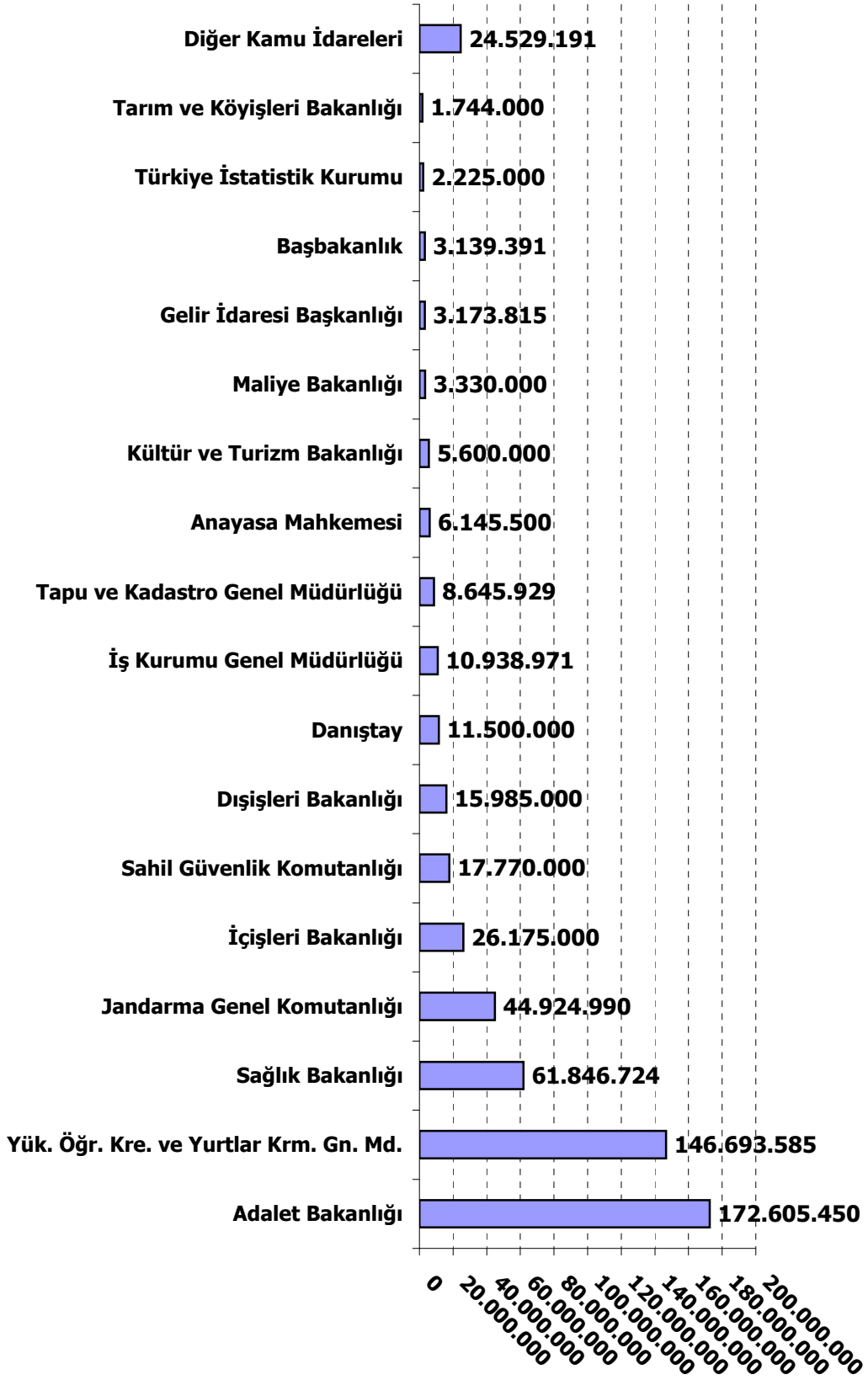


2009 YILI OCAK-EYLÜL DÖNEMİNDE KAMU İDARELERİNİN YAPIM İŞLERİ İÇİN BAKANLIK BÜTÇESİNE AKTARILAN ÖDENEKLER

KAMU İDARESİ	EKLENEN	DÜŞÜLEN	KALAN
Adalet Bakanlığı	172.605.450	0	172.605.450
Yük. Öğr. Kre. ve Yurtlar Krm. Gn. Md.	146.693.585	0	146.693.585
Sağlık Bakanlığı	61.846.724	0	61.846.724
Jandarma Genel Komutanlığı	44.924.990	0	44.924.990
İçişleri Bakanlığı	26.175.000	0	26.175.000
Sahil Güvenlik Komutanlığı	17.770.000	0	17.770.000
Dışişleri Bakanlığı	15.985.000	0	15.985.000
Danıştay	11.500.000	0	11.500.000
İş Kurumu Genel Müdürlüğü	10.938.971	0	10.938.971
Tapu ve Kadastro Genel Müdürlüğü	8.645.929	0	8.645.929
Anayasa Mahkemesi	6.145.500	0	6.145.500
Kültür ve Turizm Bakanlığı	5.600.000	0	5.600.000
Maliye Bakanlığı	3.330.000	0	3.330.000
Gelir İdaresi Başkanlığı	3.173.815	0	3.173.815
Başbakanlık	3.139.391	0	3.139.391
Türkiye İstatistik Kurumu	2.225.000	0	2.225.000
Tarım ve Köy İşleri Bakanlığı	1.744.000	0	1.744.000
Diğer Kamu İdareleri	24.529.191	0	24.529.191
Toplam	566.972.546	0	566.972.546



BAKANLIK TARAFINDAN YAPIM İŞLERİ SÜRDÜRÜLEN KAMU İDARELERİNİN ÖDENEKLERİ





YAPI İŞLERİ GENEL MÜDÜRLÜĞÜ



YAPI İŞLERİ GENEL MÜDÜRLÜĞÜ 2009 YILI III.ÜÇ AYLIK DÖNEMDE BÜTÇE ÖDENEĞİ (Ekod1)

KODU	AÇIKLAMA	KBÖ	Kurum Dışı		Yedek Ödenekle Eklenen	Özel Ödenekle Eklenen	Kurum İçi		TOPLAM ÖDENEK
			Eklenen	Düşülen			Eklenen	Düşülen	
01	PERSONEL GİDERLERİ	32.084.720							32.084.720
02	SOSYAL GÜVENLİK KURUMUNA DEVLET PRİMİ GİDERLERİ	5.040.000							5.040.000
03	MAL VE HİZMET ALIM GİDERLERİ	1.735.090					30.000	34.300	1.730.790
05	CARİ TRANSFERLER	0							0
06	SERMAYE GİDERLERİ	1.835.000						650.000	1.185.000
07	SERMAYE TRANSFERLERİ	0							0
08	BORÇ VERME	0							0
GENEL TOPLAM		40.694.810	0	0	0	0	30.000	684.300	40.040.510

YAPI İŞLERİ GENEL MÜDÜRLÜĞÜ 2009 YILI BÜTÇESİ AY İÇİ GERÇEKLEŞMELERİ (Ekod1)

KODU	AÇIKLAMA	KBÖ	TOPLAM ÖDENEK	HARCAMA										KALAN ÖDENEK
				I.ÜÇ AYLIK	%	II.ÜÇ AYLIK	%	III.ÜÇ AYLIK	%	IV.ÜÇ AYLIK	%	TOPLAM	%	
01	PERSONEL GİDERLERİ	32.084.720	32.084.720	5.960.933	19	7.065.792	22	8.748.581	27	0	0	21.775.306	68	10.309.414
02	SOSYAL GÜVENLİK KURUMUNA DEVLET PRİMİ GİDERLERİ	5.040.000	5.040.000	927.334	18	1.261.298	25	1.254.446	25	0	0	3.443.078	68	1.596.922
03	MAL VE HİZMET ALIM GİDERLERİ	1.735.090	1.730.790	272.177	16	369.123	21	349.442	20	0	0	990.742	57	740.048
05	CARİ TRANSFERLER	0	0	0	0	0	0	0	0	0	0	0	0	0
06	SERMAYE GİDERLERİ	1.835.000	1.185.000	0	0	0	0	318.987	27	0	0	318.987	27	866.013
07	SERMAYE TRANSFERLERİ	0	0	0	0	0	0	0	0	0	0	0	0	0
08	BORÇ VERME	0	0	0	0	0	0	0	0	0	0	0	0	0
GENEL TOPLAM		40.694.810	40.040.510	7.160.444	18	8.696.213	22	10.671.456	27	0	0	26.528.113	66	13.512.397

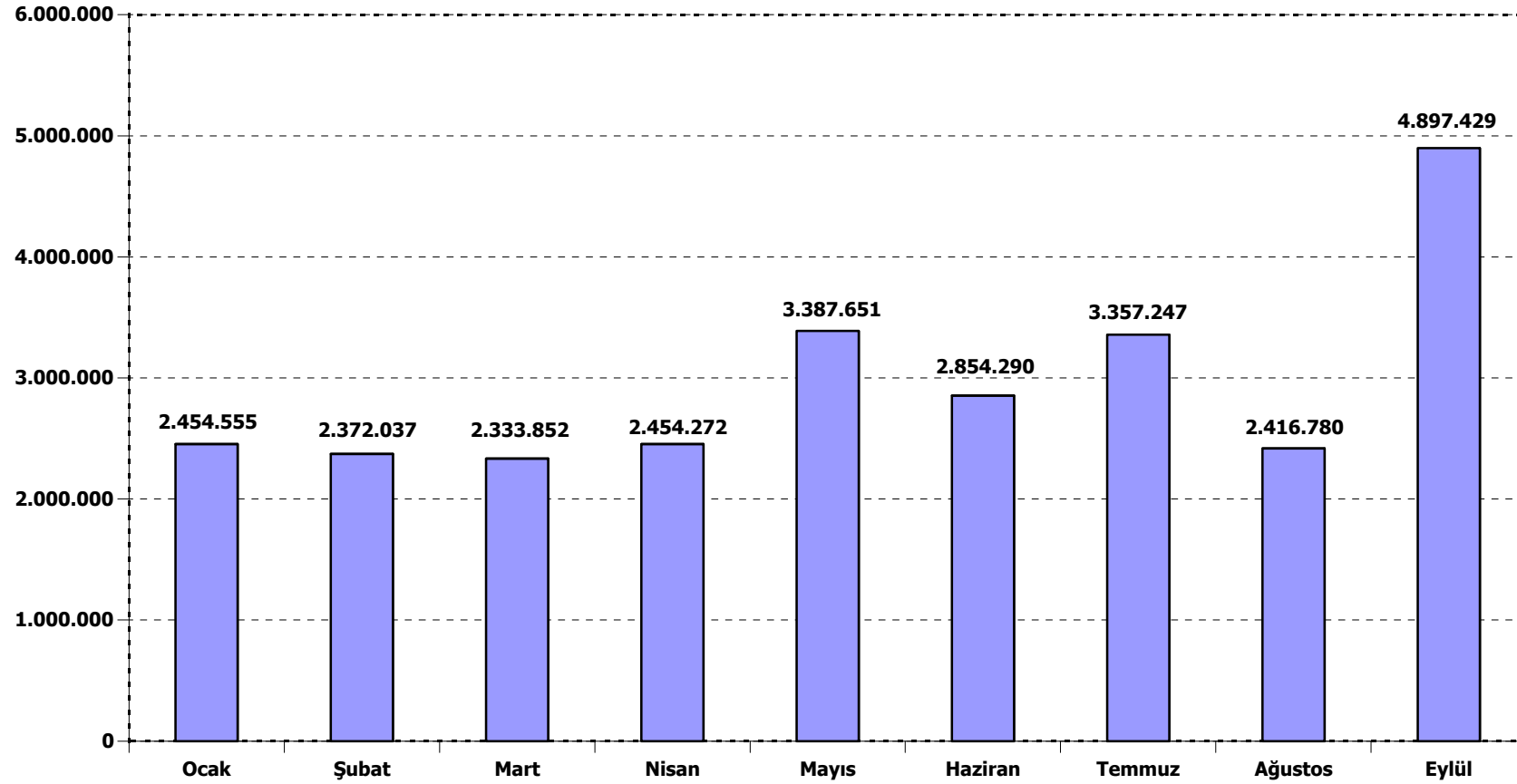


YAPI İŞLERİ GENEL MÜDÜRLÜĞÜ 2009 YILI BÜTÇE GİDERİ AY İÇİ GERÇEKLEŞMELERİ (Ekod2)

AÇIKLAMA	Ocak	Şubat	Mart	Nisan	Mayıs	Haziran	Temmuz	Ağustos	Eylül	Ekim	Kasım	Aralık	Toplam	Kesintili Başlangıç Ödeneği
Harcamalar	2.454.555	2.372.037	2.333.852	2.454.272	3.387.651	2.854.290	3.357.247	2.416.780	4.897.429	0	0	0	26.528.113	40.694.810
Personel Giderleri	2.117.448	1.908.565	1.934.920	2.023.278	2.755.101	2.287.413	2.689.256	1.973.867	4.085.458	0	0	0	21.775.306	32.084.720
Memurlar	984.625	621.450	617.071	686.429	641.016	636.153	743.944	654.938	638.117	0	0	0	6.223.743	8.403.120
Sözleşmeli Personel	0	0	0	0	0	0	0	0	0	0	0	0	0	0
İşçiler	1.132.823	1.287.115	1.317.849	1.336.849	2.114.085	1.651.260	1.945.312	1.318.929	3.447.341	0	0	0	15.551.563	23.676.600
Geçici Personel	0	0	0	0	0	0	0	0	0	0	0	0	0	5.000
Sosyal Güvenlik Kurumlarına Devlet Primi Giderleri	309.515	319.762	298.057	342.690	470.717	447.891	331.695	349.319	573.432	0	0	0	3.443.078	5.040.000
Memurlar	114.747	78.327	78.093	79.649	80.076	80.351	84.991	82.631	80.922	0	0	0	759.787	980.000
Sözleşmeli Personel	0	0	0	0	0	0	0	0	0	0	0	0	0	0
İşçiler	194.768	241.435	219.964	263.041	390.641	367.540	246.704	266.688	492.510	0	0	0	2.683.291	4.060.000
Geçici Personel	0	0	0	0	0	0	0	0	0	0	0	0	0	0
Mal ve Hizmet Alım Giderleri	27.592	143.710	100.875	88.304	161.833	118.986	161.203	87.760	100.479	0	0	0	990.742	1.735.090
Üretim Yönelik Mal ve Malzeme Alımları	0	0	0	0	0	0	0	0	0	0	0	0	0	0
Tüketime Yönelik Mal ve Malzeme Alımları	7.493	29.046	10.658	7.853	56.306	20.307	43.339	7.274	9.253	0	0	0	191.529	345.960
Yolluklar	6.288	17.205	32.088	28.283	51.874	39.829	40.181	14.224	26.780	0	0	0	256.752	417.150
Görev Giderleri	0	0	330	0	0	0	0	0	0	0	0	0	330	1.440
Hizmet Alımları	12.658	34.423	24.162	21.824	27.100	21.319	33.315	16.667	39.944	0	0	0	231.412	469.080
Temsil ve Tanıtma Giderleri	0	0	0	0	0	0	0	0	0	0	0	0	0	0
Menkul Mal, Gayrimaddi Hak Alım, Bakım ve Onarım Giderleri	0	3.829	0	1.730	284	3.291	3.324	9.067	0	0	0	0	21.525	33.660
Gayrimenkul Mal Bakım ve Onarım Giderleri	0	0	2.872	78	0	4.142	0	1.675	838	0	0	0	9.605	19.800
Tedavi ve Cenaze Giderleri	1.153	59.207	30.765	28.536	26.269	30.098	41.044	38.853	23.664	0	0	0	279.589	448.000
Cari Transferler	0	0	0	0	0	0	0	0	0	0	0	0	0	0
Kar Amacı Gütmeyen Kuruluşlara Yapılan Transferler	0	0	0	0	0	0	0	0	0	0	0	0	0	0
Hane Halkına Yapılan Transferler	0	0	0	0	0	0	0	0	0	0	0	0	0	0
Yurtdışına Yapılan Transferler	0	0	0	0	0	0	0	0	0	0	0	0	0	0
Sermaye Giderleri	0	0	0	0	0	0	175.093	5.834	138.060	0	0	0	318.987	1.835.000
Mamul Mal Alımları	0	0	0	0	0	0	37.033	5.834	0	0	0	0	42.867	100.000
Menkul Sermaye Üretim Giderleri	0	0	0	0	0	0	138.060	0	138.060	0	0	0	276.120	1.400.000
Gayri Maddi Hak Alımları	0	0	0	0	0	0	0	0	0	0	0	0	0	335.000
Gayrimenkul Alımın ve Kamulaştırılması	0	0	0	0	0	0	0	0	0	0	0	0	0	0
Gayrimenkul Sermaye Üretim Giderleri	0	0	0	0	0	0	0	0	0	0	0	0	0	0
Menkul Malların Büyük Onarım Giderleri	0	0	0	0	0	0	0	0	0	0	0	0	0	0
Gayrimenkul Büyük Onarım Giderleri	0	0	0	0	0	0	0	0	0	0	0	0	0	0
Diğer Sermaye Giderleri	0	0	0	0	0	0	0	0	0	0	0	0	0	0
Sermaye Transferleri	0	0	0	0	0	0	0	0	0	0	0	0	0	0
Yurtiçi Sermaye Transferleri	0	0	0	0	0	0	0	0	0	0	0	0	0	0
Yurtdışı Sermaye Transferleri	0	0	0	0	0	0	0	0	0	0	0	0	0	0
Borç Verme	0	0	0	0	0	0	0	0	0	0	0	0	0	0
Yurtiçi Borç Verme	0	0	0	0	0	0	0	0	0	0	0	0	0	0
Yurtdışı Borç Verme	0	0	0	0	0	0	0	0	0	0	0	0	0	0



YAPI İŞLERİ GENEL MÜDÜRLÜĞÜ 2009 YILI BÜTÇE GİDERİ AY İÇİ GERÇEKLEŞMELERİ

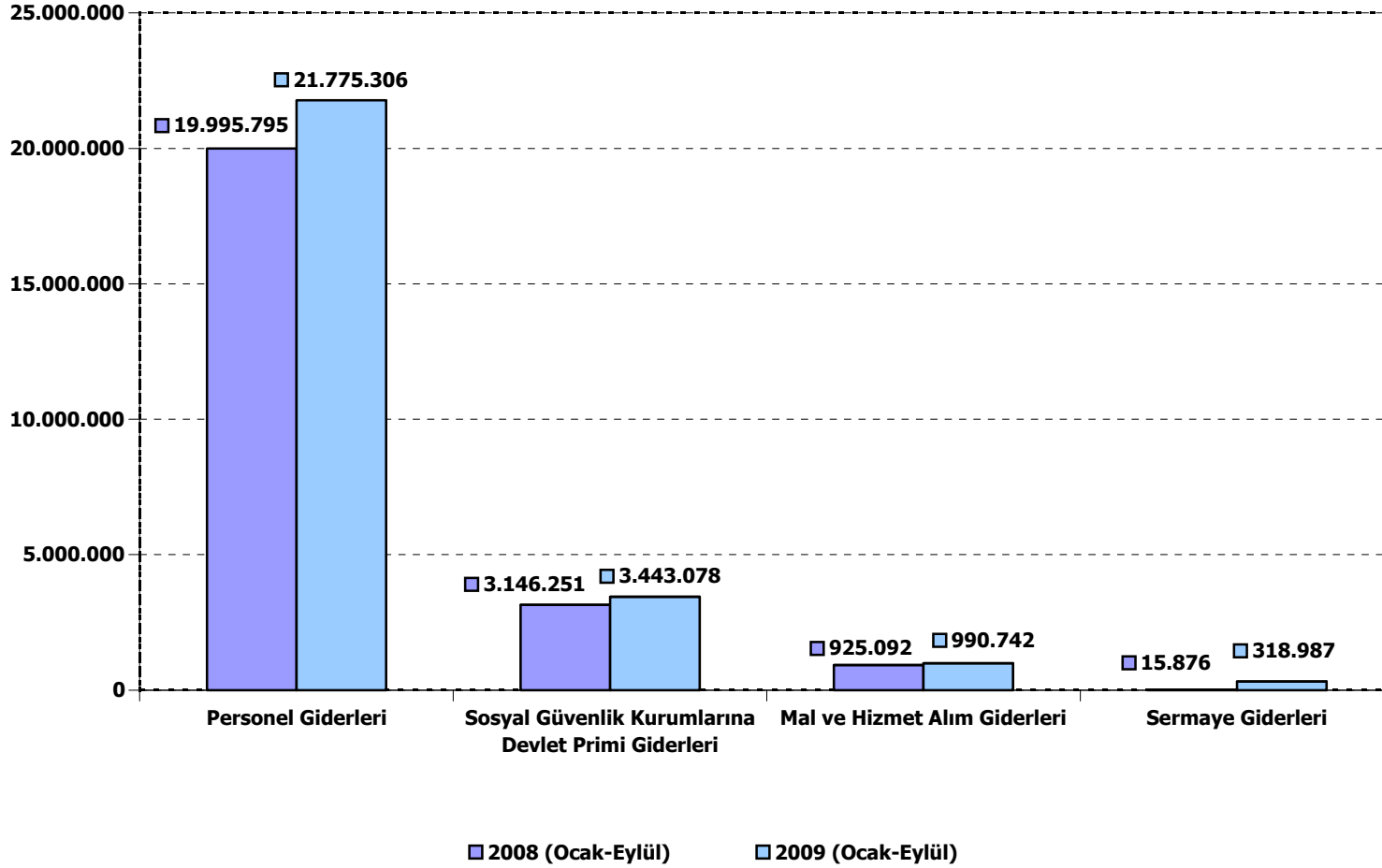


YAPI İŞLERİ GENEL MÜDÜRLÜĞÜ 2008-2009 YILI III.ÜÇ AYLIK DÖNEM BÜTÇE GİDERİ
AY İÇİ GERÇEKLEŞMELERİ (Ekod2)

AÇIKLAMA	III.ÜÇ AYLIK (Temmuz-Eylül)		Kümülatif (Ocak-Eylül)	
	2008	2009	2008	2009
Harcamalar	9.174.664	10.671.456	24.083.014	26.528.113
Personel Giderleri	7.627.399	8.748.581	19.995.795	21.775.306
Memurlar	1.768.540	2.036.999	5.116.143	6.223.743
Sözleşmeli Personel	0	0	0	0
İşçiler	5.858.859	6.711.582	14.879.652	15.551.563
Geçici Personel	0	0	0	0
Sosyal Güvenlik Kurumlarına Devlet Primi Giderleri	1.127.090	1.254.446	3.146.251	3.443.078
Memurlar	220.489	248.544	674.586	759.787
Sözleşmeli Personel	0	0	0	0
İşçiler	906.601	1.005.902	2.471.665	2.683.291
Geçici Personel	0	0	0	0
Mal ve Hizmet Alım Giderleri	411.350	349.442	925.092	990.742
Üretime Yönelik Mal ve Malzeme Alımları	0	0	0	0
Tüketime Yönelik Mal ve Malzeme Alımları	116.866	59.866	197.719	191.529
Yolluklar	83.639	81.185	215.129	256.752
Görev Giderleri	0	0	420	330
Hizmet Alımları	119.731	89.926	247.351	231.412
Temsil ve Tanıtma Giderleri	0	0	0	0
Menkul Mal, Gayrimaddi Hak Alım, Bakım ve Onarım Giderleri	1.514	12.391	8.965	21.525
Gayrimenkul Mal Bakım ve Onarım Giderleri	3.659	2.513	4.437	9.605
Tedavi ve Cenaze Giderleri	85.941	103.561	251.071	279.589
Cari Transferler	0	0	0	0
Kar Amacı Gütmeyen Kuruluşlara Yapılan Transferler	0	0	0	0
Hane Halkına Yapılan Transferler	0	0	0	0
Yurtdışına Yapılan Transferler	0	0	0	0
Sermaye Giderleri	8.825	318.987	15.876	318.987
Mamul Mal Alımları	0	42.867	7.051	42.867
Menkul Sermaye Üretim Giderleri	0	276.120	0	276.120
Gayri Maddi Hak Alımları	8.825	0	8.825	0
Gayrimenkul Alımları ve Kamulaştırması	0	0	0	0
Gayrimenkul Sermaye Üretim Giderleri	0	0	0	0
Menkul Malların Büyük Onarım Giderleri	0	0	0	0
Gayrimenkul Büyük Onarım Giderleri	0	0	0	0
Diğer Sermaye Giderleri	0	0	0	0
Sermaye Transferleri	0	0	0	0
Yurtiçi Sermaye Transferleri	0	0	0	0
Yurtdışı Sermaye Transferleri	0	0	0	0
Borç Verme	0	0	0	0
Yurtiçi Borç Verme	0	0	0	0
Yurtdışı Borç Verme	0	0	0	0

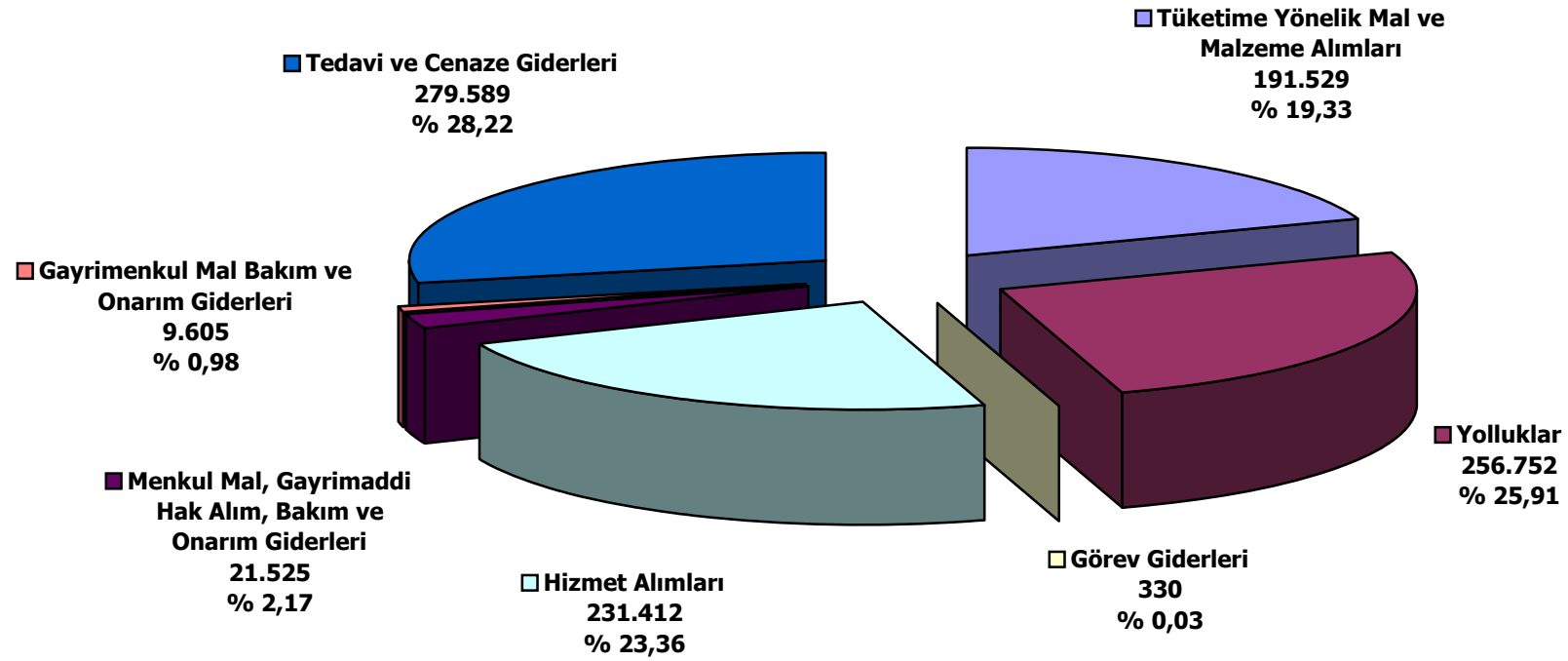


YAPI İŞLERİ GENEL MÜDÜRLÜĞÜ 2008-2009 YILI OCAK-EYLÜL DÖNEMİ BÜTÇE GİDERİ GERÇEKLEŞMELERİ





YAPI İŞLERİ GENEL MÜDÜRLÜĞÜ 2009 YILI BÜTÇESİ OCAK-EYLÜL DÖNEMİ MAL VE HİZMET ALIM GİDERLERİ DAĞILIMI (Ekod 2)





AFET İŞLERİ GENEL MÜDÜRLÜĞÜ



AFET İŞLERİ GENEL MÜDÜRLÜĞÜ 2009 YILI III.ÜÇ AYLIK DÖNEMDE BÜTÇE ÖDENEĞİ (Ekod1)

KODU	AÇIKLAMA	KBÖ	Kurum Dışı		Yedek Ödenekle Eklenen	Özel Ödenekle Eklenen	Kurum İçi		TOPLAM ÖDENEK
			Eklenen	Düşülen			Eklenen	Düşülen	
01	PERSONEL GİDERLERİ	19.245.030							19.245.030
02	SOSYAL GÜVENLİK KURUMUNA DEVLET PRİMİ GİDERLERİ	2.566.000							2.566.000
03	MAL VE HİZMET ALIM GİDERLERİ	18.710.050					1.310.500		17.399.550
05	CARİ TRANSFERLER	56.183.000					20.000	800.000	55.403.000
06	SERMAYE GİDERLERİ	97.960.000		42.181	2.000.000		7.265.000	19.286.042	87.896.777
07	SERMAYE TRANSFERLERİ	475.000			15.300.000			200.000	15.575.000
08	BORÇ VERME	92.980.000			1.890.000		800.000		95.670.000
GENEL TOPLAM		288.119.080	0	42.181	19.190.000	0	8.085.000	21.596.542	293.755.357

AFET İŞLERİ GENEL MÜDÜRLÜĞÜ 2009 YILI BÜTÇESİ AY İÇİ GERÇEKLEŞMELERİ (Ekod1)

KODU	AÇIKLAMA	KBÖ	TOPLAM ÖDENEK	HARCAMA								KALAN ÖDENEK		
				I.ÜÇ AYLIK	%	II.ÜÇ AYLIK	%	III.ÜÇ AYLIK	%	IV.ÜÇ AYLIK	%		TOPLAM	%
01	PERSONEL GİDERLERİ	19.245.030	19.245.030	4.509.101	23	3.984.344	21	5.189.769	27	0	0	13.683.214	71	5.561.816
02	SOSYAL GÜVENLİK KURUMUNA DEVLET PRİMİ GİDERLERİ	2.566.000	2.566.000	547.653	21	605.814	24	616.452	24	0	0	1.769.919	69	796.081
03	MAL VE HİZMET ALIM GİDERLERİ	18.710.050	17.399.550	1.866.728	11	4.483.842	26	2.047.550	12	0	0	8.398.120	48	9.001.430
05	CARİ TRANSFERLER	56.183.000	55.403.000	18.324.343	33	7.678.751	14	17.392.261	31	0	0	43.395.355	78	12.007.645
06	SERMAYE GİDERLERİ	97.960.000	87.896.777	2.135.533	2	13.061.793	15	16.679.770	19	0	0	31.877.096	36	56.019.681
07	SERMAYE TRANSFERLERİ	475.000	15.575.000	500.000	3	0	0	14.800.000	95	0	0	15.300.000	98	275.000
08	BORÇ VERME	92.980.000	95.670.000	0	0	13.250.421	14	34.929.822	37	0	0	48.180.243	50	47.489.757
GENEL TOPLAM		288.119.080	293.755.357	27.883.358	9	43.064.965	15	91.655.624	31	0	0	162.603.947	55	131.151.410

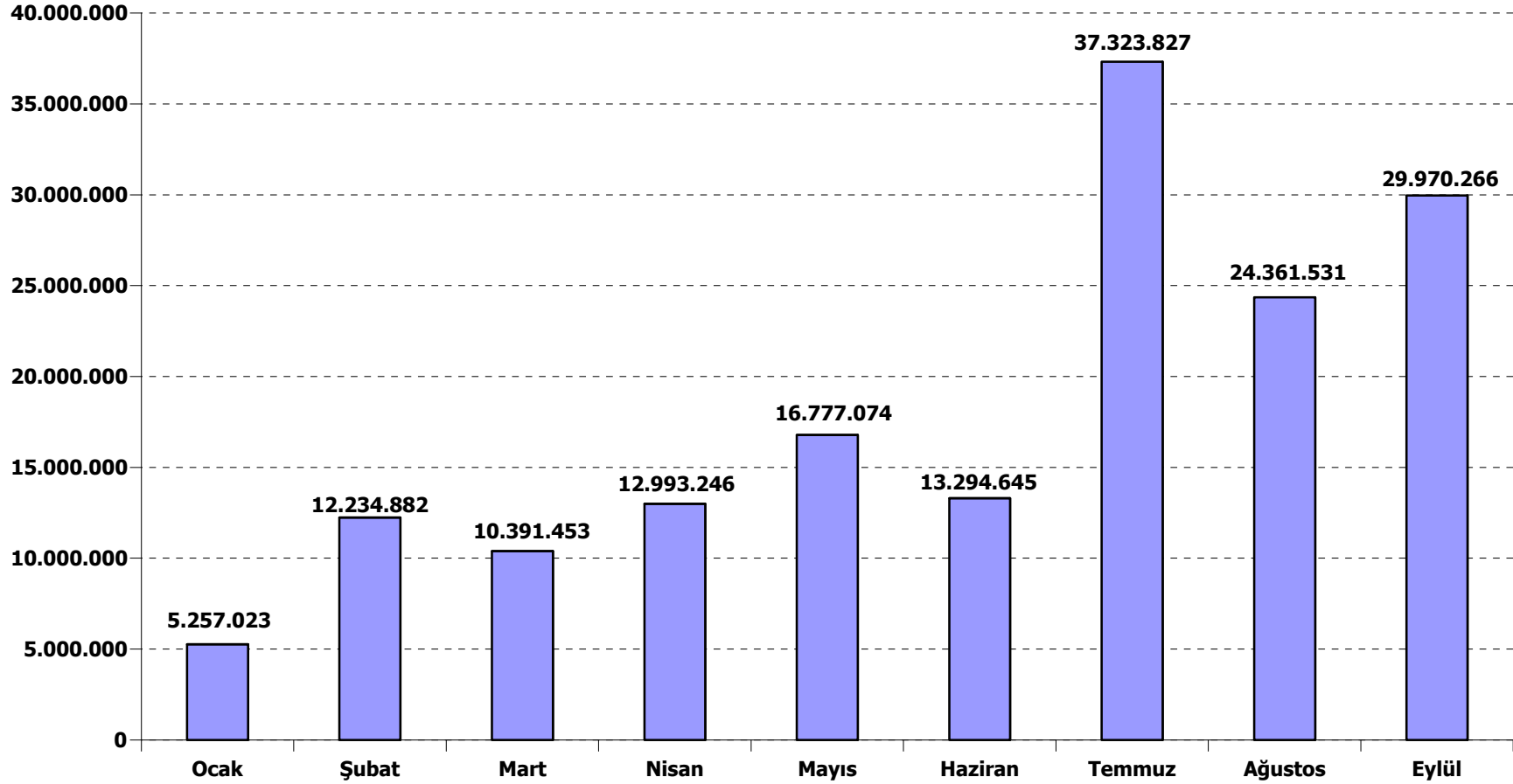


AFET İŞLERİ GENEL MÜDÜRLÜĞÜ 2009 YILI BÜTÇE GİDERİ AY İÇİ GERÇEKLEŞMELERİ (Ekod2)

AÇIKLAMA	Ocak	Şubat	Mart	Nisan	Mayıs	Haziran	Temmuz	Ağustos	Eylül	Ekim	Kasım	Aralık	Toplam	Kesintili Başlangıç Ödeneği
Harcamalar	5.257.023	12.234.882	10.391.453	12.993.246	16.777.074	13.294.645	37.323.827	24.361.531	29.970.266	0	0	0	162.603.947	288.119.080
Personel Giderleri	2.000.216	1.352.939	1.155.946	1.300.478	1.446.595	1.237.272	1.408.889	1.187.234	2.593.645	0	0	0	13.683.214	19.245.030
Memurlar	1.129.426	753.210	750.546	772.056	749.348	769.552	847.403	788.454	781.163	0	0	0	7.341.158	10.322.530
Sözleşmeli Personel	0	0	0	0	0	0	0	0	0	0	0	0	0	0
İşçiler	870.790	598.930	404.414	527.223	696.048	466.042	561.486	398.780	1.812.482	0	0	0	6.336.195	8.902.500
Geçici Personel	0	799	986	1.199	1.199	1.678	0	0	0	0	0	0	5.861	20.000
Sosyal Güvenlik Kurumlarına Devlet Primi Giderleri	206.072	175.588	165.993	176.117	217.379	212.318	175.259	184.348	256.845	0	0	0	1.769.919	2.566.000
Memurlar	140.443	95.312	95.149	95.077	95.129	96.382	100.825	100.109	99.439	0	0	0	917.865	1.222.000
Sözleşmeli Personel	0	0	0	0	0	0	0	0	0	0	0	0	0	0
İşçiler	65.629	80.276	70.844	81.040	122.250	115.936	74.434	84.239	157.406	0	0	0	852.054	1.344.000
Geçici Personel	0	0	0	0	0	0	0	0	0	0	0	0	0	0
Mal ve Hizmet Alım Giderleri	215.735	1.116.549	534.444	2.898.139	807.344	778.359	962.987	559.263	525.300	0	0	0	8.398.120	18.710.050
Üretime Yönelik Mal ve Malzeme Alımları	0	2.763	831	0	1.727	0	0	0	0	0	0	0	5.321	51.300
Tüketime Yönelik Mal ve Malzeme Alımları	0	160.794	41.393	212.181	120.389	293.561	141.706	101.510	70.850	0	0	0	1.142.384	2.474.640
Yolluklar	22.316	57.678	61.521	48.720	168.833	96.307	80.694	62.119	63.834	0	0	0	662.022	1.152.900
Görev Giderleri	185.369	761.985	238.361	1.300.529	251.667	73.725	1.690	7.523	3.429	0	0	0	2.824.278	2.951.100
Hizmet Alımları	424	85.274	138.643	1.255.375	158.827	230.245	644.306	277.516	288.750	0	0	0	3.079.360	9.652.860
Temsil ve Tanıtma Giderleri	0	0	0	0	0	0	0	0	0	0	0	0	0	0
Menkul Mal, Gayrimaddi Hak Alım, Bakım ve Onarım Giderleri	2.996	11.380	18.428	23.952	51.220	46.068	36.754	37.358	74.215	0	0	0	302.371	1.660.500
Gayrimenkul Mal Bakım ve Onarım Giderleri	0	190	440	1.702	5.826	758	12.521	21.282	0	0	0	0	42.719	123.750
Tedavi ve Cenaze Giderleri	4.630	36.485	34.827	55.680	48.855	37.695	45.316	51.955	24.222	0	0	0	339.665	643.000
Cari Transferler	2.835.000	9.237.214	6.252.129	3.899.164	2.699.586	1.080.000	7.222.475	5.944.500	4.225.286	0	0	0	43.395.355	56.183.000
Kar Amacı Gütmeyen Kuruluşlara Yapılan Transferler	0	0	0	0	0	0	0	0	0	0	0	0	0	0
Hane Halkına Yapılan Transferler	2.835.000	9.175.344	6.251.883	3.766.575	2.699.500	1.080.000	7.222.475	5.944.500	4.225.254	0	0	0	43.200.531	56.000.000
Yurtdışına Yapılan Transferler	0	61.870	246	132.589	86	0	0	0	33	0	0	0	194.824	183.000
Sermaye Giderleri	0	352.592	1.782.941	3.906.633	6.800.205	2.354.955	8.031.097	5.064.084	3.584.589	0	0	0	31.877.096	97.960.000
Mamul Mal Alımları	0	0	0	0	9.180	5.010	0	28.143	52.672	0	0	0	95.005	2.650.000
Menkul Sermaye Üretim Giderleri	0	0	0	0	0	0	0	0	0	0	0	0	0	648.000
Gayri Maddi Hak Alımları	0	0	0	0	0	0	0	0	0	0	0	0	0	479.000
Gayrimenkul Alımları ve Kamulaştırması	0	0	1.782.638	1.265.428	1.100.520	96.604	928.371	813.169	351.484	0	0	0	6.338.214	5.623.000
Gayrimenkul Sermaye Üretim Giderleri	0	352.592	303	2.641.205	5.689.456	2.253.341	7.082.726	4.190.210	3.180.433	0	0	0	25.390.266	87.973.000
Menkul Malların Büyük Onarım Giderleri	0	0	0	0	0	0	0	0	0	0	0	0	0	45.000
Gayrimenkul Büyük Onarım Giderleri	0	0	0	0	0	0	0	0	0	0	0	0	0	0
Diğer Sermaye Giderleri	0	0	0	0	1.049	0	20.000	32.562	0	0	0	0	53.611	542.000
Sermaye Transferleri	0	0	500.000	0	0	0	8.500.000	0	6.300.000	0	0	0	15.300.000	475.000
Yurtiçi Sermaye Transferleri	0	0	500.000	0	0	0	8.500.000	0	6.300.000	0	0	0	15.300.000	475.000
Yurtdışı Sermaye Transferleri	0	0	0	0	0	0	0	0	0	0	0	0	0	0
Borç Verme	0	0	0	812.715	4.805.965	7.631.741	11.023.120	11.422.102	12.484.600	0	0	0	48.180.243	92.980.000
Yurtiçi Borç Verme	0	0	0	812.715	4.805.965	7.631.741	11.023.120	11.422.102	12.484.600	0	0	0	48.180.243	92.980.000
Yurtdışı Borç Verme	0	0	0	0	0	0	0	0	0	0	0	0	0	0



AFET İŞLERİ GENEL MÜDÜRLÜĞÜNÜN 2009 YILI BÜTÇE GİDERLERİ AY İÇİ GERÇEKLEŞMELERİ

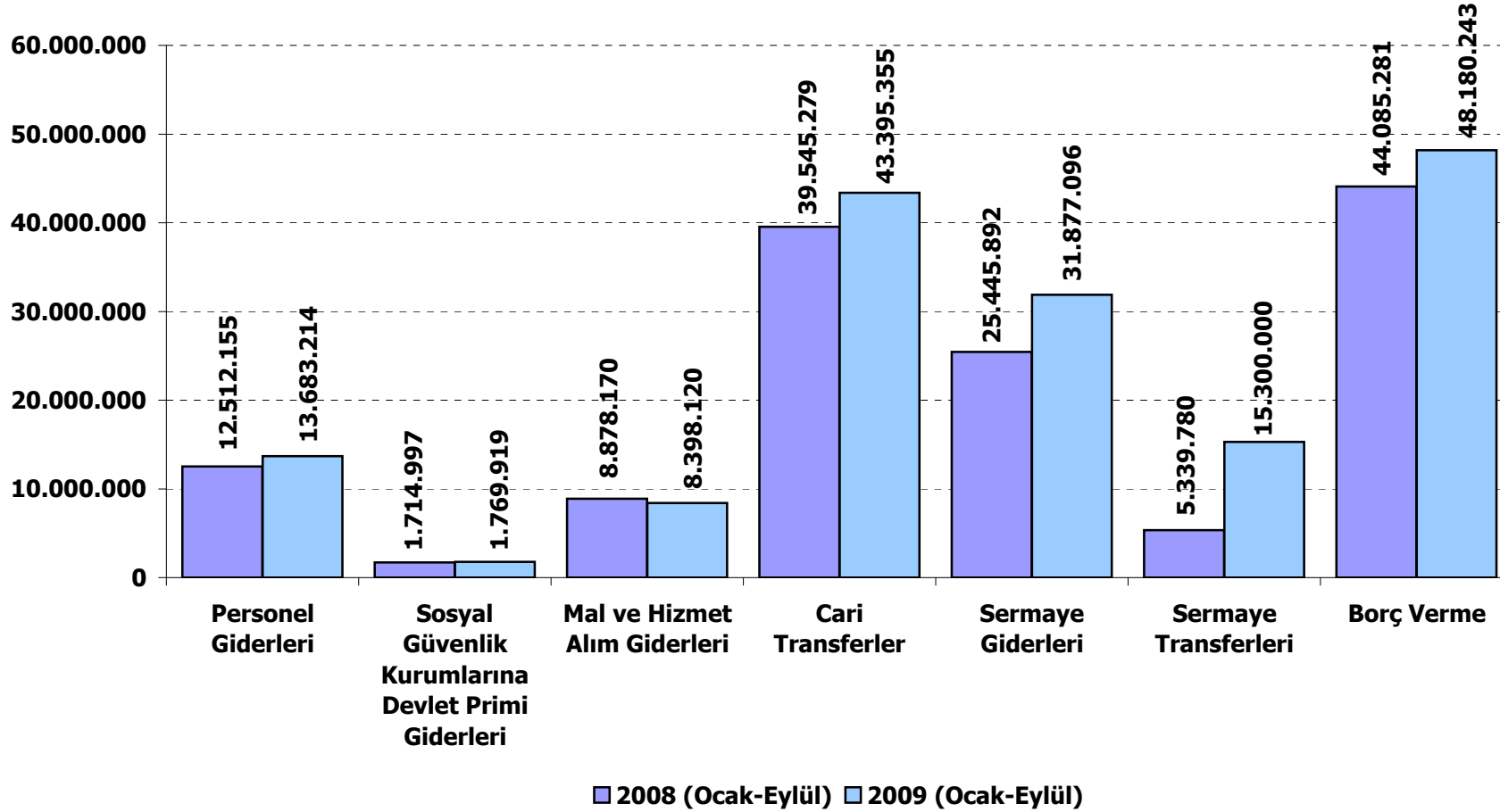


AFET İŞLERİ GENEL MÜDÜRLÜĞÜ 2008-2009 YILI III.ÜÇ AYLIK DÖNEM BÜTÇE GİDERİ
AY İÇİ GERÇEKLEŞMELERİ (Ekod2)

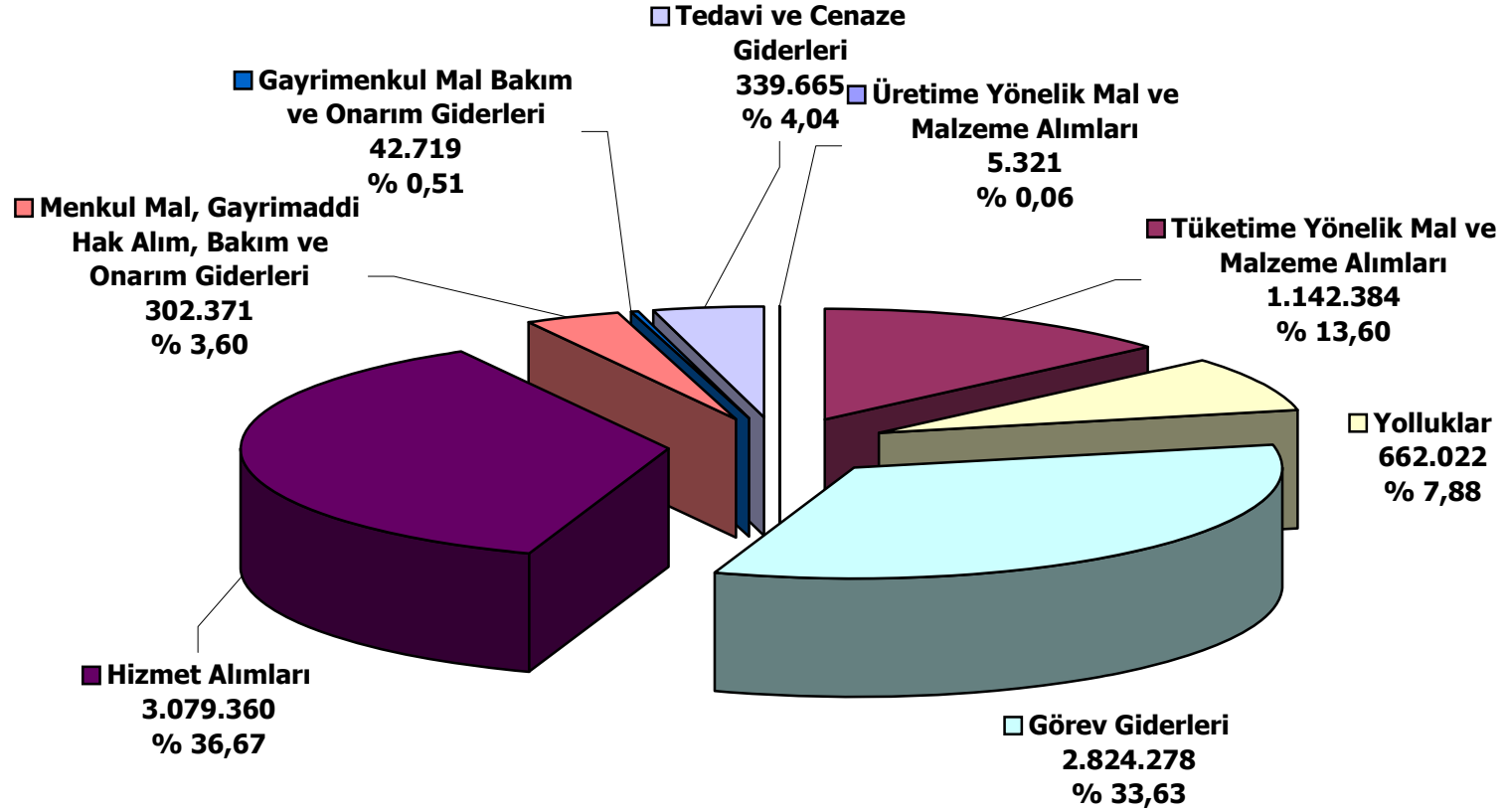
AÇIKLAMA	III.ÜÇ AYLIK (Temmuz-Eylül)		Kümülatif (Ocak-Eylül)	
	2008	2009	2008	2009
Harcamalar	67.057.518	91.655.624	137.521.552	162.603.947
Personel Giderleri	4.749.186	5.189.769	12.512.155	13.683.214
Memurlar	2.159.540	2.417.020	6.390.911	7.341.158
Sözleşmeli Personel	0	0	0	0
İşçiler	2.589.647	2.772.748	6.121.244	6.336.195
Geçici Personel	0	0	0	5.861
Sosyal Güvenlik Kurumlarına Devlet Primi Giderleri	580.765	616.452	1.714.997	1.769.919
Memurlar	272.820	300.373	857.949	917.865
Sözleşmeli Personel	0	0	0	0
İşçiler	307.946	316.079	857.048	852.054
Geçici Personel	0	0	0	0
Mal ve Hizmet Alım Giderleri	1.618.546	2.047.550	8.878.170	8.398.120
Üretime Yönelik Mal ve Malzeme Alımları	0	0	6.384	5.321
Tüketime Yönelik Mal ve Malzeme Alımları	220.240	314.066	720.725	1.142.384
Yolluklar	257.988	206.647	670.460	662.022
Görev Giderleri	405.135	12.642	2.976.174	2.824.278
Hizmet Alımları	515.967	1.210.572	3.967.729	3.079.360
Temsil ve Tanıtma Giderleri	0	0	0	0
Menkul Mal, Gayrimaddi Hak Alım, Bakım ve Onarım Giderleri	76.666	148.327	136.632	302.371
Gayrimenkul Mal Bakım ve Onarım Giderleri	15.680	33.803	31.034	42.719
Tedavi ve Cenaze Giderleri	126.873	121.493	369.032	339.665
Cari Transferler	12.751.287	17.392.261	39.545.279	43.395.355
Kar Amacı Gütmeyen Kuruluşlara Yapılan Transferler	0	0	0	0
Hane Halkına Yapılan Transferler	12.748.897	17.392.227	39.369.458	43.200.531
Yurtdışına Yapılan Transferler	2.389	33	175.822	194.824
Sermaye Giderleri	15.207.463	16.679.770	25.445.892	31.877.096
Mamul Mal Alımları	722.150	80.816	726.398	95.005
Menkul Sermaye Üretim Giderleri	0	0	0	0
Gayri Maddi Hak Alımları	42.925	0	42.925	0
Gayrimenkul Alımları ve Kamulaştırması	380.761	2.093.024	1.367.119	6.338.214
Gayrimenkul Sermaye Üretim Giderleri	14.031.626	14.453.369	23.279.450	25.390.266
Menkul Malların Büyük Onarım Giderleri	0	0	0	0
Gayrimenkul Büyük Onarım Giderleri	0	0	0	0
Diğer Sermaye Giderleri	30.000	52.562	30.000	53.611
Sermaye Transferleri	5.000	14.800.000	5.339.780	15.300.000
Yurtiçi Sermaye Transferleri	5.000	14.800.000	5.339.780	15.300.000
Yurtdışı Sermaye Transferleri	0	0	0	0
Borç Verme	32.145.274	34.929.822	44.085.281	48.180.243
Yurtiçi Borç Verme	32.145.274	34.929.822	44.085.281	48.180.243
Yurtdışı Borç Verme	0	0	0	0



AFET İŞLERİ GENEL MÜDÜRLÜĞÜ 2008-2009 YILI OCAK-EYLÜL DÖNEMİ BÜTÇE GİDERİ GERÇEKLEŞMELERİ (Ekod 1)



AFET İŞLERİ GENEL MÜDÜRLÜĞÜ 2009 YILI BÜTÇESİ OCAK-EYLÜL DÖNEMİ MAL VE HİZMET ALIM GİDERLERİ DAĞILIMI (Ekod 2)





**TEKNİK ARAŞTIRMA
VE UYGULAMA
GENEL MÜDÜRLÜĞÜ**



TEKNİK ARAŞTIRMA VE UYGULAMA GENEL MÜDÜRLÜĞÜ 2009 YILI III.ÜÇ AYLIK DÖNEMDE BÜTÇE ÖDENEĞİ (Ekod1)

KODU	AÇIKLAMA	KBÖ	Kurum Dışı		Yedek Ödenekle Eklene	Özel Ödenekle Eklene	Kurum İçi		TOPLAM ÖDENEK
			Eklene	Düşülen			Eklene	Düşülen	
01	PERSONEL GİDERLERİ	7.912.700							7.912.700
02	SOSYAL GÜVENLİK KURUMUNA DEVLET PRİMİ GİDERLERİ	956.000							956.000
03	MAL VE HİZMET ALIM GİDERLERİ	1.850.400					250.000		2.100.400
05	CARİ TRANSFERLER	0							0
06	SERMAYE GİDERLERİ	4.312.000					53.000	391.000	3.974.000
07	SERMAYE TRANSFERLERİ	3.612.000							3.612.000
08	BORÇ VERME	0							0
GENEL TOPLAM		18.643.100	0	0	0	0	303.000	391.000	18.555.100

TEKNİK ARAŞTIRMA VE UYGULAMA GENEL MÜDÜRLÜĞÜ 2009 YILI BÜTÇESİ AY İÇİ GERÇEKLEŞMELERİ (Ekod1)

KODU	AÇIKLAMA	KBÖ	TOPLAM ÖDENEK	HARCAMA										KALAN ÖDENEK
				I.ÜÇ AYLIK	%	II.ÜÇ AYLIK	%	III.ÜÇ AYLIK	%	IV.ÜÇ AYLIK	%	TOPLAM	%	
01	PERSONEL GİDERLERİ	7.912.700	7.912.700	2.032.157	26	1.846.262	23	1.936.314	24	0	0	5.814.733	73	2.097.967
02	SOSYAL GÜVENLİK KURUMUNA DEVLET PRİMİ GİDERLERİ	956.000	956.000	272.522	29	248.721	26	260.140	27	0	0	781.383	82	174.617
03	MAL VE HİZMET ALIM GİDERLERİ	1.850.400	2.100.400	308.410	15	565.505	27	473.387	23	0	0	1.347.302	64	753.098
05	CARİ TRANSFERLER	0	0	0	0	0	0	0	0	0	0	0	0	0
06	SERMAYE GİDERLERİ	4.312.000	3.974.000	245.033	6	91.532	2	859.917	22	0	0	1.196.482	30	2.777.518
07	SERMAYE TRANSFERLERİ	3.612.000	3.612.000	0	0	100.000	3	314.056	9	0	0	414.056	11	3.197.944
08	BORÇ VERME	0	0	0	0	0	0	0	0	0	0	0	0	0
GENEL TOPLAM		18.643.100	18.555.100	2.858.122	15	2.852.020	15	3.843.814	21	0	0	9.553.956	51	9.001.144

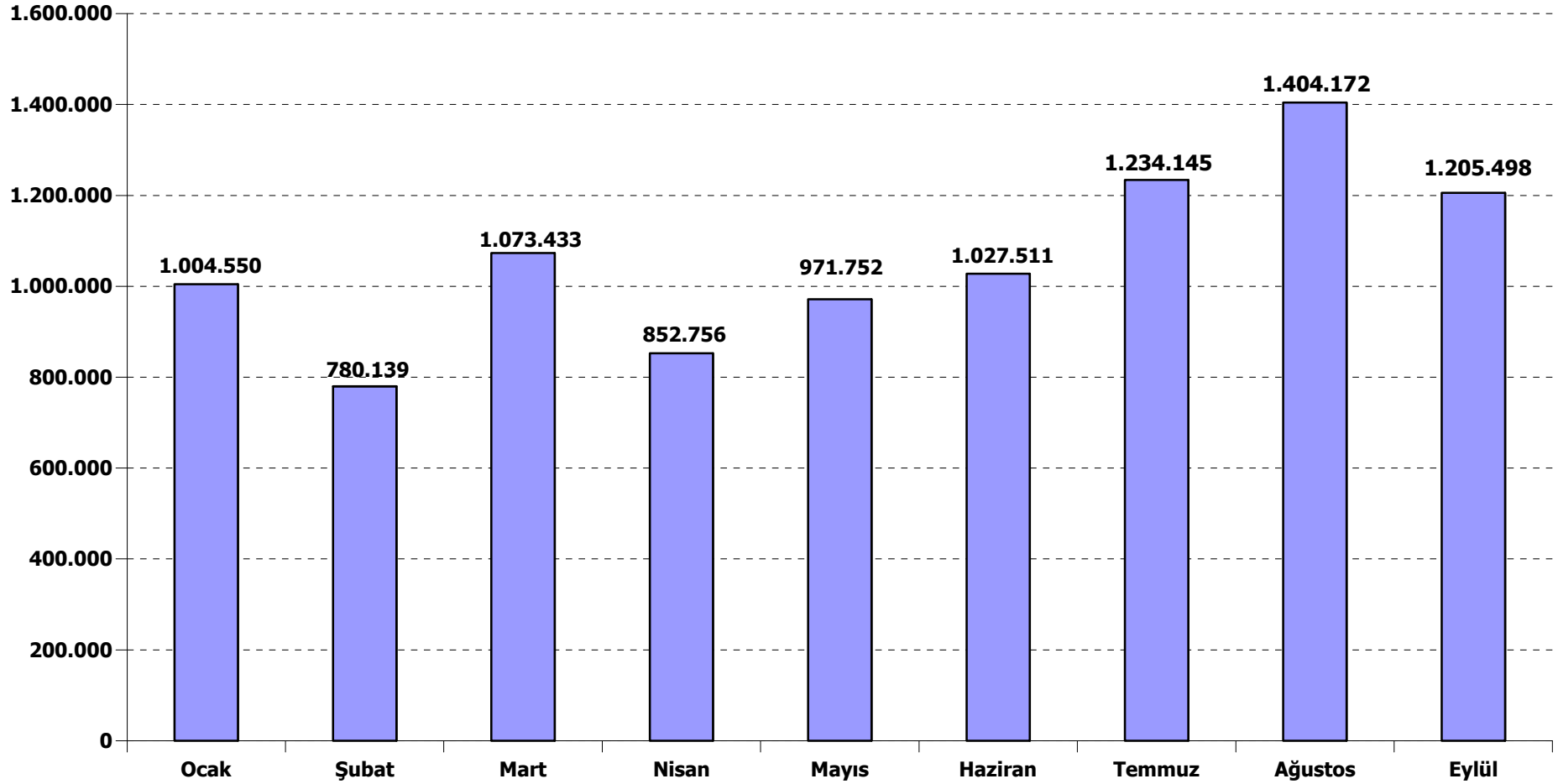


TEKNİK ARAŞTIRMA VE UYGULAMA GENEL MÜDÜRLÜĞÜ 2009 YILI BÜTÇE GİDERİ AY İÇİ GERÇEKLEŞMELERİ (Ekod2)

AÇIKLAMA	Ocak	Şubat	Mart	Nisan	Mayıs	Haziran	Temmuz	Ağustos	Eylül	Ekim	Kasım	Aralık	Toplam	Kesintili Başlangıç Ödeneği
Harcamalar	1.004.550	780.139	1.073.433	852.756	971.752	1.027.511	1.234.145	1.404.172	1.205.498	0	0	0	9.553.956	18.643.100
Personel Giderleri	869.569	580.166	582.422	605.146	616.065	625.051	656.668	636.476	643.170	0	0	0	5.814.733	7.912.700
Memurlar	757.655	498.489	499.468	523.975	527.211	540.483	572.797	551.827	555.282	0	0	0	5.027.187	6.963.700
Sözleşmeli Personel	105.175	73.215	75.266	72.450	74.034	73.290	75.620	74.471	71.531	0	0	0	695.052	628.000
İşçiler	6.739	8.462	7.688	8.721	14.820	11.278	8.251	10.178	16.357	0	0	0	92.494	321.000
Geçici Personel	0	0	0	0	0	0	0	0	0	0	0	0	0	0
Sosyal Güvenlik Kurumlarına Devlet Primi Giderleri	115.104	78.903	78.515	82.154	82.715	83.852	86.861	86.587	86.692	0	0	0	781.383	956.000
Memurlar	93.334	62.845	62.756	66.174	65.801	66.926	70.460	70.124	70.246	0	0	0	628.666	828.000
Sözleşmeli Personel	20.328	14.256	14.122	14.122	14.122	14.138	14.644	14.388	13.599	0	0	0	133.719	84.000
İşçiler	1.442	1.802	1.637	1.858	2.792	2.788	1.757	2.075	2.847	0	0	0	18.998	44.000
Geçici Personel	0	0	0	0	0	0	0	0	0	0	0	0	0	0
Mal ve Hizmet Alım Giderleri	19.877	121.070	167.463	165.456	221.744	178.305	233.171	128.979	111.237	0	0	0	1.347.302	1.850.400
Üretim Yönelik Mal ve Malzeme Alımları	0	0	0	0	0	0	0	0	0	0	0	0	0	0
Tüketime Yönelik Mal ve Malzeme Alımları	0	27.260	10.743	21.137	40.135	36.394	56.603	35.714	12.348	0	0	0	240.334	415.620
Yolluklar	6.045	22.820	40.566	52.949	95.304	58.596	77.443	8.893	21.349	0	0	0	383.965	347.400
Görev Giderleri	0	11.367	2.428	4.209	8.584	3.016	11.782	0	12.404	0	0	0	53.790	61.200
Hizmet Alımları	0	36.740	93.971	63.999	48.286	52.991	54.362	51.013	45.532	0	0	0	446.894	584.190
Temsil ve Tanıtma Giderleri	0	0	0	0	0	0	0	0	0	0	0	0	0	0
Menkul Mal, Gayrimaddi Hak Alım, Bakım ve Onarım Giderleri	0	0	0	253	0	11.975	7.172	5.795	8.645	0	0	0	33.840	45.090
Gayrimenkul Mal Bakım ve Onarım Giderleri	0	0	0	3.985	0	0	-1.534	0	1.262	0	0	0	3.713	9.900
Tedavi ve Cenaze Giderleri	13.832	22.883	19.755	18.924	29.435	15.333	27.343	27.564	9.697	0	0	0	184.766	387.000
Cari Transferler	0	0	0	0	0	0	0	0	0	0	0	0	0	0
Kar Amacı Gütmeyen Kuruluşlara Yapılan Transferler	0	0	0	0	0	0	0	0	0	0	0	0	0	0
Hane Halkına Yapılan Transferler	0	0	0	0	0	0	0	0	0	0	0	0	0	0
Yurtdışına Yapılan Transferler	0	0	0	0	0	0	0	0	0	0	0	0	0	0
Sermaye Giderleri	0	0	245.033	0	51.228	40.303	217.445	441.741	200.732	0	0	0	1.196.482	4.312.000
Mamul Mal Alımları	0	0	8.496	0	4.949	27.140	37.878	3.577	42.046	0	0	0	124.086	637.000
Menkul Sermaye Üretim Giderleri	0	0	236.537	0	0	0	179.567	438.164	0	0	0	0	854.268	2.591.000
Gayri Maddi Hak Alımları	0	0	0	0	46.279	0	0	0	158.686	0	0	0	204.965	390.000
Gayrimenkul Alımları ve Kamulaştırması	0	0	0	0	0	0	0	0	0	0	0	0	0	281.000
Gayrimenkul Sermaye Üretim Giderleri	0	0	0	0	0	0	0	0	0	0	0	0	0	0
Menkul Malların Büyük Onarım Giderleri	0	0	0	0	0	13.163	0	0	0	0	0	0	13.163	200.000
Gayrimenkul Büyük Onarım Giderleri	0	0	0	0	0	0	0	0	0	0	0	0	0	188.000
Diğer Sermaye Giderleri	0	0	0	0	0	0	0	0	0	0	0	0	0	25.000
Sermaye Transferleri	0	0	0	0	0	100.000	40.000	110.389	163.667	0	0	0	414.056	3.612.000
Yurtiçi Sermaye Transferleri	0	0	0	0	0	100.000	40.000	110.389	163.667	0	0	0	414.056	3.612.000
Yurtdışı Sermaye Transferleri	0	0	0	0	0	0	0	0	0	0	0	0	0	0
Borç Verme	0	0	0	0	0	0	0	0	0	0	0	0	0	0
Yurtiçi Borç Verme	0	0	0	0	0	0	0	0	0	0	0	0	0	0
Yurtdışı Borç Verme	0	0	0	0	0	0	0	0	0	0	0	0	0	0



TEKNİK ARAŞTIRMA VE UYGULAMA GENEL MÜDÜRLÜĞÜ 2009 YILI BÜTÇE GİDERLERİ AY İÇİ GERÇEKLEŞMELERİ



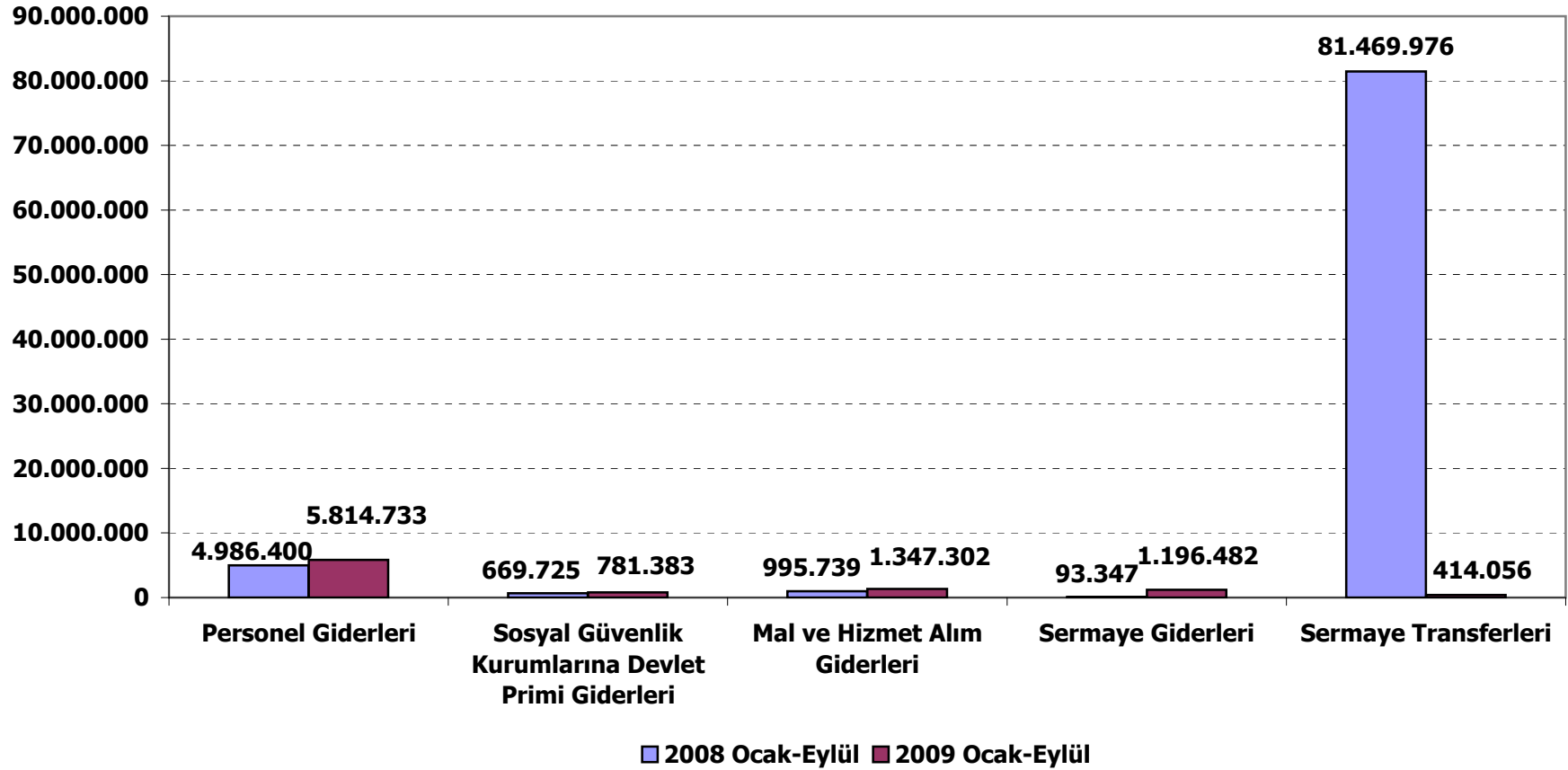


TEKNİK ARAŞTIRMA VE UYGULAMA GENEL MÜDÜRLÜĞÜ 2008-2009 YILI III.ÜÇ AYLIK DÖNEM BÜTÇE GİDERİ AY İÇİ GERÇEKLEŞMELERİ (Ekod2)

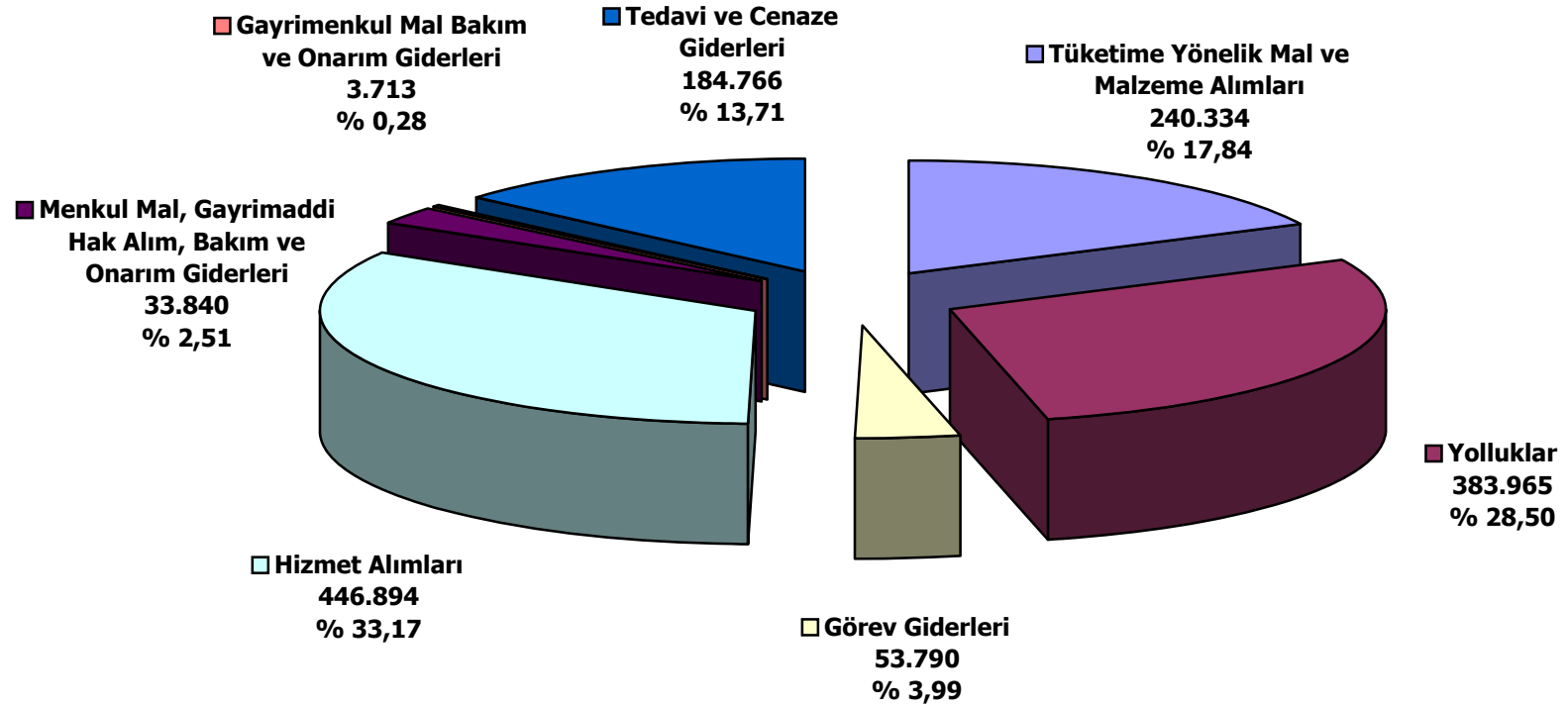
AÇIKLAMA	III.ÜÇ AYLIK (Temmuz-Eylül)		Kümülatif (Ocak-Eylül)	
	2008	2009	2008	2009
Harcamalar	33.894.226	3.843.815	88.215.187	9.553.956
Personel Giderleri	1.859.442	1.936.314	4.986.400	5.814.733
Memurlar	1.487.094	1.679.906	4.257.787	5.027.187
Sözleşmeli Personel	183.153	221.621	437.682	695.052
İşçiler	189.195	34.786	290.931	92.494
Geçici Personel	0	0	0	0
Sosyal Güvenlik Kurumlarına Devlet Primi Giderleri	224.588	260.140	669.725	781.383
Memurlar	186.660	210.830	569.561	628.666
Sözleşmeli Personel	29.539	42.631	75.051	133.719
İşçiler	8.389	6.678	25.113	18.998
Geçici Personel	0	0	0	0
Mal ve Hizmet Alım Giderleri	320.884	473.387	995.739	1.347.302
Üretim Yönelik Mal ve Malzeme Alımları	0	0	0	0
Tüketime Yönelik Mal ve Malzeme Alımları	7.644	104.665	28.597	240.334
Yolluklar	75.581	107.685	250.490	383.965
Görev Giderleri	9.340	24.186	65.056	53.790
Hizmet Alımları	158.280	150.907	391.249	446.894
Temsil ve Tanıtma Giderleri	0	0	0	0
Menkul Mal, Gayrimaddi Hak Alım, Bakım ve Onarım Giderleri	1.206	21.612	3.148	33.840
Gayrimenkul Mal Bakım ve Onarım Giderleri	0	-272	8.336	3.713
Tedavi ve Cenaze Giderleri	68.833	64.604	248.863	184.766
Cari Transferler	0	0	0	0
Kar Amacı Gütmeyen Kuruluşlara Yapılan Transferler	0	0	0	0
Hane Halkına Yapılan Transferler	0	0	0	0
Yurtdışına Yapılan Transferler	0	0	0	0
Sermaye Giderleri	70.337	859.917	93.347	1.196.482
Mamul Mal Alımları	20.337	83.501	20.337	124.086
Menkul Sermaye Üretim Giderleri	0	617.731	23.010	854.268
Gayri Maddi Hak Alımları	0	158.686	0	204.965
Gayrimenkul Alımları ve Kamulaştırması	50.000	0	50.000	0
Gayrimenkul Sermaye Üretim Giderleri	0	0	0	0
Menkul Malların Büyük Onarım Giderleri	0	0	0	13.163
Gayrimenkul Büyük Onarım Giderleri	0	0	0	0
Diğer Sermaye Giderleri	0	0	0	0
Sermaye Transferleri	31.418.976	314.056	81.469.976	414.056
Yurtiçi Sermaye Transferleri	31.418.976	314.056	81.469.976	414.056
Yurtdışı Sermaye Transferleri	0	0	0	0
Borç Verme	0	0	0	0
Yurtiçi Borç Verme	0	0	0	0
Yurtdışı Borç Verme	0	0	0	0



TEKNİK ARAŞTIRMA VE UYGULAMA GENEL MÜDÜRLÜĞÜ 2008-2009 YILI OCAK-EYLÜL DÖNEMİ BÜTÇE GİDERİ GERÇEKLEŞMELERİ (Ekod 1)



TEKNİK ARAŞTIRMA VE UYGULAMA GENEL MÜDÜRLÜĞÜ 2009 YILI BÜTÇESİ OCAK-EYLÜL DÖNEMİ MAL VE HİZMET ALIM GİDERLERİ DAĞILIMI





TEFTİŞ KURULU BAŞKANLIĞI



TEFTİŞ KURULU BAŞKANLIĞI 2009 III.ÜÇ AYLIK DÖNEMDE BÜTÇE ÖDENEĞİ (Ekod1)

KODU	AÇIKLAMA	KBÖ	Kurum Dışı		Yedek Ödenekle Eklene	Özel Ödenekle Eklene	Kurum İçi		TOPLAM ÖDENEK
			Eklene	Düşülen			Eklene	Düşülen	
01	PERSONEL GİDERLERİ	2.618.240							2.618.240
02	SOSYAL GÜVENLİK KURUMUNA DEVLET PRİMİ GİDERLERİ	252.500							252.500
03	MAL VE HİZMET ALIM GİDERLERİ	599.730					17.400		617.130
05	CARİ TRANSFERLER	0							0
06	SERMAYE GİDERLERİ	0							0
07	SERMAYE TRANSFERLERİ	0							0
08	BORÇ VERME	0							0
GENEL TOPLAM		3.470.470	0	0	0	0	17.400	0	3.487.870

TEFTİŞ KURULU BAŞKANLIĞI 2009 YILI BÜTÇESİ AY İÇİ GERÇEKLEŞMELERİ (Ekod1)

KODU	AÇIKLAMA	KBÖ	TOPLAM ÖDENEK	HARCAMA								KALAN ÖDENEK		
				I.ÜÇ AYLIK	%	II.ÜÇ AYLIK	%	III.ÜÇ AYLIK	%	IV.ÜÇ AYLIK	%		TOPLAM	%
01	PERSONEL GİDERLERİ	2.618.240	2.618.240	550.683	21	526.096	20	56.920	22	0	0	1.645.979	63	972.261
02	SOSYAL GÜVENLİK KURUMUNA DEVLET PRİMİ GİDERLERİ	252.500	252.500	62.556	25	61.790	24	65.391	26	0	0	189.737	75	62.763
03	MAL VE HİZMET ALIM GİDERLERİ	599.730	617.130	52.455	8	114.157	18	233.013	38	0	0	399.625	65	217.505
05	CARİ TRANSFERLER	0	0	0	0	0	0	0	0	0	0	0	0	0
06	SERMAYE GİDERLERİ	0	0	0	0	0	0	0	0	0	0	0	0	0
07	SERMAYE TRANSFERLERİ	0	0	0	0	0	0	0	0	0	0	0	0	0
08	BORÇ VERME	0	0	0	0	0	0	0	0	0	0	0	0	0
GENEL TOPLAM		3.470.470	3.487.870	665.694	19	702.043	20	867.604	25	0	0	2.235.341	64	1.252.529

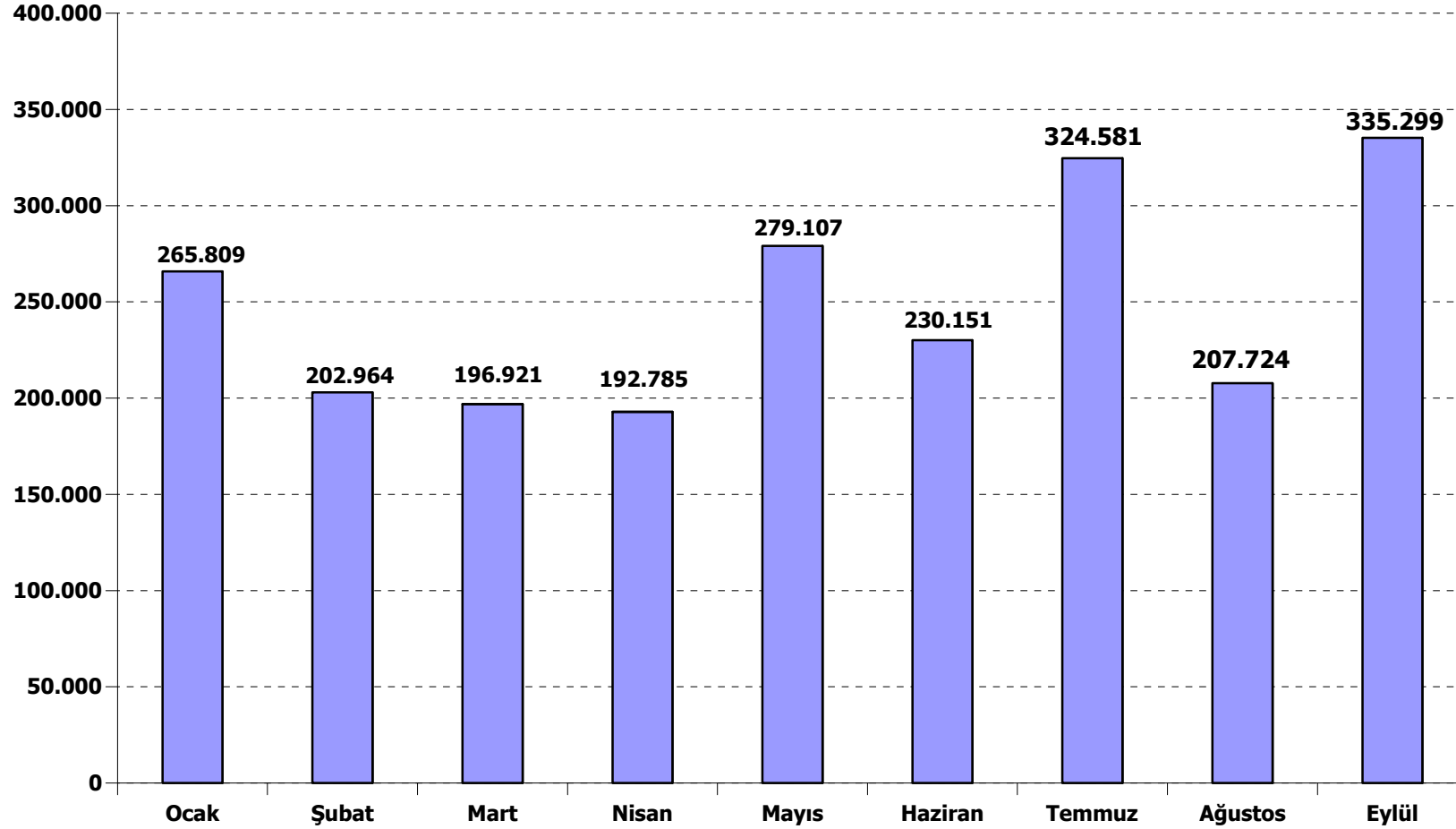


TEFTİŞ KURULU BAŞKANLIĞI 2009 YILI BÜTÇE GİDERİ AY İÇİ GERÇEKLEŞMELERİ (Ekod2)

AÇIKLAMA	Ocak	Şubat	Mart	Nisan	Mayıs	Haziran	Temmuz	Agustos	Eylül	Ekim	Kasım	Aralık	Toplam	Kesintili Başlangıç Ödeneği
Harcamalar	265.809	202.964	196.921	192.785	279.107	230.151	324.581	207.724	335.299	0	0	0	2.235.341	3.470.470
Personel Giderleri	238.414	157.815	154.454	170.549	171.526	184.021	196.740	185.256	187.204	0	0	0	1.645.979	2.618.240
Memurlar	238.414	157.815	154.454	170.549	171.526	184.021	196.740	185.256	187.204	0	0	0	1.645.979	2.618.240
Sözleşmeli Personel	0	0	0	0	0	0	0	0	0	0	0	0	0	0
İşçiler	0	0	0	0	0	0	0	0	0	0	0	0	0	0
Geçici Personel	0	0	0	0	0	0	0	0	0	0	0	0	0	0
Sosyal Güvenlik Kurumlarına Devlet Primi Giderleri	26.895	17.993	17.668	20.245	20.104	21.441	22.408	21.570	21.413	0	0	0	189.737	252.500
Memurlar	26.895	17.993	17.668	20.245	20.104	21.441	22.408	21.570	21.413	0	0	0	189.737	252.500
Sözleşmeli Personel	0	0	0	0	0	0	0	0	0	0	0	0	0	0
İşçiler	0	0	0	0	0	0	0	0	0	0	0	0	0	0
Geçici Personel	0	0	0	0	0	0	0	0	0	0	0	0	0	0
Mal ve Hizmet Alım Giderleri	500	27.156	24.799	1.991	87.477	24.689	105.434	897	126.682	0	0	0	399.625	599.730
Üretim Yönelik Mal ve Malzeme Alımları	0	0	0	0	0	0	0	0	0	0	0	0	0	0
Tüketime Yönelik Mal ve Malzeme Alımları	0	0	0	130	3.626	0	1.806	0	0	0	0	0	5.562	12.420
Yolluklar	500	13.296	16.343	1.156	63.671	4.937	90.671	0	112.252	0	0	0	302.826	487.890
Görev Giderleri	0	0	0	0	0	0	0	0	0	0	0	0	0	0
Hizmet Alımları	0	580	61	289	364	339	338	650	41	0	0	0	2.662	2.970
Temsil ve Tanıtma Giderleri	0	0	0	0	0	0	0	0	0	0	0	0	0	0
Menkul Mal, Gayrimaddi Hak Alım, Bakım ve Onarım Giderleri	0	0	0	195	1.251	0	0	247	0	0	0	0	1.693	9.450
Gayrimenkul Mal Bakım ve Onarım Giderleri	0	0	0	0	0	0	0	0	0	0	0	0	0	0
Tedavi ve Cenaze Giderleri	0	13.280	8.395	221	18.565	19.413	12.619	0	14.389	0	0	0	86.882	87.000
Cari Transferler	0	0	0	0	0	0	0	0	0	0	0	0	0	0
Kar Amacı Gütmeyen Kuruluşlara Yapılan Transferler	0	0	0	0	0	0	0	0	0	0	0	0	0	0
Hane Halkına Yapılan Transferler	0	0	0	0	0	0	0	0	0	0	0	0	0	0
Yurtdışına Yapılan Transferler	0	0	0	0	0	0	0	0	0	0	0	0	0	0
Sermaye Giderleri	0	0	0	0	0	0	0	0	0	0	0	0	0	0
Mamul Mal Alımları	0	0	0	0	0	0	0	0	0	0	0	0	0	0
Menkul Sermaye Üretim Giderleri	0	0	0	0	0	0	0	0	0	0	0	0	0	0
Gayri Maddi Hak Alımları	0	0	0	0	0	0	0	0	0	0	0	0	0	0
Gayrimenkul Alımları ve Kamulaştırması	0	0	0	0	0	0	0	0	0	0	0	0	0	0
Gayrimenkul Sermaye Üretim Giderleri	0	0	0	0	0	0	0	0	0	0	0	0	0	0
Menkul Malların Büyük Onarım Giderleri	0	0	0	0	0	0	0	0	0	0	0	0	0	0
Gayrimenkul Büyük Onarım Giderleri	0	0	0	0	0	0	0	0	0	0	0	0	0	0
Diğer Sermaye Giderleri	0	0	0	0	0	0	0	0	0	0	0	0	0	0
Sermaye Transferleri	0	0	0	0	0	0	0	0	0	0	0	0	0	0
Yurtiçi Sermaye Transferleri	0	0	0	0	0	0	0	0	0	0	0	0	0	0
Yurtdışı Sermaye Transferleri	0	0	0	0	0	0	0	0	0	0	0	0	0	0
Boş Verme	0	0	0	0	0	0	0	0	0	0	0	0	0	0
Yurtiçi Boş Verme	0	0	0	0	0	0	0	0	0	0	0	0	0	0
Yurtdışı Boş Verme	0	0	0	0	0	0	0	0	0	0	0	0	0	0



TEFTİŞ KURULU BAŞKANLIĞI 2009 YILI BÜTÇE GİDERİ AY İÇİ GERÇEKLEŞMELERİ

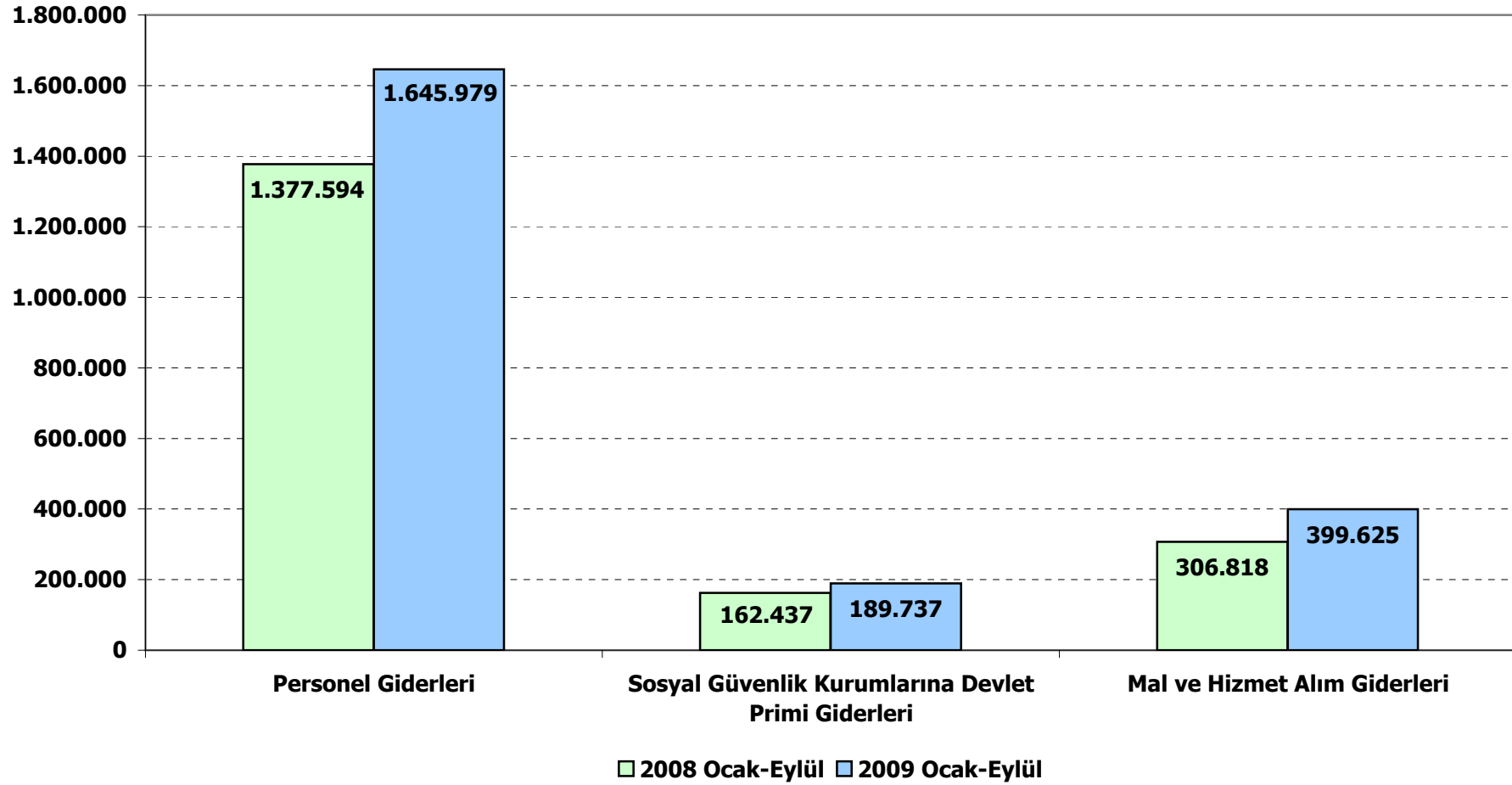


TEFTİŞ KURULU BAŞKANLIĞI 2008-2009 YILI III.ÜÇ AYLIK DÖNEM BÜTÇE GİDERİ
AY İÇİ GERÇEKLEŞMELERİ (Ekod2)

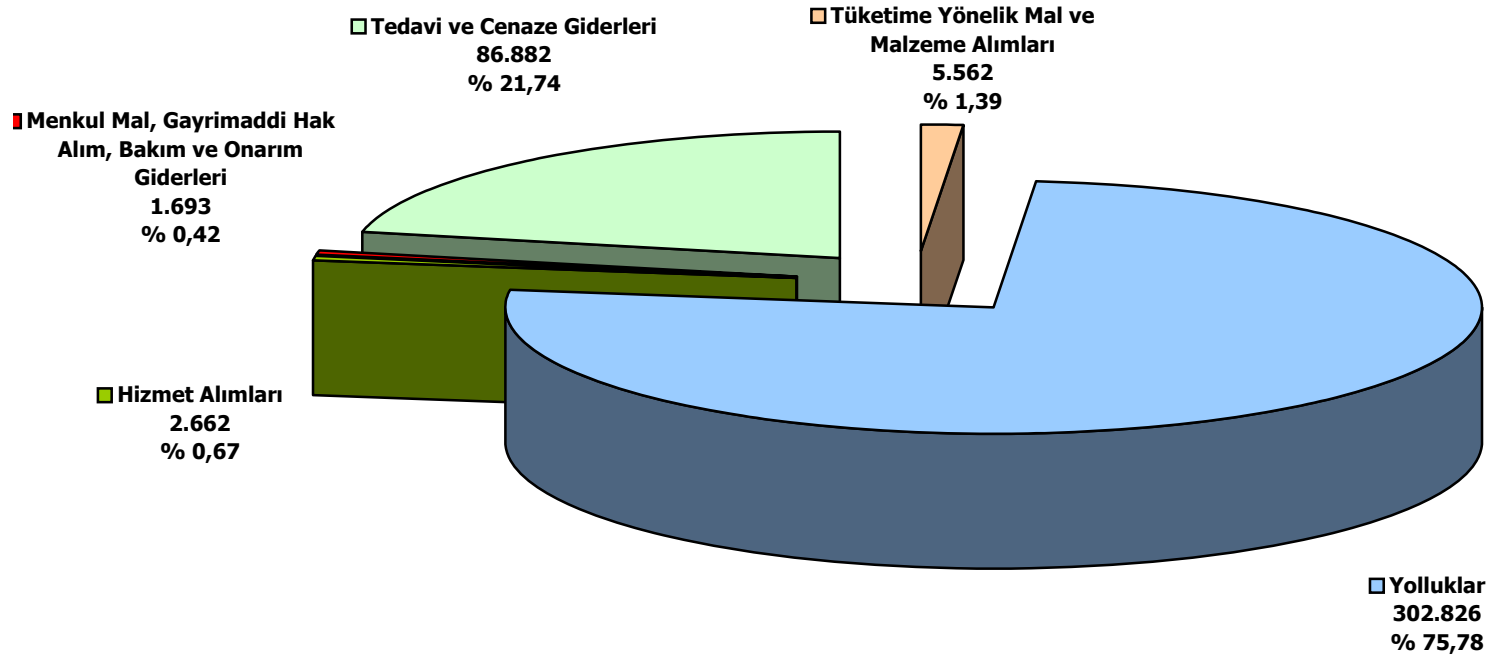
AÇIKLAMA	III.ÜÇ AYLIK (Temmuz-Eylül)		Kümülatif (Ocak-Eylül)	
	2008	2009	2008	2009
Harcamalar	591.150	867.604	1.846.848	2.235.341
Personel Giderleri	470.023	569.201	1.377.594	1.645.979
Memurlar	470.023	569.201	1.377.594	1.645.979
Sözleşmeli Personel	0	0	0	0
İşçiler	0	0	0	0
Geçici Personel	0	0	0	0
Sosyal Güvenlik Kurumlarına Devlet Primi Giderleri	53.868	65.391	162.437	189.737
Memurlar	53.868	65.391	162.437	189.737
Sözleşmeli Personel	0	0	0	0
İşçiler	0	0	0	0
Geçici Personel	0	0	0	0
Mal ve Hizmet Alım Giderleri	67.259	233.012	306.818	399.625
Üretime Yönelik Mal ve Malzeme Alımları	0	0	0	0
Tüketime Yönelik Mal ve Malzeme Alımları	6.960	1.806	11.772	5.562
Yolluklar	45.388	202.923	247.827	302.826
Görev Giderleri	0	0	0	0
Hizmet Alımları	931	1.028	2.551	2.662
Temsil ve Tanıtma Giderleri	0	0	0	0
Menkul Mal, Gayrimaddi Hak Alım, Bakım ve Onarım Giderleri	0	247	0	1.693
Gayrimenkul Mal Bakım ve Onarım Giderleri	0	0	0	0
Tedavi ve Cenaze Giderleri	13.979	27.008	44.667	86.882
Cari Transferler	0	0	0	0
Kar Amacı Gütmeyen Kuruluşlara Yapılan Transferler	0	0	0	0
Hane Halkına Yapılan Transferler	0	0	0	0
Yurtdışına Yapılan Transferler	0	0	0	0
Sermaye Giderleri	0	0	0	0
Mamul Mal Alımları	0	0	0	0
Menkul Sermaye Üretim Giderleri	0	0	0	0
Gayri Maddi Hak Alımları	0	0	0	0
Gayrimenkul Alımları ve Kamulaştırması	0	0	0	0
Gayrimenkul Sermaye Üretim Giderleri	0	0	0	0
Menkul Malların Büyük Onarım Giderleri	0	0	0	0
Gayrimenkul Büyük Onarım Giderleri	0	0	0	0
Diğer Sermaye Giderleri	0	0	0	0
Sermaye Transferleri	0	0	0	0
Yurtiçi Sermaye Transferleri	0	0	0	0
Yurtdışı Sermaye Transferleri	0	0	0	0
Borç Verme	0	0	0	0
Yurtiçi Borç Verme	0	0	0	0
Yurtdışı Borç Verme	0	0	0	0



**TEFTİŞ KURULU BAŞKANLIĞI 2008-2009 YILI OCAK-EYLÜL DÖNEMİ BÜTÇE GİDERİ GERÇEKLEŞMELERİ
(Ekod 1)**



TEFTİŞ KURULU BAŞKANLIĞI 2009 YILI BÜTÇESİ OCAK-EYLÜL DÖNEMİ MAL VE HİZMET ALIM GİDERLERİ DAĞILIMI (Ekod 2)





YÜKSEK FEN KURULU BAŞKANLIĞI



YÜKSEK FEN KURULU BAŞKANLIĞI 2009 YILI III.ÜÇ AYLIK DÖNEMDE BÜTÇE ÖDENEĞİ (Ekod1)

KODU	AÇIKLAMA	KBÖ	Kurum Dışı		Yedek Ödenekle Eklene	Özel Ödenekle Eklene	Kurum İçi		TOPLAM ÖDENEK
			Eklene	Düşülen			Eklene	Düşülen	
01	PERSONEL GİDERLERİ	1.514.820							1.514.820
02	SOSYAL GÜVENLİK KURUMUNA DEVLET PRİMİ GİDERLERİ	168.000							168.000
03	MAL VE HİZMET ALIM GİDERLERİ	132.940							132.940
05	CARİ TRANSFERLER	0							0
06	SERMAYE GİDERLERİ	0							0
07	SERMAYE TRANSFERLERİ	0							0
08	BORÇ VERME	0							0
GENEL TOPLAM		1.815.760	0	0	0	0	0	0	1.815.760

YÜKSEK FEN KURULU BAŞKANLIĞI 2009 YILI BÜTÇESİ AY İÇİ GERÇEKLEŞMELERİ (Ekod1)

KODU	AÇIKLAMA	KBÖ	TOPLAM ÖDENEK	HARCAMA										KALAN ÖDENEK
				I.ÜÇ AYLIK	%	II.ÜÇ AYLIK	%	III.ÜÇ AYLIK	%	IV.ÜÇ AYLIK	%	TOPLAM	%	
01	PERSONEL GİDERLERİ	1.514.820	1.514.820	338.916	22	300.575	20	309.749	26	0	0	949.240	63	565.580
02	SOSYAL GÜVENLİK KURUMUNA DEVLET PRİMİ GİDERLERİ	168.000	168.000	41.454	25	36.864	22	37.130	22	0	0	115.448	69	52.552
03	MAL VE HİZMET ALIM GİDERLERİ	132.940	132.940	19.999	15	23.110	17	46.148	35	0	0	89.257	67	43.683
05	CARİ TRANSFERLER	0	0	0	0	0	0	0	0	0	0	0	0	0
06	SERMAYE GİDERLERİ	0	0	0	0	0	0	0	0	0	0	0	0	0
07	SERMAYE TRANSFERLERİ	0	0	0	0	0	0	0	0	0	0	0	0	0
08	BORÇ VERME	0	0	0	0	0	0	0	0	0	0	0	0	0
GENEL TOPLAM		1.815.760	1.815.760	400.369	22	360.549	20	474.027	26	0	0	1.153.945	64	661.815

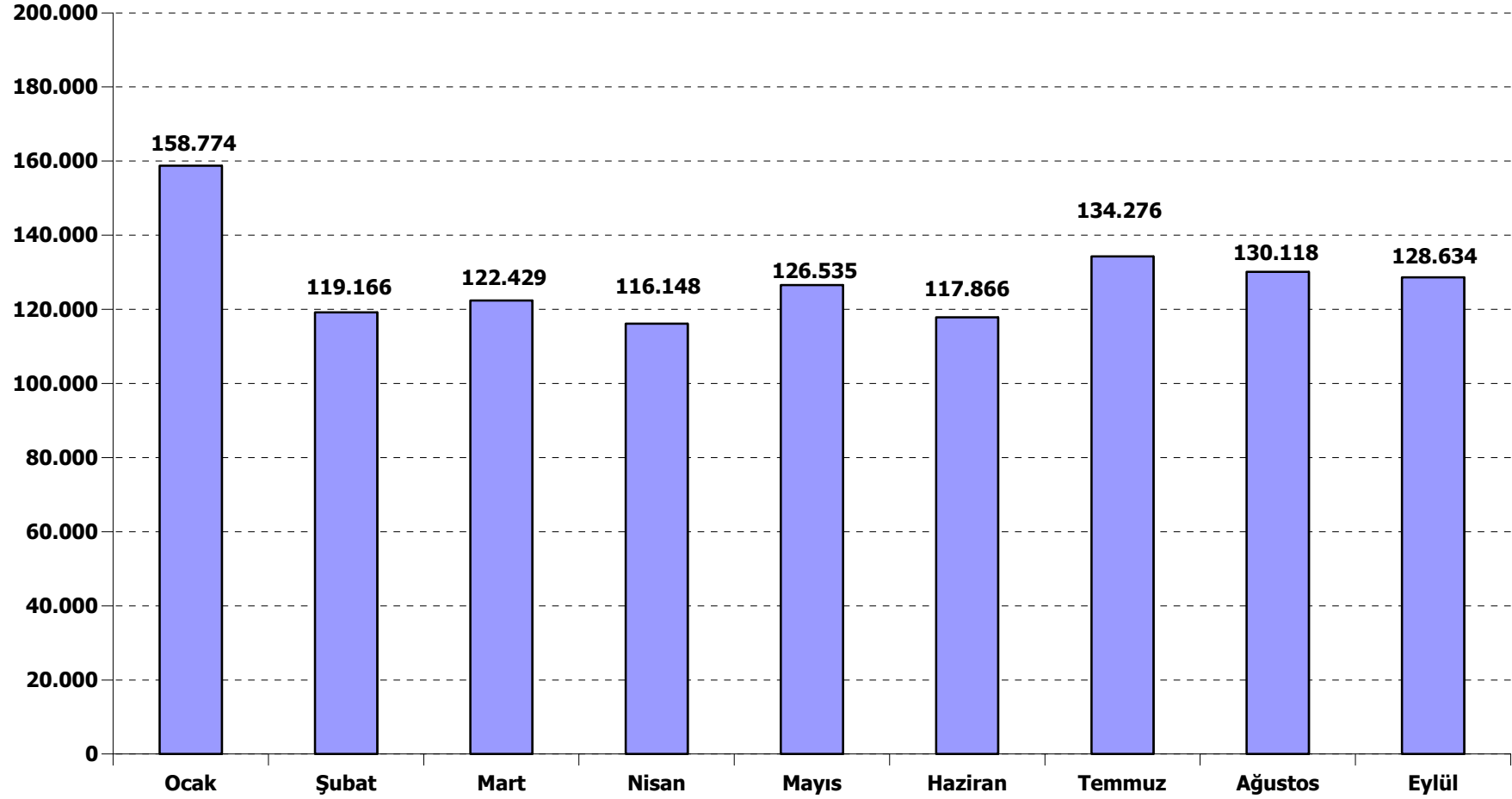


YÜKSEK FEN KURULU BAŞKANLIĞI 2009 YILI BÜTÇE GİDERİ AY İÇİ GERÇEKLEŞMELERİ (Ekod2)

AÇIKLAMA	Ocak	Şubat	Mart	Nisan	Mayıs	Haziran	Temmuz	Agustos	Eylül	Ekim	Kasım	Aralık	Toplam	Kesintili Başlangıç Ödeneği
Harcamalar	158.774	119.166	122.429	116.148	126.535	117.866	134.276	130.118	128.634	0	0	0	1.153.945	1.815.760
Personel Giderleri	140.666	99.196	99.054	100.373	100.032	100.170	102.646	109.204	97.900	0	0	0	949.240	1.514.820
Memurlar	140.666	99.196	99.054	100.373	100.032	100.170	102.646	109.204	97.900	0	0	0	949.240	1.514.820
Sözleşmeli Personel	0	0	0	0	0	0	0	0	0	0	0	0	0	0
İşçiler	0	0	0	0	0	0	0	0	0	0	0	0	0	0
Geçici Personel	0	0	0	0	0	0	0	0	0	0	0	0	0	0
Sosyal Güvenlik Kurumlarına Devlet Primi Giderleri	17.270	12.091	12.093	12.310	12.278	12.276	12.468	12.497	12.165	0	0	0	115.448	168.000
Memurlar	17.270	12.091	12.093	12.310	12.278	12.276	12.468	12.497	12.165	0	0	0	115.448	168.000
Sözleşmeli Personel	0	0	0	0	0	0	0	0	0	0	0	0	0	0
İşçiler	0	0	0	0	0	0	0	0	0	0	0	0	0	0
Geçici Personel	0	0	0	0	0	0	0	0	0	0	0	0	0	0
Mal ve Hizmet Alım Giderleri	838	7.879	11.282	3.465	14.225	5.420	19.163	8.416	18.569	0	0	0	89.257	132.940
Üretime Yönelik Mal ve Malzeme Alımları	0	0	0	0	0	0	0	0	0	0	0	0	0	0
Tüketime Yönelik Mal ve Malzeme Alımları	0	0	818	0	1.247	0	0	0	2.421	0	0	0	4.486	6.030
Yolluklar	0	500	0	888	6.648	216	5.010	500	0	0	0	0	13.762	17.010
Görev Giderleri	0	0	0	0	0	0	0	0	0	0	0	0	0	0
Hizmet Alımları	0	996	0	461	462	458	442	436	373	0	0	0	3.628	8.550
Temsil ve Tanıtım Giderleri	0	0	0	0	0	0	0	0	0	0	0	0	0	0
Menkul Mal, Gayrimaddi Hak Alım, Bakım ve Onarım Giderleri	0	0	0	0	177	0	0	0	0	0	0	0	177	1.350
Gayrimenkul Mal Bakım ve Onarım Giderleri	0	0	0	0	0	0	0	0	0	0	0	0	0	0
Tedavi ve Cenaze Giderleri	838	6.383	10.464	2.116	5.691	4.746	13.711	7.480	15.775	0	0	0	67.204	100.000
Cari Transferler	0	0	0	0	0	0	0	0	0	0	0	0	0	0
Kar Amacı Gütmeyen Kuruluşlara Yapılan Transferler	0	0	0	0	0	0	0	0	0	0	0	0	0	0
Hane Halkına Yapılan Transferler	0	0	0	0	0	0	0	0	0	0	0	0	0	0
Yurtdışına Yapılan Transferler	0	0	0	0	0	0	0	0	0	0	0	0	0	0
Sermaye Giderleri	0	0	0	0	0	0	0	0	0	0	0	0	0	0
Mamul Mal Alımları	0	0	0	0	0	0	0	0	0	0	0	0	0	0
Menkul Sermaye Üretim Giderleri	0	0	0	0	0	0	0	0	0	0	0	0	0	0
Gayri Maddi Hak Alımları	0	0	0	0	0	0	0	0	0	0	0	0	0	0
Gayrimenkul Alımları ve Kamulaştırması	0	0	0	0	0	0	0	0	0	0	0	0	0	0
Gayrimenkul Sermaye Üretim Giderleri	0	0	0	0	0	0	0	0	0	0	0	0	0	0
Menkul Malların Büyük Onarım Giderleri	0	0	0	0	0	0	0	0	0	0	0	0	0	0
Gayrimenkul Büyük Onarım Giderleri	0	0	0	0	0	0	0	0	0	0	0	0	0	0
Diğer Sermaye Giderleri	0	0	0	0	0	0	0	0	0	0	0	0	0	0
Sermaye Transferleri	0	0	0	0	0	0	0	0	0	0	0	0	0	0
Yurtiçi Sermaye Transferleri	0	0	0	0	0	0	0	0	0	0	0	0	0	0
Yurtdışı Sermaye Transferleri	0	0	0	0	0	0	0	0	0	0	0	0	0	0
Borç Verme	0	0	0	0	0	0	0	0	0	0	0	0	0	0
Yurtiçi Borç Verme	0	0	0	0	0	0	0	0	0	0	0	0	0	0
Yurtdışı Borç Verme	0	0	0	0	0	0	0	0	0	0	0	0	0	0



YÜKSEK FEN KURULU BAŞKANLIĞI 2009 YILI BÜTÇE GİDERİ AY İÇİ GERÇEKLEŞMELERİ

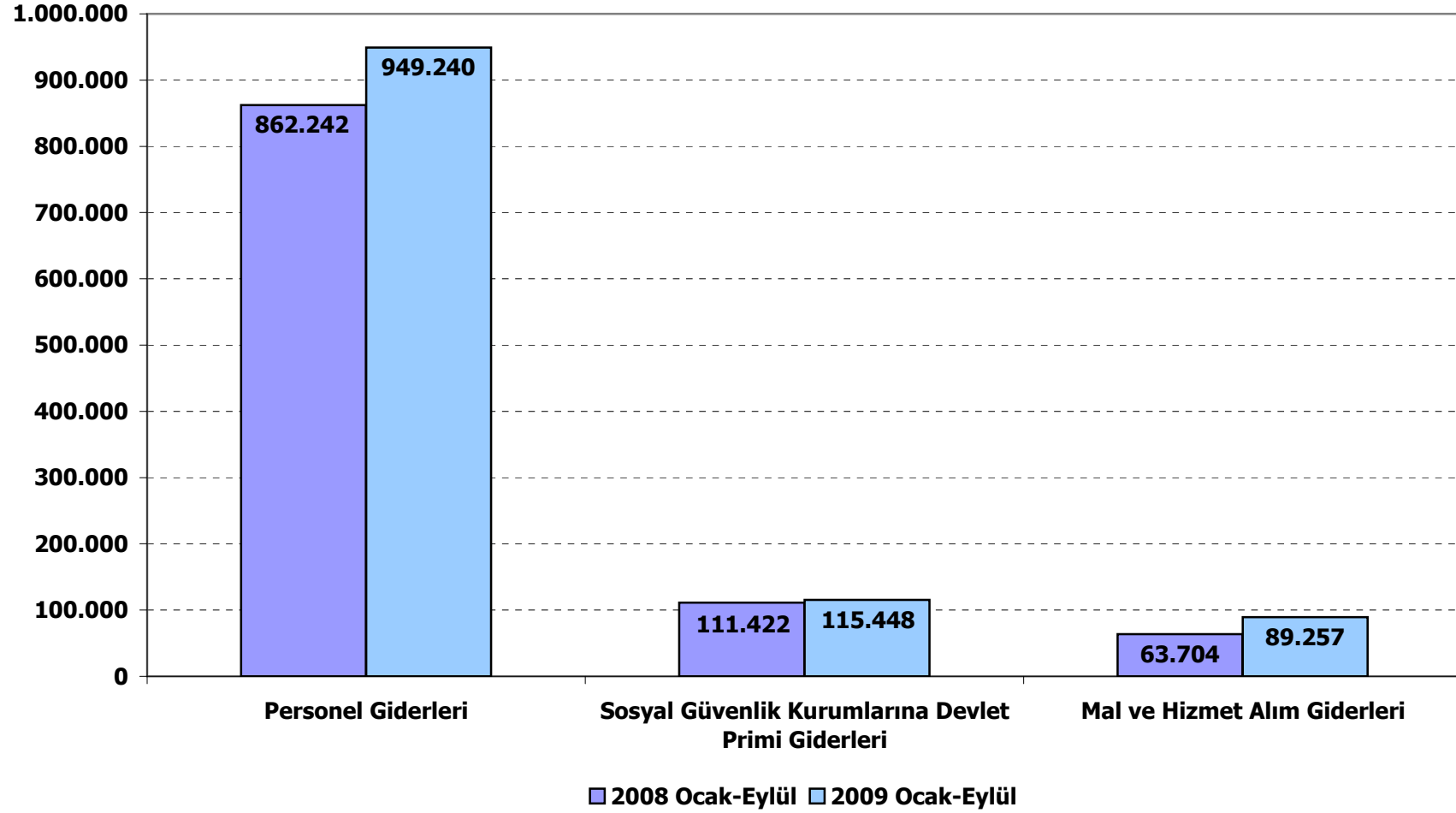


YÜKSEK FEN KURULU BAŞKANLIĞI 2009 YILI III.ÜÇ AYLIK DÖNEM BÜTÇE GİDERİ
AY İÇİ GERÇEKLEŞMELERİ (Ekod2)

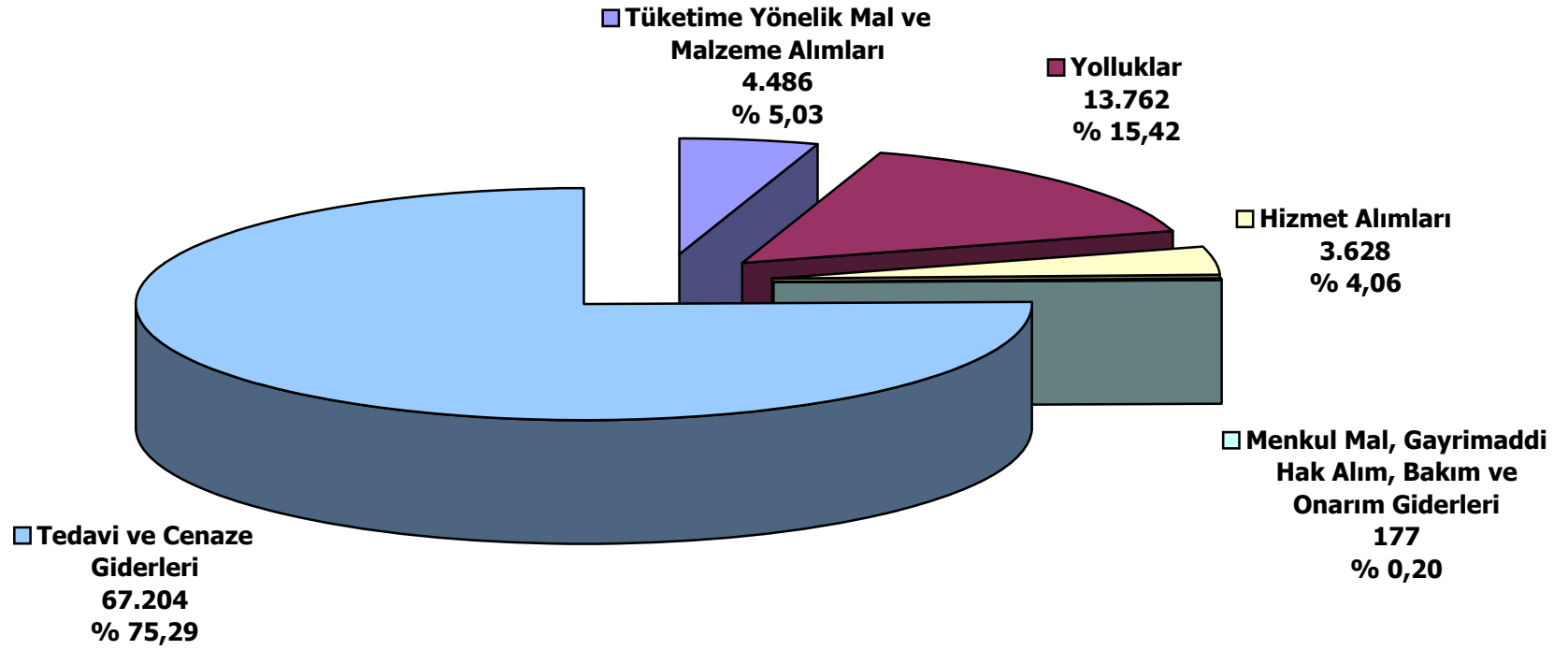
AÇIKLAMA	III.ÜÇ AYLIK (Temmuz-Eylül)		Kümülatif (Ocak-Eylül)	
	2008	2009	2008	2009
Harcamalar	328.174	393.028	1.037.368	1.153.945
Personel Giderleri	275.155	309.750	862.242	949.240
Memurlar	275.155	309.750	862.242	949.240
Sözleşmeli Personel	0	0	0	0
İşçiler	0	0	0	0
Geçici Personel	0	0	0	0
Sosyal Güvenlik Kurumlarına Devlet Primi Giderleri	34.487	37.131	111.422	115.448
Memurlar	34.487	37.131	111.422	115.448
Sözleşmeli Personel	0	0	0	0
İşçiler	0	0	0	0
Geçici Personel	0	0	0	0
Mal ve Hizmet Alım Giderleri	18.531	46.148	63.704	89.257
Üretime Yönelik Mal ve Malzeme Alımları	0	0	0	0
Tüketime Yönelik Mal ve Malzeme Alımları	0	2.421	1.868	4.486
Yolluklar	500	5.510	5.489	13.762
Görev Giderleri	0	0	0	0
Hizmet Alımları	1.521	1.251	4.268	3.628
Temsil ve Tanıtma Giderleri	0	0	0	0
Menkul Mal, Gayrimaddi Hak Alım, Bakım ve Onarım Giderleri	0	0	0	177
Gayrimenkul Mal Bakım ve Onarım Giderleri	0	0	0	0
Tedavi ve Cenaze Giderleri	16.510	36.966	52.079	67.204
Cari Transferler	0	0	0	0
Kar Amacı Gütmeyen Kuruluşlara Yapılan Transferler	0	0	0	0
Hane Halkına Yapılan Transferler	0	0	0	0
Yurtdışına Yapılan Transferler	0	0	0	0
Sermaye Giderleri	0	0	0	0
Mamul Mal Alımları	0	0	0	0
Menkul Sermaye Üretim Giderleri	0	0	0	0
Gayri Maddi Hak Alımları	0	0	0	0
Gayrimenkul Alımları ve Kamulaştırması	0	0	0	0
Gayrimenkul Sermaye Üretim Giderleri	0	0	0	0
Menkul Malların Büyük Onarım Giderleri	0	0	0	0
Gayrimenkul Büyük Onarım Giderleri	0	0	0	0
Diğer Sermaye Giderleri	0	0	0	0
Sermaye Transferleri	0	0	0	0
Yurtiçi Sermaye Transferleri	0	0	0	0
Yurtdışı Sermaye Transferleri	0	0	0	0
Borç Verme	0	0	0	0
Yurtiçi Borç Verme	0	0	0	0
Yurtdışı Borç Verme	0	0	0	0



YÜKSEK FEN KURULU BAŞKANLIĞI 2008-2009 YILI OCAK-EYLÜL DÖNEMİ BÜTÇE GİDERİ GERÇEKLEŞMELERİ (Ekod 1)



YÜKSEK FEN KURULU BAŞKANLIĞI 2009 YILI BÜTÇESİ OCAK-EYLÜL DÖNEMİ MAL VE HİZMET ALIM GİDERLERİ DAĞILIMI (Ekod 2)





STRATEJİ GELİŞTİRME BAŞKANLIĞI



STRATEJİ GELİŞTİRME BAŞKANLIĞI 2009 YILI III.ÜÇ AYLIK DÖNEMDE BÜTÇE ÖDENEĞİ (Ekod1)

KODU	AÇIKLAMA	KBÖ	Kurum Dışı		Yedek Ödenekle Eklene	Özel Ödenekle Eklene	Kurum İçi		TOPLAM ÖDENEK
			Eklene	Düşülen			Eklene	Düşülen	
01	PERSONEL GİDERLERİ	985.980							985.980
02	SOSYAL GÜVENLİK KURUMUNA DEVLET PRİMİ GİDERLERİ	115.000							115.000
03	MAL VE HİZMET ALIM GİDERLERİ	209.480					14.300		223.780
05	CARİ TRANSFERLER	150.000							150.000
06	SERMAYE GİDERLERİ	160.000							160.000
07	SERMAYE TRANSFERLERİ	0							0
08	BORÇ VERME	0							0
GENEL TOPLAM		1.620.460	0	0	0	0	14.300	0	1.634.760

STRATEJİ GELİŞTİRME BAŞKANLIĞI 2009 YILI BÜTÇESİ AY İÇİ GERÇEKLEŞMELERİ (Ekod1)

KODU	AÇIKLAMA	KBÖ	TOPLAM ÖDENEK	HARCAMA								KALAN ÖDENEK		
				I.ÜÇ AYLIK	%	II.ÜÇ AYLIK	%	III.ÜÇ AYLIK	%	IV.ÜÇ AYLIK	%		TOPLAM	%
01	PERSONEL GİDERLERİ	985.980	985.980	311.956	32	310.539	31	331.653	34	0	0	954.148	97	31.832
02	SOSYAL GÜVENLİK KURUMUNA DEVLET PRİMİ GİDERLERİ	115.000	115.000	38.192	33	38.857	34	41.236	36	0	0	118.285	103	-3.285
03	MAL VE HİZMET ALIM GİDERLERİ	209.480	223.780	12.131	5	57.942	26	46.482	21	0	0	116.555	52	107.225
05	CARİ TRANSFERLER	150.000	150.000	0	0	150.000	100	0	0	0	0	150.000	100	0
06	SERMAYE GİDERLERİ	160.000	160.000	0	0	0	0	0	0	0	0	0	0	160.000
07	SERMAYE TRANSFERLERİ	0	0	0	0	0	0	0	0	0	0	0	0	0
08	BORÇ VERME	0	0	0	0	0	0	0	0	0	0	0	0	0
GENEL TOPLAM		1.620.460	1.634.760	362.279	22	557.338	34	419.371	26	0	0	1.338.988	82	295.772

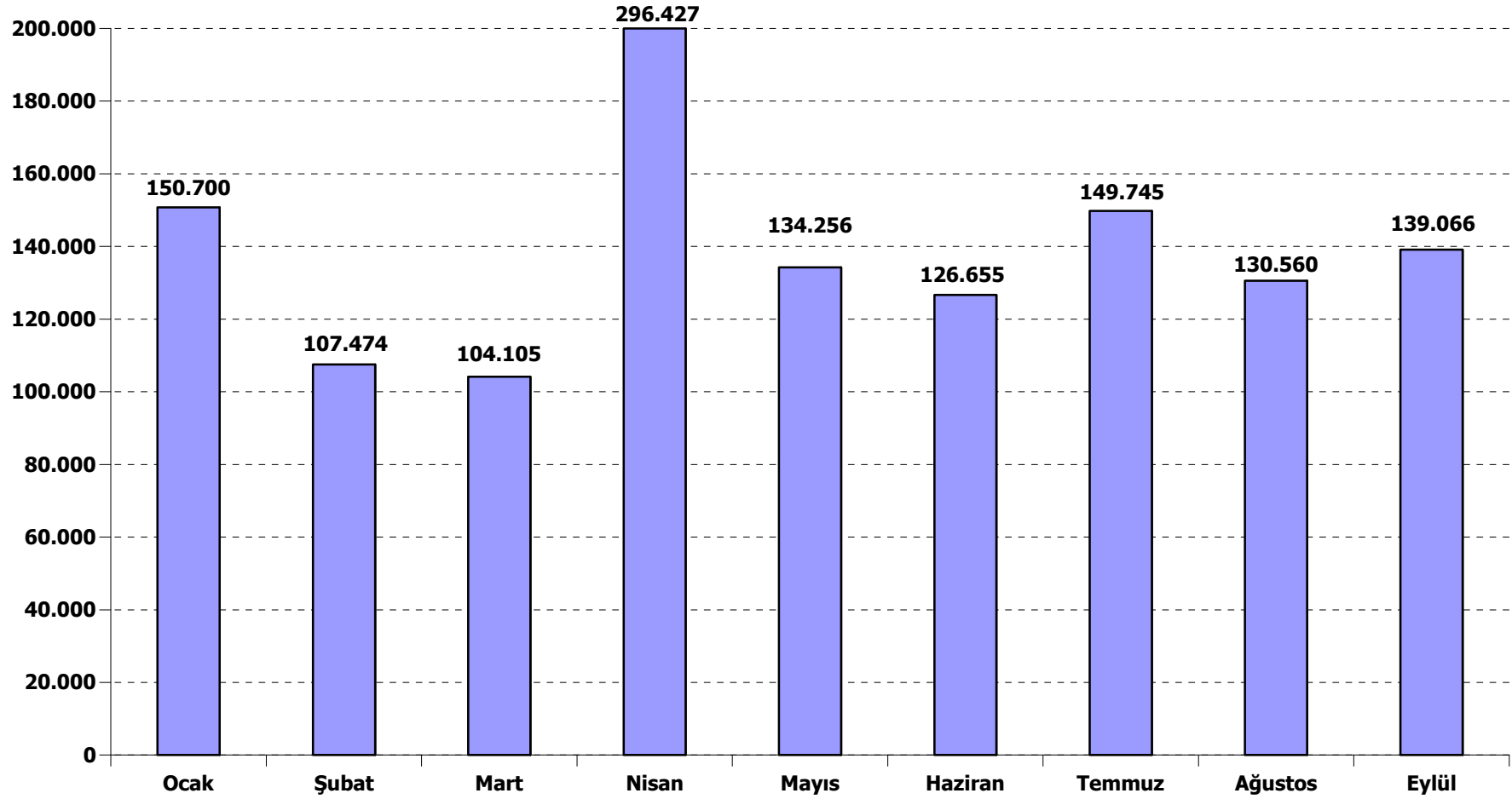


STRATEJİ GELİŞTİRME BAŞKANLIĞI 2009 YILI BÜTÇE GİDERİ AY İÇİ GERÇEKLEŞMELERİ (Ekod2)

AÇIKLAMA	Ocak	Şubat	Mart	Nisan	Mayıs	Haziran	Temmuz	Ağustos	Eylül	Ekim	Kasım	Aralık	Toplam	Kesintili Başlangıç Ödeneği
Harcamalar	150.700	107.474	104.105	296.427	134.256	126.655	149.745	130.560	139.066	0	0	0	1.338.988	1.620.460
Personel Giderleri	132.204	89.985	89.767	103.729	102.984	103.826	113.384	110.330	107.939	0	0	0	954.148	985.980
Memurlar	132.204	89.985	89.767	103.729	102.984	103.826	113.384	110.330	107.939	0	0	0	954.148	985.980
Sözleşmeli Personel	0	0	0	0	0	0	0	0	0	0	0	0	0	0
İşçiler	0	0	0	0	0	0	0	0	0	0	0	0	0	0
Geçici Personel	0	0	0	0	0	0	0	0	0	0	0	0	0	0
Sosyal Güvenlik Kurumlarına Devlet Primi Giderleri	16.105	11.040	11.047	12.925	12.925	13.006	13.888	13.855	13.494	0	0	0	118.285	115.000
Memurlar	16.105	11.040	11.047	12.925	12.925	13.006	13.888	13.855	13.494	0	0	0	118.285	115.000
Sözleşmeli Personel	0	0	0	0	0	0	0	0	0	0	0	0	0	0
İşçiler	0	0	0	0	0	0	0	0	0	0	0	0	0	0
Geçici Personel	0	0	0	0	0	0	0	0	0	0	0	0	0	0
Mal ve Hizmet Alım Giderleri	2.391	6.449	3.291	29.773	18.347	9.823	22.473	1.375	22.633	0	0	0	116.555	209.480
Üretime Yönelik Mal ve Malzeme Alımları	0	0	0	0	0	0	0	0	0	0	0	0	0	0
Tüketime Yönelik Mal ve Malzeme Alımları	0	0	0	0	8.614	0	13.583	401	0	0	0	0	22.598	27.000
Yolluklar	0	0	0	4.843	3.315	6.348	0	0	0	0	0	0	14.506	12.780
Görev Giderleri	0	0	0	0	0	0	0	0	0	0	0	0	0	0
Hizmet Alımları	403	522	3.291	17.454	607	1.486	1.514	667	0	0	0	0	25.944	112.500
Temsil ve Tanıtma Giderleri	0	0	0	0	0	0	0	0	0	0	0	0	0	0
Menkul Mal, Gayrimaddi Hak Alım, Bakım ve Onarım Giderleri	0	0	0	0	0	0	0	166	17.287	0	0	0	17.453	25.200
Gayrimenkul Mal Bakım ve Onarım Giderleri	0	0	0	0	0	0	0	0	0	0	0	0	0	0
Tedavi ve Cenaze Giderleri	1.988	5.927	0	7.476	5.811	1.989	7.376	141	5.346	0	0	0	36.054	32.000
Cari Transferler	0	0	0	150.000	0	0	0	0	0	0	0	0	150.000	150.000
Kar Amacı Gütmeyen Kuruluşlara Yapılan Transferler	0	0	0	150.000	0	0	0	0	0	0	0	0	150.000	150.000
Hane Halkına Yapılan Transferler	0	0	0	0	0	0	0	0	0	0	0	0	0	0
Yurtdışına Yapılan Transferler	0	0	0	0	0	0	0	0	0	0	0	0	0	0
Sermaye Giderleri	0	0	0	0	0	0	0	0	0	0	0	0	0	160.000
Mamul Mal Alımları	0	0	0	0	0	0	0	0	0	0	0	0	0	110.000
Menkul Sermaye Üretim Giderleri	0	0	0	0	0	0	0	0	0	0	0	0	0	0
Gayri Maddi Hak Alımları	0	0	0	0	0	0	0	0	0	0	0	0	0	50.000
Gayrimenkul Alımları ve Kamulaştırması	0	0	0	0	0	0	0	0	0	0	0	0	0	0
Gayrimenkul Sermaye Üretim Giderleri	0	0	0	0	0	0	0	0	0	0	0	0	0	0
Menkul Malların Büyük Onarım Giderleri	0	0	0	0	0	0	0	0	0	0	0	0	0	0
Gayrimenkul Büyük Onarım Giderleri	0	0	0	0	0	0	0	0	0	0	0	0	0	0
Diğer Sermaye Giderleri	0	0	0	0	0	0	0	0	0	0	0	0	0	0
Sermaye Transferleri	0	0	0	0	0	0	0	0	0	0	0	0	0	0
Yurtiçi Sermaye Transferleri	0	0	0	0	0	0	0	0	0	0	0	0	0	0
Yurtdışı Sermaye Transferleri	0	0	0	0	0	0	0	0	0	0	0	0	0	0
Borç Verme	0	0	0	0	0	0	0	0	0	0	0	0	0	0
Yurtiçi Borç Verme	0	0	0	0	0	0	0	0	0	0	0	0	0	0
Yurtdışı Borç Verme	0	0	0	0	0	0	0	0	0	0	0	0	0	0



STRATEJİ GELİŞTİRME BAŞKANLIĞI 2009 YILI BÜTÇE GİDERİ AY İÇİ GERÇEKLEŞMELERİ



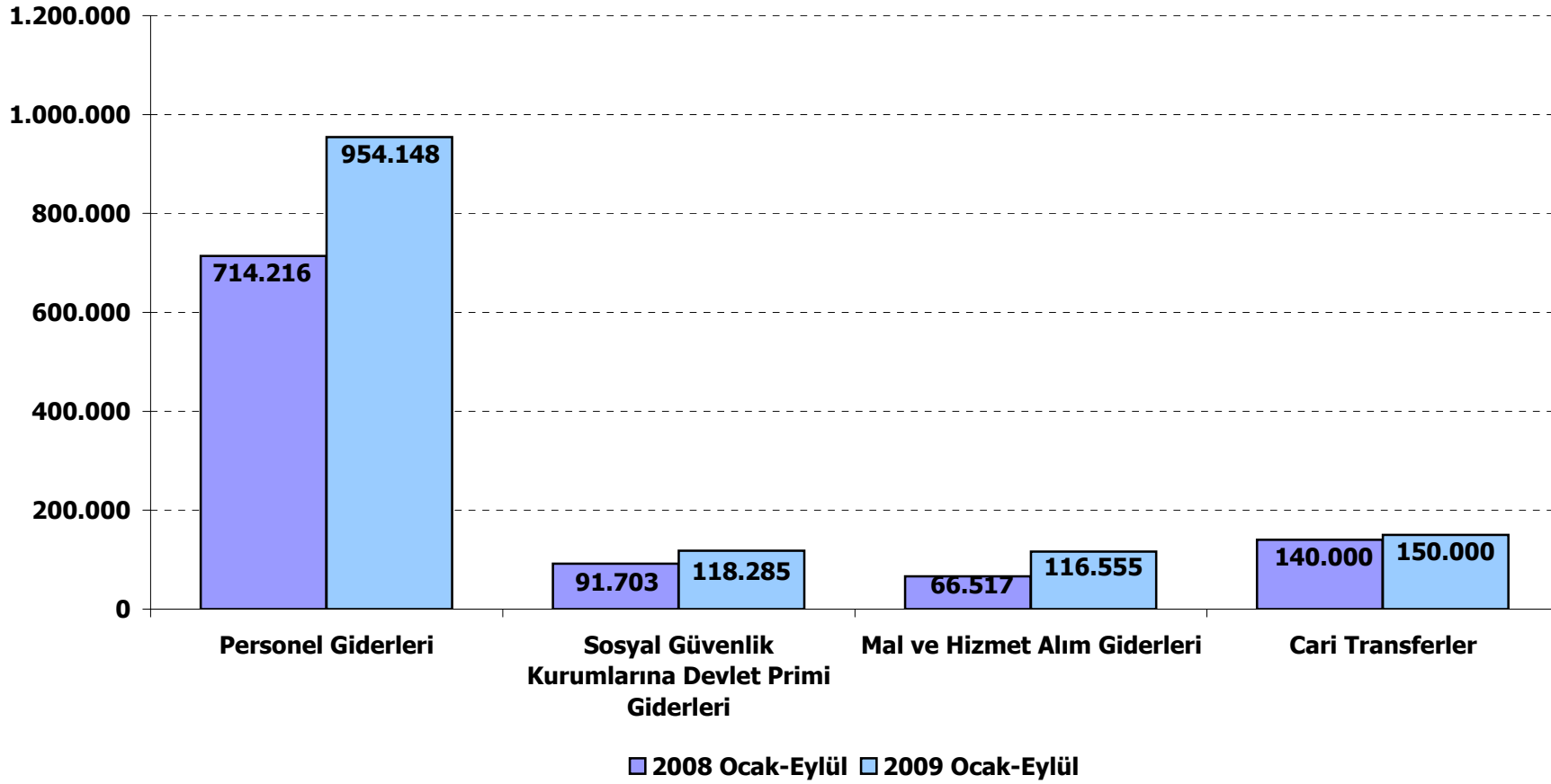


STRATEJİ GELİŞTİRME BAŞKANLIĞI
2008-2009 YILI III.ÜÇ AYLIK DÖNEM BÜTÇE GİDERİ
AY İÇİ GERÇEKLEŞMELERİ (Ekod2)

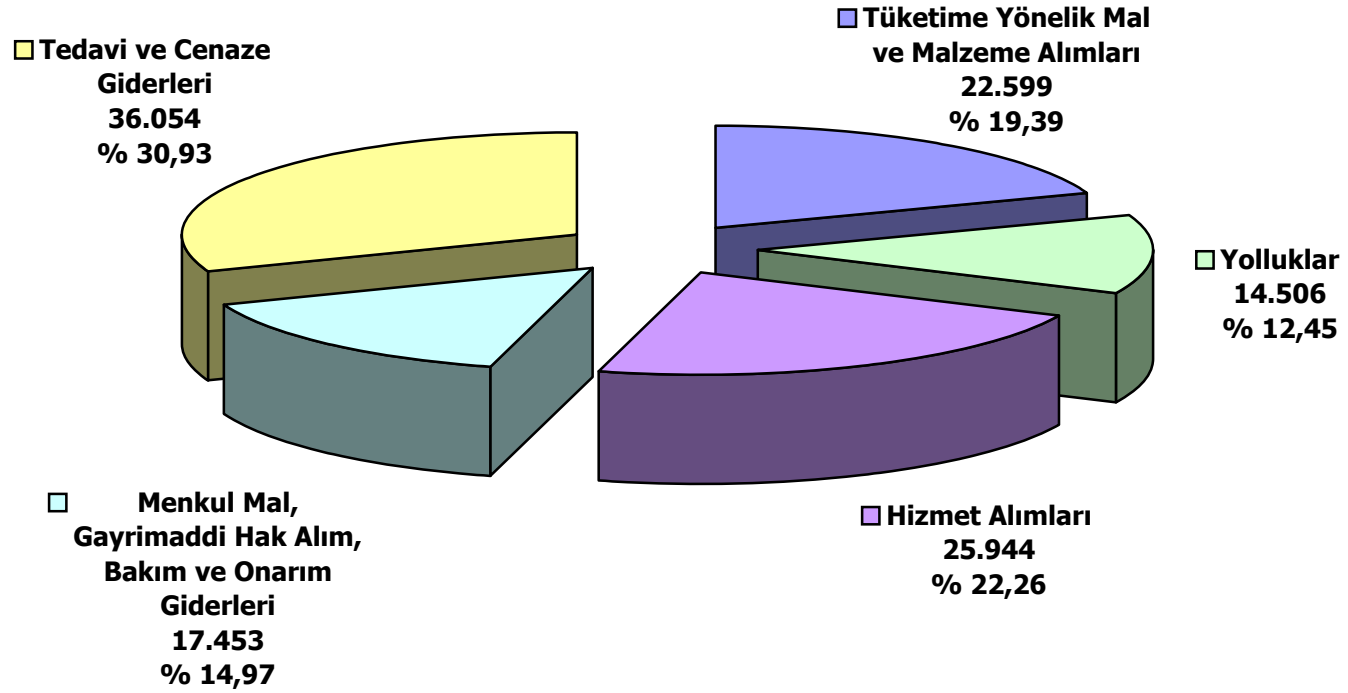
AÇIKLAMA	III.ÜÇ AYLIK (Temmuz-Eylül)		Kümülatif (Ocak-Eylül)	
	2008	2009	2008	2009
Harcamalar	329.944	419.371	1.012.436	1.338.988
Personel Giderleri	243.584	331.653	714.216	954.148
Memurlar	243.584	331.653	714.216	954.148
Sözleşmeli Personel	0	0	0	0
İşçiler	0	0	0	0
Geçici Personel	0	0	0	0
Sosyal Güvenlik Kurumlarına Devlet Primi Giderleri	30.414	41.236	91.703	118.285
Memurlar	30.414	41.236	91.703	118.285
Sözleşmeli Personel	0	0	0	0
İşçiler	0	0	0	0
Geçici Personel	0	0	0	0
Mal ve Hizmet Alım Giderleri	20.941	46.482	66.517	116.555
Üretime Yönelik Mal ve Malzeme Alımları	0	0	0	0
Tüketime Yönelik Mal ve Malzeme Alımları	4.511	13.985	13.821	22.598
Yolluklar	1	0	10.857	14.506
Görev Giderleri	0	0	0	0
Hizmet Alımları	906	2.181	3.716	25.944
Temsil ve Tanıtma Giderleri	0	0	0	0
Menkul Mal, Gayrimaddi Hak Alım, Bakım ve Onarım Giderleri	0	17.453	7.216	17.453
Gayrimenkul Mal Bakım ve Onarım Giderleri	0	0	0	0
Tedavi ve Cenaze Giderleri	15.522	12.864	30.907	36.054
Cari Transferler	35.007	0	140.000	150.000
Kar Amacı Gütmeyen Kuruluşlara Yapılan Transferler	35.007	0	140.000	150.000
Hane Halkına Yapılan Transferler	0	0	0	0
Yurtdışına Yapılan Transferler	0	0	0	0
Sermaye Giderleri	0	0	0	0
Mamul Mal Alımları	0	0	0	0
Menkul Sermaye Üretim Giderleri	0	0	0	0
Gayri Maddi Hak Alımları	0	0	0	0
Gayrimenkul Alımları ve Kamulaştırması	0	0	0	0
Gayrimenkul Sermaye Üretim Giderleri	0	0	0	0
Menkul Malların Büyük Onarım Giderleri	0	0	0	0
Gayrimenkul Büyük Onarım Giderleri	0	0	0	0
Diğer Sermaye Giderleri	0	0	0	0
Sermaye Transferleri	0	0	0	0
Yurtiçi Sermaye Transferleri	0	0	0	0
Yurtdışı Sermaye Transferleri	0	0	0	0
Borç Verme	0	0	0	0
Yurtiçi Borç Verme	0	0	0	0
Yurtdışı Borç Verme	0	0	0	0



STRATEJİ GELİŞTİRME BAŞKANLIĞI 2008-2009 YILI OCAK-EYLÜL DÖNEMİ BÜTÇE GİDERİ GERÇEKLEŞMELERİ (Ekod 1)



STRATEJİ GELİŞTİRME BAŞKANLIĞI 2009 YILI BÜTÇESİ OCAK-EYLÜL DÖNEMİ MAL VE HİZMET ALIM GİDERLERİ DAĞILIMI (Ekod 2)





HUKUK MÜŞAVİRLİĞİ



HUKUK MÜŞAVİRLİĞİ 2009 YILI III.ÜÇ AYLIK DÖNEMDE BÜTÇE ÖDENEĞİ (Ekod1)

KODU	AÇIKLAMA	KBÖ	Kurum Dışı		Yedek Ödenekle Eklene	Özel Ödenekle Eklene	Kurum İçi		TOPLAM ÖDENEK
			Eklene	Düşülen			Eklene	Düşülen	
01	PERSONEL GİDERLERİ	734.300							734.300
02	SOSYAL GÜVENLİK KURUMUNA DEVLET PRİMİ GİDERLERİ	77.000							77.000
03	MAL VE HİZMET ALIM GİDERLERİ	181.540							181.540
05	CARİ TRANSFERLER	0							0
06	SERMAYE GİDERLERİ	0							0
07	SERMAYE TRANSFERLERİ	0							0
08	BORÇ VERME	0							0
GENEL TOPLAM		992.840	0	0	0	0	0	0	992.840

HUKUK MÜŞAVİRLİĞİ 2009 YILI BÜTÇESİ AY İÇİ GERÇEKLEŞMELERİ (Ekod1)

KODU	AÇIKLAMA	KBÖ	TOPLAM ÖDENEK	HARCAMA										KALAN ÖDENEK
				I.ÜÇ AYLIK		II.ÜÇ AYLIK		III.ÜÇ AYLIK		IV.ÜÇ AYLIK		TOPLAM		
					%		%		%		%		%	
01	PERSONEL GİDERLERİ	734.300	734.300	202.573	28	168.714	23	175.646	24	0	0	546.933	74	187.367
02	SOSYAL GÜVENLİK KURUMUNA DEVLET PRİMİ GİDERLERİ	77.000	77.000	23.195	30	20.080	26	21.121	27	0	0	64.396	84	12.604
03	MAL VE HİZMET ALIM GİDERLERİ	181.540	181.540	33.826	19	22.292	12	12.615	7	0	0	68.733	38	112.807
05	CARİ TRANSFERLER	0	0	0	0	0	0	0	0	0	0	0	0	0
06	SERMAYE GİDERLERİ	0	0	0	0	0	0	0	0	0	0	0	0	0
07	SERMAYE TRANSFERLERİ	0	0	0	0	0	0	0	0	0	0	0	0	0
08	BORÇ VERME	0	0	0	0	0	0	0	0	0	0	0	0	0
GENEL TOPLAM		992.840	992.840	259.594	26	211.086	21	209.382	21	0	0	680.062	68	312.778

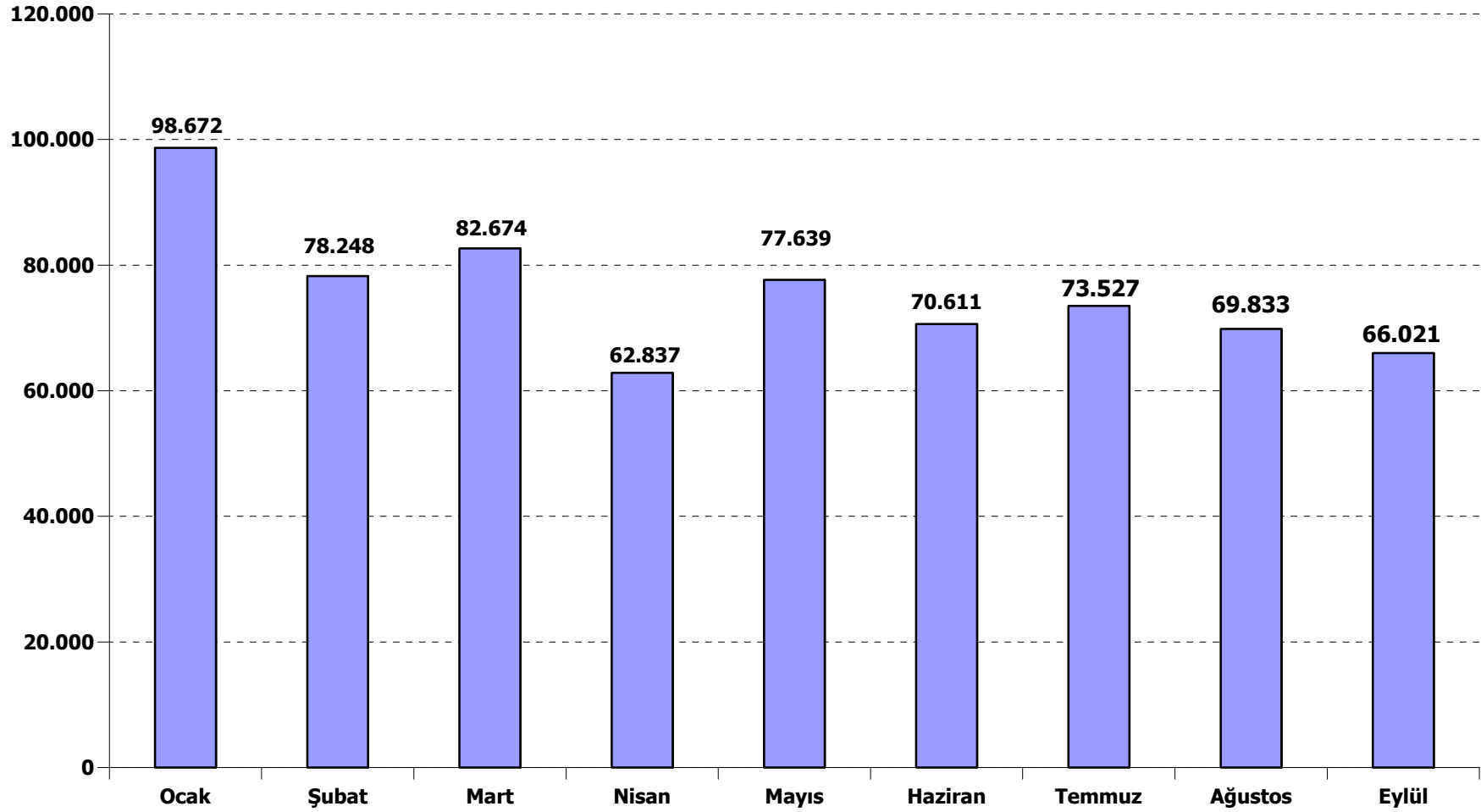


HUKUK MÜŞAVİRLİĞİ 2009 YILI BÜTÇE GİDERİ AY İÇİ GERÇEKLEŞMELERİ (Ekod2)

AÇIKLAMA	Ocak	Şubat	Mart	Nisan	Mayıs	Haziran	Temmuz	Ağustos	Eylül	Ekim	Kasım	Aralık	Toplam	Kesintili Başlangıç Ödeneği
Harcamalar	98.672	78.248	82.674	62.837	77.639	70.611	73.527	69.833	66.021	0	0	0	680.062	992.840
Personel Giderleri	84.857	64.793	52.923	53.114	55.704	59.897	61.486	57.997	56.162	0	0	0	546.933	734.300
Memurlar	84.857	64.793	52.923	53.114	55.704	59.897	61.486	57.997	56.162	0	0	0	546.933	734.300
Sözleşmeli Personel	0	0	0	0	0	0	0	0	0	0	0	0	0	0
İşçiler	0	0	0	0	0	0	0	0	0	0	0	0	0	0
Geçici Personel	0	0	0	0	0	0	0	0	0	0	0	0	0	0
Sosyal Güvenlik Kurumlarına Devlet Primi Giderleri	10.172	6.677	6.346	6.395	6.713	6.972	7.316	7.038	6.767	0	0	0	64.396	77.000
Memurlar	10.172	6.677	6.346	6.395	6.713	6.972	7.316	7.038	6.767	0	0	0	64.396	77.000
Sözleşmeli Personel	0	0	0	0	0	0	0	0	0	0	0	0	0	0
İşçiler	0	0	0	0	0	0	0	0	0	0	0	0	0	0
Geçici Personel	0	0	0	0	0	0	0	0	0	0	0	0	0	0
Mal ve Hizmet Alım Giderleri	3.643	6.778	23.405	3.328	15.222	3.742	4.725	4.798	3.092	0	0	0	68.733	181.540
Üretime Yönelik Mal ve Malzeme Alımları	0	0	0	0	0	0	0	0	0	0	0	0	0	0
Tüketime Yönelik Mal ve Malzeme Alımları	0	533	0	180	594	0	730	0	0	0	0	0	2.037	2.790
Yolluklar	178	0	220	517	1.148	0	0	500	526	0	0	0	3.089	6.570
Görev Giderleri	3.109	2.275	17.582	1.845	672	900	2.649	612	1.333	0	0	0	30.977	83.700
Hizmet Alımları	215	0	1.029	0	3.332	480	235	254	0	0	0	0	5.545	16.200
Temsil ve Tanıtma Giderleri	0	0	0	0	0	0	0	0	0	0	0	0	0	0
Menkul Mal, Gayrimaddi Hak Alım, Bakım ve Onarım Giderleri	0	0	0	0	6.470	1.211	640	0	0	0	0	0	8.321	17.280
Gayrimenkul Mal Bakım ve Onarım Giderleri	0	0	0	0	0	0	0	0	0	0	0	0	0	0
Tedavi ve Cenaze Giderleri	141	3.970	4.574	786	3.006	1.151	471	3.432	1.233	0	0	0	18.764	55.000
Cari Transferler	0	0	0	0	0	0	0	0	0	0	0	0	0	0
Kar Amacı Gütmeyen Kuruluşlara Yapılan Transferler	0	0	0	0	0	0	0	0	0	0	0	0	0	0
Hane Halkına Yapılan Transferler	0	0	0	0	0	0	0	0	0	0	0	0	0	0
Yurtdışına Yapılan Transferler	0	0	0	0	0	0	0	0	0	0	0	0	0	0
Sermaye Giderleri	0	0	0	0	0	0	0	0	0	0	0	0	0	0
Mamul Mal Alımları	0	0	0	0	0	0	0	0	0	0	0	0	0	0
Menkul Sermaye Üretim Giderleri	0	0	0	0	0	0	0	0	0	0	0	0	0	0
Gayri Maddi Hak Alımları	0	0	0	0	0	0	0	0	0	0	0	0	0	0
Gayrimenkul Alımları ve Kamulaştırması	0	0	0	0	0	0	0	0	0	0	0	0	0	0
Gayrimenkul Sermaye Üretim Giderleri	0	0	0	0	0	0	0	0	0	0	0	0	0	0
Menkul Malların Büyük Onarım Giderleri	0	0	0	0	0	0	0	0	0	0	0	0	0	0
Gayrimenkul Büyük Onarım Giderleri	0	0	0	0	0	0	0	0	0	0	0	0	0	0
Diğer Sermaye Giderleri	0	0	0	0	0	0	0	0	0	0	0	0	0	0
Sermaye Transferleri	0	0	0	0	0	0	0	0	0	0	0	0	0	0
Yurtiçi Sermaye Transferleri	0	0	0	0	0	0	0	0	0	0	0	0	0	0
Yurtdışı Sermaye Transferleri	0	0	0	0	0	0	0	0	0	0	0	0	0	0
Borç Verme	0	0	0	0	0	0	0	0	0	0	0	0	0	0
Yurtiçi Borç Verme	0	0	0	0	0	0	0	0	0	0	0	0	0	0
Yurtdışı Borç Verme	0	0	0	0	0	0	0	0	0	0	0	0	0	0



HUKUK MÜŞAVİRLİĞİ 2009 YILI BÜTÇE GİDERİ AY İÇİ GERÇEKLEŞMELERİ



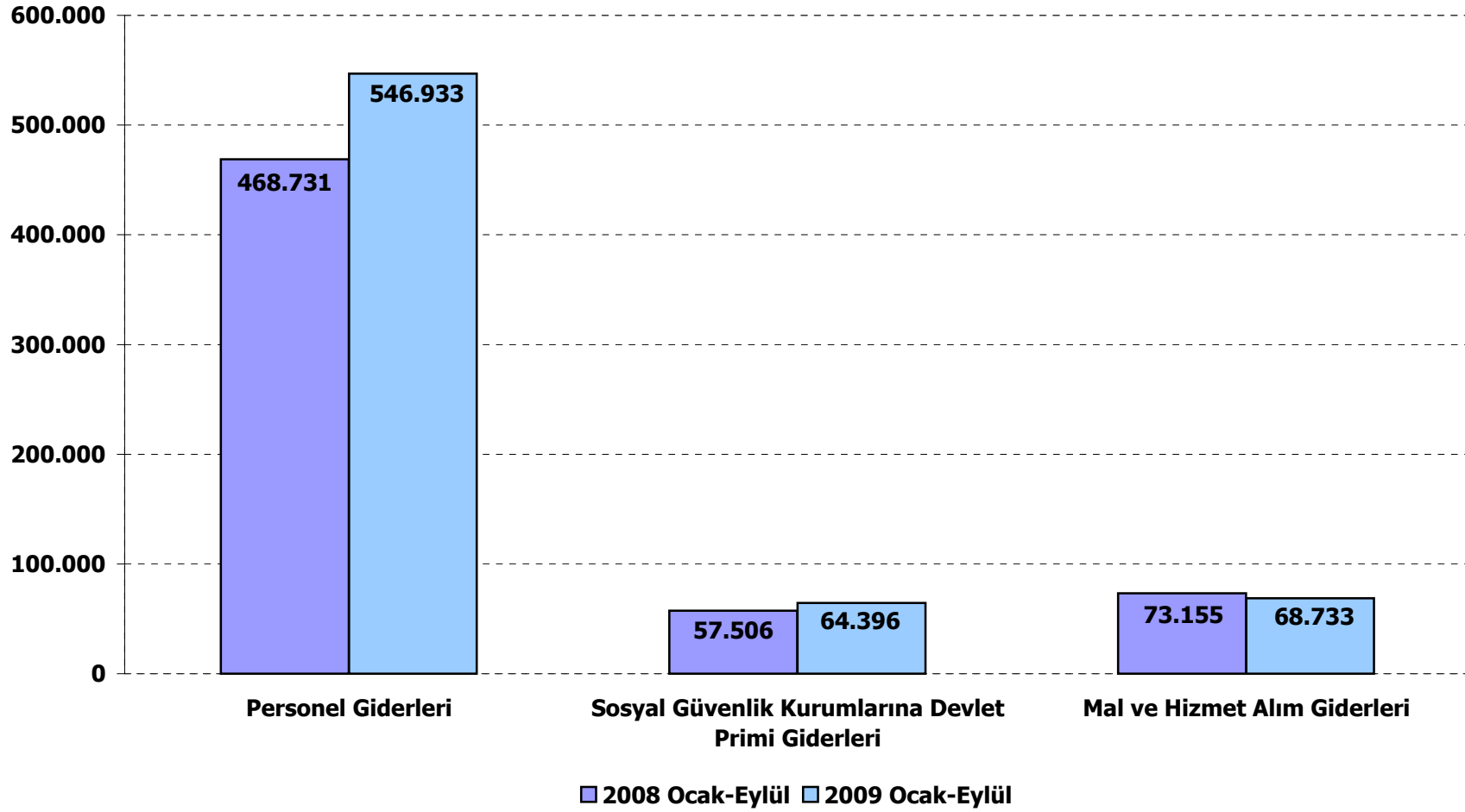


HUKUK MÜŞAVİRLİĞİ 2008-2009 YILI III.ÜÇ AYLIK DÖNEM BÜTÇE GİDERİ
AY İÇİ GERÇEKLEŞMELERİ (Ekod2)

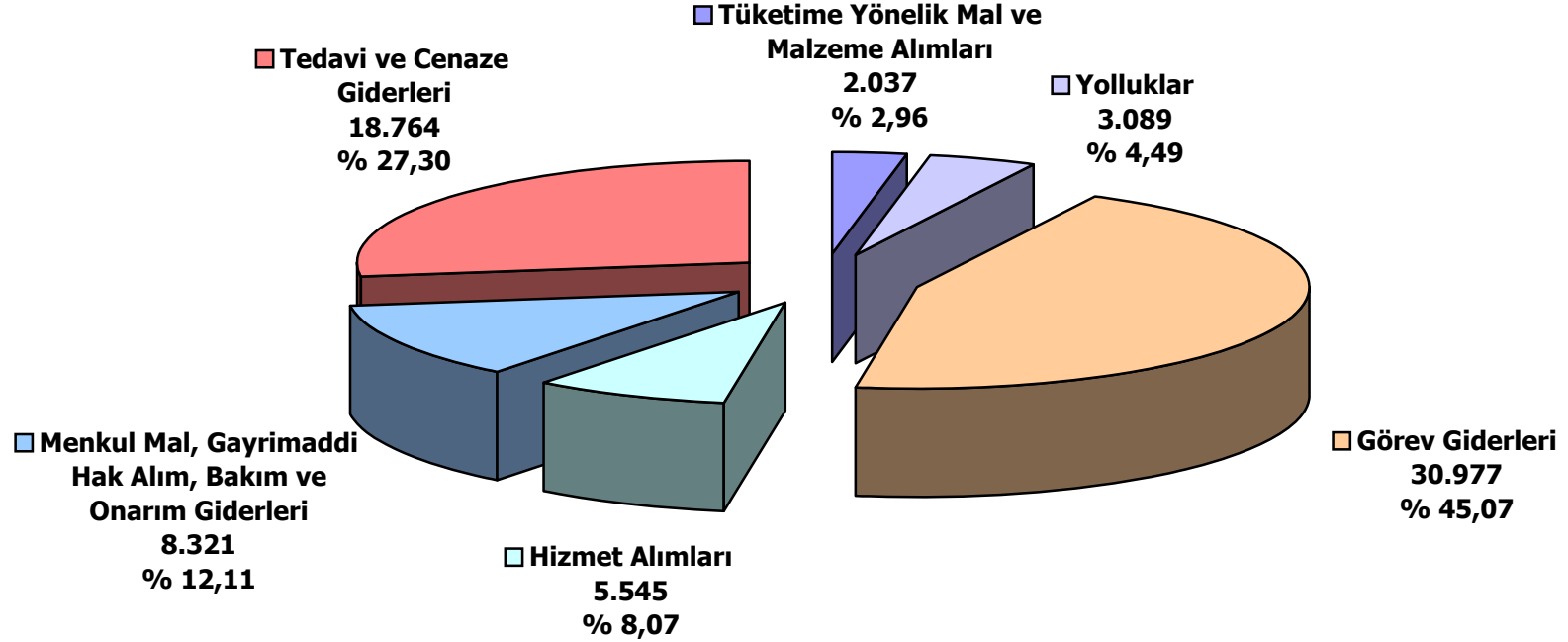
AÇIKLAMA	III.ÜÇ AYLIK (Temmuz-Eylül)		Kümülatif (Ocak-Eylül)	
	2008	2009	2008	2009
Harcamalar	202.049	209.381	599.392	680.062
Personel Giderleri	162.347	175.646	468.731	546.933
Memurlar	162.347	175.646	468.731	546.933
Sözleşmeli Personel	0	0	0	0
İşçiler	0	0	0	0
Geçici Personel	0	0	0	0
Sosyal Güvenlik Kurumlarına Devlet Primi Giderleri	19.564	21.121	57.506	64.396
Memurlar	19.564	21.121	57.506	64.396
Sözleşmeli Personel	0	0	0	0
İşçiler	0	0	0	0
Geçici Personel	0	0	0	0
Mal ve Hizmet Alım Giderleri	20.138	12.614	73.155	68.733
Üretim Yönelik Mal ve Malzeme Alımları	0	0	0	0
Tüketim Yönelik Mal ve Malzeme Alımları	177	729	2.593	2.037
Yolluklar	1.153	1.026	4.369	3.089
Görev Giderleri	13.234	4.593	32.482	30.977
Hizmet Alımları	566	489	3.065	5.545
Temsil ve Tanıtma Giderleri	0	0	0	0
Menkul Mal, Gayrimaddi Hak Alım, Bakım ve Onarım Giderleri	0	640	4.866	8.321
Gayrimenkul Mal Bakım ve Onarım Giderleri	0	0	0	0
Tedavi ve Cenaze Giderleri	5.009	5.136	25.780	18.764
Cari Transferler	0	0	0	0
Kar Amacı Gütmeyen Kuruluşlara Yapılan Transferler	0	0	0	0
Hane Halkına Yapılan Transferler	0	0	0	0
Yurtdışına Yapılan Transferler	0	0	0	0
Sermaye Giderleri	0	0	0	0
Mamul Mal Alımları	0	0	0	0
Menkul Sermaye Üretim Giderleri	0	0	0	0
Gayri Maddi Hak Alımları	0	0	0	0
Gayrimenkul Alımları ve Kamulaştırması	0	0	0	0
Gayrimenkul Sermaye Üretim Giderleri	0	0	0	0
Menkul Malların Büyük Onarım Giderleri	0	0	0	0
Gayrimenkul Büyük Onarım Giderleri	0	0	0	0
Diğer Sermaye Giderleri	0	0	0	0
Sermaye Transferleri	0	0	0	0
Yurtiçi Sermaye Transferleri	0	0	0	0
Yurtdışı Sermaye Transferleri	0	0	0	0
Borç Verme	0	0	0	0
Yurtiçi Borç Verme	0	0	0	0
Yurtdışı Borç Verme	0	0	0	0



HUKUK MÜŞAVİRLİĞİ 2008-2009 YILI OCAK-EYLÜL DÖNEMİ BÜTÇE GİDERİ GERÇEKLEŞMELERİ



HUKUK MÜŞAVİRLİĞİ 2009 YILI BÜTÇESİ OCAK-EYLÜL DÖNEMİ MAL VE HİZMET ALIM GİDERLERİ DAĞILIMI (Ekod 2)





BASIN VE HALKLA İLİŞKİLER MÜŞAVİRLİĞİ



BASIN VE HALKLA İLİŞKİLER MÜŞAVİRLİĞİ 2009 YILI III.ÜÇ AYLIK DÖNEMDE BÜTÇE ÖDENEĞİ (Ekod1)

KODU	AÇIKLAMA	KBÖ	Kurum Dışı		Yedek Ödenekle Eklenen	Özel Ödenekle Eklenen	Kurum İçi		TOPLAM ÖDENEK
			Eklenen	Düşülen			Eklenen	Düşülen	
01	PERSONEL GİDERLERİ	81.150							81.150
02	SOSYAL GÜVENLİK KURUMUNA DEVLET PRİMİ GİDERLERİ	10.400							10.400
03	MAL VE HİZMET ALIM GİDERLERİ	44.770							44.770
05	CARİ TRANSFERLER	0							0
06	SERMAYE GİDERLERİ	0							0
07	SERMAYE TRANSFERLERİ	0							0
08	BORÇ VERME	0							0
GENEL TOPLAM		136.320	0	0	0	0	0	0	136.320

BASIN VE HALKLA İLİŞKİLER MÜŞAVİRLİĞİ 2009 YILI BÜTÇESİ AY İÇİ GERÇEKLEŞMELERİ (Ekod1)

KODU	AÇIKLAMA	KBÖ	TOPLAM ÖDENEK	HARCAMA										KALAN ÖDENEK
				I.ÜÇ AYLIK	%	II.ÜÇ AYLIK	%	III.ÜÇ AYLIK	%	IV.ÜÇ AYLIK	%	TOPLAM	%	
01	PERSONEL GİDERLERİ	81.150	81.150	29.079	36	35.122	43	45.087	56	0	0	109.288	135	-28.138
02	SOSYAL GÜVENLİK KURUMUNA DEVLET PRİMİ GİDERLERİ	10.400	10.400	4.291	41	5.087	49	6.014	58	0	0	15.392	148	-4.992
03	MAL VE HİZMET ALIM GİDERLERİ	44.770	44.770	4.301	10	11.344	25	8.155	18	0	0	23.800	53	20.970
05	CARİ TRANSFERLER	0	0	0	0	0	0	0	0	0	0	0	0	0
06	SERMAYE GİDERLERİ	0	0	0	0	0	0	0	0	0	0	0	0	0
07	SERMAYE TRANSFERLERİ	0	0	0	0	0	0	0	0	0	0	0	0	0
08	BORÇ VERME	0	0	0	0	0	0	0	0	0	0	0	0	0
GENEL TOPLAM		136.320	136.320	37.671	28	51.553	38	59.256	43	0	0	148.480	109	-12.160

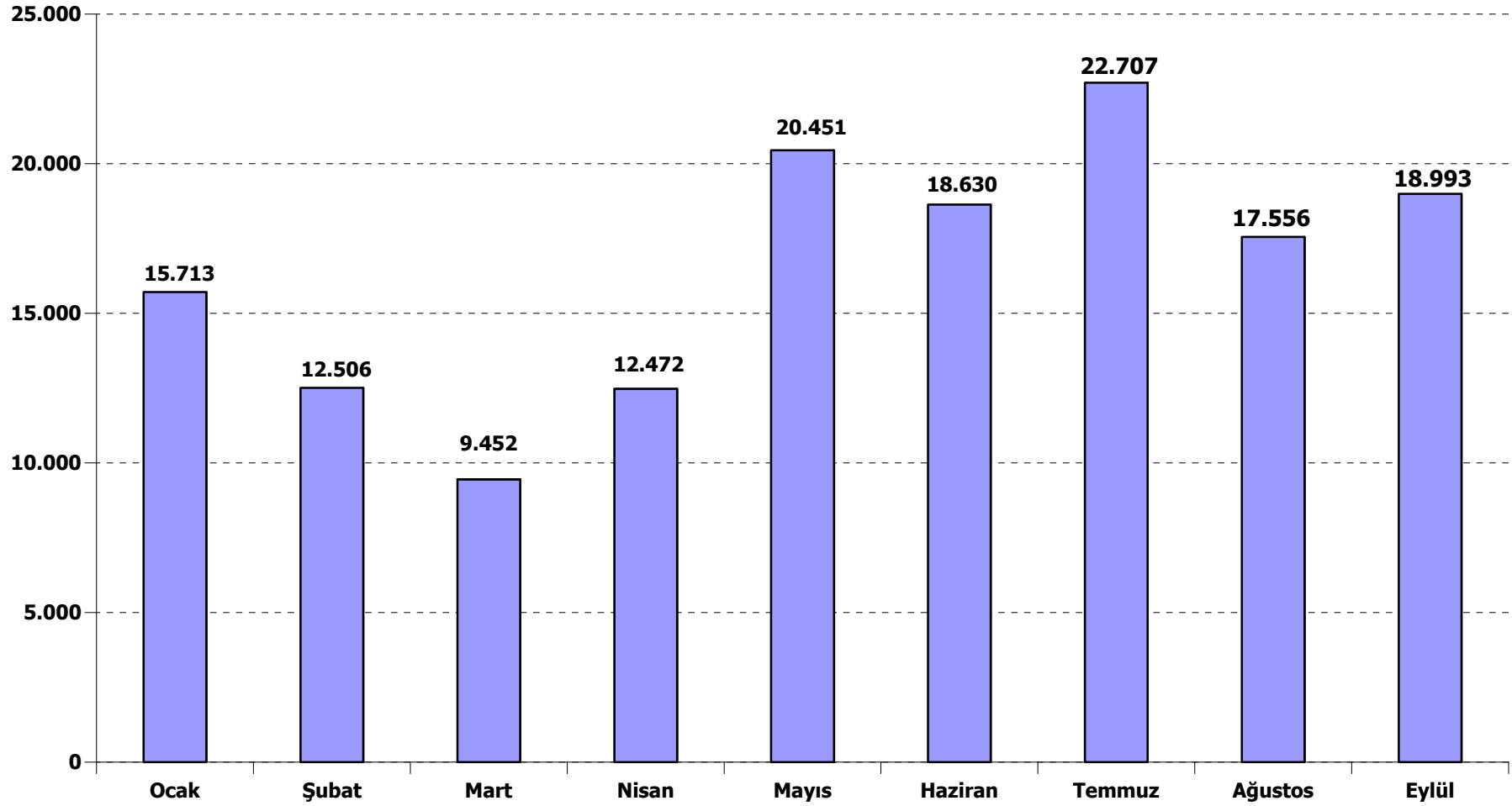


BASIN VE HALKLA İLİŞKİLER MÜŞAVİRLİĞİ 2009 YILI BÜTÇE GİDERİ AY İÇİ GERÇEKLEŞMELERİ (Ekod2)

AÇIKLAMA	Ocak	Şubat	Mart	Nisan	Mayıs	Haziran	Temmuz	Ağustos	Eylül	Ekim	Kasım	Aralık	Toplam	Kesintili Başlangıç Ödeneği
Harcamalar	15.713	12.506	9.452	12.472	20.451	18.630	22.707	17.556	18.993	0	0	0	148.480	136.320
Personel Giderleri	13.486	9.006	6.587	7.845	14.879	12.398	17.157	13.298	14.632	0	0	0	109.288	81.150
Memurlar	13.486	9.006	6.587	7.845	14.879	12.398	17.157	13.298	14.632	0	0	0	109.288	81.150
Sözleşmeli Personel	0	0	0	0	0	0	0	0	0	0	0	0	0	0
İşçiler	0	0	0	0	0	0	0	0	0	0	0	0	0	0
Geçici Personel	0	0	0	0	0	0	0	0	0	0	0	0	0	0
Sosyal Güvenlik Kurumlarına Devlet Primi Giderleri	1.984	1.335	972	1.162	2.215	1.710	2.072	1.870	2.072	0	0	0	15.392	10.400
Memurlar	1.984	1.335	972	1.162	2.215	1.710	2.072	1.870	2.072	0	0	0	15.392	10.400
Sözleşmeli Personel	0	0	0	0	0	0	0	0	0	0	0	0	0	0
İşçiler	0	0	0	0	0	0	0	0	0	0	0	0	0	0
Geçici Personel	0	0	0	0	0	0	0	0	0	0	0	0	0	0
Mal ve Hizmet Alım Giderleri	243	2.165	1.893	3.465	3.357	4.522	3.478	2.388	2.289	0	0	0	23.800	44.770
Üretim Yönelik Mal ve Malzeme Alımları	0	0	0	0	0	0	0	0	0	0	0	0	0	0
Tüketime Yönelik Mal ve Malzeme Alımları	0	0	0	0	0	1.500	1.275	0	378	0	0	0	3.153	3.690
Yolluklar	0	0	0	1.120	1.017	484	196	0	0	0	0	0	2.817	3.690
Görev Giderleri	0	0	0	0	0	0	0	0	0	0	0	0	0	0
Hizmet Alımları	0	1.976	1.740	1.945	1.803	1.865	1.836	1.913	1.725	0	0	0	14.803	31.500
Temsil ve Tanıtma Giderleri	0	0	0	0	0	0	0	0	0	0	0	0	0	0
Menkul Mal, Gayrimaddi Hak Alım, Bakım ve Onarım Giderleri	0	0	0	224	0	0	0	260	0	0	0	0	484	1.890
Gayrimenkul Mal Bakım ve Onarım Giderleri	0	0	0	0	0	0	0	0	0	0	0	0	0	0
Tedavi ve Cenaze Giderleri	243	189	153	176	537	673	171	215	186	0	0	0	2.543	4.000
Cari Transferler	0	0	0	0	0	0	0	0	0	0	0	0	0	0
Kar Amacı Gütmeyen Kuruluşlara Yapılan Transferler	0	0	0	0	0	0	0	0	0	0	0	0	0	0
Hane Halkına Yapılan Transferler	0	0	0	0	0	0	0	0	0	0	0	0	0	0
Yurtdışına Yapılan Transferler	0	0	0	0	0	0	0	0	0	0	0	0	0	0
Sermaye Giderleri	0	0	0	0	0	0	0	0	0	0	0	0	0	0
Mamul Mal Alımları	0	0	0	0	0	0	0	0	0	0	0	0	0	0
Menkul Sermaye Üretim Giderleri	0	0	0	0	0	0	0	0	0	0	0	0	0	0
Gayri Maddi Hak Alımları	0	0	0	0	0	0	0	0	0	0	0	0	0	0
Gayrimenkul Alımları ve Kamulaştırması	0	0	0	0	0	0	0	0	0	0	0	0	0	0
Gayrimenkul Sermaye Üretim Giderleri	0	0	0	0	0	0	0	0	0	0	0	0	0	0
Menkul Malların Büyük Onarım Giderleri	0	0	0	0	0	0	0	0	0	0	0	0	0	0
Gayrimenkul Büyük Onarım Giderleri	0	0	0	0	0	0	0	0	0	0	0	0	0	0
Diğer Sermaye Giderleri	0	0	0	0	0	0	0	0	0	0	0	0	0	0
Sermaye Transferleri	0	0	0	0	0	0	0	0	0	0	0	0	0	0
Yurtiçi Sermaye Transferleri	0	0	0	0	0	0	0	0	0	0	0	0	0	0
Yurtdışı Sermaye Transferleri	0	0	0	0	0	0	0	0	0	0	0	0	0	0
Borç Verme	0	0	0	0	0	0	0	0	0	0	0	0	0	0
Yurtiçi Borç Verme	0	0	0	0	0	0	0	0	0	0	0	0	0	0
Yurtdışı Borç Verme	0	0	0	0	0	0	0	0	0	0	0	0	0	0



BASIN VE HALKLA İLİŞKİLER MÜŞAVİRLİĞİ 2009 YILI BÜTÇE GİDERİ AY İÇİ GERÇEKLEŞMELERİ

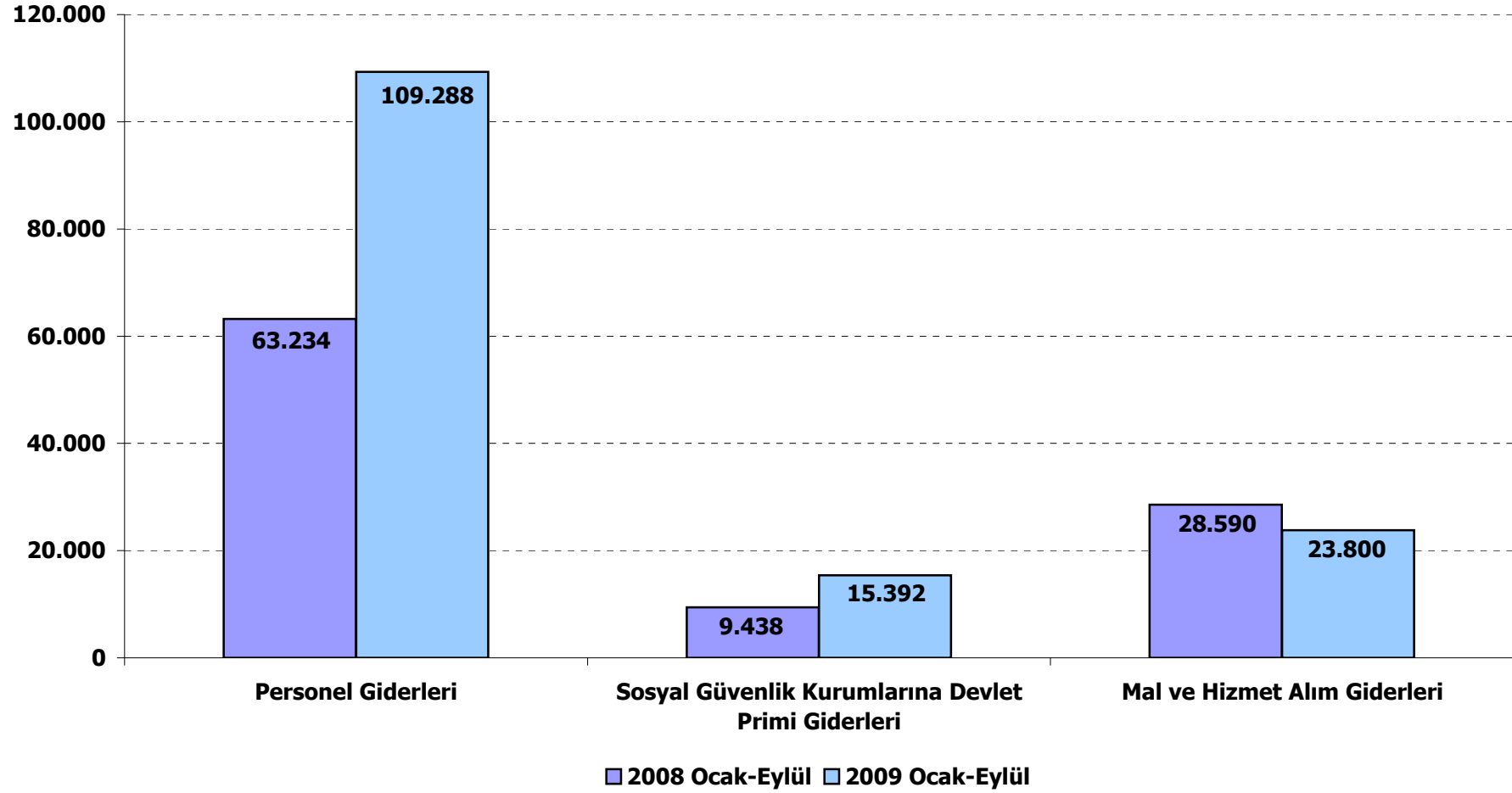




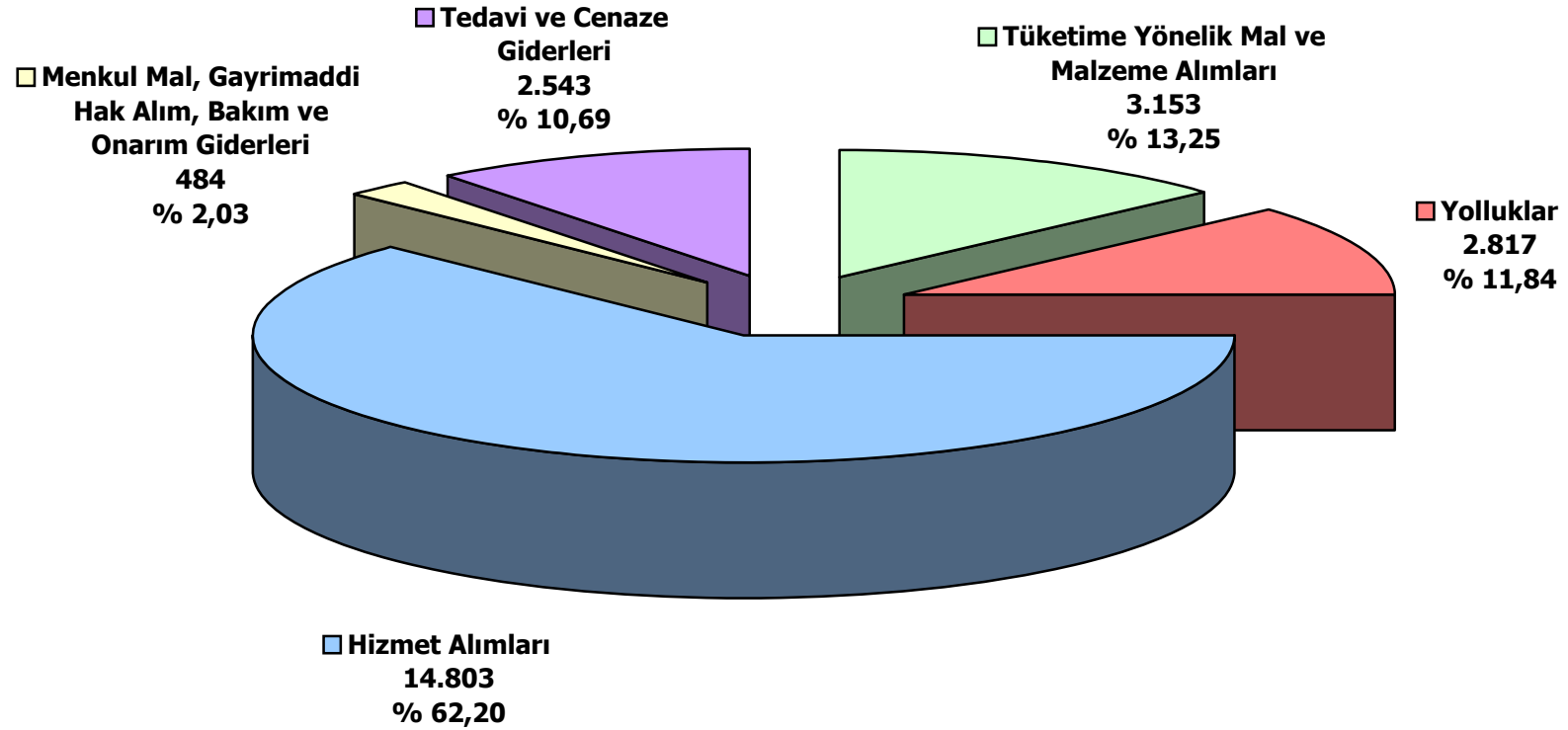
BASIN VE HALKLA İLİŞKİLER MÜŞAVİRLİĞİ
2008-2009 YILI III.ÜÇ AYLIK DÖNEM BÜTÇE GİDERİ
AY İÇİ GERÇEKLEŞMELERİ (Ekod2)

AÇIKLAMA	III.ÜÇ AYLIK (Temmuz-Eylül)		Kümülatif (Ocak-Eylül)	
	2008	2009	2008	2009
Harcamalar	36.751	59.256	101.262	148.480
Personel Giderleri	22.928	45.087	63.234	109.288
Memurlar	22.928	45.087	63.234	109.288
Sözleşmeli Personel	0	0	0	0
İşçiler	0	0	0	0
Geçici Personel	0	0	0	0
Sosyal Güvenlik Kurumlarına Devlet Primi Giderleri	3.100	6.014	9.438	15.392
Memurlar	3.100	6.014	9.438	15.392
Sözleşmeli Personel	0	0	0	0
İşçiler	0	0	0	0
Geçici Personel	0	0	0	0
Mal ve Hizmet Alım Giderleri	10.722	8.155	28.590	23.800
Üretime Yönelik Mal ve Malzeme Alımları	0	0	0	0
Tüketime Yönelik Mal ve Malzeme Alımları	1.411	1.653	2.758	3.153
Yolluklar	0	196	846	2.817
Görev Giderleri	0	0	0	0
Hizmet Alımları	7.950	5.474	22.336	14.803
Temsil ve Tanıtma Giderleri	0	0	0	0
Menkul Mal, Gayrimaddi Hak Alım, Bakım ve Onarım Giderleri	207	260	513	484
Gayrimenkul Mal Bakım ve Onarım Giderleri	0	0	0	0
Tedavi ve Cenaze Giderleri	1.154	572	2.137	2.543
Cari Transferler	0	0	0	0
Kar Amacı Gütmeyen Kuruluşlara Yapılan Transferler	0	0	0	0
Hane Halkına Yapılan Transferler	0	0	0	0
Yurtdışına Yapılan Transferler	0	0	0	0
Sermaye Giderleri	0	0	0	0
Mamul Mal Alımları	0	0	0	0
Menkul Sermaye Üretim Giderleri	0	0	0	0
Gayri Maddi Hak Alımları	0	0	0	0
Gayrimenkul Alımları ve Kamulaştırması	0	0	0	0
Gayrimenkul Sermaye Üretim Giderleri	0	0	0	0
Menkul Malların Büyük Onarım Giderleri	0	0	0	0
Gayrimenkul Büyük Onarım Giderleri	0	0	0	0
Diğer Sermaye Giderleri	0	0	0	0
Sermaye Transferleri	0	0	0	0
Yurtiçi Sermaye Transferleri	0	0	0	0
Yurtdışı Sermaye Transferleri	0	0	0	0
Borç Verme	0	0	0	0
Yurtiçi Borç Verme	0	0	0	0
Yurtdışı Borç Verme	0	0	0	0

BASIN VE HALKLA İLİŞKİLER MÜŞAVİRLİĞİ 2008-2009 YILI OCAK-EYLÜL DÖNEMİ BÜTÇE GİDERİ GERÇEKLEŞMELERİ



BASIN VE HALKLA İLİŞKİLER MÜŞAVİRLİĞİ 2009 YILI BÜTÇESİ OCAK-EYLÜL DÖNEMİ MAL VE HİZMET ALIM GİDERLERİ DAĞILIMI (Ekod 2)





PERSONEL DAİRESİ BAŞKANLIĞI 2009 YILI III.ÜÇ AYLIK DÖNEMDE BÜTÇE ÖDENEĞİ (Ekod1)

KODU	AÇIKLAMA	KBÖ	Kurum Dışı		Yedek Ödenekle Eklene	Özel Ödenekle Eklene	Kurum İçi		TOPLAM ÖDENEK
			Eklene	Düşülen			Eklene	Düşülen	
01	PERSONEL GİDERLERİ	1.512.000							1.512.000
02	SOSYAL GÜVENLİK KURUMUNA DEVLET PRİMİ GİDERLERİ	221.500							221.500
03	MAL VE HİZMET ALIM GİDERLERİ	200.680					2.790	2.790	200.680
05	CARİ TRANSFERLER	0							0
06	SERMAYE GİDERLERİ	0							0
07	SERMAYE TRANSFERLERİ	0							0
08	BORÇ VERME	0							0
GENEL TOPLAM		1.934.180	0	0	0	0	2.790	2.790	1.934.180

PERSONEL DAİRESİ BAŞKANLIĞI 2009 YILI BÜTÇESİ AY İÇİ GERÇEKLEŞMELERİ (Ekod1)

KODU	AÇIKLAMA	KBÖ	TOPLAM ÖDENEK	HARCAMA								KALAN ÖDENEK		
				I.ÜÇ AYLIK	%	II.ÜÇ AYLIK	%	III.ÜÇ AYLIK	%	IV.ÜÇ AYLIK	%		TOPLAM	%
01	PERSONEL GİDERLERİ	1.512.000	1.512.000	364.948	24	335.564	22	349.386	23	0	0	1.049.898	69	462.102
02	SOSYAL GÜVENLİK KURUMUNA DEVLET PRİMİ GİDERLERİ	221.500	221.500	54.164	24	49.616	22	50.775	23	0	0	154.555	70	66.945
03	MAL VE HİZMET ALIM GİDERLERİ	200.680	200.680	31.065	15	41.730	21	30.284	15	0	0	103.079	51	97.601
05	CARİ TRANSFERLER	0	0	0	0	0	0	0	0	0	0	0	0	0
06	SERMAYE GİDERLERİ	0	0	0	0	0	0	0	0	0	0	0	0	0
07	SERMAYE TRANSFERLERİ	0	0	0	0	0	0	0	0	0	0	0	0	0
08	BORÇ VERME	0	0	0	0	0	0	0	0	0	0	0	0	0
GENEL TOPLAM		1.934.180	1.934.180	450.177	23	426.910	22	430.445	22	0	0	1.307.532	68	626.648

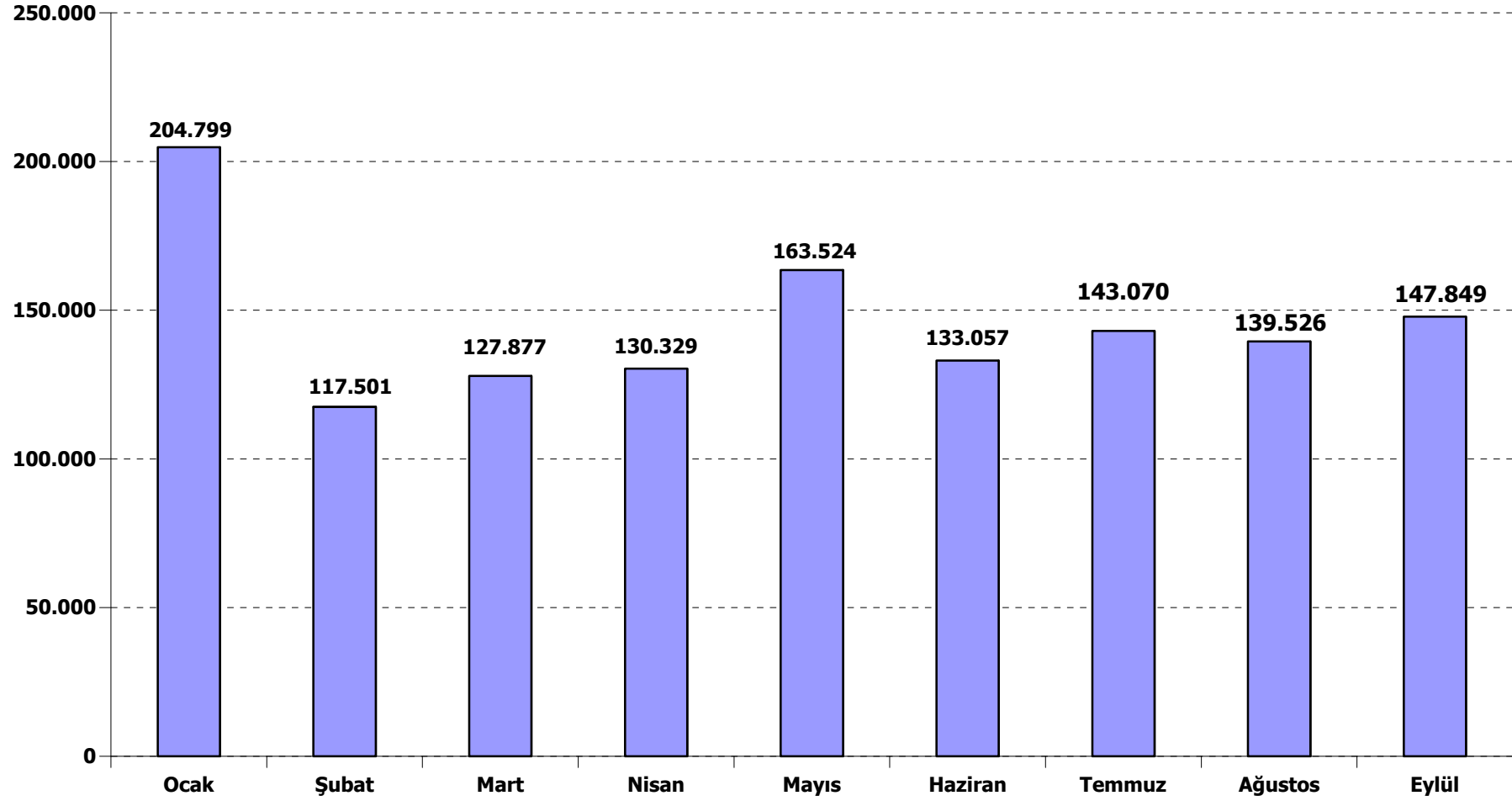


PERSONEL DAİRESİ BAŞKANLIĞI 2009 YILI BÜTÇE GİDERİ AY İÇİ GERÇEKLEŞMELERİ (Ekod2)

AÇIKLAMA	Ocak	Şubat	Mart	Nisan	Mayıs	Haziran	Temmuz	Ağustos	Eylül	Ekim	Kasım	Aralık	Toplam	Kesintili Başlangıç Ödeneği
Harcamalar	204.799	117.501	127.877	130.329	163.524	133.057	143.070	139.526	147.849	0	0	0	1.307.532	1.934.180
Personel Giderleri	176.800	95.057	93.091	111.356	113.934	110.274	113.266	114.130	121.990	0	0	0	1.049.898	1.512.000
Memurlar	170.061	86.674	85.403	102.635	98.909	98.838	105.015	104.397	105.865	0	0	0	957.797	1.295.000
Sözleşmeli Personel	0	0	0	0	0	0	0	0	0	0	0	0	0	0
İşçiler	6.739	8.383	7.688	8.721	15.025	11.436	8.251	9.733	16.125	0	0	0	92.101	217.000
Geçici Personel	0	0	0	0	0	0	0	0	0	0	0	0	0	0
Sosyal Güvenlik Kurumlarına Devlet Primi Giderleri	26.645	13.929	13.590	16.163	16.672	16.781	16.239	16.707	17.829	0	0	0	154.555	221.500
Memurlar	25.203	12.144	11.953	14.305	13.880	13.915	14.483	14.729	14.924	0	0	0	135.536	177.500
Sözleşmeli Personel	0	0	0	0	0	0	0	0	0	0	0	0	0	0
İşçiler	1.442	1.785	1.637	1.858	2.792	2.866	1.756	1.978	2.905	0	0	0	19.019	44.000
Geçici Personel	0	0	0	0	0	0	0	0	0	0	0	0	0	0
Mal ve Hizmet Alım Giderleri	1.354	8.515	21.196	2.810	32.918	6.002	13.565	8.689	8.030	0	0	0	103.079	200.680
Üretime Yönelik Mal ve Malzeme Alımları	0	0	0	0	0	0	0	0	0	0	0	0	0	0
Tüketime Yönelik Mal ve Malzeme Alımları	1.090	207	2.227	1.292	2.830	0	4.426	501	0	0	0	0	12.573	14.400
Yolluklar	0	117	0	0	16.613	2.795	0	294	1.865	0	0	0	21.684	26.550
Görev Giderleri	0	0	0	0	0	0	0	0	0	0	0	0	0	0
Hizmet Alımları	264	2.569	327	0	347	692	0	808	0	0	0	0	5.007	7.740
Temsil ve Tanıtım Giderleri	0	0	0	0	0	0	0	0	0	0	0	0	0	0
Menkul Mal, Gayrimaddi Hak Alım, Bakım ve Onarım Giderleri	0	0	1.292	0	1.743	212	268	496	0	0	0	0	4.011	9.990
Gayrimenkul Mal Bakım ve Onarım Giderleri	0	0	0	0	0	0	0	0	0	0	0	0	0	0
Tedavi ve Cenaze Giderleri	0	5.622	17.350	1.518	11.385	2.303	8.871	6.590	6.165	0	0	0	59.804	142.000
Cari Transferler	0	0	0	0	0	0	0	0	0	0	0	0	0	0
Kar Amacı Gütmeyen Kuruluşlara Yapılan Transferler	0	0	0	0	0	0	0	0	0	0	0	0	0	0
Hane Halkına Yapılan Transferler	0	0	0	0	0	0	0	0	0	0	0	0	0	0
Yurtdışına Yapılan Transferler	0	0	0	0	0	0	0	0	0	0	0	0	0	0
Sermaye Giderleri	0	0	0	0	0	0	0	0	0	0	0	0	0	0
Mamul Mal Alımları	0	0	0	0	0	0	0	0	0	0	0	0	0	0
Menkul Sermaye Üretim Giderleri	0	0	0	0	0	0	0	0	0	0	0	0	0	0
Gayri Maddi Hak Alımları	0	0	0	0	0	0	0	0	0	0	0	0	0	0
Gayrimenkul Alımları ve Kamulaştırması	0	0	0	0	0	0	0	0	0	0	0	0	0	0
Gayrimenkul Sermaye Üretim Giderleri	0	0	0	0	0	0	0	0	0	0	0	0	0	0
Menkul Malların Büyük Onarım Giderleri	0	0	0	0	0	0	0	0	0	0	0	0	0	0
Gayrimenkul Büyük Onarım Giderleri	0	0	0	0	0	0	0	0	0	0	0	0	0	0
Diğer Sermaye Giderleri	0	0	0	0	0	0	0	0	0	0	0	0	0	0
Sermaye Transferleri	0	0	0	0	0	0	0	0	0	0	0	0	0	0
Yurtiçi Sermaye Transferleri	0	0	0	0	0	0	0	0	0	0	0	0	0	0
Yurtdışı Sermaye Transferleri	0	0	0	0	0	0	0	0	0	0	0	0	0	0
Borç Verme	0	0	0	0	0	0	0	0	0	0	0	0	0	0
Yurtiçi Borç Verme	0	0	0	0	0	0	0	0	0	0	0	0	0	0
Yurtdışı Borç Verme	0	0	0	0	0	0	0	0	0	0	0	0	0	0



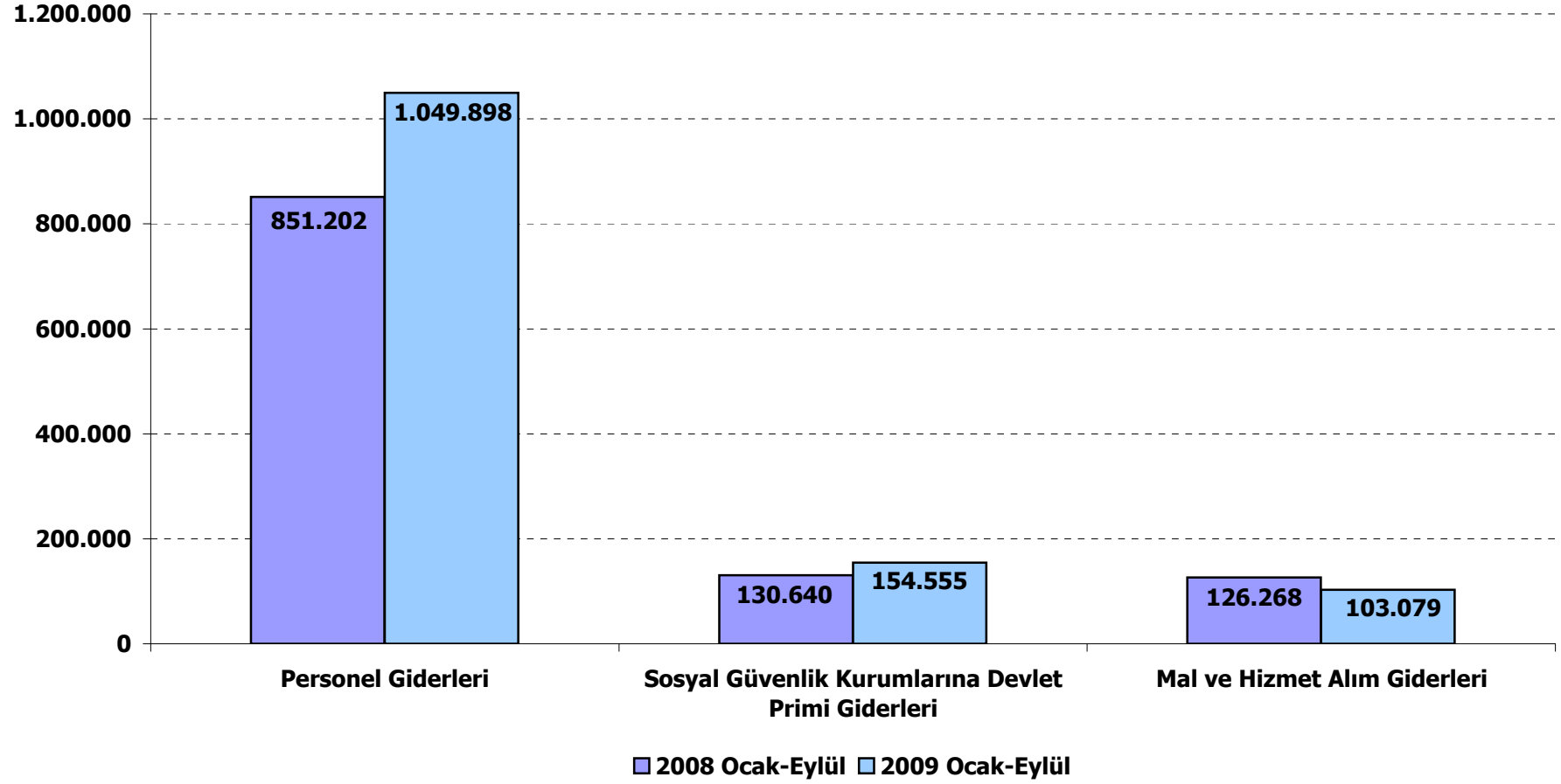
PERSONEL DAİRESİ BAŞKANLIĞI 2009 YILI BÜTÇE GİDERİ AY İÇİ GERÇEKLEŞMELERİ



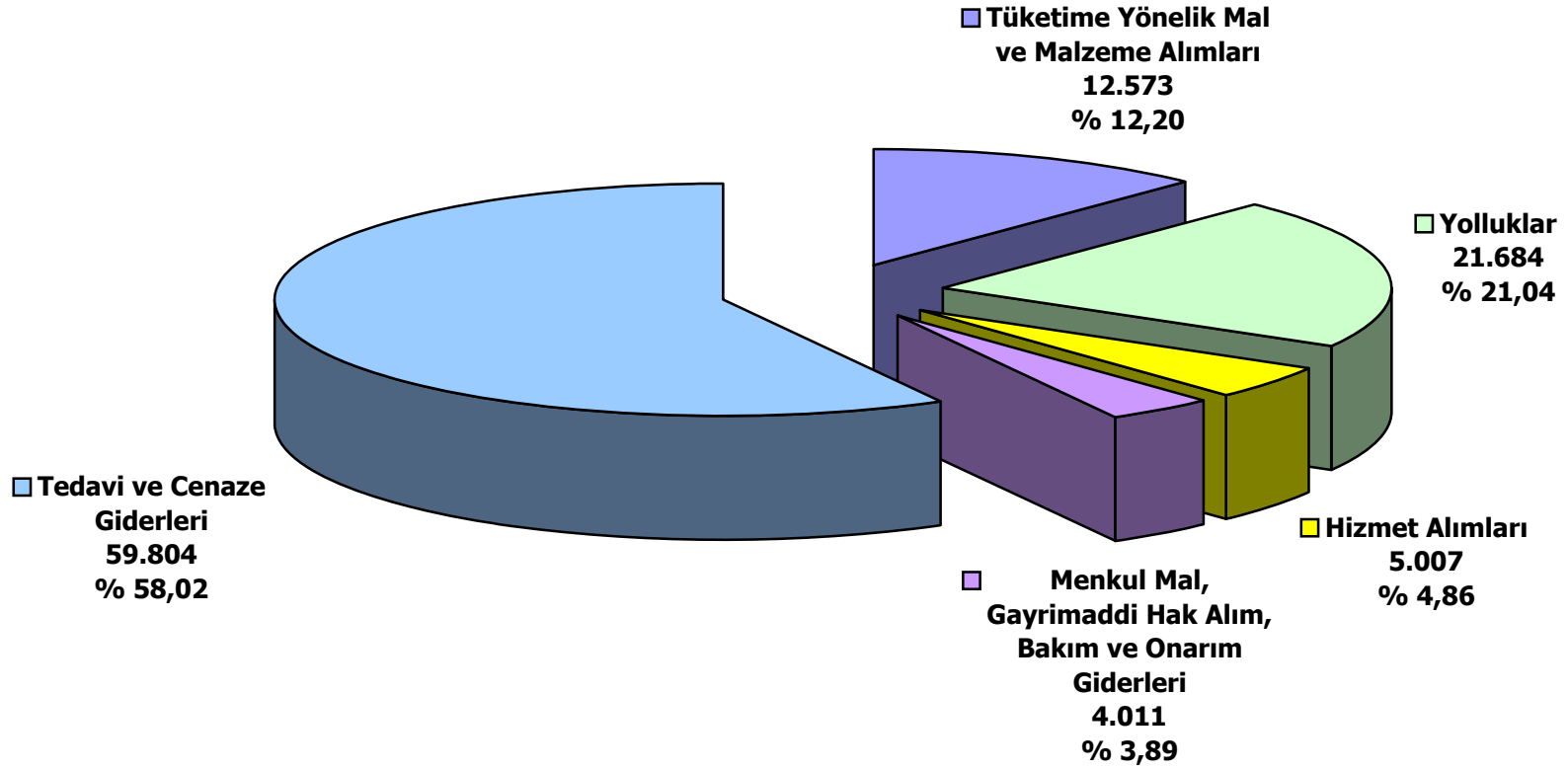
PERSONEL DAİRESİ BAŞKANLIĞI 2009 YILI III.ÜÇ AYLIK DÖNEM BÜTÇE GİDERİ
AY İÇİ GERÇEKLEŞMELERİ (Ekod2)

AÇIKLAMA	III.ÜÇ AYLIK (Temmuz-Eylül)		Kümülatif (Ocak-Eylül)	
	2008	2009	2008	2009
Harcamalar	384.789	430.445	1.108.110	1.307.532
Personel Giderleri	285.846	349.385	851.202	1.049.898
Memurlar	252.146	315.277	762.824	957.797
Sözleşmeli Personel	0	0	0	0
İşçiler	33.700	34.108	88.378	92.101
Geçici Personel	0	0	0	0
Sosyal Güvenlik Kurumlarına Devlet Primi Giderleri	42.067	50.775	130.640	154.555
Memurlar	36.066	44.136	114.720	135.536
Sözleşmeli Personel	0	0	0	0
İşçiler	6.002	6.639	15.920	19.019
Geçici Personel	0	0	0	0
Mal ve Hizmet Alım Giderleri	56.876	30.284	126.268	103.079
Üretim Yönelik Mal ve Malzeme Alımları	0	0	0	0
Tüketime Yönelik Mal ve Malzeme Alımları	5.172	4.927	11.032	12.573
Yolluklar	3.234	2.159	6.426	21.684
Görev Giderleri	0	0	0	0
Hizmet Alımları	855	808	4.409	5.007
Temsil ve Tanıtma Giderleri	0	0	0	0
Menkul Mal, Gayrimaddi Hak Alım, Bakım ve Onarım Giderleri	458	763	1.383	4.011
Gayrimenkul Mal Bakım ve Onarım Giderleri	0	0	0	0
Tedavi ve Cenaze Giderleri	47.159	21.625	103.019	59.804
Cari Transferler	0	0	0	0
Kar Amacı Gütmeyen Kuruluşlara Yapılan Transferler	0	0	0	0
Hane Halkına Yapılan Transferler	0	0	0	0
Yurtdışına Yapılan Transferler	0	0	0	0
Sermaye Giderleri	0	0	0	0
Mamul Mal Alımları	0	0	0	0
Menkul Sermaye Üretim Giderleri	0	0	0	0
Gayri Maddi Hak Alımları	0	0	0	0
Gayrimenkul Alımları ve Kamulaştırması	0	0	0	0
Gayrimenkul Sermaye Üretim Giderleri	0	0	0	0
Menkul Malların Büyük Onarım Giderleri	0	0	0	0
Gayrimenkul Büyük Onarım Giderleri	0	0	0	0
Diğer Sermaye Giderleri	0	0	0	0
Sermaye Transferleri	0	0	0	0
Yurtiçi Sermaye Transferleri	0	0	0	0
Yurtdışı Sermaye Transferleri	0	0	0	0
Borç Verme	0	0	0	0
Yurtiçi Borç Verme	0	0	0	0
Yurtdışı Borç Verme	0	0	0	0

PERSONEL DAİRESİ BAŞKANLIĞI 2008-2009 YILI OCAK-EYLÜL DÖNEMİ BÜTÇE GİDERİ GERÇEKLEŞMELERİ



PERSONEL DAİRESİ BAŞKANLIĞI 2009 YILI BÜTÇESİ OCAK-EYLÜL DÖNEMİ MAL VE HİZMET ALIM GİDERLERİ DAĞILIMI (Ekod 2)





İDARİ VE MALİ İŞLER DAİRESİ BAŞKANLIĞI



İDARİ VE MALİ İŞLER DAİRESİ BAŞKANLIĞI 2009 YILI III.ÜÇ AYLIK DÖNEMDE BÜTÇE ÖDENEĞİ (Ekod1)

KODU	AÇIKLAMA	KBÖ	Kurum Dışı		Yedek Ödenekle Eklenen	Özel Ödenekle Eklenen	Kurum İçi		TOPLAM ÖDENEK
			Eklenen	Düşülen			Eklenen	Düşülen	
01	PERSONEL GİDERLERİ	4.227.890					101.546		4.329.436
02	SOSYAL GÜVENLİK KURUMUNA DEVLET PRİMİ GİDERLERİ	588.500					13.638		602.138
03	MAL VE HİZMET ALIM GİDERLERİ	3.549.080					1.027.772		4.576.852
05	CARİ TRANSFERLER	479.000							479.000
06	SERMAYE GİDERLERİ	390.000			300.000			230.000	460.000
07	SERMAYE TRANSFERLERİ	0							0
08	BORÇ VERME	0							0
GENEL TOPLAM		9.234.470	0	0	300.000	0	1.142.956	230.000	10.447.426

İDARİ VE MALİ İŞLER DAİRESİ BAŞKANLIĞI 2009 YILI BÜTÇESİ AY İÇİ GERÇEKLEŞMELERİ (Ekod1)

KODU	AÇIKLAMA	KBÖ	TOPLAM ÖDENEK	HARCAMA								KALAN ÖDENEK		
				I.ÜÇ AYLIK	%	II.ÜÇ AYLIK	%	III.ÜÇ AYLIK	%	IV.ÜÇ AYLIK	%		TOPLAM	%
01	PERSONEL GİDERLERİ	4.227.890	4.329.436	1.160.698	27	1.016.241	24	1.101.799	25	0	0	3.278.738	76	1.050.698
02	SOSYAL GÜVENLİK KURUMUNA DEVLET PRİMİ GİDERLERİ	588.500	602.138	162.516	28	142.446	24	154.792	26	0	0	459.754	76	142.384
03	MAL VE HİZMET ALIM GİDERLERİ	3.549.080	4.576.852	708.099	16	1.098.308	24	1.024.532	22	0	0	2.830.939	62	1.745.913
05	CARİ TRANSFERLER	479.000	479.000	114.320	24	141.000	29	134.700	28	0	0	390.020	81	88.980
06	SERMAYE GİDERLERİ	390.000	460.000	0	0	7.475	2	0	0	0	0	7.475	2	452.525
07	SERMAYE TRANSFERLERİ	0	0	0	0	0	0	0	0	0	0	0	0	0
08	BORÇ VERME	0	0	0	0	0	0	0	0	0	0	0	0	0
GENEL TOPLAM		9.234.470	10.447.426	2.145.633	21	2.405.470	24	2.415.823	23	0	0	6.966.926	67	3.480.500

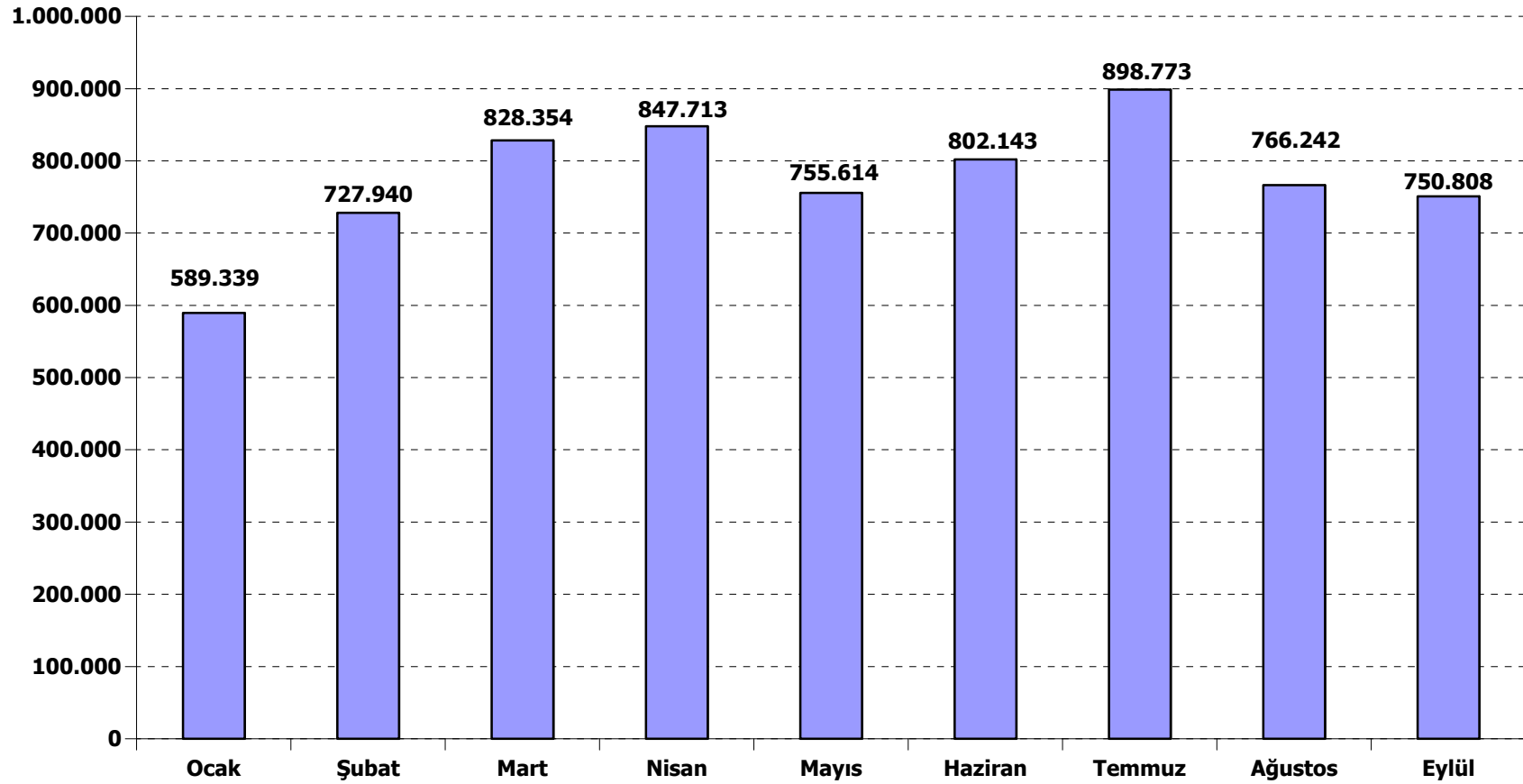


İDARİ VE MALİ İŞLER DAİRESİ BAŞKANLIĞI 2009 YILI BÜTÇE GİDERİ AY İÇİ GERÇEKLEŞMELERİ (Ekod2)

AÇIKLAMA	Ocak	Şubat	Mart	Nisan	Mayıs	Haziran	Temmuz	Ağustos	Eylül	Ekim	Kasım	Aralık	Toplam	Kesintili Başlangıç Ödeneği
Harcamalar	589.339	727.940	828.354	847.713	755.614	802.143	898.773	766.242	750.808	0	0	0	6.966.926	9.234.470
Personel Giderleri	496.951	332.343	331.404	339.841	337.662	338.738	376.067	362.601	363.131	0	0	0	3.278.738	4.227.890
Memurlar	496.951	332.343	331.404	339.841	337.662	338.738	376.067	362.601	363.131	0	0	0	3.278.738	4.227.890
Sözleşmeli Personel	0	0	0	0	0	0	0	0	0	0	0	0	0	0
İşçiler	0	0	0	0	0	0	0	0	0	0	0	0	0	0
Geçici Personel	0	0	0	0	0	0	0	0	0	0	0	0	0	0
Sosyal Güvenlik Kurumlarına Devlet Primi Giderleri	69.196	46.629	46.691	47.731	47.253	47.462	52.076	51.304	51.412	0	0	0	459.754	588.500
Memurlar	69.196	46.629	46.691	47.731	47.253	47.462	52.076	51.304	51.412	0	0	0	459.754	588.500
Sözleşmeli Personel	0	0	0	0	0	0	0	0	0	0	0	0	0	0
İşçiler	0	0	0	0	0	0	0	0	0	0	0	0	0	0
Geçici Personel	0	0	0	0	0	0	0	0	0	0	0	0	0	0
Mal ve Hizmet Alım Giderleri	23.192	348.968	335.939	319.141	370.699	408.468	335.930	352.337	336.265	0	0	0	2.830.939	3.549.080
Üretime Yönelik Mal ve Malzeme Alımları	0	0	0	0	0	0	0	0	0	0	0	0	0	0
Tüketime Yönelik Mal ve Malzeme Alımları	16.287	43.527	60.507	23.460	43.926	110.920	28.799	44.949	30.093	0	0	0	402.468	803.790
Yolluklar	0	1.559	426	1.144	7.377	2.068	3.647	3.666	2.103	0	0	0	21.990	30.600
Görev Giderleri	0	248	164	315	0	0	1.434	0	214	0	0	0	2.375	4.500
Hizmet Alımları	60	255.380	232.866	248.811	289.026	234.960	256.732	265.712	271.534	0	0	0	2.055.081	2.162.250
Temsil ve Tanıtma Giderleri	0	0	0	0	0	0	0	0	0	0	0	0	0	0
Menkul Mal, Gayrimaddi Hak Alım, Bakım ve Onarım Giderleri	2.478	14.445	255	21.984	4.224	3.385	11.262	5.674	8.112	0	0	0	71.819	106.740
Gayrimenkul Mal Bakım ve Onarım Giderleri	0	3.540	2.537	159	8.601	3.371	811	1.590	1.592	0	0	0	22.201	52.200
Tedavi ve Cenaze Giderleri	4.367	30.269	39.184	23.268	17.545	53.764	33.245	30.746	22.617	0	0	0	255.005	389.000
Cari Transferler	0	0	114.320	141.000	0	0	134.700	0	0	0	0	0	390.020	479.000
Kar Amacı Gütmeyen Kuruluşlara Yapılan Transferler	0	0	114.320	141.000	0	0	134.700	0	0	0	0	0	390.020	479.000
Hane Halkına Yapılan Transferler	0	0	0	0	0	0	0	0	0	0	0	0	0	0
Yurtdışına Yapılan Transferler	0	0	0	0	0	0	0	0	0	0	0	0	0	0
Sermaye Giderleri	0	0	0	0	0	7.475	0	0	0	0	0	0	7.475	390.000
Mamul Mal Alımları	0	0	0	0	0	7.475	0	0	0	0	0	0	7.475	30.000
Menkul Sermaye Üretim Giderleri	0	0	0	0	0	0	0	0	0	0	0	0	0	0
Gayri Maddi Hak Alımları	0	0	0	0	0	0	0	0	0	0	0	0	0	130.000
Gayrimenkul Alımları ve Kamulaştırması	0	0	0	0	0	0	0	0	0	0	0	0	0	0
Gayrimenkul Sermaye Üretim Giderleri	0	0	0	0	0	0	0	0	0	0	0	0	0	0
Menkul Malların Büyük Onarım Giderleri	0	0	0	0	0	0	0	0	0	0	0	0	0	0
Gayrimenkul Büyük Onarım Giderleri	0	0	0	0	0	0	0	0	0	0	0	0	0	230.000
Diğer Sermaye Giderleri	0	0	0	0	0	0	0	0	0	0	0	0	0	0
Sermaye Transferleri	0	0	0	0	0	0	0	0	0	0	0	0	0	0
Yurtiçi Sermaye Transferleri	0	0	0	0	0	0	0	0	0	0	0	0	0	0
Yurtdışı Sermaye Transferleri	0	0	0	0	0	0	0	0	0	0	0	0	0	0
Borç Verme	0	0	0	0	0	0	0	0	0	0	0	0	0	0
Yurtiçi Borç Verme	0	0	0	0	0	0	0	0	0	0	0	0	0	0
Yurtdışı Borç Verme	0	0	0	0	0	0	0	0	0	0	0	0	0	0



İDARİ VE MALİ İŞLER DAİRESİ BAŞKANLIĞI 2009 YILI BÜTÇE GİDERİ AY İÇİ GERÇEKLEŞMELERİ

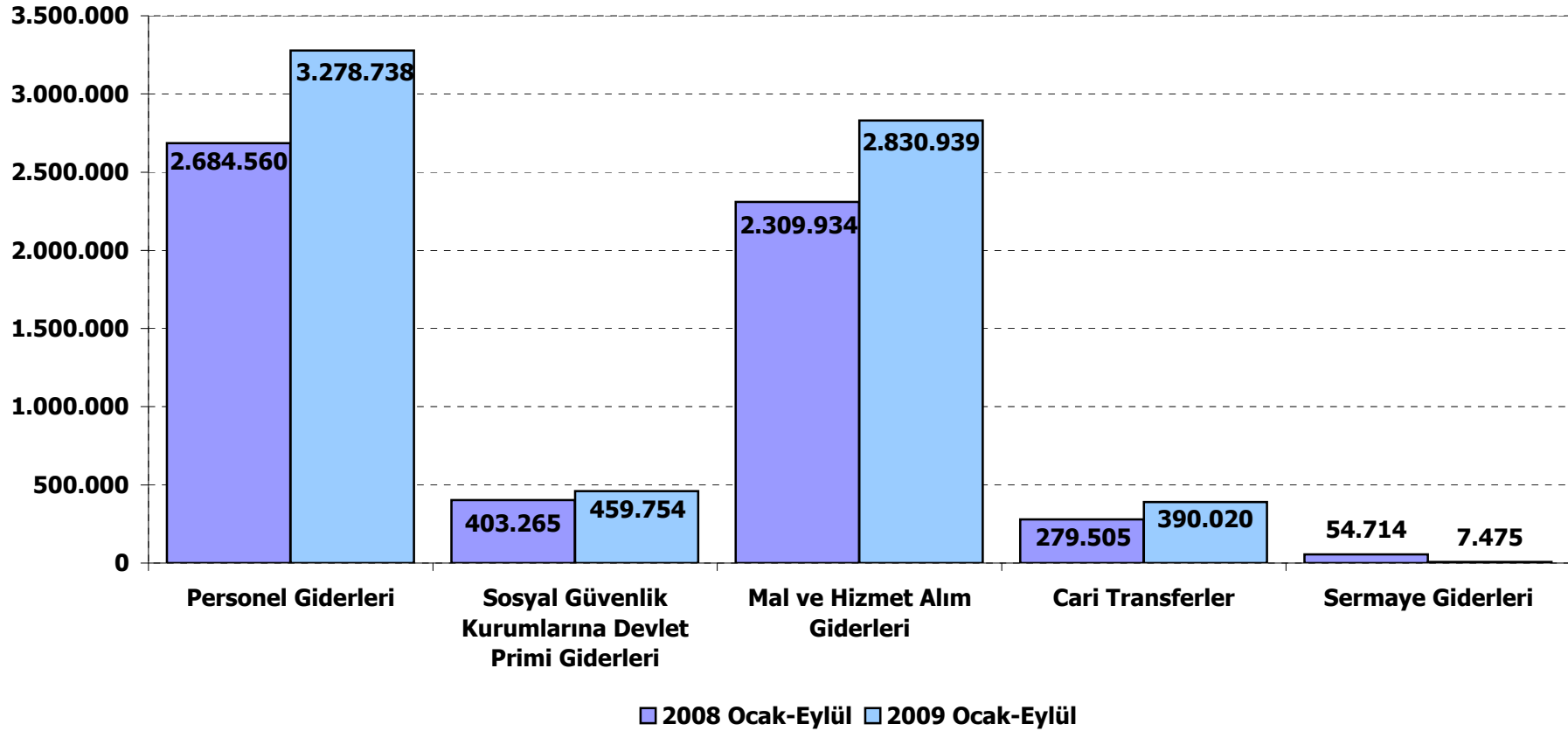




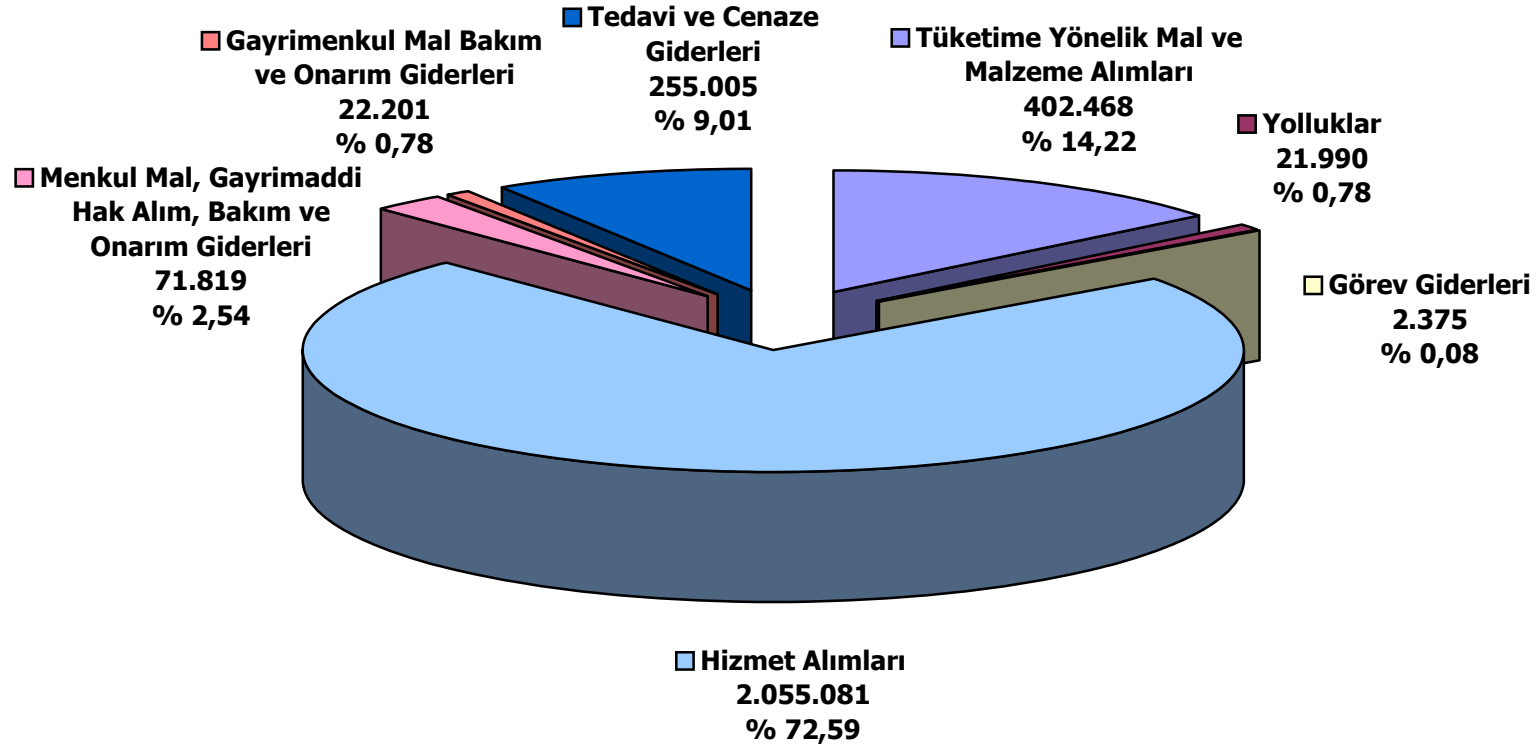
İDARİ VE MALİ İŞLER DAİRESİ BAŞKANLIĞI
2008-2009 YILI III.ÜÇ AYLIK DÖNEM BÜTÇE GİDERİ
AY İÇİ GERÇEKLEŞMELERİ (Ekod2)

AÇIKLAMA	III.ÜÇ AYLIK (Temmuz-Eylül)		Kümülatif (Ocak-Eylül)	
	2008	2009	2008	2009
Harcamalar	2.062.008	2.415.823	5.731.979	6.966.926
Personel Giderleri	933.737	1.101.799	2.684.560	3.278.738
Memurlar	933.737	1.101.799	2.684.560	3.278.738
Sözleşmeli Personel	0	0	0	0
İşçiler	0	0	0	0
Geçici Personel	0	0	0	0
Sosyal Güvenlik Kurumlarına Devlet Primi Giderleri	133.819	154.792	403.265	459.754
Memurlar	133.819	154.792	403.265	459.754
Sözleşmeli Personel	0	0	0	0
İşçiler	0	0	0	0
Geçici Personel	0	0	0	0
Mal ve Hizmet Alım Giderleri	851.970	1.024.532	2.309.934	2.830.939
Üretime Yönelik Mal ve Malzeme Alımları	0	0	0	0
Tüketime Yönelik Mal ve Malzeme Alımları	140.047	103.841	339.674	402.468
Yolluklar	7.569	9.416	21.627	21.990
Görev Giderleri	292	1.648	1.632	2.375
Hizmet Alımları	603.922	793.978	1.598.668	2.055.081
Temsil ve Tanıtma Giderleri	0	0	0	0
Menkul Mal, Gayrimaddi Hak Alım, Bakım ve Onarım Giderleri	17.455	25.048	67.876	71.819
Gayrimenkul Mal Bakım ve Onarım Giderleri	7.596	3.993	17.105	22.201
Tedavi ve Cenaze Giderleri	75.119	86.608	263.382	255.005
Cari Transferler	87.768	134.700	279.505	390.020
Kar Amacı Gütmeyen Kuruluşlara Yapılan Transferler	87.768	134.700	279.505	390.020
Hane Halkına Yapılan Transferler	0	0	0	0
Yurtdışına Yapılan Transferler	0	0	0	0
Sermaye Giderleri	54.714	0	54.714	7.475
Mamul Mal Alımları	54.714	0	54.714	7.475
Menkul Sermaye Üretim Giderleri	0	0	0	0
Gayri Maddi Hak Alımları	0	0	0	0
Gayrimenkul Alımları ve Kamulaştırması	0	0	0	0
Gayrimenkul Sermaye Üretim Giderleri	0	0	0	0
Menkul Malların Büyük Onarım Giderleri	0	0	0	0
Gayrimenkul Büyük Onarım Giderleri	0	0	0	0
Diğer Sermaye Giderleri	0	0	0	0
Sermaye Transferleri	0	0	0	0
Yurtiçi Sermaye Transferleri	0	0	0	0
Yurtdışı Sermaye Transferleri	0	0	0	0
Borç Verme	0	0	0	0
Yurtiçi Borç Verme	0	0	0	0
Yurtdışı Borç Verme	0	0	0	0

İDARİ VE MALİ İŞLER DAİRESİ BAŞKANLIĞI 2008-2009 YILI OCAK-EYLÜL DÖNEMİ BÜTÇE GİDERİ GERÇEKLEŞMELERİ (Ekod 1)



İDARİ VE MALİ İŞLER DAİRESİ BAŞKANLIĞI 2009 YILI BÜTÇESİ OCAK-EYLÜL DÖNEMİ MAL VE HİZMET ALIM GİDERLERİ DAĞILIMI (Ekod 2)





SAVUNMA SEKRETERLİĞİ



SAVUNMA SEKRETERLİĞİ 2009 YILI III.ÜÇ AYLIK DÖNEMDE BÜTÇE ÖDENEĞİ (Ekod1)

KODU	AÇIKLAMA	KBÖ	Kurum Dışı		Yedek Ödenekle Eklene	Özel Ödenekle Eklene	Kurum İçi		TOPLAM ÖDENEK
			Eklene	Düşülen			Eklene	Düşülen	
01	PERSONEL GİDERLERİ	280.400						101.546	178.854
02	SOSYAL GÜVENLİK KURUMUNA DEVLET PRİMİ GİDERLERİ	38.600						13.638	24.962
03	MAL VE HİZMET ALIM GİDERLERİ	45.580						27.772	17.808
05	CARİ TRANSFERLER	0							0
06	SERMAYE GİDERLERİ	0							0
07	SERMAYE TRANSFERLERİ	0							0
08	BORÇ VERME	0							0
GENEL TOPLAM		364.580	0	0	0	0	0	142.956	221.624

SAVUNMA SEKRETERLİĞİ 2009 YILI BÜTÇESİ AY İÇİ GERÇEKLEŞMELERİ (Ekod1)

KODU	AÇIKLAMA	KBÖ	TOPLAM ÖDENEK	HARCAMA								KALAN ÖDENEK		
				I.ÜÇ AYLIK	%	II.ÜÇ AYLIK	%	III.ÜÇ AYLIK	%	IV.ÜÇ AYLIK	%		TOPLAM	%
01	PERSONEL GİDERLERİ	280.400	178.854	64.886	23	57.887	21	0	0	0	0	122.773	69	56.081
02	SOSYAL GÜVENLİK KURUMUNA DEVLET PRİMİ GİDERLERİ	38.600	24.962	9.082	24	8.158	21	0	0	0	0	17.241	69	7.721
03	MAL VE HİZMET ALIM GİDERLERİ	45.580	17.808	1.741	4	5.980	13	85	0	0	0	7.805	44	10.003
05	CARİ TRANSFERLER	0	0	0	0	0	0	0	0	0	0	0	0	0
06	SERMAYE GİDERLERİ	0	0	0	0	0	0	0	0	0	0	0	0	0
07	SERMAYE TRANSFERLERİ	0	0	0	0	0	0	0	0	0	0	0	0	0
08	BORÇ VERME	0	0	0	0	0	0	0	0	0	0	0	0	0
GENEL TOPLAM		364.580	221.624	75.709	21	72.025	20	0	0	0	0	147.819	67	73.805

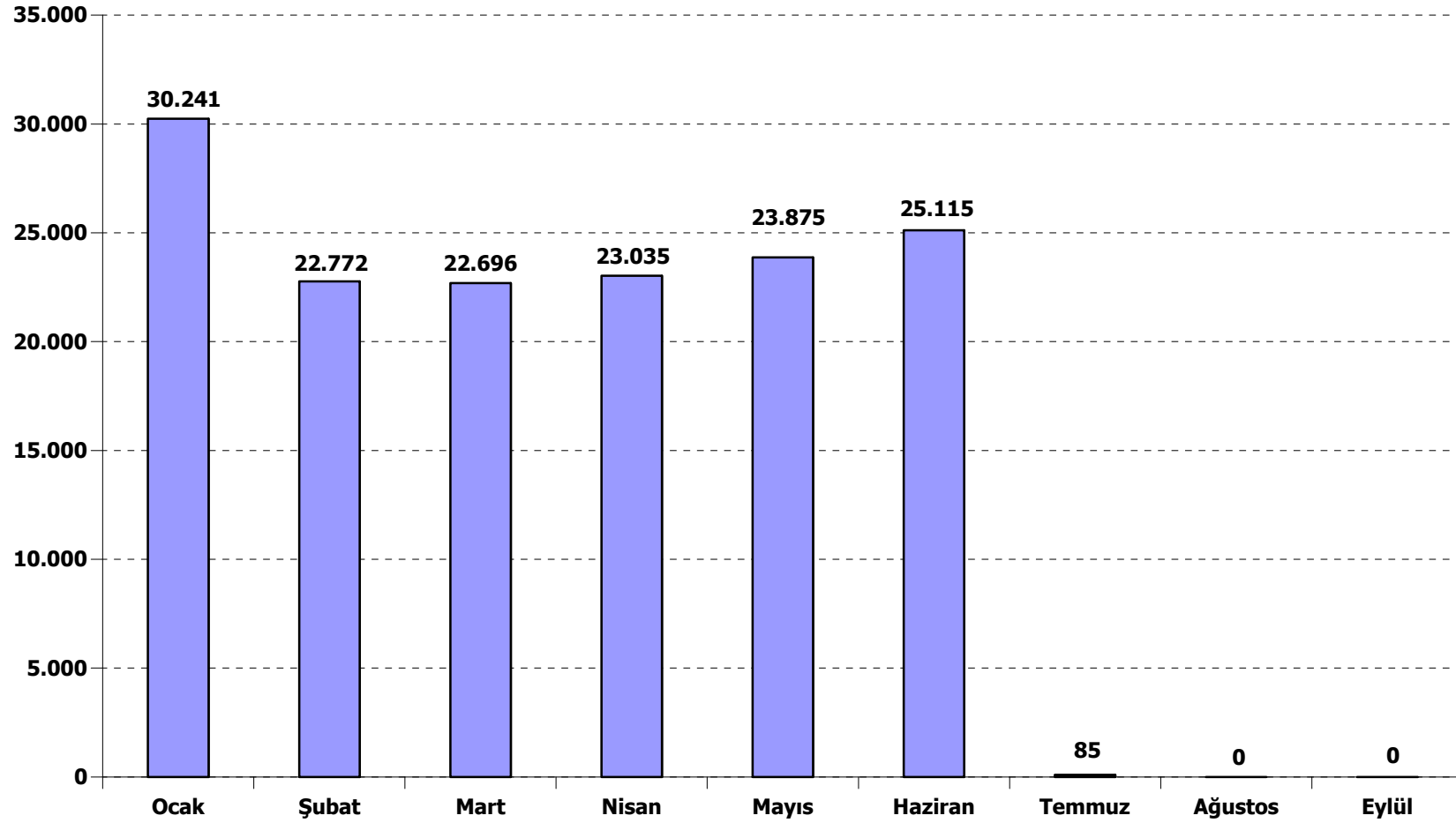


SAVUNMA SEKRETERLİĞİ 2009 YILI BÜTÇE GİDERİ AY İÇİ GERÇEKLEŞMELERİ (Ekod2)

AÇIKLAMA	Ocak	Şubat	Mart	Nisan	Mayıs	Haziran	Temmuz	Ağustos	Eylül	Ekim	Kasım	Aralık	Toplam	Kesintili Başlangıç Ödeneği
Harcamalar	30.241	22.772	22.696	23.035	23.875	25.115	85	0	0	0	0	0	147.819	364.580
Personel Giderleri	26.306	19.290	19.290	19.292	19.297	19.298	0	0	0	0	0	0	122.773	280.400
Memurlar	26.306	19.290	19.290	19.292	19.297	19.298	0	0	0	0	0	0	122.773	280.400
Sözleşmeli Personel	0	0	0	0	0	0	0	0	0	0	0	0	0	0
İşçiler	0	0	0	0	0	0	0	0	0	0	0	0	0	0
Geçici Personel	0	0	0	0	0	0	0	0	0	0	0	0	0	0
Sosyal Güvenlik Kurumlarına Devlet Primi Giderleri	3.650	2.716	2.716	2.716	2.724	2.719	0	0	0	0	0	0	17.241	38.600
Memurlar	3.650	2.716	2.716	2.716	2.724	2.719	0	0	0	0	0	0	17.241	38.600
Sözleşmeli Personel	0	0	0	0	0	0	0	0	0	0	0	0	0	0
İşçiler	0	0	0	0	0	0	0	0	0	0	0	0	0	0
Geçici Personel	0	0	0	0	0	0	0	0	0	0	0	0	0	0
Mal ve Hizmet Alım Giderleri	285	766	690	1.027	1.854	3.098	85	0	0	0	0	0	7.805	45.580
Üretime Yönelik Mal ve Malzeme Alımları	0	0	0	0	0	0	0	0	0	0	0	0	0	0
Tüketime Yönelik Mal ve Malzeme Alımları	0	0	0	0	702	0	0	0	0	0	0	0	702	900
Yolluklar	0	657	0	0	0	1.467	0	0	0	0	0	0	2.124	2.790
Görev Giderleri	0	0	0	0	0	0	0	0	0	0	0	0	0	0
Hizmet Alımları	142	109	138	0	120	103	85	0	0	0	0	0	697	1.890
Temsil ve Tanıtım Giderleri	0	0	0	0	0	0	0	0	0	0	0	0	0	0
Menkul Mal, Gayrimaddi Hak Alım, Bakım ve Onarım Giderleri	0	0	0	0	0	0	0	0	0	0	0	0	0	0
Gayrimenkul Mal Bakım ve Onarım Giderleri	0	0	0	0	0	0	0	0	0	0	0	0	0	0
Tedavi ve Cenaze Giderleri	143	0	552	1.027	1.032	1.528	0	0	0	0	0	0	4.282	40.000
Cari Transferler	0	0	0	0	0	0	0	0	0	0	0	0	0	0
Kar Amacı Gütmeyen Kuruluşlara Yapılan Transferler	0	0	0	0	0	0	0	0	0	0	0	0	0	0
Hane Halkına Yapılan Transferler	0	0	0	0	0	0	0	0	0	0	0	0	0	0
Yurtdışına Yapılan Transferler	0	0	0	0	0	0	0	0	0	0	0	0	0	0
Sermaye Giderleri	0	0	0	0	0	0	0	0	0	0	0	0	0	0
Mamul Mal Alımları	0	0	0	0	0	0	0	0	0	0	0	0	0	0
Menkul Sermaye Üretim Giderleri	0	0	0	0	0	0	0	0	0	0	0	0	0	0
Gayri Maddi Hak Alımları	0	0	0	0	0	0	0	0	0	0	0	0	0	0
Gayrimenkul Alımları ve Kamulaştırması	0	0	0	0	0	0	0	0	0	0	0	0	0	0
Gayrimenkul Sermaye Üretim Giderleri	0	0	0	0	0	0	0	0	0	0	0	0	0	0
Menkul Malların Büyük Onarım Giderleri	0	0	0	0	0	0	0	0	0	0	0	0	0	0
Gayrimenkul Büyük Onarım Giderleri	0	0	0	0	0	0	0	0	0	0	0	0	0	0
Diğer Sermaye Giderleri	0	0	0	0	0	0	0	0	0	0	0	0	0	0
Sermaye Transferleri	0	0	0	0	0	0	0	0	0	0	0	0	0	0
Yurtiçi Sermaye Transferleri	0	0	0	0	0	0	0	0	0	0	0	0	0	0
Yurtdışı Sermaye Transferleri	0	0	0	0	0	0	0	0	0	0	0	0	0	0
Borç Verme	0	0	0	0	0	0	0	0	0	0	0	0	0	0
Yurtiçi Borç Verme	0	0	0	0	0	0	0	0	0	0	0	0	0	0
Yurtdışı Borç Verme	0	0	0	0	0	0	0	0	0	0	0	0	0	0



SAVUNMA SEKRETERLİĞİ 2009 YILI BÜTÇE GİDERİ AY İÇİ GERÇEKLEŞMELERİ

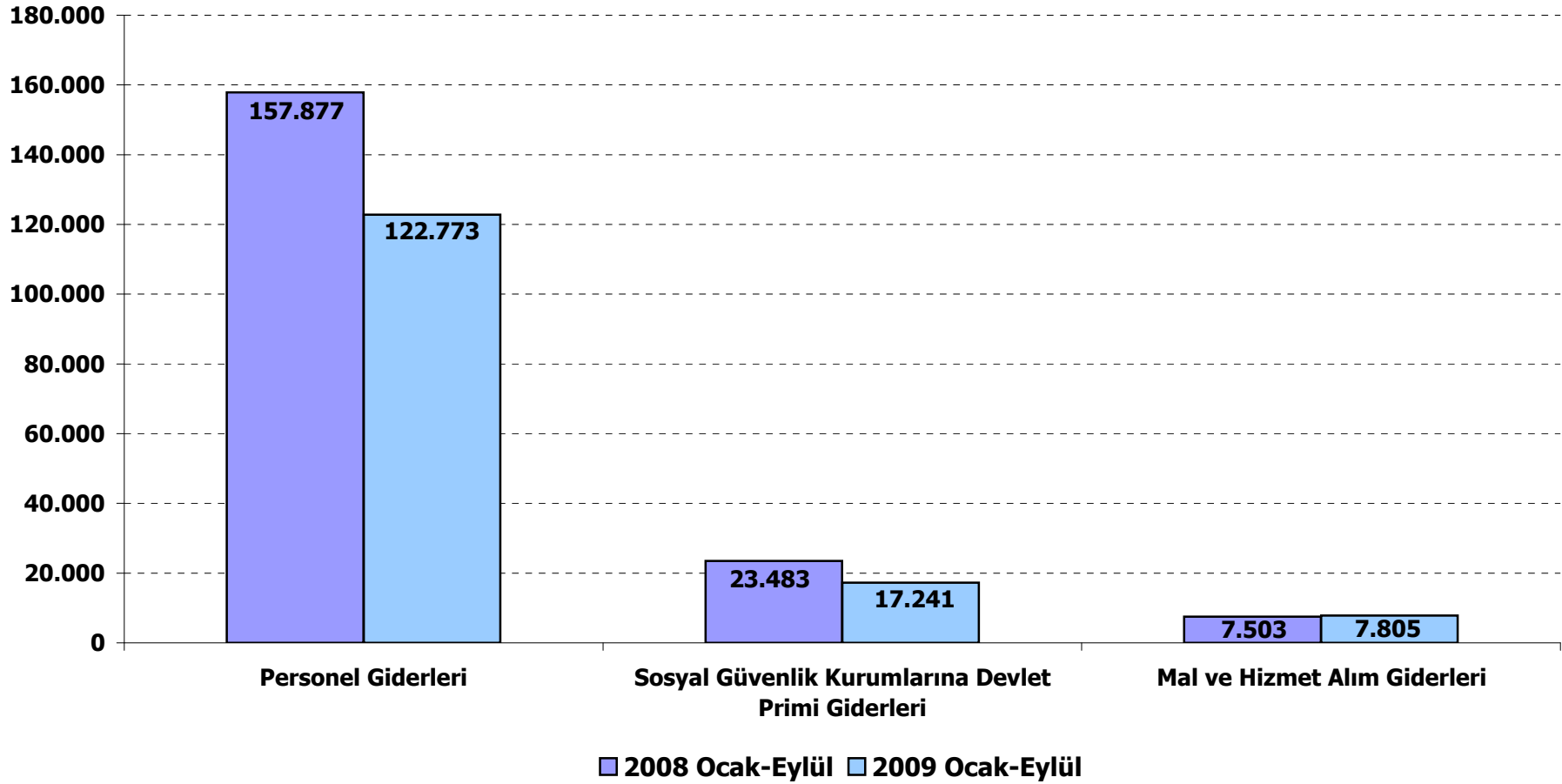


SAVUNMA SEKRETERLİĞİ 2008-2009 YILI III.ÜÇ AYLIK DÖNEM BÜTÇE GİDERİ
AY İÇİ GERÇEKLEŞMELERİ (Ekod2)

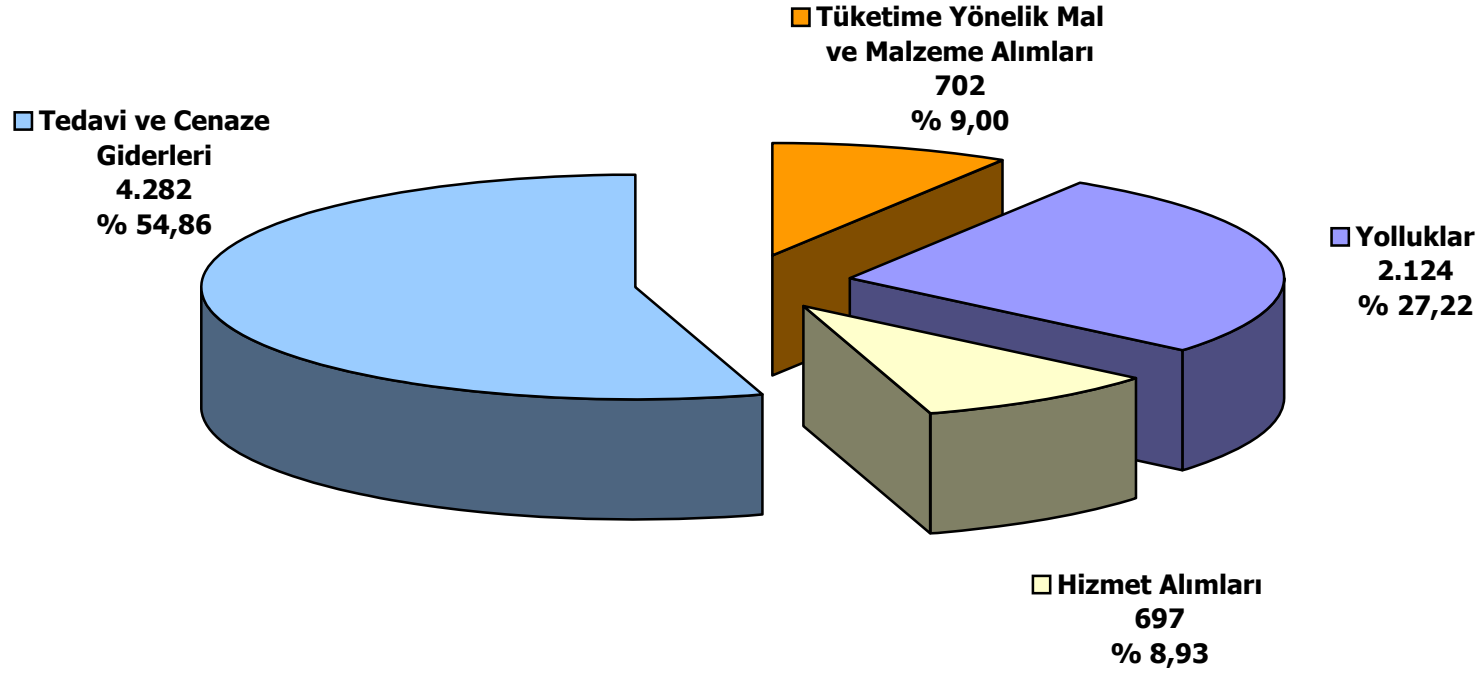
AÇIKLAMA	III.ÜÇ AYLIK (Temmuz-Eylül)		Kümülatif (Ocak-Eylül)	
	2008	2009	2008	2009
Harcamalar	57.633	85	188.864	147.819
Personel Giderleri	49.702	0	157.877	122.773
Memurlar	49.702	0	157.877	122.773
Sözleşmeli Personel	0	0	0	0
İşçiler	0	0	0	0
Geçici Personel	0	0	0	0
Sosyal Güvenlik Kurumlarına Devlet Primi Giderleri	7.103	0	23.483	17.241
Memurlar	7.103	0	23.483	17.241
Sözleşmeli Personel	0	0	0	0
İşçiler	0	0	0	0
Geçici Personel	0	0	0	0
Mal ve Hizmet Alım Giderleri	829	85	7.503	7.805
Üretime Yönelik Mal ve Malzeme Alımları	0	0	0	0
Tüketime Yönelik Mal ve Malzeme Alımları	0	0	0	702
Yolluklar	0	0	1.000	2.124
Görev Giderleri	0	0	0	0
Hizmet Alımları	481	85	1.358	697
Temsil ve Tanıtma Giderleri	0	0	0	0
Menkul Mal, Gayrimaddi Hak Alım, Bakım ve Onarım Giderleri	0	0	0	0
Gayrimenkul Mal Bakım ve Onarım Giderleri	0	0	0	0
Tedavi ve Cenaze Giderleri	348	0	5.145	4.282
Cari Transferler	0	0	0	0
Kar Amacı Gütmeyen Kuruluşlara Yapılan Transferler	0	0	0	0
Hane Halkına Yapılan Transferler	0	0	0	0
Yurtdışına Yapılan Transferler	0	0	0	0
Sermaye Giderleri	0	0	0	0
Mamul Mal Alımları	0	0	0	0
Menkul Sermaye Üretim Giderleri	0	0	0	0
Gayri Maddi Hak Alımları	0	0	0	0
Gayrimenkul Alımları ve Kamulaştırması	0	0	0	0
Gayrimenkul Sermaye Üretim Giderleri	0	0	0	0
Menkul Malların Büyük Onarım Giderleri	0	0	0	0
Gayrimenkul Büyük Onarım Giderleri	0	0	0	0
Diğer Sermaye Giderleri	0	0	0	0
Sermaye Transferleri	0	0	0	0
Yurtiçi Sermaye Transferleri	0	0	0	0
Yurtdışı Sermaye Transferleri	0	0	0	0
Borç Verme	0	0	0	0
Yurtiçi Borç Verme	0	0	0	0
Yurtdışı Borç Verme	0	0	0	0



SAVUNMA SEKRETERLİĞİ 2008-2009 YILI OCAK-EYLÜL DÖNEMİ BÜTÇE GİDERİ GERÇEKLEŞMELERİ (Ekod 1)



SAVUNMA SEKRETERLİĞİ 2009 YILI BÜTÇESİ OCAK-EYLÜL DÖNEMİ MAL VE HİZMET ALIM GİDERLERİ DAĞILIMI (Ekod 2)





ÖZEL KALEM MÜDÜRLÜĞÜ



ÖZEL KALEM MÜDÜRLÜĞÜ 2009 YILI III.ÜÇ AYLIK DÖNEMDE BÜTÇE ÖDENEĞİ (Ekod1)

KODU	AÇIKLAMA	KBÖ	Kurum Dışı		Yedek Ödenekle Eklene	Özel Ödenekle Eklene	Kurum İçi		TOPLAM ÖDENEK
			Eklene	Düşülen			Eklene	Düşülen	
01	PERSONEL GİDERLERİ	2.072.300							2.072.300
02	SOSYAL GÜVENLİK KURUMUNA DEVLET PRİMİ GİDERLERİ	208.500							208.500
03	MAL VE HİZMET ALIM GİDERLERİ	589.280					8.800		598.080
05	CARİ TRANSFERLER	0							0
06	SERMAYE GİDERLERİ	150.000							150.000
07	SERMAYE TRANSFERLERİ	0							0
08	BORÇ VERME	0							0
GENEL TOPLAM		3.020.080	0	0	0	0	8.800	0	3.028.880

ÖZEL KALEM MÜDÜRLÜĞÜ 2009 YILI BÜTÇESİ AY İÇİ GERÇEKLEŞMELERİ (Ekod1)

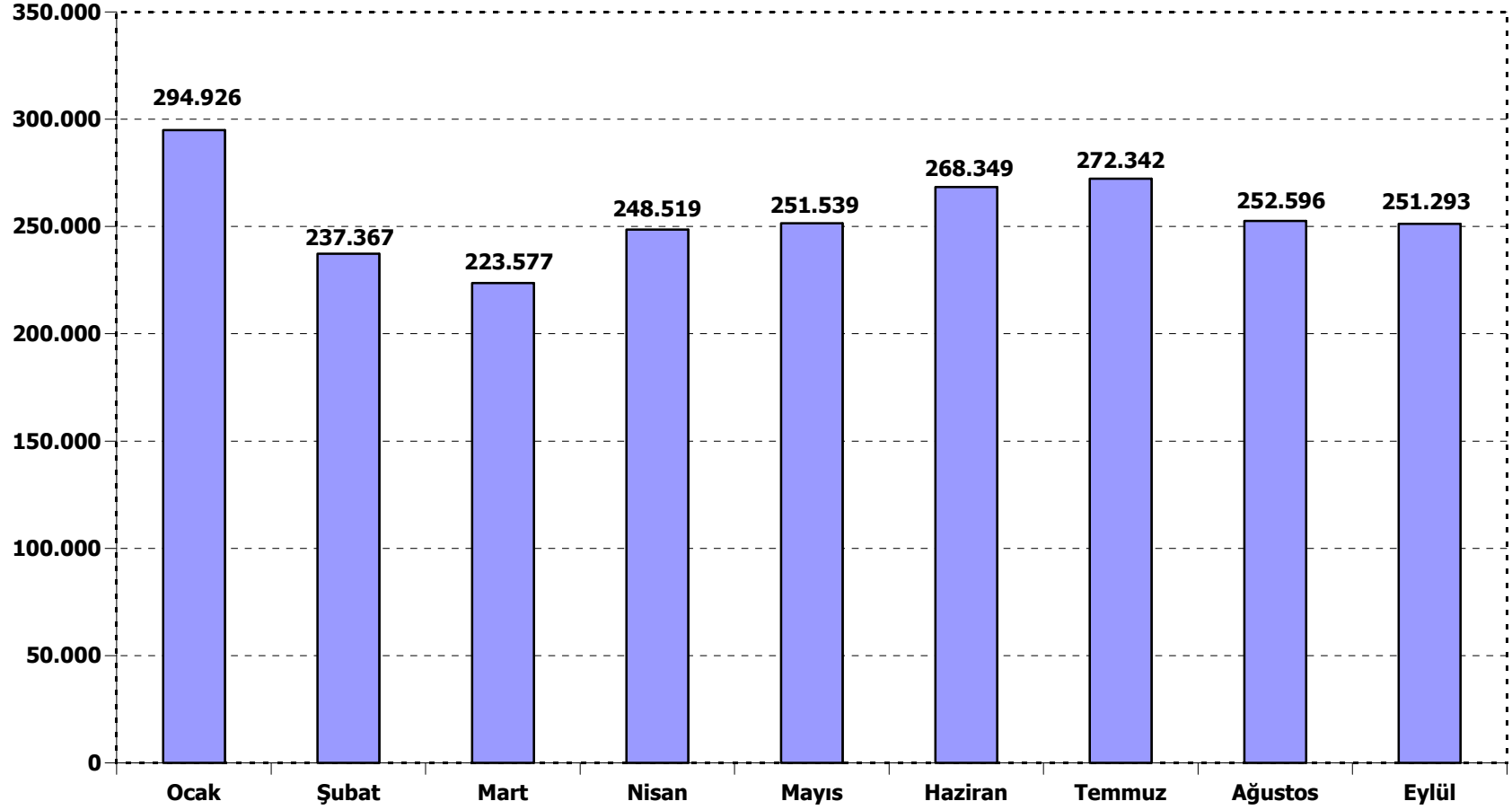
KODU	AÇIKLAMA	KBÖ	TOPLAM ÖDENEK	HARCAMA										KALAN ÖDENEK
				I.ÜÇ AYLIK	%	II.ÜÇ AYLIK	%	III.ÜÇ AYLIK	%	IV.ÜÇ AYLIK	%	TOPLAM	%	
01	PERSONEL GİDERLERİ	2.072.300	2.072.300	636.728	31	559.280	27	602.650	29	0	0	1.798.658	87	273.642
02	SOSYAL GÜVENLİK KURUMUNA DEVLET PRİMİ GİDERLERİ	208.500	208.500	69.151	33	61.713	30	66.378	32	0	0	197.242	95	11.258
03	MAL VE HİZMET ALIM GİDERLERİ	589.280	598.080	49.991	8	147.414	25	107.203	18	0	0	304.608	51	293.472
05	CARİ TRANSFERLER	0	0	0	0	0	0	0	0	0	0	0	0	0
06	SERMAYE GİDERLERİ	150.000	150.000	0	0	0	0	0	0	0	0	0	0	150.000
07	SERMAYE TRANSFERLERİ	0	0	0	0	0	0	0	0	0	0	0	0	0
08	BORÇ VERME	0	0	0	0	0	0	0	0	0	0	0	0	0
GENEL TOPLAM		3.020.080	3.028.880	755.870	25	768.407	25	776.231	26	0	0	2.300.508	76	728.372



ÖZEL KALEM MÜDÜRLÜĞÜ 2009 YILI BÜTÇE GİDERİ AY İÇİ GERÇEKLEŞMELERİ (Ekod2)

AÇIKLAMA	Ocak	Şubat	Mart	Nisan	Mayıs	Haziran	Temmuz	Ağustos	Eylül	Ekim	Kasım	Aralık	Toplam	Kesintili Başlangıç Ödeneği
Harcamalar	294.926	237.367	223.577	248.519	251.539	268.349	272.342	252.596	251.293	0	0	0	2.300.508	3.020.080
Personel Giderleri	259.671	193.399	183.658	181.274	190.256	187.750	200.495	202.400	199.755	0	0	0	1.798.658	2.072.300
Memurlar	259.671	193.399	183.658	181.274	190.256	187.750	200.495	202.400	199.755	0	0	0	1.798.658	2.072.300
Sözleşmeli Personel	0	0	0	0	0	0	0	0	0	0	0	0	0	0
İşçiler	0	0	0	0	0	0	0	0	0	0	0	0	0	0
Geçici Personel	0	0	0	0	0	0	0	0	0	0	0	0	0	0
Sosyal Güvenlik Kurumlarına Devlet Primi Giderleri	28.481	20.351	20.319	19.961	21.055	20.697	21.767	22.462	22.149	0	0	0	197.242	208.500
Memurlar	28.481	20.351	20.319	19.961	21.055	20.697	21.767	22.462	22.149	0	0	0	197.242	208.500
Sözleşmeli Personel	0	0	0	0	0	0	0	0	0	0	0	0	0	0
İşçiler	0	0	0	0	0	0	0	0	0	0	0	0	0	0
Geçici Personel	0	0	0	0	0	0	0	0	0	0	0	0	0	0
Mal ve Hizmet Alım Giderleri	6.774	23.617	19.600	47.284	40.228	59.902	50.080	27.734	29.389	0	0	0	304.608	589.280
Üretim Yönelik Mal ve Malzeme Alımları	0	0	0	0	0	0	0	0	0	0	0	0	0	0
Tüketim Yönelik Mal ve Malzeme Alımları	0	601	531	0	1.842	1.651	4.047	0	0	0	0	0	8.672	12.240
Yolluklar	1.970	5.766	6.451	13.513	31.530	16.923	4.684	4.661	25.411	0	0	0	110.909	250.200
Görev Giderleri	0	0	0	0	0	0	0	0	0	0	0	0	0	0
Hizmet Alımları	0	10.051	9.571	9.943	309	15.470	38.175	6.556	381	0	0	0	90.456	162.540
Temsil ve Tanıtım Giderleri	1.400	2.799	750	16.108	1.353	1.220	539	0	3.597	0	0	0	27.766	61.200
Menkul Mal, Gayrimaddi Hak Alım, Bakım ve Onarım Giderleri	0	413	0	199	1.004	15.345	165	4.812	0	0	0	0	21.938	44.100
Gayrimenkul Mal Bakım ve Onarım Giderleri	0	0	0	0	0	0	0	0	0	0	0	0	0	0
Tedavi ve Cenaze Giderleri	3.404	3.987	2.297	7.521	4.190	9.293	2.470	11.705	0	0	0	0	44.867	59.000
Cari Transferler	0	0	0	0	0	0	0	0	0	0	0	0	0	0
Kar Amacı Gütmeyen Kuruluşlara Yapılan Transferler	0	0	0	0	0	0	0	0	0	0	0	0	0	0
Hane Halkına Yapılan Transferler	0	0	0	0	0	0	0	0	0	0	0	0	0	0
Yurtdışına Yapılan Transferler	0	0	0	0	0	0	0	0	0	0	0	0	0	0
Sermaye Giderleri	0	0	0	0	0	0	0	0	0	0	0	0	0	150.000
Mamul Mal Alımları	0	0	0	0	0	0	0	0	0	0	0	0	0	85.000
Menkul Sermaye Üretim Giderleri	0	0	0	0	0	0	0	0	0	0	0	0	0	0
Gayri Maddi Hak Alımları	0	0	0	0	0	0	0	0	0	0	0	0	0	0
Gayrimenkul Alımları ve Kamulaştırması	0	0	0	0	0	0	0	0	0	0	0	0	0	0
Gayrimenkul Sermaye Üretim Giderleri	0	0	0	0	0	0	0	0	0	0	0	0	0	0
Menkul Malların Büyük Onarım Giderleri	0	0	0	0	0	0	0	0	0	0	0	0	0	0
Gayrimenkul Büyük Onarım Giderleri	0	0	0	0	0	0	0	0	0	0	0	0	0	0
Diğer Sermaye Giderleri	0	0	0	0	0	0	0	0	0	0	0	0	0	65.000
Sermaye Transferleri	0	0	0	0	0	0	0	0	0	0	0	0	0	0
Yurtiçi Sermaye Transferleri	0	0	0	0	0	0	0	0	0	0	0	0	0	0
Yurtdışı Sermaye Transferleri	0	0	0	0	0	0	0	0	0	0	0	0	0	0
Borç Verme	0	0	0	0	0	0	0	0	0	0	0	0	0	0
Yurtiçi Borç Verme	0	0	0	0	0	0	0	0	0	0	0	0	0	0
Yurtdışı Borç Verme	0	0	0	0	0	0	0	0	0	0	0	0	0	0

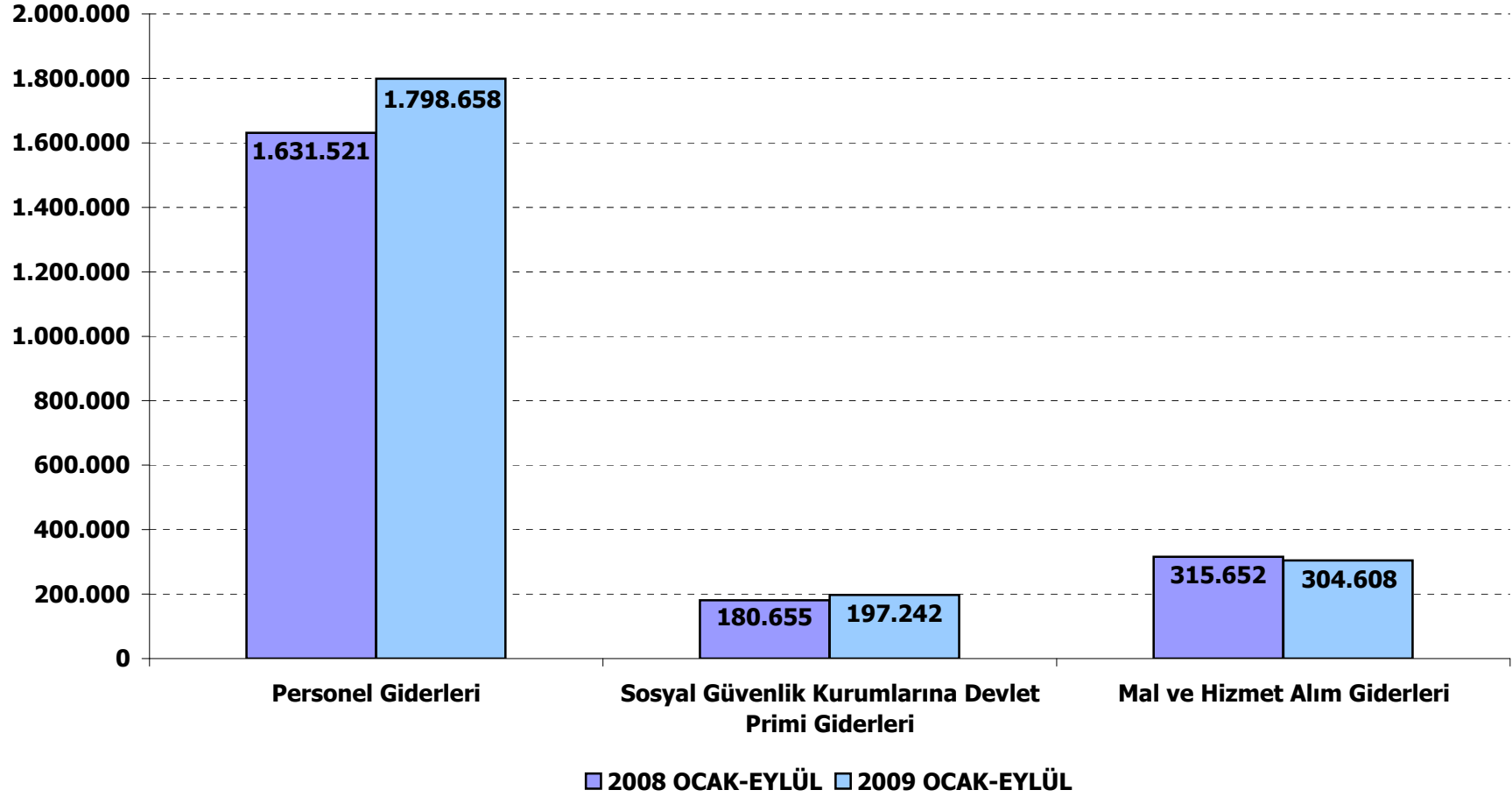
ÖZEL KALEM MÜDÜRLÜĞÜ 2009 YILI BÜTÇE GİDERİ AY İÇİ GERÇEKLEŞMELERİ



ÖZEL KALEM MÜDÜRLÜĞÜ 2008-2009 YILI III.ÜÇ AYLIK DÖNEM BÜTÇE GİDERİ
AY İÇİ GERÇEKLEŞMELERİ (Ekod2)

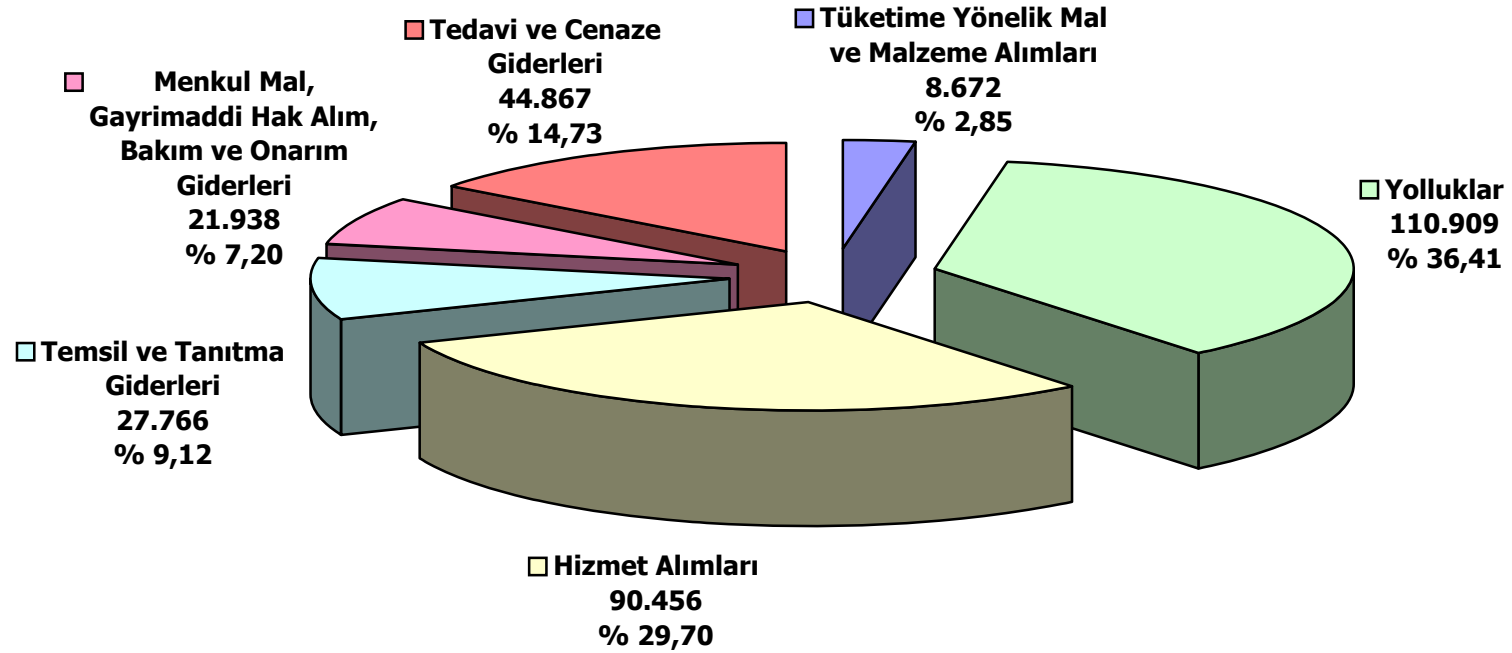
AÇIKLAMA	III.ÜÇ AYLIK (Temmuz-Eylül)		Kümülatif (Ocak-Eylül)	
	2008	2009	2008	2009
Harcamalar	705.931	776.231	2.127.828	2.300.508
Personel Giderleri	540.397	602.650	1.631.521	1.798.658
Memurlar	540.397	602.650	1.631.521	1.798.658
Sözleşmeli Personel	0	0	0	0
İşçiler	0	0	0	0
Geçici Personel	0	0	0	0
Sosyal Güvenlik Kurumlarına Devlet Primi Giderleri	58.735	66.377	180.655	197.242
Memurlar	58.735	66.377	180.655	197.242
Sözleşmeli Personel	0	0	0	0
İşçiler	0	0	0	0
Geçici Personel	0	0	0	0
Mal ve Hizmet Alım Giderleri	106.798	107.203	315.652	304.608
Üretime Yönelik Mal ve Malzeme Alımları	0	0	0	0
Tüketime Yönelik Mal ve Malzeme Alımları	387	4.047	4.959	8.672
Yolluklar	52.673	34.756	161.740	110.909
Görev Giderleri	0	0	0	0
Hizmet Alımları	23.253	45.112	69.980	90.456
Temsil ve Tanıtma Giderleri	8.668	4.136	35.342	27.766
Menkul Mal, Gayrimaddi Hak Alım, Bakım ve Onarım Giderleri	1.312	4.977	2.871	21.938
Gayrimenkul Mal Bakım ve Onarım Giderleri	0	0	0	0
Tedavi ve Cenaze Giderleri	20.506	14.174	40.760	44.867
Cari Transferler	0	0	0	0
Kar Amacı Gütmeyen Kuruluşlara Yapılan Transferler	0	0	0	0
Hane Halkına Yapılan Transferler	0	0	0	0
Yurtdışına Yapılan Transferler	0	0	0	0
Sermaye Giderleri	0	0	0	0
Mamul Mal Alımları	0	0	0	0
Menkul Sermaye Üretim Giderleri	0	0	0	0
Gayri Maddi Hak Alımları	0	0	0	0
Gayrimenkul Alımları ve Kamulaştırması	0	0	0	0
Gayrimenkul Sermaye Üretim Giderleri	0	0	0	0
Menkul Malların Büyük Onarım Giderleri	0	0	0	0
Gayrimenkul Büyük Onarım Giderleri	0	0	0	0
Diğer Sermaye Giderleri	0	0	0	0
Sermaye Transferleri	0	0	0	0
Yurtiçi Sermaye Transferleri	0	0	0	0
Yurtdışı Sermaye Transferleri	0	0	0	0
Borç Verme	0	0	0	0
Yurtiçi Borç Verme	0	0	0	0
Yurtdışı Borç Verme	0	0	0	0

ÖZEL KALEM MÜDÜRLÜĞÜ 2008-2009 YILI OCAK-EYLÜL DÖNEMİ BÜTÇE GİDERİ GERÇEKLEŞMELERİ (Ekod 1)





ÖZEL KALEM MÜDÜRLÜĞÜ 2009 YILI BÜTÇESİ OCAK-EYLÜL DÖNEMİ MAL VE HİZMET ALIM GİDERLERİ DAĞILIMI (Ekod 2)





İL MÜDÜRLÜKLERİ



İL MÜDÜRLÜKLERİ 2009 YILI III.ÜÇ AYLIK DÖNEMDE BÜTÇE ÖDENEĞİ (Ekod1)

KODU	AÇIKLAMA	KBÖ	Kurum Dışı		Yedek Ödenekle Eklenen	Özel Ödenekle Eklenen	Kurum İçi		TOPLAM ÖDENEK
			Eklenen	Düşülen			Eklenen	Düşülen	
01	PERSONEL GİDERLERİ	272.660.470							272.660.470
02	SOSYAL GÜVENLİK KURUMUNA DEVLET PRİMİ GİDERLERİ	36.423.000							36.423.000
03	MAL VE HİZMET ALIM GİDERLERİ	18.737.180	1.057.000				4.300		19.798.480
05	CARİ TRANSFERLER	521.000							521.000
06	SERMAYE GİDERLERİ	7.230.000	393.008.539			172.907.007	13.439.042		586.584.588
07	SERMAYE TRANSFERLERİ	0							0
08	BORÇ VERME	0							0
GENEL TOPLAM		335.571.650	394.065.539	0	0	172.907.007	13.443.342	0	915.987.538

İL MÜDÜRLÜKLERİ 2009 YILI BÜTÇESİ AY İÇİ GERÇEKLEŞMELERİ (Ekod1)

KODU	AÇIKLAMA	KBÖ	TOPLAM ÖDENEK	HARCAMA										KALAN ÖDENEK
				I.ÜÇ AYLIK	%	II.ÜÇ AYLIK	%	III.ÜÇ AYLIK	%	IV.ÜÇ AYLIK	%	TOPLAM	%	
01	PERSONEL GİDERLERİ	272.660.470	272.660.470	58.262.904	21	59.856.787	22	69.071.663	25	0	0	187.191.354	69	85.469.116
02	SOSYAL GÜVENLİK KURUMUNA DEVLET PRİMİ GİDERLERİ	36.423.000	36.423.000	8.302.281	23	9.175.665	25	9.753.464	27	0	0	27.231.410	75	9.191.590
03	MAL VE HİZMET ALIM GİDERLERİ	18.737.180	19.798.480	3.093.711	16	4.709.318	24	5.425.468	27	0	0	13.228.497	67	6.569.983
05	CARİ TRANSFERLER	521.000	521.000	133.904	26	105.149	20	191.424	37	0	0	430.477	83	90.523
06	SERMAYE GİDERLERİ	7.230.000	586.584.588	35.752.605	8	146.802.960	34	182.783.391	31	0	0	365.338.957	62	221.245.631
07	SERMAYE TRANSFERLERİ	0	0	0	0	0	0	0	0	0	0	0	0	0
08	BORÇ VERME	0	0	0	0	0	0	0	0	0	0	0	0	0
GENEL TOPLAM		335.571.650	915.987.538	105.545.405	14	220.649.879	29	267.225.411	29	0	0	593.420.695	65	322.566.843

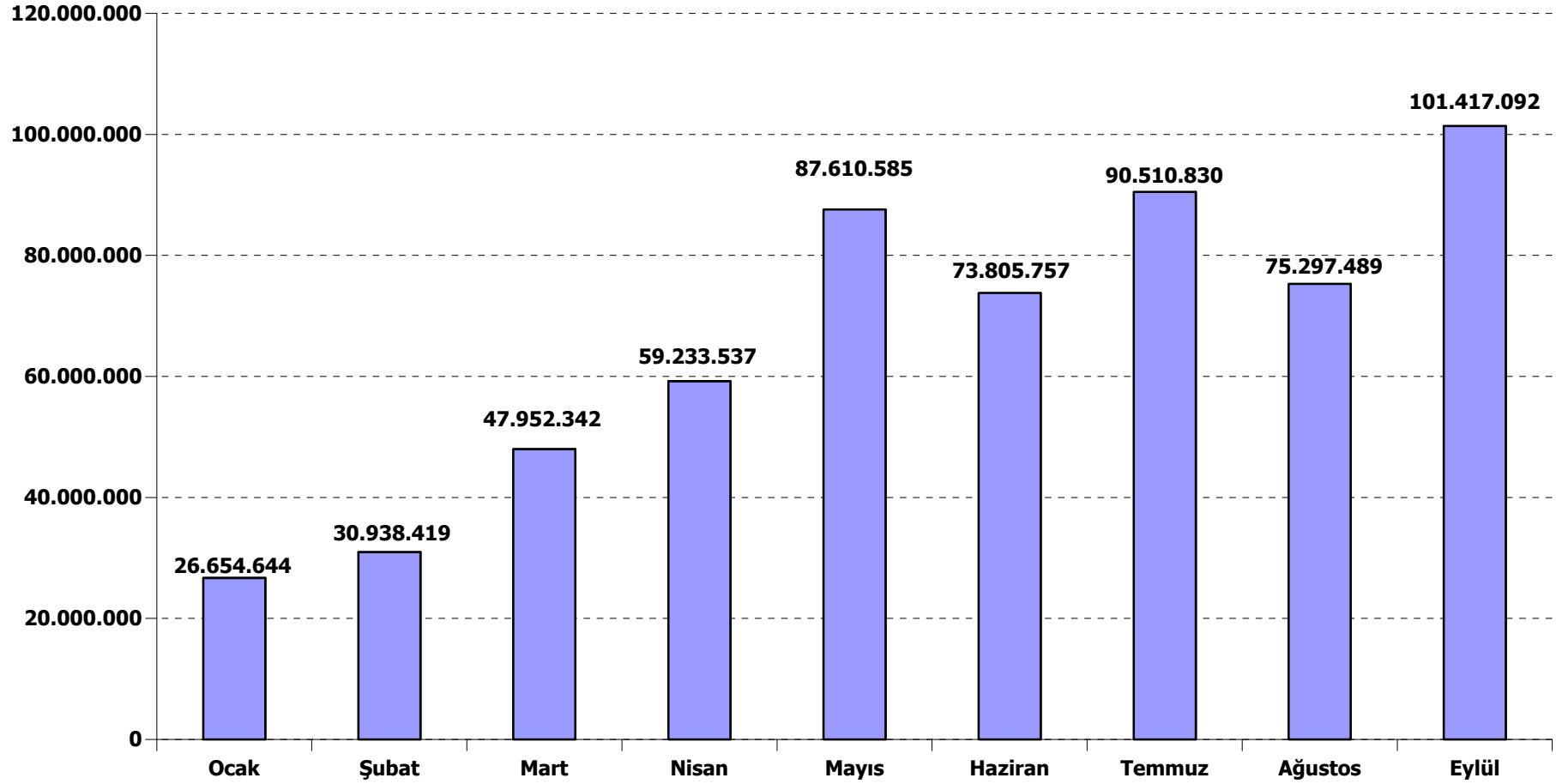


İL MÜDÜRLÜKLERİ 2009 YILI BÜTÇE GİDERİ AY İÇİ GERÇEKLEŞMELERİ (Ekod2)

AÇIKLAMA	Ocak	Şubat	Mart	Nisan	Mayıs	Haziran	Temmuz	Ağustos	Eylül	Ekim	Kasım	Aralık	Toplam	Kesintili Başlangıç Ödeneği
Harcamalar	26.654.644	30.938.419	47.952.342	59.233.537	87.610.585	73.805.757	90.510.830	75.297.489	101.417.092	0	0	0	593.420.695	335.571.650
Personel Giderleri	23.354.731	17.902.306	17.005.867	18.741.083	22.301.753	18.813.951	22.971.098	19.415.738	26.684.827	0	0	0	187.191.354	272.660.470
Memurlar	15.906.886	10.545.281	10.518.063	11.221.353	10.701.027	10.759.626	11.963.394	11.102.574	11.128.259	0	0	0	103.846.463	140.103.570
Sözleşmeli Personel	1.033.305	757.688	740.951	720.332	724.650	716.574	815.472	785.507	734.077	0	0	0	7.028.556	7.636.000
İşçiler	6.412.120	6.597.916	5.740.362	6.795.358	10.874.833	7.337.751	10.188.262	7.527.657	14.822.491	0	0	0	76.296.750	124.900.900
Geçici Personel	2.420	1.421	6.491	4.040	1.243	0	3.970	0	0	0	0	0	19.585	20.000
Sosyal Güvenlik Kurumlarına Devlet Primi Giderleri	3.034.653	2.697.988	2.569.640	2.784.445	3.358.245	3.032.973	2.834.100	2.994.012	3.925.354	0	0	0	27.231.410	36.423.000
Memurlar	1.862.834	1.289.444	1.280.696	1.291.145	1.309.870	1.299.849	1.363.732	1.366.678	1.370.831	0	0	0	12.435.079	16.195.000
Sözleşmeli Personel	164.948	119.325	114.535	114.230	116.233	118.134	125.927	120.069	118.074	0	0	0	1.111.475	981.000
İşçiler	1.006.871	1.289.219	1.174.409	1.379.070	1.932.142	1.614.990	1.344.441	1.507.265	2.436.449	0	0	0	13.684.856	19.247.000
Geçici Personel	0	0	0	0	0	0	0	0	0	0	0	0	0	0
Mal ve Hizmet Alım Giderleri	265.260	1.974.350	854.101	1.912.925	1.596.079	1.200.315	2.990.175	1.597.354	837.938	0	0	0	13.228.497	18.737.180
Üretime Yönelik Mal ve Malzeme Alımları	0	0	0	0	0	0	0	0	0	0	0	0	0	0
Tüketime Yönelik Mal ve Malzeme Alımları	108.458	317.080	95.208	394.909	414.303	221.565	659.548	281.600	200.530	0	0	0	2.693.201	3.959.100
Yolluklar	41.110	202.185	187.794	174.282	450.525	225.014	764.098	518.205	175.205	0	0	0	2.738.418	4.219.200
Görev Giderleri	9.198	3.622	1.958	13.729	2.950	1.603	942	52.975	1.511	0	0	0	88.488	21.600
Hizmet Alımları	14.014	46.256	36.255	84.678	145.160	168.541	137.013	94.146	120.486	0	0	0	846.549	616.950
Temsil ve Tanıtma Giderleri	0	0	0	0	0	0	0	0	0	0	0	0	0	0
Menkul Mal, Gayrimaddi Hak Alım, Bakım ve Onarım Giderleri	0	2.294	7.374	10.556	14.286	17.085	23.719	27.530	12.866	0	0	0	115.710	190.350
Gayrimenkul Mal Bakım ve Onarım Giderleri	0	0	0	0	0	0	0	0	850	0	0	0	850	1.980
Tedavi ve Cenaze Giderleri	92.480	1.402.913	525.512	1.234.771	568.855	566.507	1.404.855	622.898	326.490	0	0	0	6.745.281	9.728.000
Cari Transferler	0	34.084	99.820	81.137	15.176	8.836	65.314	108.642	17.468	0	0	0	430.477	521.000
Kar Amacı Gütmeyen Kuruluşlara Yapılan Transferler	0	34.084	99.820	81.137	15.176	8.836	65.314	108.642	17.468	0	0	0	430.477	521.000
Hane Halkına Yapılan Transferler	0	0	0	0	0	0	0	0	0	0	0	0	0	0
Yurtdışına Yapılan Transferler	0	0	0	0	0	0	0	0	0	0	0	0	0	0
Sermaye Giderleri	0	8.329.691	27.422.914	35.713.947	60.339.332	50.749.682	61.650.143	51.181.743	69.951.505	0	0	0	365.338.957	7.230.000
Mamul Mal Alımları	0	7.701	26.423	1.849	26.798	8.000	3.150	14.974	4.265	0	0	0	93.160	200.000
Menkul Sermaye Üretim Giderleri	0	0	0	0	0	0	0	0	0	0	0	0	0	0
Gayri Maddi Hak Alımları	0	0	0	0	0	0	0	0	0	0	0	0	0	0
Gayrimenkul Alımları ve Kamulaştırması	0	0	0	0	0	0	0	0	0	0	0	0	0	0
Gayrimenkul Sermaye Üretim Giderleri	0	8.321.990	26.436.184	31.704.497	56.492.214	47.672.065	55.315.574	47.569.035	63.719.962	0	0	0	337.231.521	2.415.000
Menkul Malların Büyük Onarım Giderleri	0	0	0	0	0	0	0	0	0	0	0	0	0	0
Gayrimenkul Büyük Onarım Giderleri	0	0	543.427	1.062.294	2.575.479	1.133.078	3.957.819	2.119.473	3.265.677	0	0	0	14.657.247	4.615.000
Diğer Sermaye Giderleri	0	0	416.880	2.945.307	1.244.841	1.936.539	2.373.600	1.478.261	2.961.601	0	0	0	13.357.029	0
Sermaye Transferleri	0	0	0	0	0	0	0	0	0	0	0	0	0	0
Yurtiçi Sermaye Transferleri	0	0	0	0	0	0	0	0	0	0	0	0	0	0
Yurtdışı Sermaye Transferleri	0	0	0	0	0	0	0	0	0	0	0	0	0	0
Borç Verme	0	0	0	0	0	0	0	0	0	0	0	0	0	0
Yurtiçi Borç Verme	0	0	0	0	0	0	0	0	0	0	0	0	0	0
Yurtdışı Borç Verme	0	0	0	0	0	0	0	0	0	0	0	0	0	0



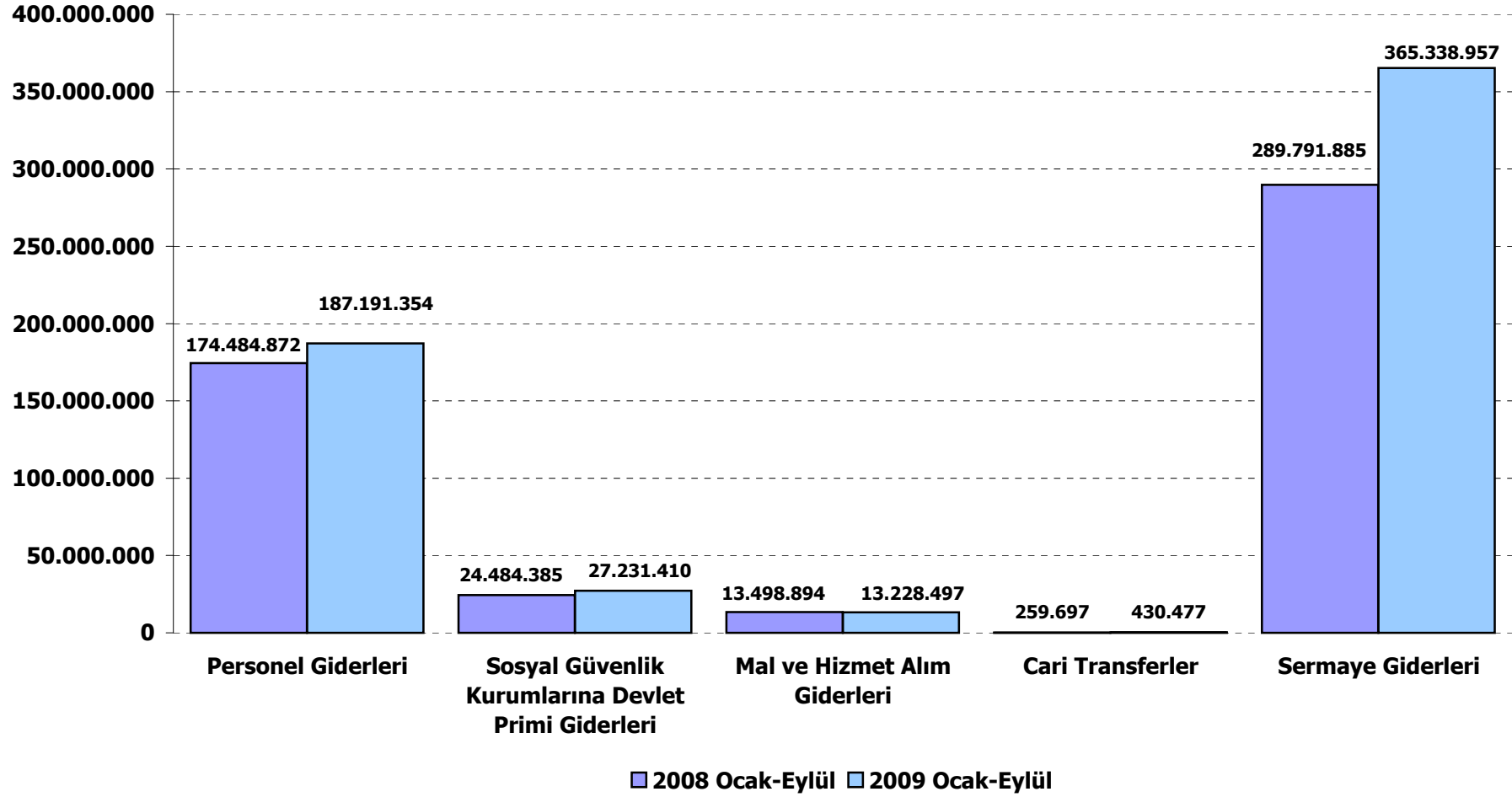
İL MÜDÜRLÜKLERİ 2009 YILI BÜTÇE GİDERİ AY İÇİ GERÇEKLEŞMELERİ



İL MÜDÜRLÜKLERİ 2008-2009 YILI III.ÜÇ AYLIK DÖNEM BÜTÇE GİDERİ
AY İÇİ GERÇEKLEŞMELERİ (Ekod2)

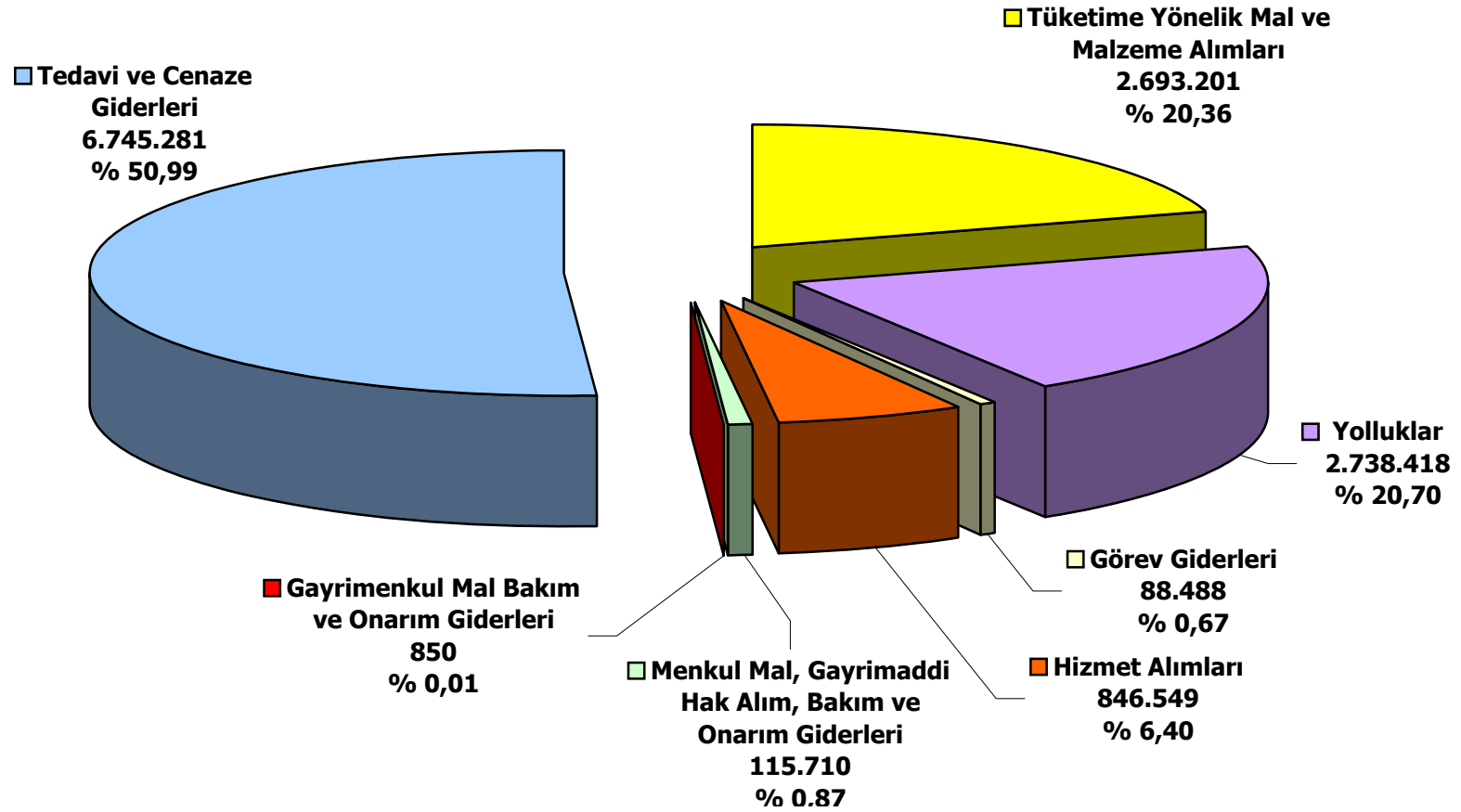
AÇIKLAMA	III.ÜÇ AYLIK (Temmuz-Eylül)		Kümülatif (Ocak-Eylül)	
	2008	2009	2008	2009
Harcamalar	231.614.019	267.225.410	502.519.733	593.420.694
Personel Giderleri	64.354.155	69.071.663	174.484.872	187.191.354
Memurlar	30.001.111	34.194.227	87.925.699	103.846.463
Sözleşmeli Personel	1.606.415	2.335.056	4.400.287	7.028.556
İşçiler	32.746.629	32.538.410	82.158.886	76.296.750
Geçici Personel	0	3.970	0	19.585
Sosyal Güvenlik Kurumlarına Devlet Primi Giderleri	8.422.251	9.753.466	24.484.385	27.231.410
Memurlar	3.665.693	4.101.240	11.304.294	12.435.079
Sözleşmeli Personel	212.767	364.071	637.171	1.111.475
İşçiler	4.560.198	5.288.156	12.542.681	13.684.856
Geçici Personel	-16.407	0	239	0
Mal ve Hizmet Alım Giderleri	4.670.807	5.425.467	13.498.894	13.228.497
Üretime Yönelik Mal ve Malzeme Alımları	0	0	0	0
Tüketime Yönelik Mal ve Malzeme Alımları	1.070.133	1.141.678	2.655.435	2.693.201
Yolluklar	1.203.252	1.457.507	3.611.082	2.738.418
Görev Giderleri	5.313	55.428	39.936	88.488
Hizmet Alımları	519.701	351.645	975.198	846.549
Temsil ve Tanıtma Giderleri	0	0	0	0
Menkul Mal, Gayrimaddi Hak Alım, Bakım ve Onarım Giderleri	53.859	64.115	104.528	115.710
Gayrimenkul Mal Bakım ve Onarım Giderleri	0	850	0	850
Tedavi ve Cenaze Giderleri	1.818.552	2.354.243	6.112.715	6.745.281
Cari Transferler	98.515	191.424	259.697	430.477
Kar Amacı Gütmeyen Kuruluşlara Yapılan Transferler	98.515	191.424	259.697	430.477
Hane Halkına Yapılan Transferler	0	0	0	0
Yurtdışına Yapılan Transferler	0	0	0	0
Sermaye Giderleri	154.068.290	182.783.392	289.791.885	365.338.957
Mamul Mal Alımları	43.033	22.389	106.805	93.160
Menkul Sermaye Üretim Giderleri	0	0	0	0
Gayri Maddi Hak Alımları	0	0	0	0
Gayrimenkul Alımları ve Kamulaştırması	0	0	0	0
Gayrimenkul Sermaye Üretim Giderleri	139.648.097	166.604.571	269.212.033	337.231.521
Menkul Malların Büyük Onarım Giderleri	0	0	0	0
Gayrimenkul Büyük Onarım Giderleri	8.503.214	9.342.969	11.479.037	14.657.247
Diğer Sermaye Giderleri	5.873.946	6.813.462	8.994.010	13.357.029
Sermaye Transferleri	0	0	0	0
Yurtiçi Sermaye Transferleri	0	0	0	0
Yurtdışı Sermaye Transferleri	0	0	0	0
Borç Verme	0	0	0	0
Yurtiçi Borç Verme	0	0	0	0
Yurtdışı Borç Verme	0	0	0	0

İL MÜDÜRLÜKLERİ 2008-2009 OCAK-EYLÜL DÖNEMİ BÜTÇE GİDERİ GERÇEKLEŞMELERİ (Ekod 1)





İL MÜDÜRLÜKLERİ 2009 YILI BÜTÇESİ OCAK-EYLÜL DÖNEMİ MAL VE HİZMET ALIM GİDERLERİ DAĞILIMI (Ekod 2)





İL MÜDÜRLÜKLERİ 2009 YILI OCAK-EYLÜL DÖNEMİ BÜTÇE GİDER GERÇEKLEŞMELERİ (Ekod1)

	Personel Giderleri	Sosyal Göv.Kur.Prim.Öd.	Mal ve Hizmet Alım Alımları	Cari Trans.	Sermaye Giderleri	Sermaye Transferleri	Borç Verme	Toplam
Merkez	0	0	0	0	145.089.266			145.089.266
Adana	5.536.985	787.213	212.510	12.836	169.799			6.719.343
Adıyaman	2.358.762	317.082	211.917	11.510	125.420			3.024.691
Afyonkarahisar	1.820.411	237.758	168.619	9.516	600.332			2.836.636
Ağrı	1.049.076	125.695	89.685	0	3.246.284			4.510.740
Amasya	891.294	125.306	101.345	2.195	54.810			1.174.950
Ankara	12.169.789	2.095.167	483.935	0	15.218.714			29.967.604
Antalya	3.941.083	542.882	290.515	14.830	1.003.428			5.792.738
Artvin	1.062.135	163.091	142.774	0	274.690			1.642.690
Aydın	2.562.905	374.120	140.688	4.870	5.296.678			8.379.260
Balıkesir	2.173.257	308.078	147.055	0	1.146.496			3.774.886
Bilecik	622.266	94.262	93.515	0	3.603.406			4.413.449
Bingöl	2.163.493	324.948	248.987	5.134	203.503			2.946.066
Bitlis	1.870.947	245.579	157.274	0	0			2.273.800
Bolu	1.970.654	332.330	73.538	0	3.289.513			5.666.035
Burdur	641.417	86.675	52.055	0	8.794.657			9.574.804
Bursa	3.052.640	457.006	125.349	11.066	298.128			3.944.189
Çanakkale	1.120.373	138.438	119.345	5.092	3.038.703			4.421.951
Çankırı	1.641.875	193.290	104.154	0	850.068			2.789.387
Çorum	1.878.849	253.434	162.585	3.984	601.484			2.900.336
Denizli	2.739.190	374.078	163.804	12.172	213.595			3.502.838
Diyarbakır	6.598.497	959.900	402.647	7.519	975.260			8.943.823
Edirne	693.203	97.279	82.388	1.770	1.106.303			1.980.943
Elazığ	3.680.414	580.196	297.973	15.050	236.545			4.810.178
Erzincan	1.357.814	167.328	159.815	0	109.810			1.794.767
Erzurum	2.665.237	396.914	152.185	0	4.185.143			7.399.480
Eskişehir	1.951.595	268.506	96.716	5.534	1.175.858			3.498.209
Gaziantep	3.490.600	485.672	236.962	5.533	0			4.218.766
Giresun	1.235.768	192.273	73.425	5.090	1.051.837			2.558.393
Gümüşhane	1.286.678	177.506	181.865	0	227.379			1.873.429
Hakkari	1.600.554	219.813	193.617	8.632	1.512.982			3.535.598
Hatay	2.995.161	369.048	218.822	11.510	367.666			3.962.208
Isparta	2.518.435	352.976	186.128	10.846	3.438.893			6.507.278
Mersin	3.837.457	616.646	213.622	12.832	257.215			4.937.773
İstanbul	6.989.428	1.112.580	400.369	24.346	81.559.993			90.086.717
İzmir	7.109.867	990.155	432.780	24.790	3.660.248			12.217.840
Kars	1.359.553	172.791	132.926	3.209	4.897			1.673.376
Kastamonu	1.376.953	202.474	85.419	3.099	396.749			2.064.695
Kayseri	2.753.565	391.241	183.357	11.066	97.648			3.436.877
Kırklareli	917.921	127.509	112.038	0	5.631.019			6.788.487
Kırşehir	1.398.436	213.377	119.058	6.196	168.108			1.905.175
Kocaeli	1.794.072	258.614	56.016	6.640	1.823.428			3.938.770
Konya	4.307.471	657.923	225.047	14.608	8.297.479			13.502.528
Kütahya	1.393.565	187.922	116.586	0	129.328			1.827.401
Malatya	3.810.038	546.990	271.168	8.189	263.933			4.900.318
Manisa	1.910.577	277.480	116.753	6.420	234.091			2.545.322
Kahramanmaraş	2.883.938	345.660	270.300	15.714	0			3.515.612
Mardin	3.986.531	600.062	235.857	12.616	0			4.835.066
Muğla	1.133.484	171.516	71.117	0	1.009.642			2.385.759
Muş	4.098.012	515.973	245.099	4.648	30.444			4.894.177
Nevşehir	1.312.359	188.712	80.153	0	10.024			1.591.248
Niğde	1.062.975	139.795	92.973	3.541	161.387			1.460.672
Ordu	2.016.146	300.425	155.590	9.074	198.028			2.679.264
Rize	1.696.941	234.764	68.177	2.545	614.372			2.616.799
Sakarya	1.459.401	203.390	99.232	0	974.466			2.736.489



Strateji Geliştirme Başkanlığı - Bütçe Gerçekleşme Raporu

	Personel Giderleri	Sosyal Göv.Kur.Prim.Öd.	Mal ve Hizmet Alım Alımları	Cari Trans.	Sermaye Giderleri	Sermaye Transferleri	Borç Verme	Toplam
Samsun	3.091.175	456.074	163.240	0	1.227.356			4.937.844
Siirt	2.795.089	460.386	159.191	0	2.570.176			5.984.843
Sinop	1.250.639	183.091	87.382	0	1.260.390			2.781.502
Sivas	1.899.760	287.159	164.003	8.852	4.098.626			6.458.400
Tekirdağ	1.029.627	113.406	88.087	0	744.886			1.976.007
Tokat	1.437.291	203.254	144.084	3.873	41.193			1.829.694
Trabzon	5.277.678	737.079	265.346	0	13.259.974			19.540.077
Tunceli	2.131.736	337.349	228.186	9.076	3.196.727			5.903.074
Şanlıurfa	2.391.693	361.470	162.348	7.524	3.704.140			6.627.175
Uşak	1.085.995	166.022	97.672	0	279.569			1.629.259
Van	4.243.066	661.230	505.511	11.288	1.156.811			6.577.906
Yozgat	1.810.996	237.891	181.486	3.874	695.391			2.929.639
Zonguldak	779.533	116.123	75.868	0	8.681.392			9.652.915
Aksaray	919.401	116.670	53.641	4.206	2.597.333			3.691.251
Bayburt	683.125	94.661	61.763	0	27.277			866.826
Karaman	884.763	117.576	94.514	903	0			1.097.756
Kırıkkale	1.994.712	275.738	207.013	10.624	0			2.488.088
Batman	4.690.857	746.090	449.826	14.830	708.678			6.610.282
Şırnak	1.857.807	312.392	86.265	0	0			2.256.464
Bartın	739.251	114.875	36.076	0	4.585.536			5.475.738
Ardahan	507.615	65.266	53.387	0	153.644			779.912
Iğdır	989.360	126.884	83.035	3.099	14.998			1.217.375
Yalova	1.011.703	132.779	85.564	4.870	1.024.311			2.259.228
Karabük	736.961	94.049	84.969	4.206	498.823			1.419.008
Kilis	593.553	80.850	79.082	3.379	435.959			1.192.822
Osmaniye	1.236.794	169.800	99.391	3.099	28.202			1.537.287
Düzce	1.171.125	163.403	75.741	2.545	1.318.414			2.731.228
TOPLAM	187.191.354	27.231.410	13.228.503	430.470	365.338.957	0	0	593.420.693



İL MÜDÜRLÜKLERİ 2008-2009 YILI OCAK-EYLÜL DÖNEMİ BÜTÇE GİDER GERÇEKLEŞMELERİ

Harcama Birimi	2008 (Ocak-Eylül)	2009 (Ocak-Eylül)	Artış-Azalış Oranı (%)
Merkez	245.638.249	145.089.266	-40,9
Adana	7.346.585	6.719.343	-8,5
Adıyaman	4.870.575	3.024.691	-37,9
Afyonkarahisar	4.498.609	2.836.636	-36,9
Ağrı	6.256.586	4.510.740	-27,9
Amasya	1.368.370	1.174.950	-14,1
Ankara	27.943.314	29.967.604	7,2
Antalya	5.151.162	5.792.738	12,5
Artvin	2.895.366	1.642.690	-43,3
Aydın	5.824.073	8.379.260	43,9
Balıkesir	12.093.764	3.774.886	-68,8
Bilecik	1.765.824	4.413.449	149,9
Bingöl	11.753.675	2.946.066	-74,9
Bitlis	8.611.838	2.273.800	-73,6
Bolu	9.417.763	5.666.035	-39,8
Burdur	9.380.029	9.574.804	2,1
Bursa	8.632.279	3.944.189	-54,3
Çanakkale	2.177.573	4.421.951	103,1
Çankırı	3.564.451	2.789.387	-21,7
Çorum	6.009.945	2.900.336	-51,7
Denizli	4.586.630	3.502.838	-23,6
Diyarbakır	8.209.627	8.943.823	8,9
Edirne	910.592	1.980.943	117,5
Elazığ	10.600.667	4.810.178	-54,6
Erzincan	3.563.859	1.794.767	-49,6
Erzurum	16.902.637	7.399.480	-56,2
Eskişehir	10.818.087	3.498.209	-67,7
Gaziantep	5.085.494	4.218.766	-17,0
Giresun	7.679.372	2.558.393	-66,7
Gümüşhane	3.423.407	1.873.429	-45,3
Hakkari	4.116.774	3.535.598	-14,1
Hatay	4.530.109	3.962.208	-12,5
İsparta	5.568.092	6.507.278	16,9
Mersin	6.496.510	4.937.773	-24,0
İstanbul	56.180.557	90.086.717	60,4
İzmir	12.459.200	12.217.840	-1,9
Kars	2.232.273	1.673.376	-25,0
Kastamonu	10.473.520	2.064.695	-80,3
Kayseri	5.385.643	3.436.877	-36,2
Kırklareli	1.396.846	6.788.487	386,0
Kırşehir	3.337.588	1.905.175	-42,9
Kocaeli	5.564.433	3.938.770	-29,2
Konya	18.720.134	13.502.528	-27,9
Kütahya	2.890.239	1.827.401	-36,8
Malatya	6.621.110	4.900.318	-26,0
Manisa	2.597.347	2.545.322	-2,0
Kahramanmaraş	10.726.885	3.515.612	-67,2
Mardin	5.858.282	4.835.066	-17,5
Muğla	1.397.472	2.385.759	70,7
Muş	7.356.986	4.894.177	-33,5
Nevşehir	1.422.930	1.591.248	11,8
Niğde	1.478.879	1.460.672	-1,2
Ordu	4.866.193	2.679.264	-44,9
Rize	3.184.745	2.616.799	-17,8



Strateji Geliştirme Başkanlığı - Bütçe Gerçekleşme Raporu

Harcama Birimi	2008 (Ocak-Eylül)	2009 (Ocak-Eylül)	Artış-Azalış Oranı (%)
Sakarya	10.361.191	2.736.489	-73,6
Samsun	5.460.393	4.937.844	-9,6
Siirt	3.803.467	5.984.843	57,4
Sinop	7.631.840	2.781.502	-63,6
Sivas	7.504.607	6.458.400	-13,9
Tekirdağ	1.736.294	1.976.007	13,8
Tokat	2.118.391	1.829.694	-13,6
Trabzon	16.716.486	19.540.077	16,9
Tunceli	4.247.449	5.903.074	39,0
Şanlıurfa	3.718.657	6.627.175	78,2
Uşak	2.174.582	1.629.259	-25,1
Van	9.867.287	6.577.906	-33,3
Yozgat	4.462.172	2.929.639	-34,3
Zonguldak	5.514.606	9.652.915	75,0
Aksaray	4.685.900	3.691.251	-21,2
Bayburt	2.298.937	866.826	-62,3
Karaman	1.297.715	1.097.756	-15,4
Kırıkkale	2.204.894	2.488.088	12,8
Batman	6.214.217	6.610.282	6,4
Şırnak	3.025.262	2.256.464	-25,4
Bartın	3.487.369	5.475.738	57,0
Ardahan	1.953.752	779.912	-60,1
Iğdır	1.643.251	1.217.375	-25,9
Yalova	1.908.211	2.259.228	18,4
Karabük	981.805	1.419.008	44,5
Kilis	603.782	1.192.822	97,6
Osmaniye	1.553.184	1.537.287	-1,0
Düzce	7.074.724	2.731.228	-61,4
TOPLAM	766.093.576	593.420.693	-22,5



İL MÜDÜRLÜKLERİ 2009 YILI OCAK-EYLÜL DÖNEMİ BÜTÇE GİDERİ AY İÇİ GERÇEKLEŞMELERİ

Harcama Birimi	Ocak	Şubat	Mart	Nisan	Mayıs	Haziran	Temmuz	Agustos	Eylül	Ekim	Kasım	Aralık	Toplam	Taşra Teşkilatının Toplam Harcamasına Oranı (%)
Merkez	0	6.069.178	13.516.041	9.871.192	22.551.311	21.027.232	16.813.287	25.753.887	29.487.139	0	0	0	145.089.266	24,4
Adana	795.444	544.147	510.812	724.237	747.382	620.234	944.308	606.035	1.226.745	0	0	0	6.719.343	1,1
Adıyaman	332.642	295.572	262.624	324.412	389.739	292.549	338.459	334.470	454.224	0	0	0	3.024.691	0,5
Afyonkarahisar	279.300	228.938	259.643	365.005	309.543	293.150	537.996	303.214	259.847	0	0	0	2.836.636	0,5
Ağrı	158.154	133.587	119.212	137.285	383.258	747.979	1.031.655	784.378	1.015.232	0	0	0	4.510.740	0,8
Amasya	158.594	108.460	112.441	106.731	128.189	126.953	154.586	111.740	167.258	0	0	0	1.174.950	0,2
Ankara	1.489.862	1.403.599	1.480.118	2.163.077	8.487.560	1.839.944	7.548.189	2.339.100	3.216.155	0	0	0	29.967.604	5,0
Antalya	608.887	435.554	605.422	813.583	561.204	470.613	1.031.969	504.537	760.971	0	0	0	5.792.738	1,0
Artvin	168.947	137.600	118.802	132.220	144.357	141.702	292.416	293.620	213.026	0	0	0	1.642.690	0,3
Aydın	365.916	288.584	1.406.518	1.531.250	502.955	2.378.089	948.716	495.557	461.676	0	0	0	8.379.260	1,4
Balıkesir	280.923	318.215	273.846	449.392	647.427	573.179	531.828	316.558	383.519	0	0	0	3.774.886	0,6
Bilecik	89.861	78.574	77.269	96.729	1.319.764	112.109	1.753.033	204.314	681.796	0	0	0	4.413.449	0,7
Bingöl	326.354	264.671	262.712	295.221	310.988	289.444	424.725	306.004	465.948	0	0	0	2.946.066	0,5
Bitlis	312.900	274.885	172.815	204.873	331.226	222.636	298.847	211.913	243.704	0	0	0	2.273.800	0,4
Bolu	216.653	207.245	1.763.905	359.463	1.252.407	656.116	621.626	243.787	344.834	0	0	0	5.666.035	1,0
Burdur	107.169	84.826	1.268.907	1.434.808	721.698	1.291.415	2.088.170	572.939	2.004.874	0	0	0	9.574.804	1,6
Bursa	475.888	359.325	324.813	364.343	546.400	380.863	536.616	428.403	527.538	0	0	0	3.944.189	0,7
Çanakkale	179.525	121.220	119.688	944.828	633.502	553.834	695.465	525.606	648.284	0	0	0	4.421.951	0,7
Çankırı	195.004	237.293	151.094	180.053	361.449	235.572	562.230	275.106	591.586	0	0	0	2.789.387	0,5
Çorum	258.469	219.040	197.535	361.180	238.477	310.895	544.062	476.972	293.705	0	0	0	2.900.336	0,5
Denizli	361.449	419.279	384.598	362.640	361.125	486.794	382.534	342.416	402.004	0	0	0	3.502.838	0,6
Diyarbakır	805.987	834.925	711.025	1.002.201	834.977	901.363	1.214.566	1.204.560	1.434.220	0	0	0	8.943.823	1,5
Edirne	99.163	101.113	80.509	178.523	109.644	466.459	298.560	158.978	487.995	0	0	0	1.980.943	0,3
Elazığ	525.033	443.147	429.088	482.995	556.113	613.561	625.640	518.367	616.235	0	0	0	4.810.178	0,8
Erzincan	231.098	223.179	156.707	177.538	188.968	250.773	214.720	163.637	188.147	0	0	0	1.794.767	0,3
Erzurum	357.016	324.800	292.871	322.835	450.613	364.179	357.409	1.316.720	3.613.037	0	0	0	7.399.480	1,2
Eskişehir	219.911	189.449	186.597	1.192.969	324.427	254.996	341.835	321.503	466.523	0	0	0	3.498.209	0,6
Gaziantep	427.378	425.902	344.644	1.799.444	766.238	375.485	512.740	418.309	548.625	0	0	0	4.218.766	0,7
Giresun	212.979	154.545	151.061	266.319	247.754	514.349	486.501	216.370	308.516	0	0	0	2.558.393	0,4
Gümüşhane	227.152	205.501	162.082	178.471	182.290	178.579	183.992	387.866	167.495	0	0	0	1.873.429	0,3
Hakkari	259.732	221.751	183.942	198.231	244.332	420.133	1.212.413	221.202	573.862	0	0	0	3.535.598	0,6
Hatay	366.308	373.797	297.820	321.765	397.525	511.232	667.284	431.209	595.268	0	0	0	3.962.208	0,7
Isparta	417.035	288.433	265.637	1.478.186	1.087.422	611.643	1.322.667	631.803	404.453	0	0	0	6.507.278	1,1
Mersin	491.944	456.190	477.504	455.899	572.746	566.012	557.501	471.006	888.969	0	0	0	4.937.773	0,8
İstanbul	905.451	2.983.821	6.346.441	9.214.379	20.062.418	13.990.477	16.204.585	8.925.093	11.454.052	0	0	0	90.086.717	15,2
İzmir	1.004.944	956.965	726.971	1.799.664	781.201	1.681.959	2.041.732	1.374.657	1.849.750	0	0	0	12.217.840	2,1
Kars	191.547	180.490	165.174	171.051	184.155	155.795	211.803	226.424	186.938	0	0	0	1.673.376	0,3
Kastamonu	205.735	164.928	167.166	175.458	188.058	571.710	190.412	184.457	216.770	0	0	0	2.064.695	0,3
Kayseri	356.889	405.850	276.682	328.366	368.543	298.824	466.732	374.367	560.624	0	0	0	3.436.877	0,6
Kırklareli	143.279	111.281	960.046	870.265	672.143	617.362	1.239.804	1.368.623	805.685	0	0	0	6.788.487	1,1
Kırşehir	199.876	170.540	156.290	206.013	273.388	291.635	187.036	188.254	232.143	0	0	0	1.905.175	0,3
Kocaeli	340.484	181.567	181.052	663.141	419.657	616.932	699.883	492.290	343.764	0	0	0	3.938.770	0,7



Strateji Geliştirme Başkanlığı - Bütçe Gerçekleşme Raporu

Harcama Birimi	Ocak	Şubat	Mart	Nisan	Mayıs	Haziran	Temmuz	Ağustos	Eylül	Ekim	Kasım	Aralık	Toplam	Taşra Teşkilatının Toplam Harcamasına Oranı (%)
Konya	637.821	491.194	445.809	2.381.283	2.297.215	2.472.555	1.836.429	1.644.592	1.295.631	0	0	0	13.502.528	2,3
Kütahya	282.866	163.907	158.712	174.155	186.509	177.777	186.557	186.306	310.613	0	0	0	1.827.401	0,3
Malatya	540.089	465.756	431.411	495.185	520.371	465.485	612.736	599.293	769.991	0	0	0	4.900.318	0,8
Manisa	240.147	213.960	189.148	301.496	275.168	243.889	297.511	246.385	537.617	0	0	0	2.545.322	0,4
Kahramanmaraş	472.762	366.485	351.288	331.069	429.427	379.938	390.416	377.933	416.294	0	0	0	3.515.612	0,6
Mardin	563.946	473.816	415.046	470.130	570.304	506.542	629.686	543.050	662.547	0	0	0	4.835.066	0,8
Muğla	160.650	121.922	131.805	213.777	494.154	228.158	350.418	154.911	529.964	0	0	0	2.385.759	0,4
Muş	742.190	357.220	329.769	382.230	894.311	388.228	582.444	532.230	685.555	0	0	0	4.894.177	0,8
Neveşehir	250.142	147.735	137.096	218.553	176.847	134.781	173.781	152.226	200.088	0	0	0	1.591.248	0,3
Niğde	180.204	140.970	125.968	139.561	148.627	127.841	151.310	287.380	158.811	0	0	0	1.460.672	0,2
Ordu	326.419	228.931	222.391	268.080	272.264	243.648	554.366	272.106	291.059	0	0	0	2.679.264	0,5
Rize	220.667	179.669	168.945	182.779	353.315	305.434	419.083	525.223	261.685	0	0	0	2.616.799	0,4
Sakarya	281.595	154.256	162.340	754.811	532.269	198.043	261.864	204.274	187.037	0	0	0	2.736.489	0,5
Samsun	427.513	449.794	460.991	477.884	527.471	567.922	569.734	557.134	899.401	0	0	0	4.937.844	0,8
Siirt	282.761	290.005	345.586	572.091	691.317	538.722	1.331.656	806.645	1.126.059	0	0	0	5.984.843	1,0
Sinop	195.698	166.515	523.286	818.924	180.816	181.075	151.874	261.636	301.678	0	0	0	2.781.502	0,5
Sivas	299.815	229.412	564.276	248.039	464.467	630.119	2.137.168	1.581.349	303.755	0	0	0	6.458.400	1,1
Tekirdağ	151.564	118.763	176.808	119.442	122.936	209.461	165.857	426.387	484.789	0	0	0	1.976.007	0,3
Tokat	213.831	186.666	171.930	188.351	248.371	190.565	213.017	188.630	228.332	0	0	0	1.829.694	0,3
Trabzon	715.877	603.898	545.272	1.322.305	1.415.120	702.429	1.572.350	713.729	11.949.096	0	0	0	19.540.077	3,3
Tunceli	338.507	264.004	252.469	278.509	433.207	1.413.367	551.895	1.538.286	832.831	0	0	0	5.903.074	1,0
Şanlıurfa	307.189	278.527	252.565	292.618	361.656	311.183	2.978.886	337.509	1.507.042	0	0	0	6.627.175	1,1
Uşak	149.602	144.139	124.056	201.050	148.021	200.451	206.998	277.790	177.152	0	0	0	1.629.259	0,3
Van	471.029	548.464	490.412	489.672	657.562	773.809	1.114.666	854.681	1.177.613	0	0	0	6.577.906	1,1
Yozgat	234.081	184.228	272.791	210.118	588.870	224.712	392.933	490.004	331.901	0	0	0	2.929.639	0,5
Zonguldak	125.472	101.647	2.350.708	879.322	1.305.255	1.354.702	1.045.043	1.844.285	646.481	0	0	0	9.652.915	1,6
Aksaray	131.213	98.408	100.380	103.365	240.895	800.194	131.754	786.274	1.298.769	0	0	0	3.691.251	0,6
Bayburt	121.540	81.318	91.540	91.925	87.582	91.195	91.585	94.890	115.251	0	0	0	866.826	0,1
Karaman	145.243	122.545	111.884	130.943	116.012	108.017	135.871	107.677	119.563	0	0	0	1.097.756	0,2
Kırkkale	315.012	253.758	213.181	286.478	281.876	252.573	313.473	271.578	300.158	0	0	0	2.488.088	0,4
Batman	663.656	553.885	500.751	587.703	989.768	760.942	1.033.424	600.681	919.471	0	0	0	6.610.282	1,1
Şırnak	229.315	222.398	196.484	213.753	311.843	254.360	231.482	239.981	356.848	0	0	0	2.256.464	0,4
Bartın	121.370	81.246	80.589	1.390.292	381.529	251.078	1.291.639	1.081.123	796.872	0	0	0	5.475.738	0,9
Ardahan	46.053	76.773	60.364	63.439	85.722	89.948	71.531	69.623	216.460	0	0	0	779.912	0,1
Iğdır	166.960	128.912	123.130	125.918	138.541	123.626	145.776	135.582	128.929	0	0	0	1.217.375	0,2
Yalova	146.673	115.439	113.759	613.949	249.930	133.755	215.999	481.598	188.126	0	0	0	2.259.228	0,4
Karabük	131.381	95.160	95.831	402.664	97.342	89.496	109.226	188.769	209.139	0	0	0	1.419.008	0,2
Kilis	105.099	80.042	72.187	87.564	84.130	73.449	92.451	295.244	302.655	0	0	0	1.192.822	0,2
Osmaniye	196.088	191.263	148.668	154.899	178.110	156.379	162.562	149.111	200.208	0	0	0	1.537.287	0,3
Düzce	171.719	137.429	134.595	1.262.977	228.884	145.150	286.848	165.134	198.492	0	0	0	2.731.228	0,5
TOPLAM	26.654.644	30.938.419	47.952.342	59.233.538	87.610.585	73.805.757	90.510.828	75.297.489	101.417.092	0	0	0	593.420.694	100,0



**2009 YILI OCAK-EYLÜL DÖNEMİNDE MAL VE HİZMET ALIM GİDERLERİNİN
EN YÜKSEK GERÇEKLEŞTİĞİ 10 İL MÜDÜRLÜĞÜ**

Harcama Birimi	Mal ve Hizmet Alım Giderleri	Tüm İl Müd. Mal ve Hiz. Gid. Oranı(%)
Van	505.511	3,8
Ankara	483.935	3,7
Batman	449.826	3,4
İzmir	432.780	3,3
Diyarbakır	402.647	3,0
İstanbul	400.369	3,0
Elazığ	297.973	2,3
Antalya	290.515	2,2
Malatya	271.168	2,0
Kahramanmaraş	270.300	2,0
TOPLAM	3.805.024	28,8

**2009 YILI OCAK-EYLÜL DÖNEMİNDE MAL VE HİZMET ALIM GİDERLERİNİN
EN AZ GERÇEKLEŞTİĞİ 10 İL MÜDÜRLÜĞÜ**

Harcama Birimi	Mal ve Hizmet Alım Giderleri	Tüm İl Müd. Mal ve Hiz. Gid. Oranı(%)
Bartın	36.076	0,27
Burdur	52.055	0,39
Ardahan	53.387	0,40
Aksaray	53.641	0,41
Kocaeli	56.016	0,42
Bayburt	61.763	0,47
Rize	68.177	0,52
Muğla	71.117	0,54
Giresun	73.425	0,56
Bolu	73.538	0,56
TOPLAM	599.196	4,53