

T.C.
BAYINDIRLIK ve İSKÂN BAKANLIĞI



Strateji Geliştirme Başkanlığı



BÜTÇE
GERÇEKLEŞME RAPORU

2. Üç Aylık / 2009

TEMMUZ 2009

T.C.
BAYINDIRLIK VE İSKÂN BAKANLIĞI
Strateji Geliştirme Başkanlığı



Temmuz 2009



ÖNSÖZ

5018 sayılı Kamu Malî Yönetimi ve Kontrol Kanununun amacı, kamu kaynaklarının etkili, ekonomik ve verimli bir şekilde elde edilmesi ve kullanımı ile hesap verilebilirlik ve mali saydamlığı sağlamaktır. Hesap verme ve mali saydamlık sorumluluğu da esas olarak raporlama ile yerine getirilmektedir.

5018 sayılı Kanunda mali saydamlığı sağlamak üzere getirilmiş birçok düzenleme vardır. Bu düzenlemelerden bazıları stratejik planlama, performans esaslı bütçeleme sistemine geçiş, yıllık faaliyet raporları, bütçelerin üç yıllık hazırlanması, Bakanların her mali yılın ilk ayı içinde idarelerin amaçları, hedefleri, stratejileri ile ilgili konularda kamuoyunu bilgilendirmeleri, merkezi yönetim kapsamındaki idarelerin ilk altı aylık bütçe uygulama sonuçlarını gelecek altı aya ilişkin beklenti, hedef ve faaliyetlerini kamuoyuna açıklamaları şeklindeki düzenlemelerdir.

5018 sayılı Kanunun 60 ıncı maddesinde Mali Hizmetler biriminin görevleri arasında, bütçe kayıtlarını tutmak, bütçe uygulama sonuçlarına ilişkin verileri toplamak görevi de yer almakta olup, aynı görev Strateji Geliştirme Birimlerinin Çalışma Usul ve Esasları Hakkındaki Yönetmeliğin 5 inci maddesinde de zikredilmiştir.

Bu bağlamda hazırlanmış ve hazırlanmaya devam edilecek olan Bütçe Gerçekleşmeleri Raporu, 5018 sayılı Kanunun öngördüğü mali saydamlık ve hesap verilebilirlik ilkelerinin gerçekleştirilmesine katkı yapacaktır. Ayrıca Bakanlığımız bütçe uygulama sonuçlarının periyodik olarak yayınlanması, harcama birimlerimiz ile kullanıcılara gerek harcama yaparken ve gerekse ileriki tarihlerde yapacakları harcamalar konusunda geniş bir ufuk çizecektir.

Bütçe Gerçekleşmeleri Raporunda kullanıcıların karşılaştırma yapabilmelerine imkan vermek amacıyla ilgili yılın üçer aylık dönemleri ile önceki yılın aynı dönemlerinin verilerine de yer verilmiştir.

İkincisi yayınlanacak olan **Bütçe Gerçekleşmeleri Raporunun**, Bakanlığımızda 5018 sayılı Kanunun getirdiği yeni kamu mali yönetim anlayışının yerleşmesine de katkıda bulunacağını ümit ediyor, bu raporun hazırlanmasında emeği geçen herkese teşekkür ediyorum.

Mehmet İSLAMOĞLU
Strateji Geliştirme Başkanı



İÇİNDEKİLER (Tablo ve Grafik İndeksi)

1- Bakanlık Organizasyon Şeması	7
2- Bakanlık Genel Tablo ve Grafikler	
2.1- Bayındırlık ve İskan Bakanlığı 2007,2008,2009 Bütçe Gerçekleşmeleri.....	9
2.2- Yıllar İtibariyle Bayındırlık Ve İskan Bakanlığı Bütçesi Gerçekleşme Oranları (Yüzde Grafik).....	9
2.3- 2007-2008-2009 Yılı Bakanlık Bütçesi Başlangıç Ödeneklerinin Harcama Birimlerine Göre Dağılımı.....	10
2.4- 2008-2009 Yılı Bakanlık KBÖ'nün Harcama Birimi Bazında Dağılımı (Grafik).....	11
2.5- 2008-2009 Yılı Bakanlık KBÖ'nün Ekonomik Sınıflandırmaya Göre Dağılımı (Grafik).....	12
2.6- 2008-2009 Yılı Ocak-Haziran Dönemi İtibariyle Bakanlık Toplam Bütçe Ödeneklerinin Durumu.....	13
2.7- 2008-2009 Yılı Ocak-Haziran Dönemi Bakanlık Toplam Bütçe Ödeneğinin KBÖ ve Eklenen Dağılımı (Grafik).....	13
2.8- Bakanlık 2009 Yılı Ocak-Haziran Dönemi Bütçe Ödeneği (Ekod1).....	14
2.9- Bakanlık 2009 Yılı Bütçesi Ay İçi Gerçekleşmeleri (Ekod1).....	14
2.10- Bayındırlık Ve İskan Bakanlığı 2009 Yılı Bütçe Gideri Ay İçi Gerçekleşmeleri (Ekod2).....	15
2.11- Bakanlık 2009 Yılı Ocak-Haziran Dönemi Bütçe Gideri Ay İçi Gerçekleşmeleri (Grafik).....	16
2.12- Bakanlık 2008-2009 Yılı II. Üç Aylık Dönem Bütçe Gideri Ay İçi Gerçekleşmeleri (Ekod2).....	17
2.13- Bakanlık 2008-2009 Yılı Ocak-Haziran Dönemi Bütçe Gideri Gerçekleşmeleri (Ekod1) (Grafik).....	18
2.14- Bakanlık Bütçesi 2009 Yılı Haziran Sonu İtibariyle Gider Gerçekleşmelerinin Fonksiyonel Dağılımı (Ekod1).....	19
2.15- Bakanlık 2009 Yılı Ocak-Haziran Dönemi Bütçe Giderinin Fonksiyonel Dağılımı (Grafik).....	20
2.16- Bakanlık Harcama Birimi Bütçelerinin 2009 Yılı II.Üç Aylık Dönemde Toplam Ödenek ve Gider Gerçekleşmeleri.....	21
2.17- Harcama Birimleri 2009 Yılı Ocak-Haziran Dönemi Bütçe Gideri Gerçekleşme Oranları (Yüzde) (Grafik).....	22
2.18- 2009 Yılı Ocak-Haziran Dönemi Kamu İdarelerinin Yapım İşleri İçin Bakanlık Bütçesine Aktarılan Ödenekler.....	23
2.19- Bakanlık Tarafından Yapım İşleri Sürdürülen Kamu İdarelerinin Ödenekleri.....	24
Ana Hizmet Birimleri	
3- Yapı İşleri Genel Müdürlüğü'nün Tablo ve Grafikleri	
3.1- Yapı İşleri Genel Müdürlüğü 2009 Yılı II.Üç Aylık Dönemde Bütçe Ödeneği (Ekod1).....	27
3.2- Yapı İşleri Genel Müdürlüğü 2009 Yılı Bütçesi Ay İçi Gerçekleşmeleri (Ekod1).....	27
3.3- Yapı İşleri Genel Müdürlüğü 2009 Yılı Bütçe Gideri Ay İçi Gerçekleşmeleri (Ekod2).....	28
3.4- Yapı İşleri Genel Müdürlüğü 2009 Yılı Bütçe Gideri Ay İçi Gerçekleşmeleri(Grafik).....	29
3.5- Yapı İşleri Genel Müdürlüğü 2008-2009 Yılı II.Üç Aylık Dönem Bütçe Gideri Ay İçi Gerçekleşmeleri (Ekod2).....	30
3.6- Yapı İşleri Genel Müdürlüğü 2008-2009 Yılı Ocak-Haziran Dönemi Bütçe Gideri Gerçekleşmeleri (Ekod1)(Grafik).....	31
3.7- Yapı İşleri Genel Müdürlüğü Bütçesi 2009 Yılı Ocak-Haziran Dönemi Mal ve Hizmet Alım Giderleri Dağılımı (Ekod2) (Grafik).....	32
4- Afet İşleri Genel Müdürlüğü'nün Tablo ve Grafikleri	
4.1- Afet İşleri Genel Müdürlüğü 2009 Yılı II.Üç Aylık Dönemde Bütçe Ödeneği (Ekod1).....	35
4.2- Afet İşleri Genel Müdürlüğü 2009 Yılı Bütçesi Ay İçi Gerçekleşmeleri (Ekod1).....	35
4.3- Afet İşleri Genel Müdürlüğü 2009 Yılı Bütçe Gideri Ay İçi Gerçekleşmeleri (Ekod2).....	36
4.4- Afet İşleri Genel Müdürlüğü 2009 Yılı Bütçe Gideri Ay İçi Gerçekleşmeleri(Grafik).....	37
4.5- Afet İşleri Genel Müdürlüğü 2008-2009 Yılı II.Üç Aylık Dönem Bütçe Gideri Ay İçi Gerçekleşmeleri (Ekod2).....	38
4.6- Afet İşleri Genel Müdürlüğü 2008-2009 Yılı Ocak-Haziran Dönemi Bütçe Gideri Gerçekleşmeleri (Ekod1)(Grafik).....	39
4.7- Afet İşleri Genel Müdürlüğü Bütçesi 2009 Yılı Ocak-Haziran Dönemi Mal ve Hizmet Alım Giderleri Dağılımı (Ekod2) (Grafik).....	40
5- Teknik Araştırma ve Uygulama Genel Müdürlüğü'nün Tablo ve Grafikleri	
5.1- Teknik Araştırma ve Uygulama Genel Müdürlüğü 2009 Yılı II.Üç Aylık Dönemde Bütçe Ödeneği (Ekod1).....	43
5.2- Teknik Araştırma ve Uygulama Genel Müdürlüğü 2009 Yılı Bütçesi Ay İçi Gerçekleşmeleri (Ekod1).....	43
5.3- Teknik Araştırma ve Uygulama Genel Müdürlüğü 2009 Yılı Bütçe Gideri Ay İçi Gerçekleşmeleri (Ekod2).....	44
5.4- Teknik Araştırma ve Uygulama Genel Müdürlüğü 2009 Yılı Bütçe Gideri Ay İçi Gerçekleşmeleri(Grafik).....	45
5.5- Teknik Araştırma ve Uygulama Genel Müdürlüğü 2008-2009 Yılı II.Üç Aylık Dönem Bütçe Gideri Ay İçi Gerçekleşmeleri (Ekod2).....	46
5.6- Teknik Araştırma ve Uygulama Genel Müdürlüğü 2008-2009 Yılı Ocak-Haziran Dönemi Bütçe Gideri Gerçekleşmeleri (Ekod1)(Grafik).....	47
5.7- Teknik Araştırma ve Uygulama Genel Müdürlüğü Bütçesi 2009 Yılı Ocak-Haziran Dönemi Mal ve Hizmet Alım Giderleri Dağılımı (Ekod2) (Grafik).....	48
Danışma ve Denetim Birimleri	
6- Teftiş Kurulu Başkanlığı'nın Tablo ve Grafikleri	
6.1- Teftiş Kurulu Başkanlığı 2009 Yılı II.Üç Aylık Dönemde Bütçe Ödeneği (Ekod1).....	51
6.2- Teftiş Kurulu Başkanlığı 2009 Yılı Bütçesi Ay İçi Gerçekleşmeleri (Ekod1).....	51
6.3- Teftiş Kurulu Başkanlığı 2009 Yılı Bütçe Gideri Ay İçi Gerçekleşmeleri (Ekod2).....	52
6.4- Teftiş Kurulu Başkanlığı 2009 Yılı Bütçe Gideri Ay İçi Gerçekleşmeleri(Grafik).....	53
6.5- Teftiş Kurulu Başkanlığı 2008-2009 Yılı II.Üç Aylık Dönem Bütçe Gideri Ay İçi Gerçekleşmeleri (Ekod2).....	54
6.6- Teftiş Kurulu Başkanlığı 2008-2009 Yılı Ocak-Haziran Dönemi Bütçe Gideri Gerçekleşmeleri (Ekod1)(Grafik).....	55
6.7- Teftiş Kurulu Başkanlığı Bütçesi 2009 Yılı Ocak-Haziran Dönemi Mal ve Hizmet Alım Giderleri Dağılımı (Ekod2) (Grafik).....	56
7- Yüksek Fen Kurulu Başkanlığı'nın Tablo ve Grafikleri	
7.1- Yüksek Fen Kurulu Başkanlığı 2009 Yılı II.Üç Aylık Dönemde Bütçe Ödeneği (Ekod1).....	59
7.2- Yüksek Fen Kurulu Başkanlığı 2009 Yılı Bütçesi Ay İçi Gerçekleşmeleri (Ekod1).....	59
7.3- Yüksek Fen Kurulu Başkanlığı 2009 Yılı Bütçe Gideri Ay İçi Gerçekleşmeleri (Ekod2).....	60
7.4- Yüksek Fen Kurulu Başkanlığı 2009 Yılı Bütçe Gideri Ay İçi Gerçekleşmeleri(Grafik).....	61
7.5- Yüksek Fen Kurulu Başkanlığı 2008-2009 Yılı II.Üç Aylık Dönem Bütçe Gideri Ay İçi Gerçekleşmeleri (Ekod2).....	62
7.6- Yüksek Fen Kurulu Başkanlığı 2008-2009 Yılı Ocak-Haziran Dönemi Bütçe Gideri Gerçekleşmeleri (Ekod1)(Grafik).....	63
7.7- Yüksek Fen Kurulu Başkanlığı Bütçesi 2009 Yılı Ocak-Haziran Dönemi Mal ve Hizmet Alım Giderleri Dağılımı (Ekod2) (Grafik).....	64
8- Strateji Geliştirme Başkanlığı'nın Tablo ve Grafikleri	
8.1- Strateji Geliştirme Başkanlığı 2009 Yılı II.Üç Aylık Dönemde Bütçe Ödeneği (Ekod1).....	67
8.2- Strateji Geliştirme Başkanlığı 2009 Yılı Bütçesi Ay İçi Gerçekleşmeleri (Ekod1).....	67
8.3- Strateji Geliştirme Başkanlığı 2009 Yılı Bütçe Gideri Ay İçi Gerçekleşmeleri (Ekod2).....	68
8.4- Strateji Geliştirme Başkanlığı 2009 Yılı Bütçe Gideri Ay İçi Gerçekleşmeleri(Grafik).....	69
8.5- Strateji Geliştirme Başkanlığı 2008-2009 Yılı II.Üç Aylık Dönem Bütçe Gideri Ay İçi Gerçekleşmeleri (Ekod2).....	70
8.6- Strateji Geliştirme Başkanlığı 2008-2009 Yılı Ocak-Haziran Dönemi Bütçe Gideri Gerçekleşmeleri (Ekod1)(Grafik).....	71
8.7- Strateji Geliştirme Başkanlığı Bütçesi 2009 Yılı Ocak-Haziran Dönemi Mal ve Hizmet Alım Giderleri Dağılımı (Ekod2) (Grafik).....	72



İÇİNDEKİLER (Tablo ve Grafik İndeksi)

9- Hukuk Müşavirliğinin Tablo ve Grafikleri

9.1- Hukuk Müşavirliği 2009 Yılı II.Üç Aylık Dönemde Bütçe Ödeneği (Ekod1).....	75
9.2- Hukuk Müşavirliği 2009 Yılı Bütçesi Ay İçi Gerçekleşmeleri (Ekod1).....	75
9.3- Hukuk Müşavirliği 2009 Yılı Bütçe Gideri Ay İçi Gerçekleşmeleri (Ekod2).....	76
9.4- Hukuk Müşavirliği 2009 Yılı Bütçe Gideri Ay İçi Gerçekleşmeleri(Grafik).....	77
9.5- Hukuk Müşavirliği 2008-2009 Yılı II.Üç Aylık Dönem Bütçe Gideri Ay İçi Gerçekleşmeleri (Ekod2).....	78
9.6- Hukuk Müşavirliği 2008-2009 Yılı Ocak-Haziran Dönemi Bütçe Gideri Gerçekleşmeleri (Ekod1)(Grafik).....	79
9.7- Hukuk Müşavirliği Bütçesi 2009 Yılı Ocak-Haziran Dönemi Mal ve Hizmet Alım Giderleri Dağılımı (Ekod2) (Grafik).....	80

10- Basın ve Halkla İlişkiler Müşavirliğinin Tablo ve Grafikleri

10.1- Basın ve Halkla İlişkiler Müşavirliği 2009 Yılı II.Üç Aylık Dönemde Bütçe Ödeneği (Ekod1).....	83
10.2- Basın ve Halkla İlişkiler Müşavirliği 2009 Yılı Bütçesi Ay İçi Gerçekleşmeleri (Ekod1).....	83
10.3- Basın ve Halkla İlişkiler Müşavirliği 2009 Yılı Bütçe Gideri Ay İçi Gerçekleşmeleri (Ekod2).....	84
10.4- Basın ve Halkla İlişkiler Müşavirliği 2009 Yılı Bütçe Gideri Ay İçi Gerçekleşmeleri(Grafik).....	85
10.5- Basın ve Halkla İlişkiler Müşavirliği 2008-2009 Yılı II.Üç Aylık Dönem Bütçe Gideri Ay İçi Gerçekleşmeleri (Ekod2).....	86
10.6- Basın ve Halkla İlişkiler Müşavirliği 2008-2009 Yılı Ocak-Haziran Dönemi Bütçe Gideri Gerçekleşmeleri (Ekod1)(Grafik).....	87
10.7- Basın ve Halkla İlişkiler Müşavirliği Bütçesi 2009 Yılı Ocak-Haziran Dönemi Mal ve Hizmet Alım Giderleri Dağılımı (Ekod2) (Grafik).....	88

Yardımcı Birimler

11- Personel Dairesi Başkanlığının Tablo ve Grafikleri

11.1- Personel Dairesi Başkanlığı 2009 Yılı II.Üç Aylık Dönemde Bütçe Ödeneği (Ekod1).....	91
11.2- Personel Dairesi Başkanlığı 2009 Yılı Bütçesi Ay İçi Gerçekleşmeleri (Ekod1).....	91
11.3- Personel Dairesi Başkanlığı 2009 Yılı Bütçe Gideri Ay İçi Gerçekleşmeleri (Ekod2).....	92
11.4- Personel Dairesi Başkanlığı 2009 Yılı Bütçe Gideri Ay İçi Gerçekleşmeleri(Grafik).....	93
11.5- Personel Dairesi Başkanlığı 2008-2009 Yılı II.Üç Aylık Dönem Bütçe Gideri Ay İçi Gerçekleşmeleri (Ekod2).....	94
11.6- Personel Dairesi Başkanlığı 2008-2009 Yılı Ocak-Haziran Dönemi Bütçe Gideri Gerçekleşmeleri (Ekod1)(Grafik).....	95
11.7- Personel Dairesi Başkanlığı Bütçesi 2009 Yılı Ocak-Haziran Dönemi Mal ve Hizmet Alım Giderleri Dağılımı (Ekod2) (Grafik).....	96

12- İdari ve Mali İşler Dairesi Başkanlığının Tablo ve Grafikleri

12.1- İdari ve Mali İşler Dairesi Başkanlığı 2009 Yılı II.Üç Aylık Dönemde Bütçe Ödeneği (Ekod1).....	99
12.2- İdari ve Mali İşler Dairesi Başkanlığı 2009 Yılı Bütçesi Ay İçi Gerçekleşmeleri (Ekod1).....	99
12.3- İdari ve Mali İşler Dairesi Başkanlığı 2009 Yılı Bütçe Gideri Ay İçi Gerçekleşmeleri (Ekod2).....	100
12.4- İdari ve Mali İşler Dairesi Başkanlığı 2009 Yılı Bütçe Gideri Ay İçi Gerçekleşmeleri(Grafik).....	101
12.5- İdari ve Mali İşler Dairesi Başkanlığı 2008-2009 Yılı II.Üç Aylık Dönem Bütçe Gideri Ay İçi Gerçekleşmeleri (Ekod2).....	102
12.6- İdari ve Mali İşler Dairesi Başkanlığı 2008-2009 Yılı Ocak-Haziran Dönemi Bütçe Gideri Gerçekleşmeleri (Ekod1)(Grafik).....	103
12.7- İdari ve Mali İşler Dairesi Başkanlığı Bütçesi 2009 Yılı Ocak-Haziran Dönemi Mal ve Hizmet Alım Giderleri Dağılımı (Ekod2) (Grafik).....	104

13- Savunma Sekreterliğinin Tablo ve Grafikleri

13.1- Savunma Sekreterliği 2009 Yılı II.Üç Aylık Dönemde Bütçe Ödeneği (Ekod1).....	107
13.2- Savunma Sekreterliği 2009 Yılı Bütçesi Ay İçi Gerçekleşmeleri (Ekod1).....	107
13.3- Savunma Sekreterliği 2009 Yılı Bütçe Gideri Ay İçi Gerçekleşmeleri (Ekod2).....	108
13.4- Savunma Sekreterliği 2009 Yılı Bütçe Gideri Ay İçi Gerçekleşmeleri(Grafik).....	109
13.5- Savunma Sekreterliği 2008-2009 Yılı II.Üç Aylık Dönem Bütçe Gideri Ay İçi Gerçekleşmeleri (Ekod2).....	110
13.6- Savunma Sekreterliği 2008-2009 Yılı Ocak-Haziran Dönemi Bütçe Gideri Gerçekleşmeleri (Ekod1)(Grafik).....	111
13.7- Savunma Sekreterliği Bütçesi 2009 Yılı Ocak-Haziran Dönemi Mal ve Hizmet Alım Giderleri Dağılımı (Ekod2) (Grafik).....	112

14- Özel Kalem Müdürlüğünün Tablo ve Grafikleri

14.1- Özel Kalem Müdürlüğü 2009 Yılı II.Üç Aylık Dönemde Bütçe Ödeneği (Ekod1).....	115
14.2- Özel Kalem Müdürlüğü 2009 Yılı Bütçesi Ay İçi Gerçekleşmeleri (Ekod1).....	115
14.3- Özel Kalem Müdürlüğü 2009 Yılı Bütçe Gideri Ay İçi Gerçekleşmeleri (Ekod2).....	116
14.4- Özel Kalem Müdürlüğü 2009 Yılı Bütçe Gideri Ay İçi Gerçekleşmeleri(Grafik).....	117
14.5- Özel Kalem Müdürlüğü 2008-2009 Yılı II.Üç Aylık Dönem Bütçe Gideri Ay İçi Gerçekleşmeleri (Ekod2).....	118
14.6- Özel Kalem Müdürlüğü 2008-2009 Yılı Ocak-Haziran Dönemi Bütçe Gideri Gerçekleşmeleri (Ekod1)(Grafik).....	119
14.7- Özel Kalem Müdürlüğü Bütçesi 2009 Yılı Ocak-Haziran Dönemi Mal ve Hizmet Alım Giderleri Dağılımı (Ekod2) (Grafik).....	120

Taşra Teşkilatı

15- İl Müdürlüklerinin Tablo ve Grafikleri

15.1- İl Müdürlükleri 2009 Yılı II.Üç Aylık Dönemde Bütçe Ödeneği (Ekod1).....	123
15.2- İl Müdürlükleri 2009 Yılı Bütçesi Ay İçi Gerçekleşmeleri (Ekod1).....	123
15.3- İl Müdürlükleri 2009 Yılı Bütçe Gideri Ay İçi Gerçekleşmeleri (Ekod2).....	124
15.4- İl Müdürlükleri 2009 Yılı Bütçe Gideri Ay İçi Gerçekleşmeleri(Grafik).....	125
15.5- İl Müdürlükleri 2008-2009 Yılı II.Üç Aylık Dönem Bütçe Gideri Ay İçi Gerçekleşmeleri (Ekod2).....	126
15.6- İl Müdürlükleri 2008-2009 Yılı Ocak-Haziran Dönemi Bütçe Gideri Gerçekleşmeleri (Ekod1)(Grafik).....	127
15.7- İl Müdürlükleri Bütçesi 2009 Yılı Ocak-Haziran Dönemi Mal ve Hizmet Alım Giderleri Dağılımı (Ekod2) (Grafik).....	128
15.8- İl Müdürlükleri 2009 Yılı Ocak-Haziran Dönemi Bütçe Gider Gerçekleşmeleri (Ekod1).....	129-130
15.9- İl Müdürlükleri 2008-2009 Yılı Ocak-Haziran Dönemi Bütçe Gideri Gerçekleşmeleri (Ekod2).....	131-132
15.10- İl Müdürlükleri 2008-2009 Yılı Ocak-Haziran Dönemi Bütçe Gideri Ay İçi Gerçekleşmeleri.....	133-134
15.11- 2009 Yılı Ocak-Haziran Döneminde Mal ve Hizmet Alım Giderlerinin En Yüksek ve En Az Gerçekleştiği 10 İl Müdürlüğü.....	135

**BAYINDIRLIK VE İŞKAN BAKANLIĞI
ORGANİZASYON ŞEMASI**

B A K A N

ÖZEL KALEM
MÜDÜRLÜĞÜ

MÜSTEŞAR

MÜSTEŞAR YARDIMCILARI

DANIŞMA VE DENETİM BİRİMLERİ

BAYINDIRLIK
KURULU

TEFTİŞ KURULU
BAŞKANLIĞI

STRATEJİ GELİŞTİRME
BAŞKANLIĞI

YÜKSEK FEN KURULU
BAŞKANLIĞI

HUKUK MÜŞAVİRLİĞİ

BASIN VE HALKLA
İLİŞKİLER MÜŞAVİRLİĞİ

İÇ DENETİM BİRİMİ
BAŞKANLIĞI

BAKANLIK
MÜŞAVİRLERİ

ANA HİZMET BİRİMLERİ

YAPI İŞLERİ
GENEL MÜDÜRLÜĞÜ

AFET İŞLERİ
GENEL MÜDÜRLÜĞÜ

TEKNİK ARAŞTIRMA VE
UYGULAMA GN MD.LÜĞÜ

YARDIMCI HİZMET BİRİMLERİ

PERSONEL DAİRESİ
BAŞKANLIĞI

İDARİ VE MALİ İŞLER
DAİRESİ BAŞKANLIĞI

SAVUNMA SEKRETERLİĞİ

BAĞLI KURULUŞ

İLGİLİ KURULUŞ

TAPU VE KADASTRO
GENEL MÜDÜRLÜĞÜ

İLLER BANKASI
GENEL MÜDÜRLÜĞÜ

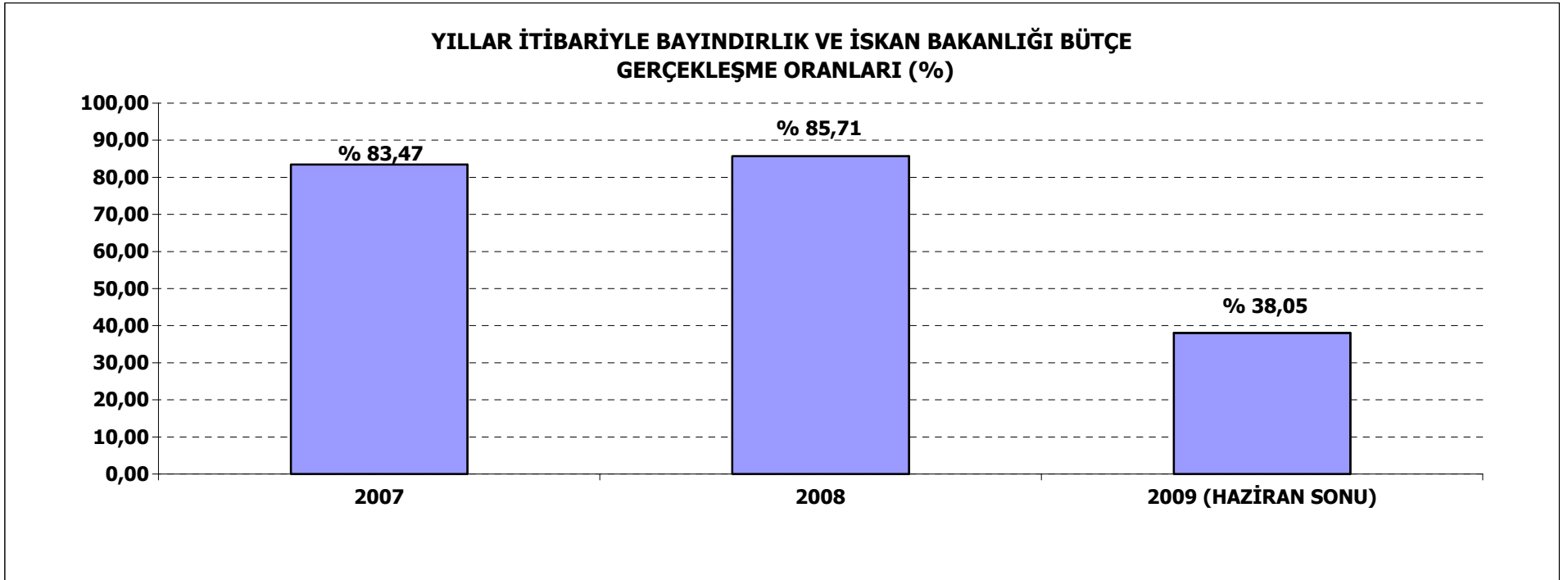
TAŞRA TEŞKİLATI

BAYINDIRLIK VE İŞKAN
MÜDÜRLÜKLERİ



BAYINDIRLIK VE İSKAN BAKANLIĞI 2007,2008,2009 BÜTÇE GERÇEKLEŞMELERİ

AÇIKLAMA	2007	2008	2009 (HAZİRAN SONU)
KBÖ	738.991.000	686.460.000	705.617.800
Toplam Ödenek	1.208.840.010	1.385.594.608	1.128.594.891
Harcama	1.008.997.794	1.187.647.527	429.418.783
Gerçekleşme(%)	83,47	85,71	38,05



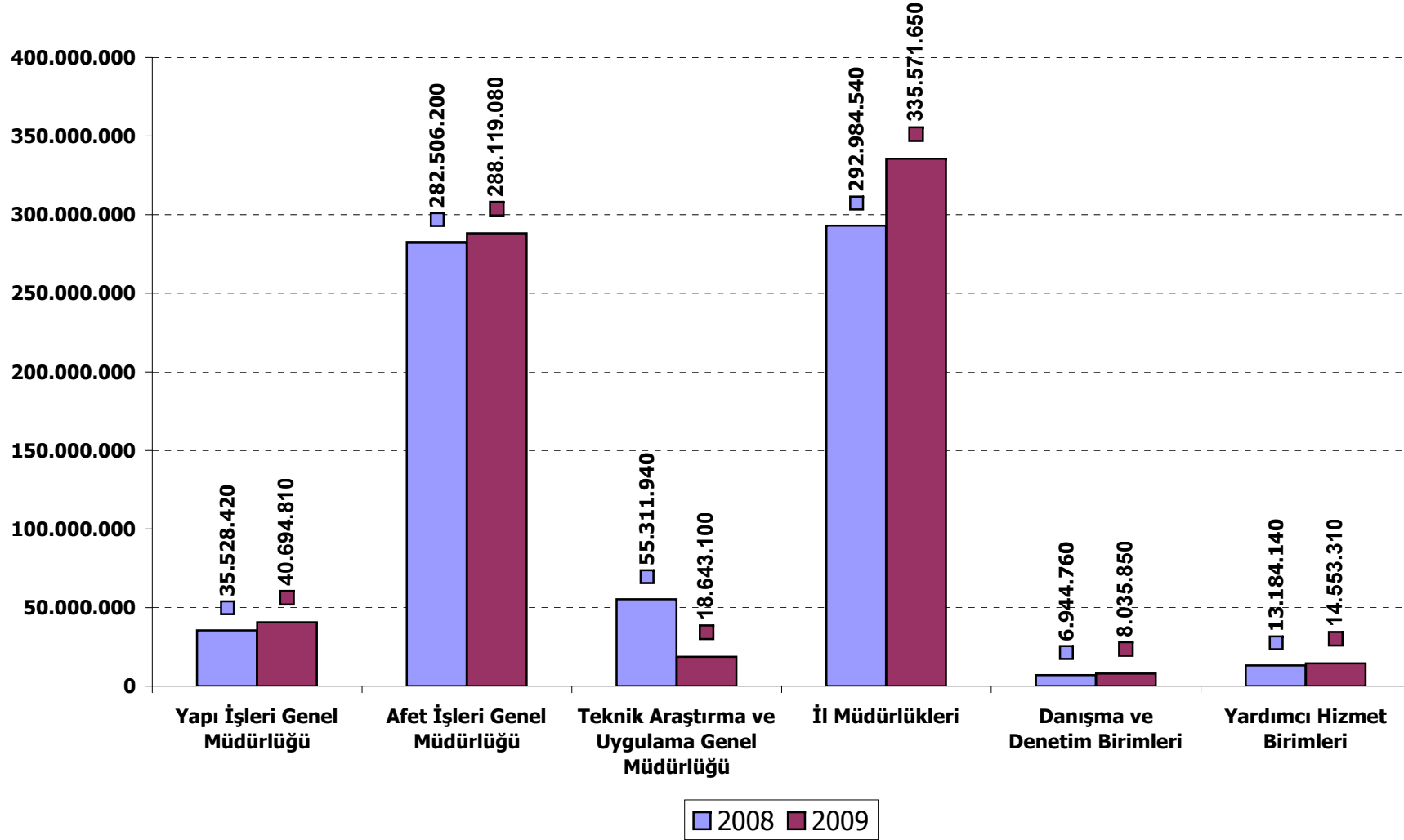


**2007,2008 VE 2009 YILI BAKANLIK BÜTÇESİ KESİNTİLİ BAŞLANGIÇ ÖDENEKLERİNİN
HARCAMA BİRİMLERİNE GÖRE DAĞILIMI**

Harcama Birimi	2007	2008	2009
Özel Kalem Müdürlüğü	2.082.130	2.220.020	3.020.080
Teftiş Kurulu Başkanlığı	2.938.440	2.876.020	3.470.470
Savunma Sekreterliği	267.960	304.000	364.580
İdari ve Mali İşler Dairesi Başkanlığı	7.882.120	8.985.680	9.234.470
Personel Dairesi Başkanlığı	2.125.590	1.674.440	1.934.180
Strateji Geliştirme Başkanlığı	695.240	1.634.620	1.620.460
Hukuk Müşavirliği	739.050	838.430	992.840
Basın ve Halkla İlişkiler Müşavirliği	125.350	121.780	136.320
Yüksek Fen Kurulu Başkanlığı	1.213.790	1.473.910	1.815.760
Yapı İşleri Genel Müdürlüğü	35.265.120	35.528.420	40.694.810
Afet İşleri Genel Müdürlüğü	285.120.970	282.506.200	288.119.080
Teknik Araştırma ve Uygulama Genel Müdürlüğü	135.395.370	55.311.940	18.643.100
İl Müdürlükleri	265.139.870	292.984.540	335.571.650
Toplam	738.991.000	686.460.000	705.617.800

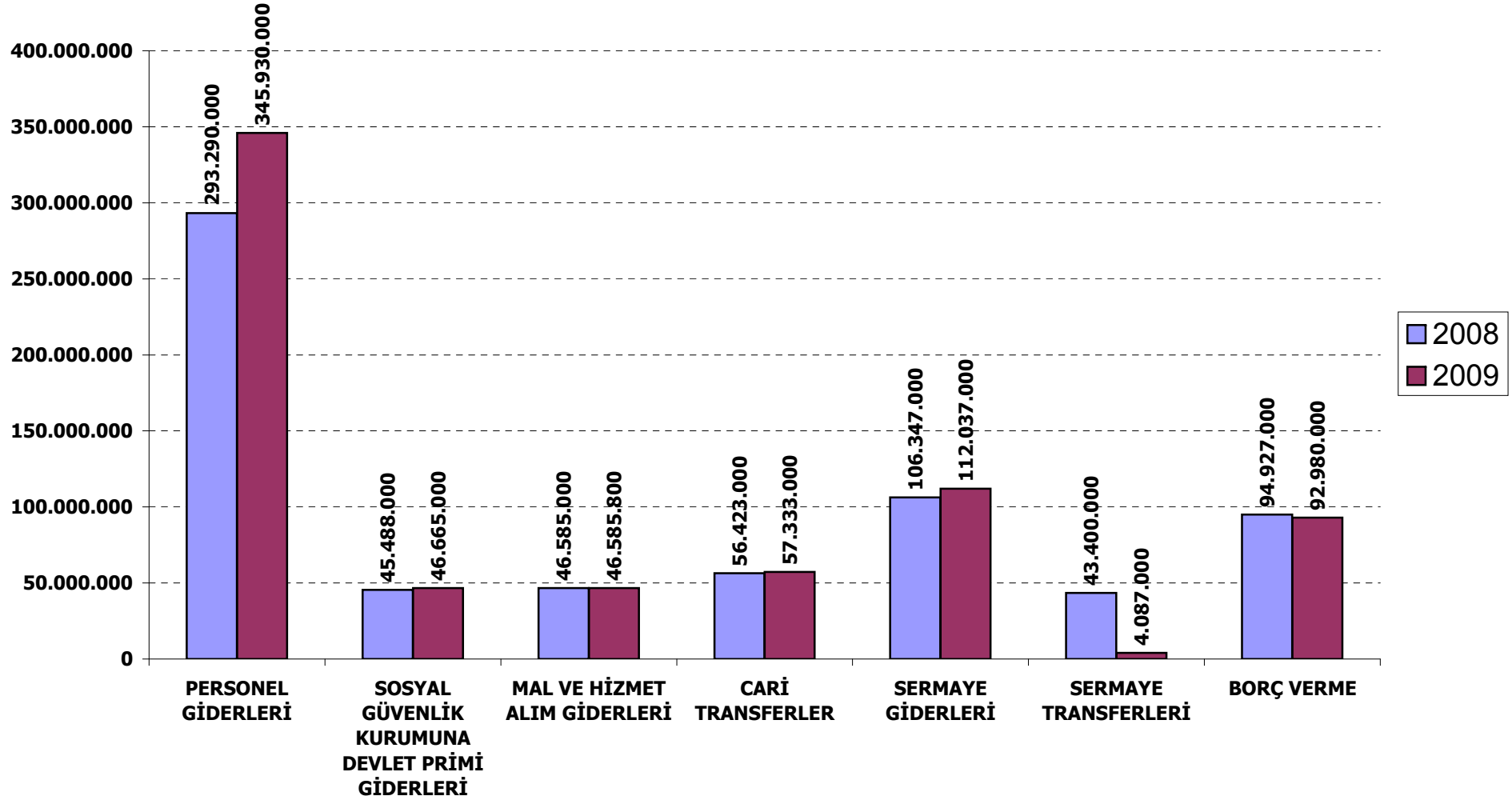


2008-2009 YILI BAKANLIK KBÖ'NÜN HARCAMA BİRİMİ BAZINDA DAĞILIMI



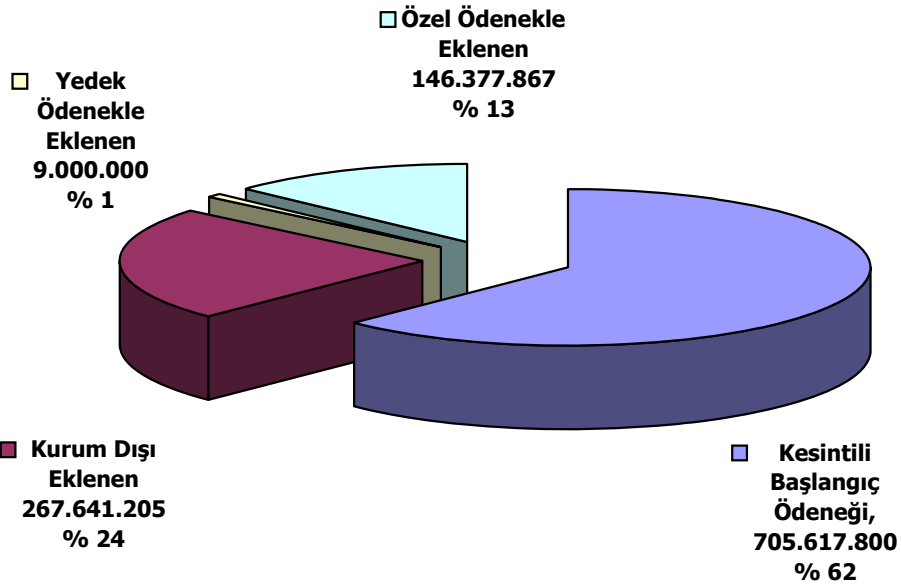


2008-2009 YILI BAKANLIK KBÖ' NÜN EKONOMİK SINIFLANDIRMAYA GÖRE DAĞILIMI



**2008-2009 YILI OCAK-HAZİRAN DÖNEMİ İTİBARIYLA
BAKANLIK TOPLAM BÜTÇE ÖDENEKLERİNİN DURUMU**

AÇIKLAMA	Kümülatif (Ocak-Haziran)	
	2008	2009
Toplam Ödenek	1.005.651.904	1.128.594.891
Kesintili Başlangıç Ödeneği	686.460.000	705.617.800
Kurum Dışı Eklenen	245.365.789	267.641.205
Yedek Ödenekle Eklenen	7.907.100	9.000.000
Özel Ödenekle Eklenen	66.856.517	146.377.867
Düşülen	937.502	41.981

**2009 YILI OCAK - HAZİRAN DÖNEMİ İTİBARIYLA BAKANLIK
TOPLAM BÜTÇE ÖDENEKLERİNİN DAĞILIMI (*)**

(*) Bakanlık bütçesinden kurum dışı düşülen 41.891 TL lik tutar hesaba katılmamıştır.



BAKANLIK 2009 YILI OCAK-HAZİRAN DÖNEMİ BÜTÇE ÖDENEĞİ (Ekod1)

KODU	AÇIKLAMA	KBÖ	Kurum Dışı		Yedek Ödenekle Eklene	Özel Ödenekle Eklene	Kurum İçi		TOPLAM ÖDENEK
			Eklene	Düşülen			Eklene	Düşülen	
01	PERSONEL GİDERLERİ	345.930.000	0	0	0	0	0	0	345.930.000
02	SOSYAL GÜVENLİK KURUMUNA DEVLET PRİMİ GİDERLERİ	46.665.000	0	0	0	0	0	0	46.665.000
03	MAL VE HİZMET ALIM GİDERLERİ	46.585.800	786.000	0	0	0	1.011.800	1.031.800	47.351.800
05	CARİ TRANSFERLER	57.333.000	0	0	0	0	20.000	0	57.353.000
06	SERMAYE GİDERLERİ	112.037.000	266.855.205	41.981	0	146.377.867	12.283.000	12.283.000	525.228.091
07	SERMAYE TRANSFERLERİ	4.087.000	0	0	9.000.000	0	0	0	13.087.000
08	BORÇ VERME	92.980.000	0	0	0	0	0	0	92.980.000
GENEL TOPLAM		705.617.800	267.641.205	41.981	9.000.000	146.377.867	13.314.800	13.314.800	1.128.594.891

BAKANLIK 2009 YILI BÜTÇESİ AY İÇİ GERÇEKLEŞMELERİ (Ekod1)

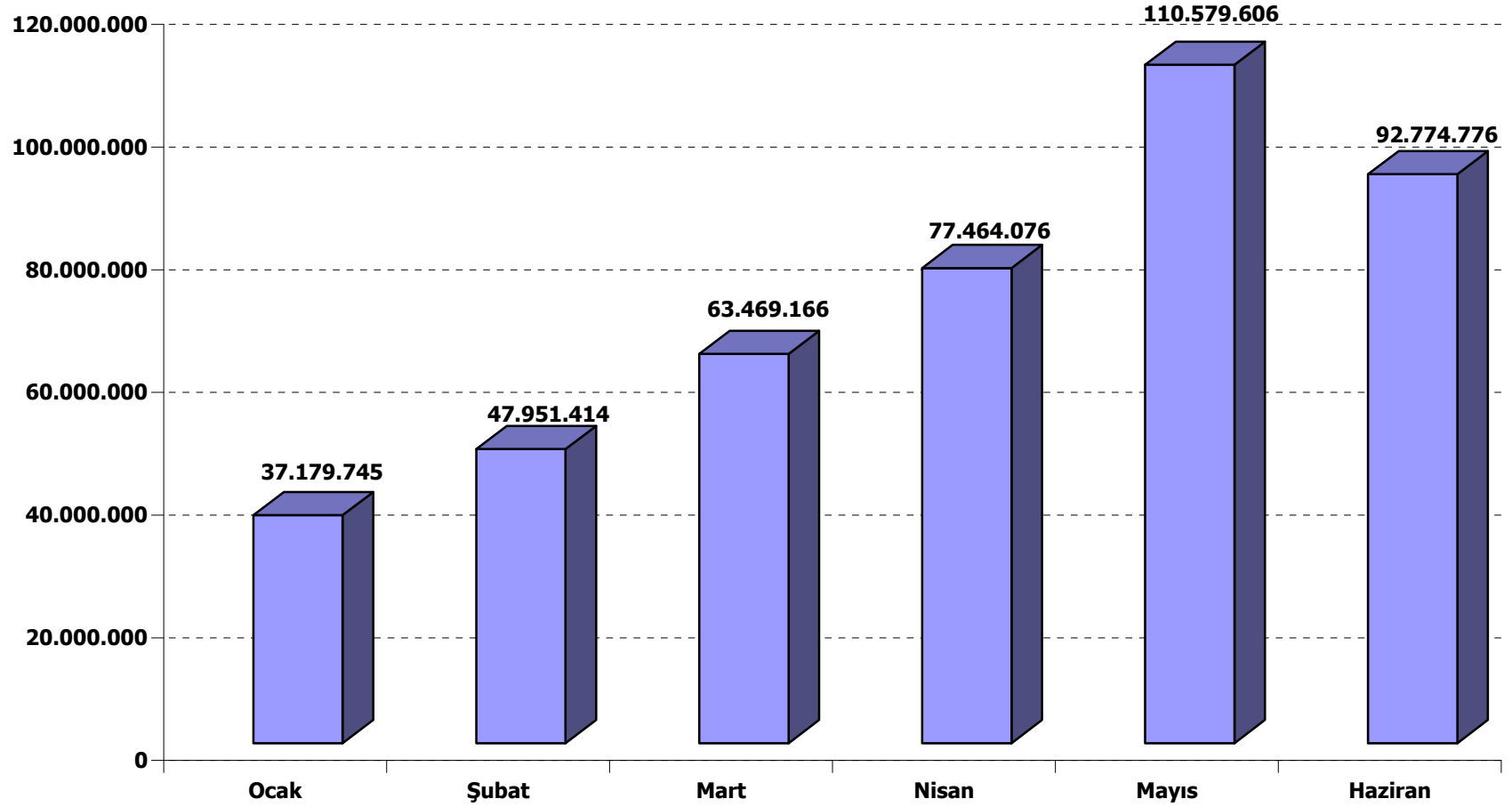
KODU	AÇIKLAMA	KBÖ	TOPLAM ÖDENEK	HARCAMA								KALAN ÖDENEK		
				I.ÜÇ AYLIK	%	II.ÜÇ AYLIK	%	III.ÜÇ AYLIK	%	IV.ÜÇ AYLIK	%		TOPLAM	%
01	PERSONEL GİDERLERİ	345.930.000	345.930.000	74.425.561	22	76.063.205	22	0	0	0	0	150.488.766	44	195.441.234
02	SOSYAL GÜVENLİK KURUMUNA DEVLET PRİMİ GİDERLERİ	46.665.000	46.665.000	10.514.391	23	11.716.107	25	0	0	0	0	22.230.498	48	24.434.502
03	MAL VE HİZMET ALIM GİDERLERİ	46.585.800	47.351.800	6.454.634	14	11.650.067	25	0	0	0	0	18.104.701	38	29.247.099
05	CARİ TRANSFERLER	57.333.000	57.353.000	18.572.568	32	8.074.898	14	0	0	0	0	26.647.466	46	30.705.534
06	SERMAYE GİDERLERİ	112.037.000	525.228.091	38.133.171	7	159.963.760	30	0	0	0	0	198.096.931	38	327.131.160
07	SERMAYE TRANSFERLERİ	4.087.000	13.087.000	500.000	4	100.000	1	0	0	0	0	600.000	5	12.487.000
08	BORÇ VERME	92.980.000	92.980.000	0	0	13.250.421	14	0	0	0	0	13.250.421	14	79.729.579
GENEL TOPLAM		705.617.800	1.128.594.891	148.600.325	13	280.818.458	25	0	0	0	0	429.418.783	38	699.176.108



BAYINDIRLIK VE İSKAN BAKANLIĞI 2009 YILI BÜTÇE GİDERİ AY İÇİ GERÇEKLEŞMELERİ (Ekod2)

AÇIKLAMA	Ocak	Şubat	Mart	Nisan	Mayıs	Haziran	Temmuz	Agustos	Eylül	Ekim	Kasım	Aralık	Toplam	Kesintili Başlangıç Ödeneği
Harcamalar	37.179.745	47.951.414	63.469.166	77.464.076	110.579.606	92.774.776	0	0	0	0	0	0	429.418.783	705.617.800
Personel Giderleri	29.911.321	22.804.858	21.709.382	23.757.357	28.225.790	24.080.058	0	0	0	0	0	0	150.488.766	345.930.000
Memurlar	20.341.211	13.470.929	13.407.686	14.282.469	13.709.849	13.810.749	0	0	0	0	0	0	89.022.893	179.603.000
Sözleşmeli Personel	1.138.479	830.902	816.219	792.781	798.685	789.863	0	0	0	0	0	0	5.166.929	8.264.000
İşçiler	8.429.211	8.500.807	7.478.000	8.676.867	13.714.814	9.477.767	0	0	0	0	0	0	56.277.466	158.018.000
Geçici Personel	2.420	2.220	7.477	5.240	2.442	1.679	0	0	0	0	0	0	21.478	45.000
Sosyal Güvenlik Kurumlarına Devlet Primi Giderleri	3.865.741	3.405.002	3.243.648	3.525.013	4.270.995	3.920.099	0	0	0	0	0	0	22.230.498	46.665.000
Memurlar	2.410.314	1.656.903	1.646.500	1.669.794	1.690.022	1.683.707	0	0	0	0	0	0	10.757.240	20.861.000
Sözleşmeli Personel	185.276	133.582	128.657	128.351	130.355	132.273	0	0	0	0	0	0	838.494	1.065.000
İşçiler	1.270.151	1.614.517	1.468.491	1.726.868	2.450.618	2.104.119	0	0	0	0	0	0	10.634.764	24.739.000
Geçici Personel	0	0	0	0	0	0	0	0	0	0	0	0	0	0
Mal ve Hizmet Alım Giderleri	567.683	3.787.973	2.098.978	5.477.109	3.371.329	2.801.629	0	0	0	0	0	0	18.104.701	46.585.800
Üretim Yönelik Mal ve Malzeme Alımları	0	2.763	830	0	1.727	0	0	0	0	0	0	0	5.320	51.300
Tüketime Yönelik Mal ve Malzeme Alımları	133.328	579.049	222.084	661.143	694.513	685.899	0	0	0	0	0	0	2.976.016	8.078.580
Yolluklar	78.408	321.783	345.409	327.413	897.856	454.983	0	0	0	0	0	0	2.425.852	6.974.730
Görev Giderleri	197.676	779.498	260.822	1.320.629	263.872	79.243	0	0	0	0	0	0	2.901.740	3.123.540
Hizmet Alımları	28.180	474.875	542.055	1.704.777	675.746	728.950	0	0	0	0	0	0	4.154.583	13.829.220
Temsil ve Tanıtım Giderleri	1.400	2.799	750	16.108	1.352	1.221	0	0	0	0	0	0	23.630	61.200
Menkul Mal, Gayrimaddi Hak Alım, Bakım ve Onarım Giderleri	5.474	32.361	27.350	59.093	80.658	98.572	0	0	0	0	0	0	303.508	2.145.600
Gayrimenkul Mal Bakım ve Onarım Giderleri	0	3.730	5.850	5.924	14.427	8.270	0	0	0	0	0	0	38.201	207.630
Tedavi ve Cenaze Giderleri	123.217	1.591.115	693.828	1.382.022	741.178	744.491	0	0	0	0	0	0	5.275.851	12.114.000
Cari Transferler	2.835.000	9.271.298	6.466.270	4.271.301	2.714.761	1.088.836	0	0	0	0	0	0	26.647.466	57.333.000
Kar Amacı Gütmeyen Kuruluşlara Yapılan Transferler	0	34.084	214.141	372.137	15.175	8.836	0	0	0	0	0	0	644.373	1.150.000
Hane Halkına Yapılan Transferler	2.835.000	9.175.344	6.251.883	3.766.575	2.699.500	1.080.000	0	0	0	0	0	0	25.808.302	56.000.000
Yurtdışına Yapılan Transferler	0	61.870	246	132.589	86	0	0	0	0	0	0	0	194.791	183.000
Sermaye Giderleri	0	8.682.283	29.450.888	39.620.581	67.190.765	53.152.414	0	0	0	0	0	0	198.096.931	112.037.000
Mamul Mal Alımları	0	7.701	34.918	1.851	40.928	47.624	0	0	0	0	0	0	133.022	3.812.000
Menkul Sermaye Üretim Giderleri	0	0	236.537	0	0	0	0	0	0	0	0	0	236.537	4.639.000
Gayri Maddi Hak Alımları	0	0	0	0	46.279	0	0	0	0	0	0	0	46.279	1.384.000
Gayrimenkul Alımları ve Kamulaştırması	0	0	1.782.638	1.265.429	1.100.520	96.603	0	0	0	0	0	0	4.245.190	5.904.000
Gayrimenkul Sermaye Üretim Giderleri	0	8.674.582	26.436.487	34.345.702	62.181.669	49.925.407	0	0	0	0	0	0	181.563.847	90.388.000
Menkul Malların Büyük Onarım Giderleri	0	0	0	0	0	13.163	0	0	0	0	0	0	13.163	245.000
Gayrimenkul Büyük Onarım Giderleri	0	0	543.428	1.062.292	2.575.479	1.133.078	0	0	0	0	0	0	5.314.277	5.033.000
Diğer Sermaye Giderleri	0	0	416.880	2.945.307	1.245.890	1.936.539	0	0	0	0	0	0	6.544.616	632.000
Sermaye Transferleri	0	0	500.000	0	0	100.000	0	0	0	0	0	0	600.000	4.087.000
Yurtiçi Sermaye Transferleri	0	0	500.000	0	0	100.000	0	0	0	0	0	0	600.000	4.087.000
Yurtdışı Sermaye Transferleri	0	0	0	0	0	0	0	0	0	0	0	0	0	0
Boş Verme	0	0	0	812.715	4.805.966	7.631.740	0	0	0	0	0	0	13.250.421	92.980.000
Yurtiçi Boş Verme	0	0	0	812.715	4.805.966	7.631.740	0	0	0	0	0	0	13.250.421	92.980.000
Yurtdışı Boş Verme	0	0	0	0	0	0	0	0	0	0	0	0	0	0

BAKANLIK 2009 YILI OCAK-HAZİRAN DÖNEMİ BÜTÇE GİDERİ AY İÇİ GERÇEKLEŞMELERİ



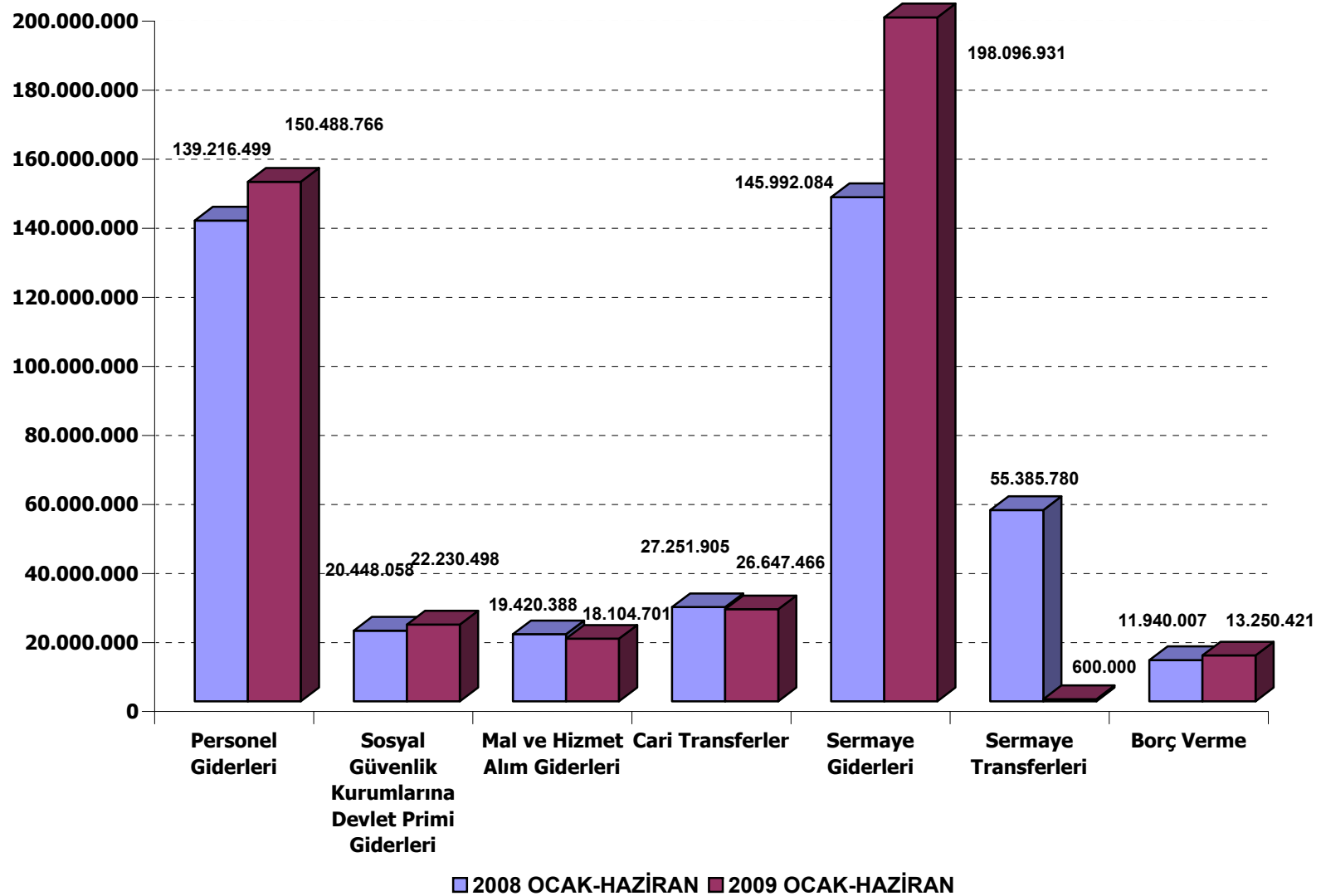


BAKANLIK 2008-2009 YILI II. ÜÇ AYLIK DÖNEM BÜTÇE GİDERİ AY İÇİ GERÇEKLEŞMELERİ (Ekod2)

AÇIKLAMA	II.ÜÇ AYLIK (Nisan-Haziran)		Kümülatif (Ocak-Haziran)	
	2008	2009	2008	2009
Harcamalar	300.021.870	280.818.458	419.654.719	429.418.783
Personel Giderleri	72.373.123	76.063.205	139.216.499	150.488.766
Memurlar	34.332.972	41.803.067	74.047.038	89.022.893
Sözleşmeli Personel	1.474.226	2.381.329	3.048.400	5.166.929
İşçiler	36.565.925	31.869.448	62.121.061	56.277.466
Geçici Personel	0	9.361	0	21.478
Sosyal Güvenlik Kurumlarına Devlet Primi Giderleri	10.778.598	11.716.107	20.448.058	22.230.498
Memurlar	4.550.477	5.043.523	9.838.203	10.757.240
Sözleşmeli Personel	198.581	254.507	469.916	838.494
İşçiler	6.021.217	6.418.077	10.123.293	10.634.764
Geçici Personel	8.323	0	16.646	0
Mal ve Hizmet Alım Giderleri	12.436.842	11.650.067	19.420.388	18.104.701
Üretime Yönelik Mal ve Malzeme Alımları	0	1.727	6.384	5.320
Tüketime Yönelik Mal ve Malzeme Alımları	1.360.969	2.041.555	2.417.406	2.976.016
Yolluklar	1.884.538	1.680.252	3.476.368	2.425.852
Görev Giderleri	1.965.910	1.663.744	2.682.387	2.901.740
Hizmet Alımları	4.342.822	3.109.473	5.337.816	4.154.583
Temsil ve Tanıtma Giderleri	21.869	18.681	26.674	23.630
Menkul Mal, Gayrimaddi Hak Alım, Bakım ve Onarım Giderleri	160.371	238.323	185.320	303.508
Gayrimenkul Mal Bakım ve Onarım Giderleri	31.928	28.621	33.979	38.201
Tedavi ve Cenaze Giderleri	2.668.434	2.867.691	5.254.054	5.275.851
Cari Transferler	16.552.499	8.074.898	27.251.905	26.647.466
Kar Amacı Gütmeyen Kuruluşlara Yapılan Transferler	419.261	396.148	457.912	644.373
Hane Halkına Yapılan Transferler	15.959.806	7.546.075	26.620.560	25.808.302
Yurtdışına Yapılan Transferler	173.432	132.675	173.432	194.791
Sermaye Giderleri	120.579.020	159.963.760	145.992.084	198.096.931
Mamul Mal Alımları	71.269	90.403	75.070	133.022
Menkul Sermaye Üretim Giderleri	23.010	0	23.010	236.537
Gayri Maddi Hak Alımları	0	46.279	0	46.279
Gayrimenkul Alımları ve Kamulaştırması	576.561	2.462.552	986.357	4.245.190
Gayrimenkul Sermaye Üretim Giderleri	114.412.293	146.452.778	138.811.759	181.563.847
Menkul Malların Büyük Onarım Giderleri	0	13.163	0	13.163
Gayrimenkul Büyük Onarım Giderleri	2.975.823	4.770.849	2.975.823	5.314.277
Diğer Sermaye Giderleri	2.520.064	6.127.736	3.120.064	6.544.616
Sermaye Transferleri	55.385.780	100.000	55.385.780	600.000
Yurtiçi Sermaye Transferleri	55.385.780	100.000	55.385.780	600.000
Yurtdışı Sermaye Transferleri	0	0	0	0
Borç Verme	11.916.007	13.250.421	11.940.007	13.250.421
Yurtiçi Borç Verme	11.916.007	13.250.421	11.940.007	13.250.421
Yurtdışı Borç Verme	0	0	0	0



BAKANLIK 2008-2009 YILI OCAK-HAZİRAN DÖNEMİ BÜTÇE GİDERİ GERÇEKLEŞMELERİ (Ekod 1)

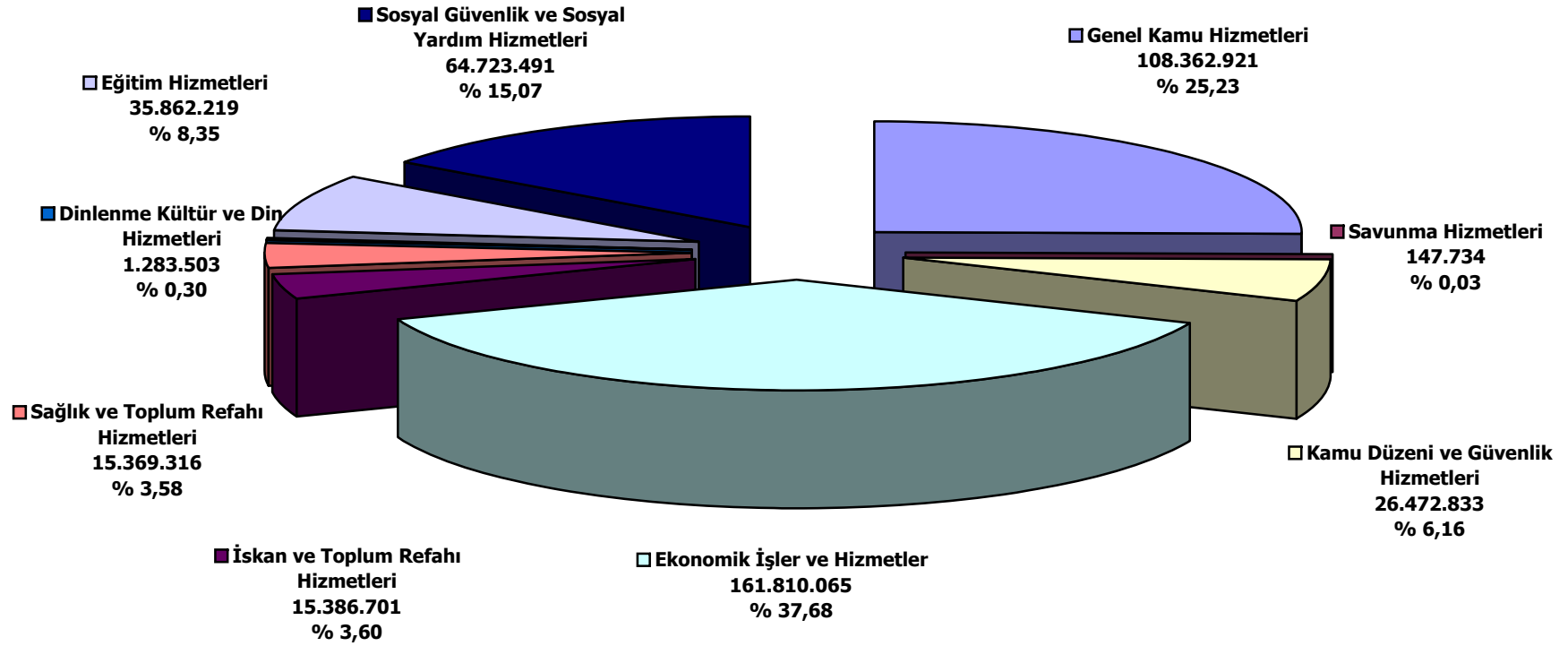




BAKANLIK BÜTÇESİ 2009 YILI HAZİRAN SONU İTİBARIYLA GİDER GERÇEKLEŞMELERİNİN FONKSİYONEL DAĞILIMI (Fkod1)

AÇIKLAMA	Genel Kamu Hizmetleri	Savunma Hizmetleri	Kamu Düzeni ve Güvenlik Hizmetleri	Ekonomik İşler ve Hizmetler	Çevre Koruma Hizmetleri	İskan ve Toplum Refahı Hizmetleri	Sağlık ve Toplum Refahı Hizmetleri	Dinlenme Kültür ve Din Hizmetleri	Eğitim Hizmetleri	Sosyal Güvenlik ve Sosyal Yardım Hizmetleri	Toplam
Özel Kalem Müdürlüğü						1.524.277					1.524.277
Teftiş Kurulu Başkanlığı						1.367.737					1.367.737
Savunma Sekreterliği		147.734									147.734
İdari ve Mali İşler Dairesi Başkanlığı	4.277.697						273.406				4.551.103
Personel Dairesi Başkanlığı	877.087										877.087
Strateji Geliştirme Başkanlığı	919.617										919.617
Hukuk Müşavirliği	470.681										470.681
Basın ve Halkla İlişkiler Müşavirliği	89.224										89.224
Yüksek Fen Kurulu Başkanlığı				760.918							760.918
Yapı İşleri Genel Müdürlüğü				15.856.657							15.856.657
Afet İşleri Genel Müdürlüğü						6.784.546				64.163.777	70.948.323
Teknik Araştırma ve Uygulama Genel Müdürlüğü						5.710.142					5.710.142
İl Müdürlükleri	101.728.616		26.472.833	145.192.490			15.095.910	1.283.503	35.862.219	559.714	326.195.284
Toplam	108.362.921	147.734	26.472.833	161.810.065	0	15.386.701	15.369.316	1.283.503	35.862.219	64.723.491	429.418.783

BAKANLIK 2009 YILI OCAK-HAZİRAN DÖNEMİ BÜTÇE GİDERİ FONKSİYONEL DAĞILIMI

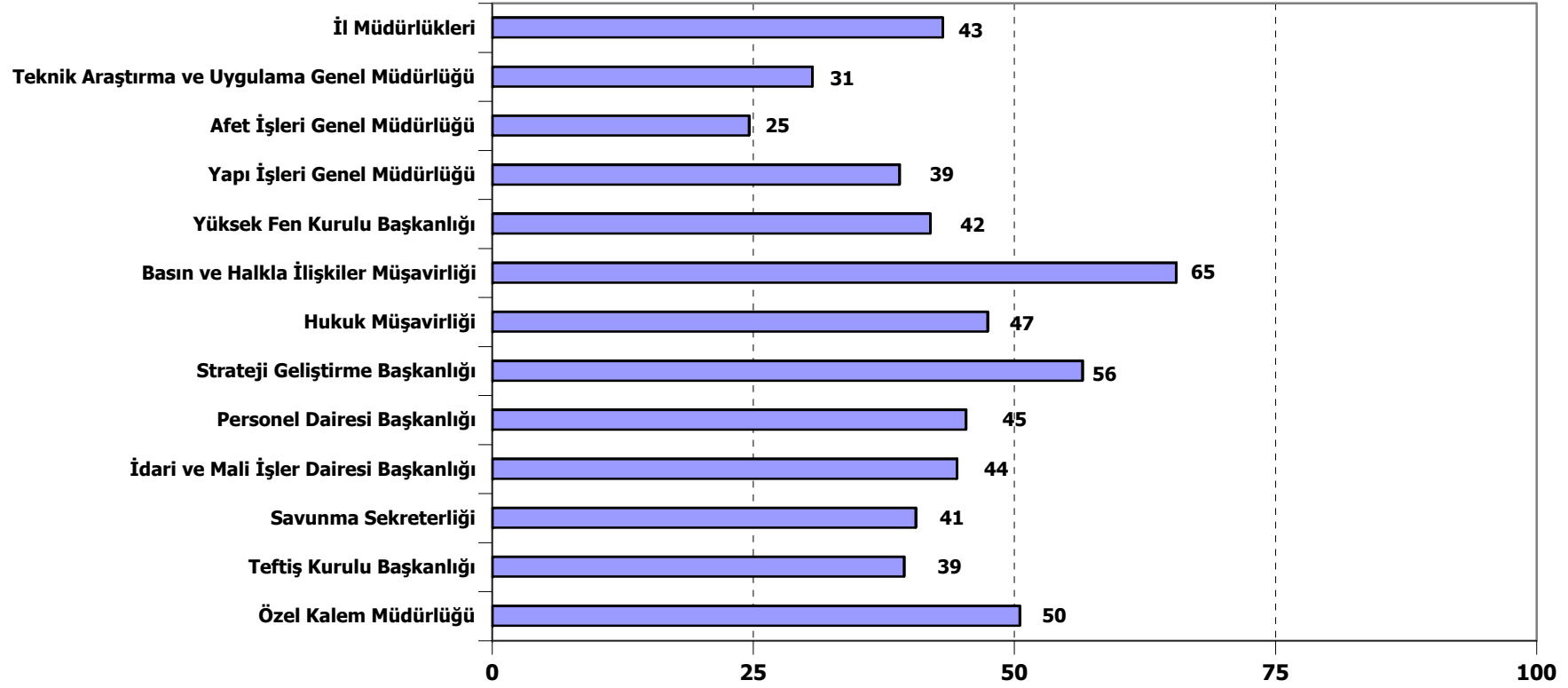




**BAKANLIK HARCAMA BİRİMİ BÜTÇELERİNİN
2009 YILI II.ÜÇ AYLIK DÖNEMDE TOPLAM ÖDENEK VE GİDER GERÇEKLEŞMELERİ**

Harcama Birimi	Toplam Ödenek	Harcama			Toplam Harcamanın Toplam Ödeneğe Oranı(%)
		I.Üç Aylık	II.Üç Aylık	Toplam	
Özel Kalem Müdürlüğü	3.020.080	755.870	768.407	1.524.277	50
Teftiş Kurulu Başkanlığı	3.470.470	665.694	702.043	1.367.737	39
Savunma Sekreterliği	364.580	75.709	72.025	147.734	41
İdari ve Mali İşler Dairesi Başkanlığı	10.234.470	2.145.633	2.405.470	4.551.103	44
Personel Dairesi Başkanlığı	1.934.180	450.177	426.910	877.087	45
Strateji Geliştirme Başkanlığı	1.628.360	362.279	557.338	919.617	56
Hukuk Müşavirliği	992.840	259.594	211.087	470.681	47
Basın ve Halkla İlişkiler Müşavirliği	136.320	37.671	51.553	89.224	65
Yüksek Fen Kurulu Başkanlığı	1.815.760	400.369	360.549	760.918	42
Yapı İşleri Genel Müdürlüğü	40.694.810	7.160.444	8.696.213	15.856.657	39
Afet İşleri Genel Müdürlüğü	288.804.199	27.883.358	43.064.965	70.948.323	25
Teknik Araştırma ve Uygulama Genel Müdürlüğü	18.643.100	2.858.122	2.852.020	5.710.142	31
İl Müdürlükleri	756.855.722	105.545.405	220.649.869	326.195.284	43
Toplam	1.128.594.891	148.600.325	280.818.448	429.418.783	38

HARCAMA BİRİMLERİ 2009 YILI OCAK-HAZİRAN DÖNEMİ BÜTÇE GİDERİ GERÇEKLEŞME ORANLARI (%)



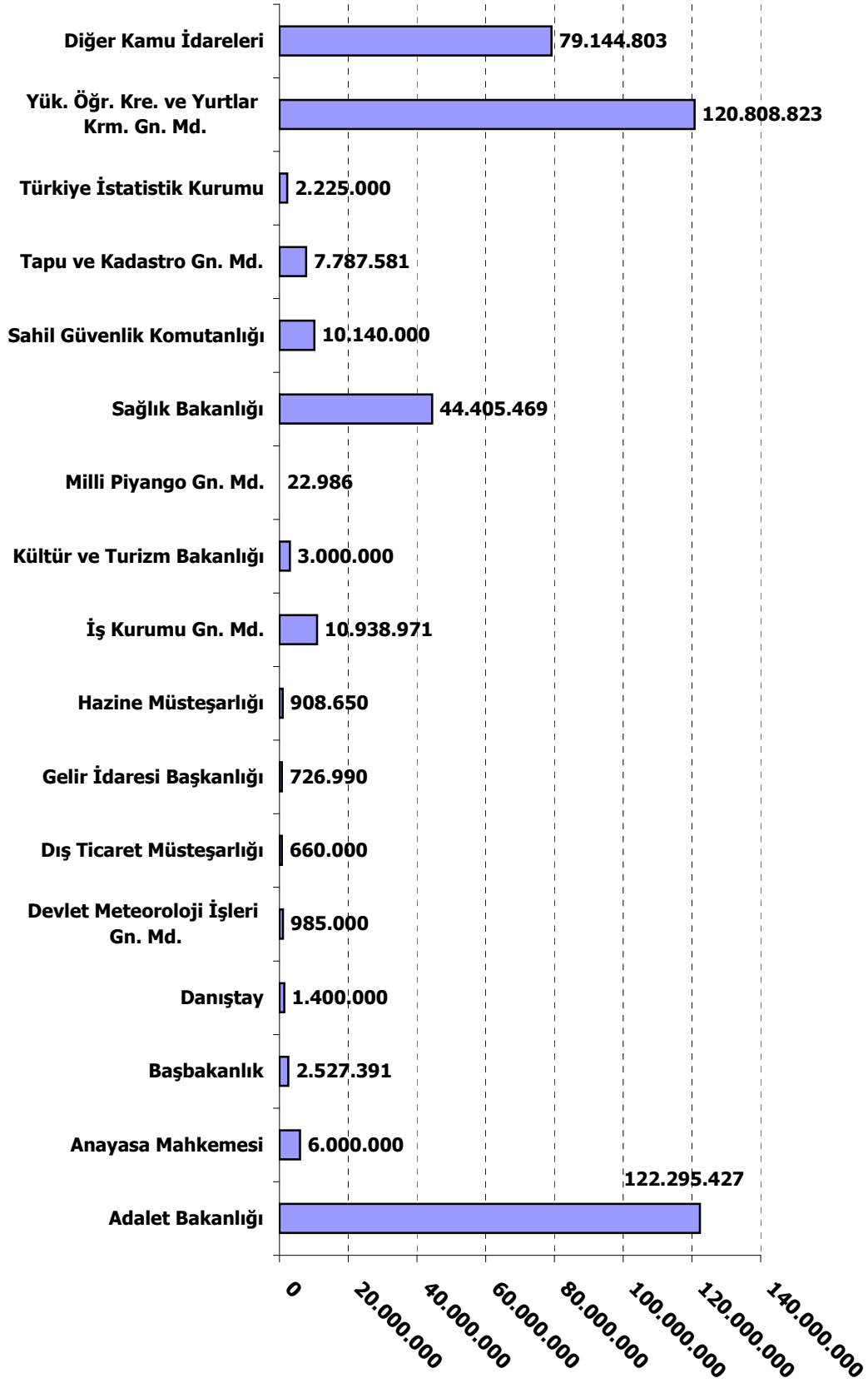


**2009 YILI OCAK-HAZİRAN DÖNEMİNDE KAMU İDARELERİNİN YAPIM İŞLERİ İÇİN
BAKANLIK BÜTÇESİNE AKTARILAN ÖDENEKLER**

KAMU İDARESİ	EKLENEN	DÜŞÜLEN	KALAN
Adalet Bakanlığı	122.295.427	0	122.295.427
Anayasa Mahkemesi	6.000.000	0	6.000.000
Başbakanlık	2.527.391	0	2.527.391
Danıştay	1.400.000	0	1.400.000
Devlet Meteoroloji İşleri Genel Müdürlüğü	985.000	0	985.000
Dış Ticaret Müsteşarlığı	660.000	0	660.000
Gelir İdaresi Başkanlığı	726.990	0	726.990
Hazine Müsteşarlığı	908.650	0	908.650
İş Kurumu Genel Müdürlüğü	10.938.971	0	10.938.971
Kültür ve Turizm Bakanlığı	3.000.000	0	3.000.000
Milli Piyango Genel Müdürlüğü	22.986	0	22.986
Sağlık Bakanlığı	44.405.469	0	44.405.469
Sahil Güvenlik Komutanlığı	10.140.000	0	10.140.000
Tapu ve Kadastro Genel Müdürlüğü	7.787.581	0	7.787.581
Türkiye İstatistik Kurumu	2.225.000	0	2.225.000
Yük. Öğr. Kre. ve Yurtlar Krm. Gn. Md.	120.808.823	0	120.808.823
Diğer Kamu İdareleri	79.186.784	41.981	79.144.803
TOPLAM	414.019.072	41.981	413.977.091



BAKANLIK TARAFINDAN YAPIM İŞLERİ SÜRDÜRÜLEN KAMU İDARELERİNİN ÖDENEKLERİ





YAPI İŞLERİ GENEL MÜDÜRLÜĞÜ



YAPI İŞLERİ GENEL MÜDÜRLÜĞÜ 2009 YILI II.ÜÇ AYLIK DÖNEMDE BÜTÇE ÖDENEĞİ (Ekod1)

KODU	AÇIKLAMA	KBÖ	Kurum Dışı		Yedek Ödenekle Eklenen	Özel Ödenekle Eklenen	Kurum İçi		TOPLAM ÖDENEK
			Eklenen	Düşülen			Eklenen	Düşülen	
01	PERSONEL GİDERLERİ	32.084.720							32.084.720
02	SOSYAL GÜVENLİK KURUMUNA DEVLET PRİMİ GİDERLERİ	5.040.000							5.040.000
03	MAL VE HİZMET ALIM GİDERLERİ	1.735.090					3.900	3.900	1.735.090
05	CARİ TRANSFERLER	0							0
06	SERMAYE GİDERLERİ	1.835.000							1.835.000
07	SERMAYE TRANSFERLERİ	0							0
08	BORÇ VERME	0							0
GENEL TOPLAM		40.694.810	0	0	0	0	3.900	3.900	40.694.810

YAPI İŞLERİ GENEL MÜDÜRLÜĞÜ 2009 YILI BÜTÇESİ AY İÇİ GERÇEKLEŞMELERİ (Ekod1)

KODU	AÇIKLAMA	KBÖ	TOPLAM ÖDENEK	HARCAMA										KALAN ÖDENEK
				I.ÜÇ AYLIK	%	II.ÜÇ AYLIK	%	III.ÜÇ AYLIK	%	IV.ÜÇ AYLIK	%	TOPLAM	%	
01	PERSONEL GİDERLERİ	32.084.720	32.084.720	5.960.933	19	7.065.792	22	0	0	0	0	13.026.725	41	19.057.995
02	SOSYAL GÜVENLİK KURUMUNA DEVLET PRİMİ GİDERLERİ	5.040.000	5.040.000	927.334	18	1.261.298	25	0	0	0	0	2.188.632	43	2.851.368
03	MAL VE HİZMET ALIM GİDERLERİ	1.735.090	1.735.090	272.177	16	369.123	21	0	0	0	0	641.300	37	1.093.790
05	CARİ TRANSFERLER	0	0	0	0	0	0	0	0	0	0	0	0	0
06	SERMAYE GİDERLERİ	1.835.000	1.835.000	0	0	0	0	0	0	0	0	0	0	1.835.000
07	SERMAYE TRANSFERLERİ	0	0	0	0	0	0	0	0	0	0	0	0	0
08	BORÇ VERME	0	0	0	0	0	0	0	0	0	0	0	0	0
GENEL TOPLAM		40.694.810	40.694.810	7.160.444	18	8.696.213	21	0	0	0	0	15.856.657	39	24.838.153



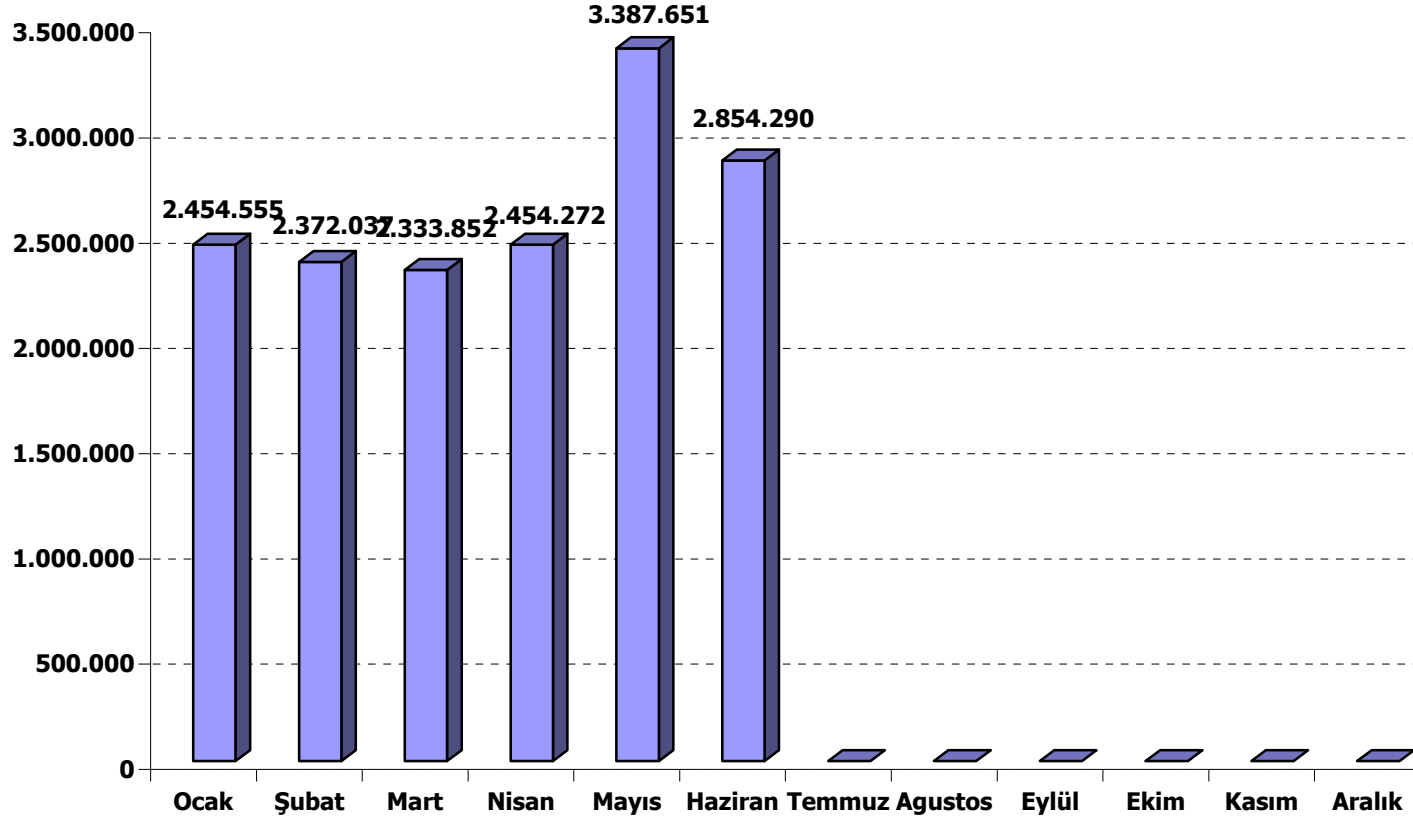
YAPI İŞLERİ GENEL MÜDÜRLÜĞÜ 2009 YILI BÜTÇE GİDERİ AY İÇİ GERÇEKLEŞMELERİ (Ekod2)

AÇIKLAMA	Ocak	Şubat	Mart	Nisan	Mayıs	Haziran	Temmuz	Agustos	Eylül	Ekim	Kasım	Aralık	Toplam	Kesintili Başlangıç Ödeneği
Harcamalar	2.454.555	2.372.037	2.333.852	2.454.272	3.387.651	2.854.290	0	0	0	0	0	0	15.856.657	40.694.810
Personel Giderleri	2.117.448	1.908.565	1.934.920	2.023.278	2.755.101	2.287.413	0	0	0	0	0	0	13.026.725	32.084.720
Memurlar	984.625	621.450	617.071	686.429	641.016	636.153	0	0	0	0	0	0	4.186.744	8.403.120
Sözleşmeli Personel	0	0	0	0	0	0	0	0	0	0	0	0	0	0
İşçiler	1.132.823	1.287.115	1.317.849	1.336.849	2.114.085	1.651.260	0	0	0	0	0	0	8.839.981	23.676.600
Geçici Personel	0	0	0	0	0	0	0	0	0	0	0	0	0	5.000
Sosyal Güvenlik Kurumlarına Devlet Primi Giderleri	309.515	319.762	298.057	342.690	470.717	447.891	0	0	0	0	0	0	2.188.632	5.040.000
Memurlar	114.747	78.327	78.093	79.649	80.076	80.351	0	0	0	0	0	0	511.243	980.000
Sözleşmeli Personel	0	0	0	0	0	0	0	0	0	0	0	0	0	0
İşçiler	194.768	241.435	219.964	263.041	390.641	367.540	0	0	0	0	0	0	1.677.389	4.060.000
Geçici Personel	0	0	0	0	0	0	0	0	0	0	0	0	0	0
Mal ve Hizmet Alım Giderleri	27.592	143.710	100.875	88.304	161.833	118.986	0	0	0	0	0	0	641.300	1.735.090
Üretime Yönelik Mal ve Malzeme Alımları	0	0	0	0	0	0	0	0	0	0	0	0	0	0
Tüketime Yönelik Mal ve Malzeme Alımları	7.493	29.046	10.658	7.853	56.306	20.307	0	0	0	0	0	0	131.663	345.960
Yolluklar	6.288	17.205	32.088	28.283	51.874	39.829	0	0	0	0	0	0	175.567	417.150
Görev Giderleri	0	0	330	0	0	0	0	0	0	0	0	0	330	1.440
Hizmet Alımları	12.658	34.423	24.162	21.824	27.100	21.319	0	0	0	0	0	0	141.486	469.080
Temsil ve Tanıtma Giderleri	0	0	0	0	0	0	0	0	0	0	0	0	0	0
Menkul Mal, Gayrimaddi Hak Alım, Bakım ve Onarım Giderleri	0	3.829	0	1.730	284	3.291	0	0	0	0	0	0	9.134	33.660
Gayrimenkul Mal Bakım ve Onarım Giderleri	0	0	2.872	78	0	4.142	0	0	0	0	0	0	7.092	19.800
Tedavi ve Cenaze Giderleri	1.153	59.207	30.765	28.536	26.269	30.098	0	0	0	0	0	0	176.028	448.000
Cari Transferler	0	0	0	0	0	0	0	0	0	0	0	0	0	0
Kar Amacı Gütmeyen Kuruluşlara Yapılan Transferler	0	0	0	0	0	0	0	0	0	0	0	0	0	0
Hane Halkına Yapılan Transferler	0	0	0	0	0	0	0	0	0	0	0	0	0	0
Yurtdışına Yapılan Transferler	0	0	0	0	0	0	0	0	0	0	0	0	0	0
Sermaye Giderleri	0	0	0	0	0	0	0	0	0	0	0	0	0	1.835.000
Mamul Mal Alımları	0	0	0	0	0	0	0	0	0	0	0	0	0	100.000
Menkul Sermaye Üretim Giderleri	0	0	0	0	0	0	0	0	0	0	0	0	0	1.400.000
Gayri Maddi Hak Alımları	0	0	0	0	0	0	0	0	0	0	0	0	0	335.000
Gayrimenkul Alımın ve Kamulaştırılması	0	0	0	0	0	0	0	0	0	0	0	0	0	0
Gayrimenkul Sermaye Üretim Giderleri	0	0	0	0	0	0	0	0	0	0	0	0	0	0
Menkul Malların Büyük Onarım Giderleri	0	0	0	0	0	0	0	0	0	0	0	0	0	0
Gayrimenkul Büyük Onarım Giderleri	0	0	0	0	0	0	0	0	0	0	0	0	0	0
Diğer Sermaye Giderleri	0	0	0	0	0	0	0	0	0	0	0	0	0	0
Sermaye Transferleri	0	0	0	0	0	0	0	0	0	0	0	0	0	0
Yurtiçi Sermaye Transferleri	0	0	0	0	0	0	0	0	0	0	0	0	0	0
Yurtdışı Sermaye Transferleri	0	0	0	0	0	0	0	0	0	0	0	0	0	0
Borç Verme	0	0	0	0	0	0	0	0	0	0	0	0	0	0
Yurtiçi Borç Verme	0	0	0	0	0	0	0	0	0	0	0	0	0	0
Yurtdışı Borç Verme	0	0	0	0	0	0	0	0	0	0	0	0	0	0

YAPI İŞLERİ GENEL MÜDÜRLÜĞÜ 2008-2009 YILI II.ÜÇ AYLIK DÖNEM BÜTÇE GİDERİ
AY İÇİ GERÇEKLEŞMELERİ (Ekod2)

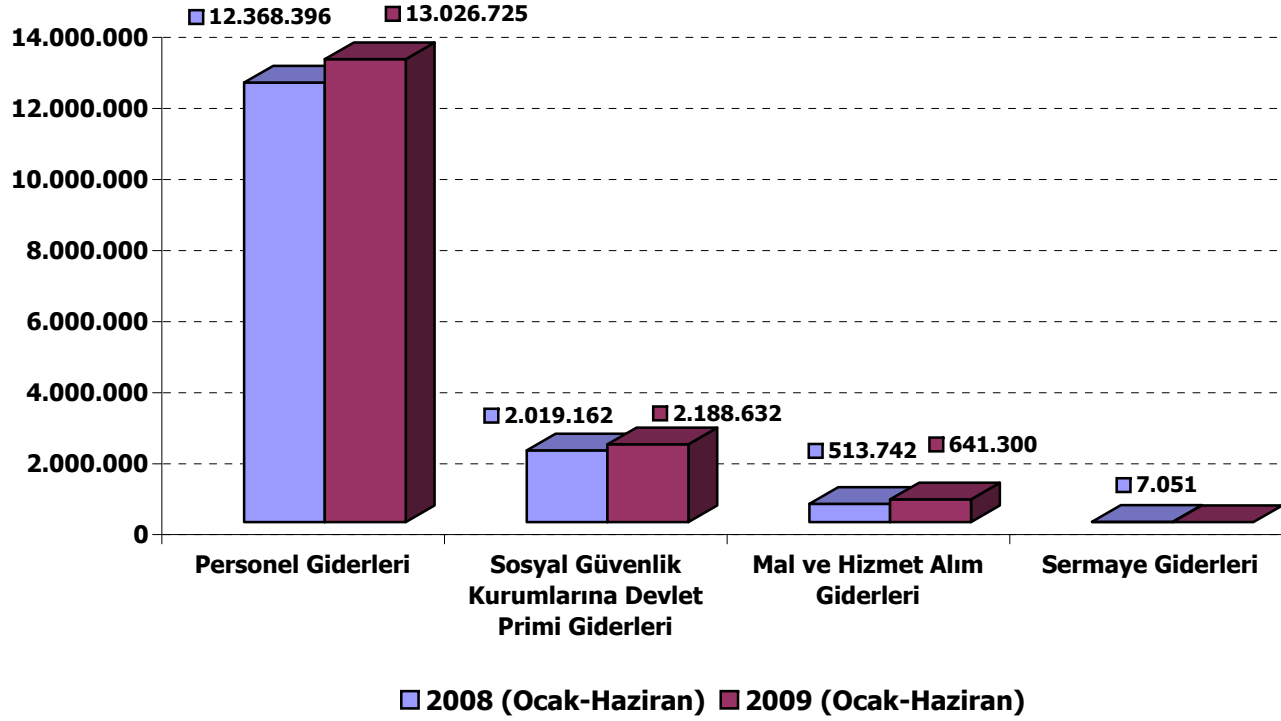
AÇIKLAMA	II.ÜÇ AYLIK (Nisan-Haziran)		Kümülatif (Ocak-Haziran)	
	2008	2009	2008	2009
Harcamalar	8.516.425	8.696.212	14.908.351	15.856.657
Personel Giderleri	7.001.550	7.065.792	12.368.396	13.026.725
Memurlar	1.553.751	1.963.598	3.347.603	4.186.743
Sözleşmeli Personel	0	0	0	0
İşçiler	5.447.799	5.102.194	9.020.793	8.839.982
Geçici Personel	0	0	0	0
Sosyal Güvenlik Kurumlarına Devlet Primi Giderleri	1.168.303	1.261.297	2.019.162	2.188.632
Memurlar	209.857	240.076	454.097	511.243
Sözleşmeli Personel	0	0	0	0
İşçiler	958.446	1.021.221	1.565.065	1.677.389
Geçici Personel	0	0	0	0
Mal ve Hizmet Alım Giderleri	339.522	369.123	513.742	641.300
Üretime Yönelik Mal ve Malzeme Alımları	0	0	0	0
Tüketime Yönelik Mal ve Malzeme Alımları	56.495	84.466	80.853	131.663
Yolluklar	80.481	119.986	131.490	175.567
Görev Giderleri	0	0	420	330
Hizmet Alımları	87.048	70.243	127.620	141.486
Temsil ve Tanıtma Giderleri	0	0	0	0
Menkul Mal, Gayrimaddi Hak Alım, Bakım ve Onarım Giderleri	4.698	5.305	7.451	9.134
Gayrimenkul Mal Bakım ve Onarım Giderleri	779	4.220	778	7.092
Tedavi ve Cenaze Giderleri	110.021	84.903	165.130	176.028
Cari Transferler	0	0	0	0
Kar Amacı Gütmeyen Kuruluşlara Yapılan Transferler	0	0	0	0
Hane Halkına Yapılan Transferler	0	0	0	0
Yurtdışına Yapılan Transferler	0	0	0	0
Sermaye Giderleri	7.051	0	7.051	0
Mamul Mal Alımları	7.051	0	7.051	0
Menkul Sermaye Üretim Giderleri	0	0	0	0
Gayri Maddi Hak Alımları	0	0	0	0
Gayrimenkul Alımları ve Kamulaştırması	0	0	0	0
Gayrimenkul Sermaye Üretim Giderleri	0	0	0	0
Menkul Malların Büyük Onarım Giderleri	0	0	0	0
Gayrimenkul Büyük Onarım Giderleri	0	0	0	0
Diğer Sermaye Giderleri	0	0	0	0
Sermaye Transferleri	0	0	0	0
Yurtiçi Sermaye Transferleri	0	0	0	0
Yurtdışı Sermaye Transferleri	0	0	0	0
Borç Verme	0	0	0	0
Yurtiçi Borç Verme	0	0	0	0
Yurtdışı Borç Verme	0	0	0	0

YAPI İŐLERİ GENEL MÜDÜRLÜĐÜ 2009 YILI BÜTÇE GİDERİ AY İÇİ GERÇEKLEŐMELERİ

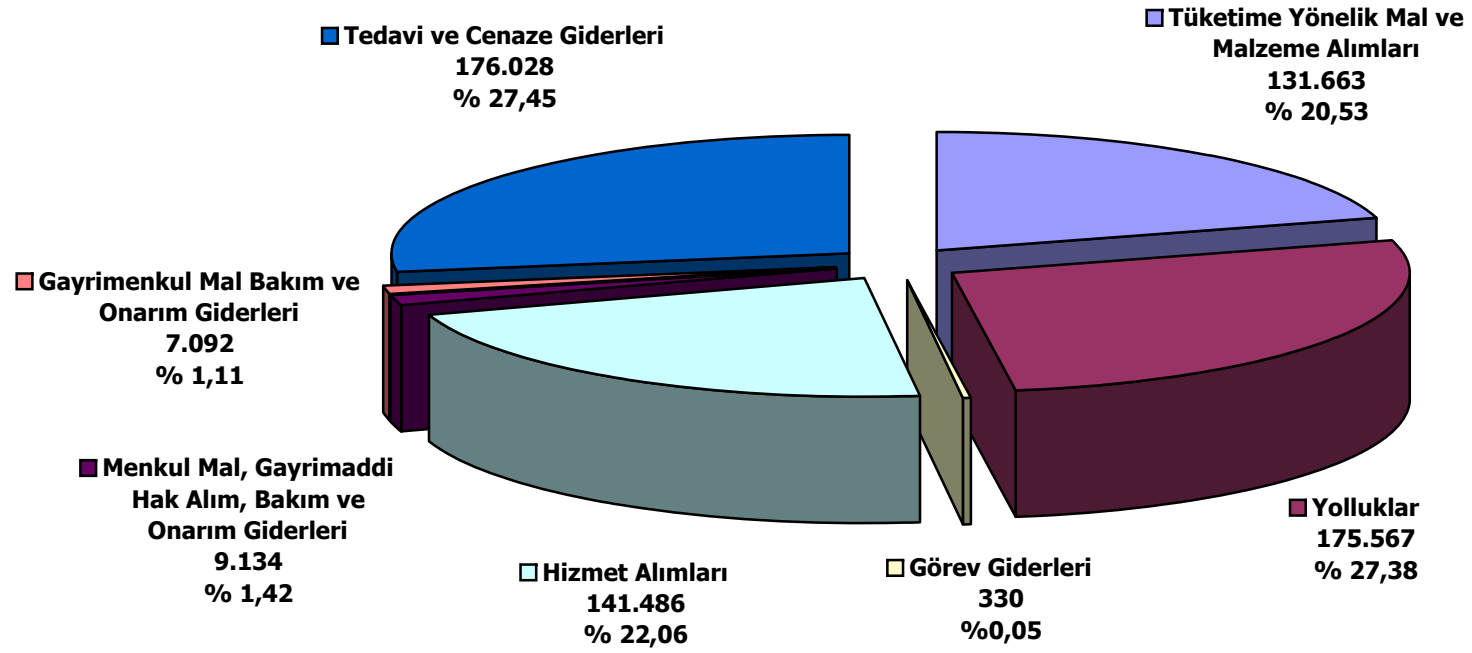




**YAPI İŞLERİ GENEL MÜDÜRLÜĞÜ 2008-2009 YILI
OCAK-HAZİRAN DÖNEMİ BÜTÇE GİDERİ GERÇEKLEŞMELERİ (Ekod1)**



YAPI İŞLERİ GENEL MÜDÜRLÜĞÜ 2009 YILI BÜTÇESİ OCAK-HAZİRAN DÖNEMİ MAL VE HİZMET ALIM GİDERLERİ DAĞILIMI





AFET İŞLERİ GENEL MÜDÜRLÜĞÜ



AFET İŞLERİ GENEL MÜDÜRLÜĞÜ 2009 YILI II.ÜÇ AYLIK DÖNEMDE BÜTÇE ÖDENEĞİ (Ekod1)

KODU	AÇIKLAMA	KBÖ	Kurum Dışı		Yedek Ödenekle Eklenen	Özel Ödenekle Eklenen	Kurum İçi		TOPLAM ÖDENEK
			Eklenen	Düşülen			Eklenen	Düşülen	
01	PERSONEL GİDERLERİ	19.245.030							19.245.030
02	SOSYAL GÜVENLİK KURUMUNA DEVLET PRİMİ GİDERLERİ	2.566.000							2.566.000
03	MAL VE HİZMET ALIM GİDERLERİ	18.710.050					1.027.900		17.682.150
05	CARİ TRANSFERLER	56.183.000					20.000		56.203.000
06	SERMAYE GİDERLERİ	97.960.000		41.981			5.000.000	12.265.000	90.653.019
07	SERMAYE TRANSFERLERİ	475.000			9.000.000				9.475.000
08	BORÇ VERME	92.980.000							92.980.000
GENEL TOPLAM		288.119.080	0	41.981	9.000.000	0	5.020.000	13.292.900	288.804.199

AFET İŞLERİ GENEL MÜDÜRLÜĞÜ 2009 YILI BÜTÇESİ AY İÇİ GERÇEKLEŞMELERİ (Ekod1)

KODU	AÇIKLAMA	KBÖ	TOPLAM ÖDENEK	HARCAMA								KALAN ÖDENEK		
				I.ÜÇ AYLIK	%	II.ÜÇ AYLIK	%	III.ÜÇ AYLIK	%	IV.ÜÇ AYLIK	%		TOPLAM	%
01	PERSONEL GİDERLERİ	19.245.030	19.245.030	4.509.101	23	3.984.344	21	0	0	0	0	8.493.445	44	10.751.585
02	SOSYAL GÜVENLİK KURUMUNA DEVLET PRİMİ GİDERLERİ	2.566.000	2.566.000	547.653	21	605.814	24	0	0	0	0	1.153.467	45	1.412.533
03	MAL VE HİZMET ALIM GİDERLERİ	18.710.050	17.682.150	1.866.728	11	4.483.842	25	0	0	0	0	6.350.570	36	11.331.579
05	CARİ TRANSFERLER	56.183.000	56.203.000	18.324.343	33	7.678.751	14	0	0	0	0	26.003.094	46	30.199.906
06	SERMAYE GİDERLERİ	97.960.000	90.653.019	2.135.533	2	13.061.793	14	0	0	0	0	15.197.326	17	75.497.674
07	SERMAYE TRANSFERLERİ	475.000	9.475.000	500.000	5	0	0	0	0	0	0	500.000	5	8.975.000
08	BORÇ VERME	92.980.000	92.980.000	0	0	13.250.421	14	0	0	0	0	13.250.421	14	79.729.579
GENEL TOPLAM		288.119.080	288.804.199	27.883.358	10	43.064.965	15	0	0	0	0	70.948.323	25	217.855.876

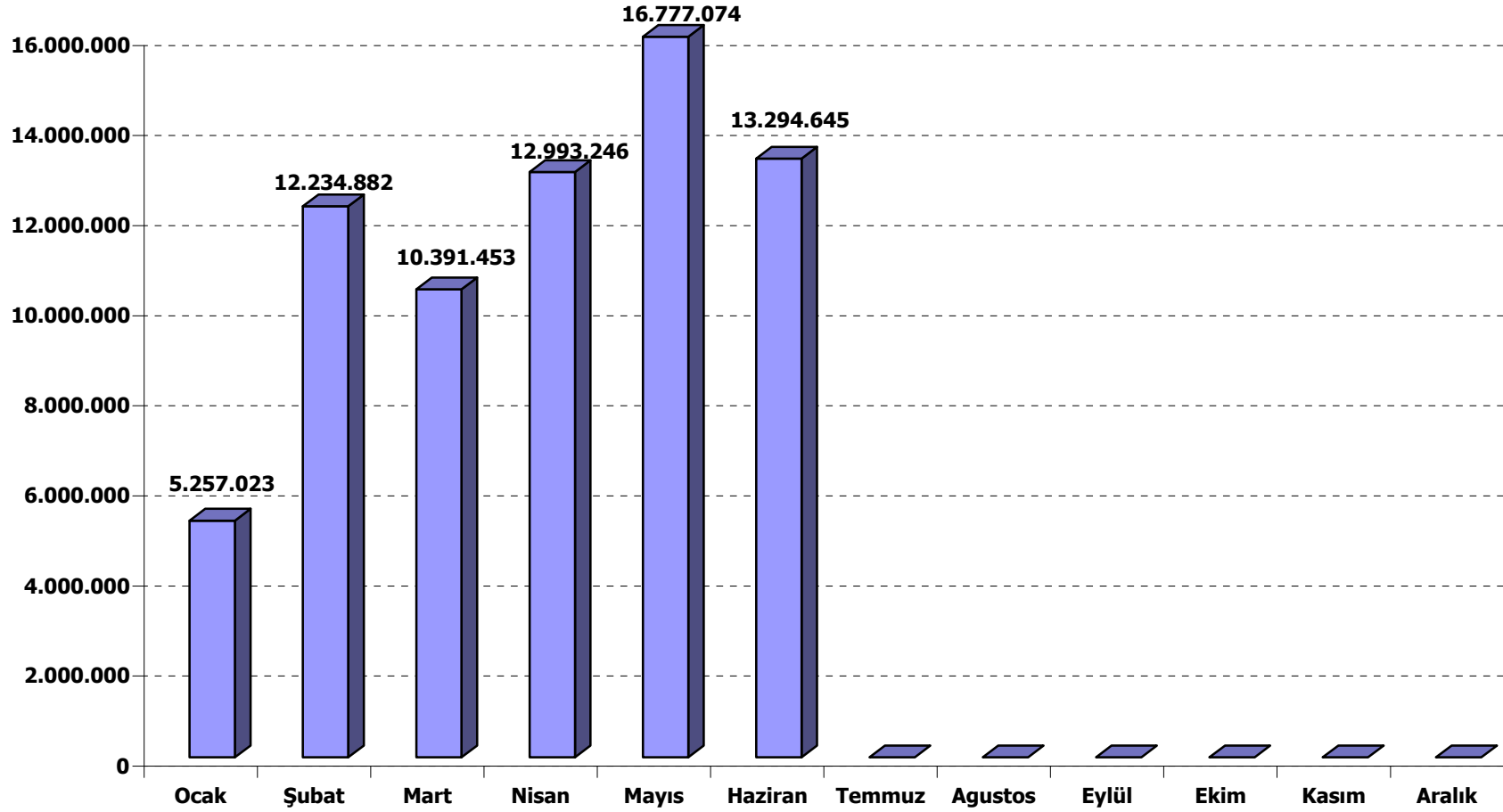


AFET İŞLERİ GENEL MÜDÜRLÜĞÜ 2009 YILI BÜTÇE GİDERİ AY İÇİ GERÇEKLEŞMELERİ (Ekod2)

AÇIKLAMA	Ocak	Şubat	Mart	Nisan	Mayıs	Haziran	Temmuz	Agustos	Eylül	Ekim	Kasım	Aralık	Toplam	Kesintili Başlangıç Ödeneği
Harcamalar	5.257.023	12.234.882	10.391.453	12.993.246	16.777.074	13.294.645	0	0	0	0	0	0	70.948.323	288.119.080
Personel Giderleri	2.000.216	1.352.939	1.155.946	1.300.477	1.446.595	1.237.272	0	0	0	0	0	0	8.493.445	19.245.030
Memurlar	1.129.426	753.210	750.546	772.055	749.348	769.552	0	0	0	0	0	0	4.924.137	10.322.530
Sözleşmeli Personel	0	0	0	0	0	0	0	0	0	0	0	0	0	0
İşçiler	870.790	598.930	404.414	527.223	696.048	466.042	0	0	0	0	0	0	3.563.447	8.902.500
Geçici Personel		799	986	1.199	1.199	1.678	0	0	0	0	0	0	5.861	20.000
Sosyal Güvenlik Kurumlarına Devlet Primi Giderleri	206.072	175.588	165.993	176.117	217.379	212.318	0	0	0	0	0	0	1.153.467	2.566.000
Memurlar	140.443	95.312	95.149	95.077	95.129	96.382	0	0	0	0	0	0	617.492	1.222.000
Sözleşmeli Personel	0	0	0	0	0	0	0	0	0	0	0	0	0	0
İşçiler	65.629	80.276	70.844	81.040	122.250	115.936	0	0	0	0	0	0	535.975	1.344.000
Geçici Personel	0	0	0	0	0	0	0	0	0	0	0	0	0	0
Mal ve Hizmet Alım Giderleri	215.735	1.116.549	534.444	2.898.139	807.344	778.359	0	0	0	0	0	0	6.350.570	18.710.050
Üretim Yönelik Mal ve Malzeme Alımları	0	2.763	831	0	1.727	0	0	0	0	0	0	0	5.321	51.300
Tüketim Yönelik Mal ve Malzeme Alımları	0	160.794	41.393	212.181	120.389	293.561	0	0	0	0	0	0	828.318	2.474.640
Yolluklar	22.316	57.678	61.521	48.720	168.833	96.307	0	0	0	0	0	0	455.375	1.152.900
Görev Giderleri	185.369	761.985	238.361	1.300.529	251.667	73.725	0	0	0	0	0	0	2.811.636	2.951.100
Hizmet Alımları	424	85.274	138.643	1.255.375	158.827	230.245	0	0	0	0	0	0	1.868.788	9.652.860
Temsil ve Tanıtma Giderleri	0	0	0	0	0	0	0	0	0	0	0	0	0	0
Menkul Mal, Gayrimaddi Hak Alım, Bakım ve Onarım Giderleri	2.996	11.380	18.428	23.952	51.220	46.068	0	0	0	0	0	0	154.043	1.660.500
Gayrimenkul Mal Bakım ve Onarım Giderleri		190	440	1.702	5.826	758	0	0	0	0	0	0	8.916	123.750
Tedavi ve Cenaze Giderleri	4.630	36.485	34.827	55.680	48.855	37.695	0	0	0	0	0	0	218.172	643.000
Cari Transferler	2.835.000	9.237.214	6.252.129	3.899.164	2.699.586	1.080.000	0	0	0	0	0	0	26.003.093	56.183.000
Kar Amacı Gütmeyen Kuruluşlara Yapılan Transferler	0	0	0	0	0	0	0	0	0	0	0	0	0	0
Hane Halkına Yapılan Transferler	2.835.000	9.175.344	6.251.883	3.766.574	2.699.500	1.080.000	0	0	0	0	0	0	25.808.302	56.000.000
Yurtdışına Yapılan Transferler	0	61.870	246	132.589	86	0	0	0	0	0	0	0	194.791	183.000
Sermaye Giderleri	0	352.592	1.782.941	3.906.633	6.800.205	2.354.955	0	0	0	0	0	0	15.197.326	97.960.000
Mamul Mal Alımları	0	0	0	0	9.180	5.010	0	0	0	0	0	0	14.190	2.650.000
Menkul Sermaye Üretim Giderleri	0	0	0	0	0	0	0	0	0	0	0	0	0	648.000
Gayri Maddi Hak Alımları	0	0	0	0	0	0	0	0	0	0	0	0	0	479.000
Gayrimenkul Alımları ve Kamulaştırması	0	0	1.782.638	1.265.428	1.100.520	96.604	0	0	0	0	0	0	4.245.190	5.623.000
Gayrimenkul Sermaye Üretim Giderleri	0	352.592	303	2.641.205	5.689.456	2.253.341	0	0	0	0	0	0	10.936.897	87.973.000
Menkul Malların Büyük Onarım Giderleri	0	0	0	0	0	0	0	0	0	0	0	0	0	45.000
Gayrimenkul Büyük Onarım Giderleri	0	0	0	0	0	0	0	0	0	0	0	0	0	0
Diğer Sermaye Giderleri	0	0	0	0	1.049	0	0	0	0	0	0	0	1.049	542.000
Sermaye Transferleri	0	0	500.000	0	0	0	0	0	0	0	0	0	500.000	475.000
Yurtiçi Sermaye Transferleri	0	0	500.000	0	0	0	0	0	0	0	0	0	500.000	475.000
Yurtdışı Sermaye Transferleri	0	0	0	0	0	0	0	0	0	0	0	0	0	0
Borç Verme	0	0	0	812.715	4.805.965	7.631.741	0	0	0	0	0	0	13.250.421	92.980.000
Yurtiçi Borç Verme	0	0	0	812.715	4.805.965	7.631.741	0	0	0	0	0	0	13.250.421	92.980.000
Yurtdışı Borç Verme	0	0	0	0	0	0	0	0	0	0	0	0	0	0



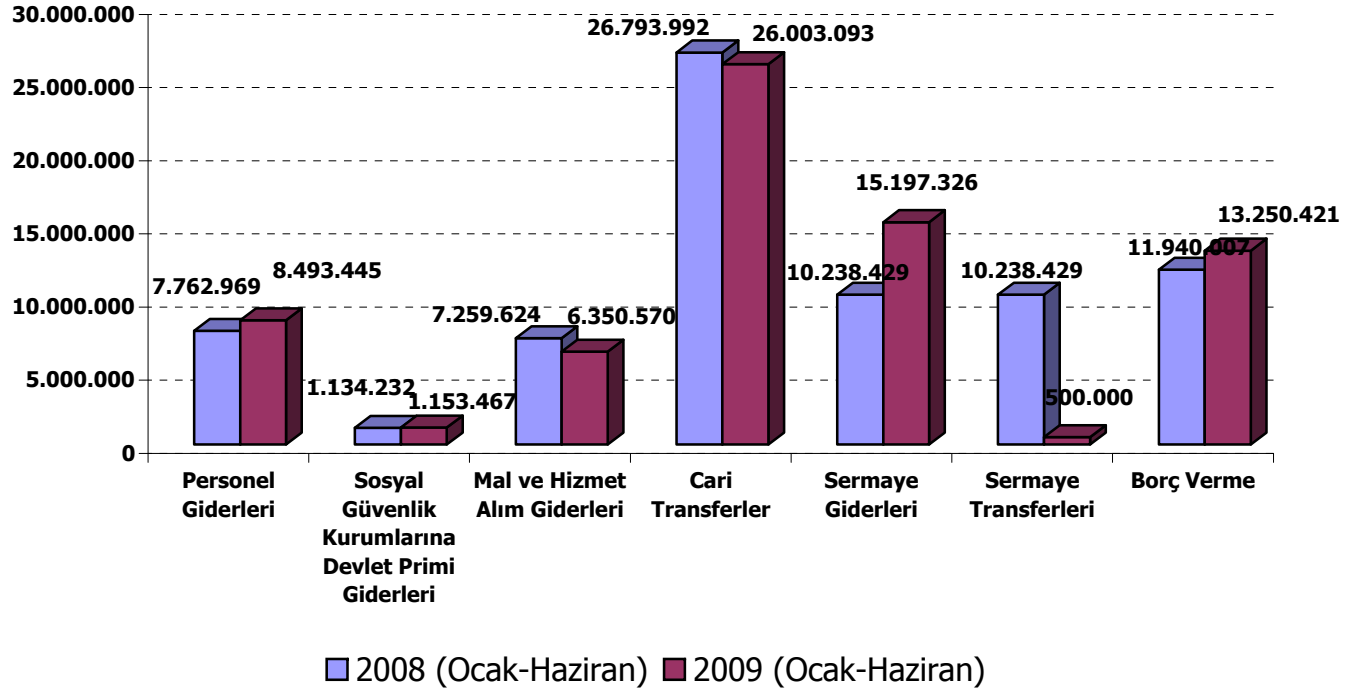
AFET İŞLERİ GENEL MÜDÜRLÜĞÜNÜN 2009 YILI BÜTÇE GİDERLERİ AY İÇİ GERÇEKLEŞMELERİ



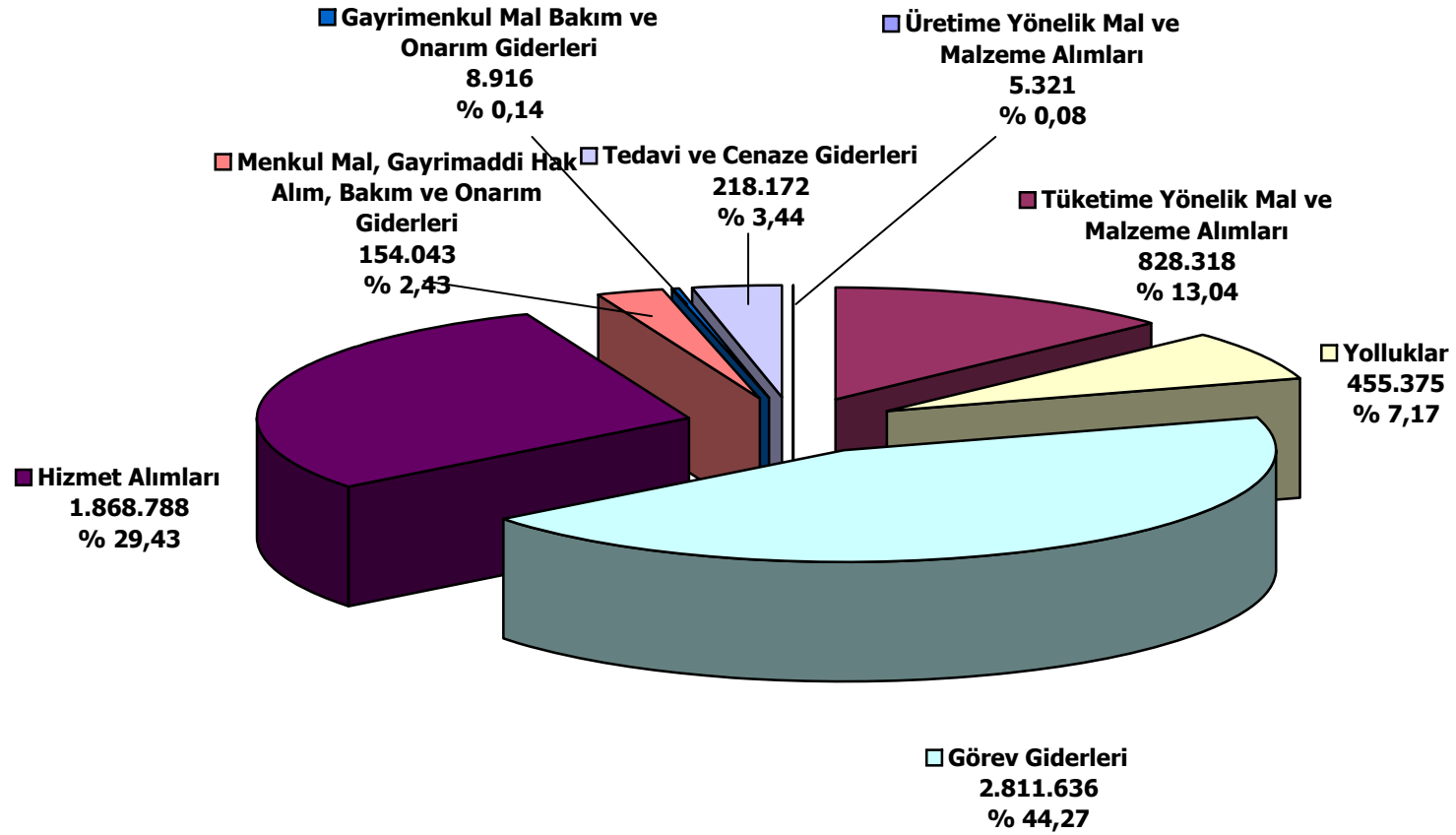
AFET İŞLERİ GENEL MÜDÜRLÜĞÜ 2008-2009 YILI II.ÜÇ AYLIK DÖNEM BÜTÇE GİDERİ
AY İÇİ GERÇEKLEŞMELERİ (Ekod2)

AÇIKLAMA	II.ÜÇ AYLIK (Nisan-Haziran)		Kümülatif (Ocak-Haziran)	
	2008	2009	2008	2009
Harcamalar	53.495.091	43.064.965	70.464.033	70.948.323
Personel Giderleri	3.956.601	3.984.344	7.762.969	8.493.445
Memurlar	1.956.274	2.290.955	4.231.372	4.924.137
Sözleşmeli Personel	0	0	0	0
İşçiler	2.000.327	1.689.313	3.531.597	3.563.447
Geçici Personel	0	4.076	0	5.861
Sosyal Güvenlik Kurumlarına Devlet Primi Giderleri	597.696	605.813	1.134.232	1.153.467
Memurlar	268.273	286.587	585.130	617.492
Sözleşmeli Personel	0	0	0	0
İşçiler	329.423	319.226	549.102	535.975
Geçici Personel	0	0	0	0
Mal ve Hizmet Alım Giderleri	5.728.137	4.483.843	7.259.624	6.350.570
Üretime Yönelik Mal ve Malzeme Alımları	0	1.727	6.384	5.321
Tüketime Yönelik Mal ve Malzeme Alımları	232.415	626.130	500.486	828.318
Yolluklar	227.220	313.861	412.472	455.375
Görev Giderleri	1.880.717	1.625.922	2.571.039	2.811.636
Hizmet Alımları	3.178.397	1.644.448	3.451.763	1.868.788
Temsil ve Tanıtma Giderleri	0	0	0	0
Menkul Mal, Gayrimaddi Hak Alım, Bakım ve Onarım Giderleri	52.132	121.240	59.966	154.043
Gayrimenkul Mal Bakım ve Onarım Giderleri	13.467	8.286	15.354	8.916
Tedavi ve Cenaze Giderleri	143.789	142.230	242.160	218.172
Cari Transferler	16.133.238	7.678.749	26.793.992	26.003.093
Kar Amacı Gütmeyen Kuruluşlara Yapılan Transferler	0	0	0	0
Hane Halkına Yapılan Transferler	15.959.806	7.546.074	26.620.560	25.808.302
Yurtdışına Yapılan Transferler	173.432	132.675	173.432	194.791
Sermaye Giderleri	9.828.632	13.061.794	10.238.429	15.197.326
Mamul Mal Alımları	4.248	14.190	4.248	14.190
Menkul Sermaye Üretim Giderleri	0	0	0	0
Gayri Maddi Hak Alımları	0	0	0	0
Gayrimenkul Alımları ve Kamulaştırması	576.561	2.462.552	986.357	4.245.190
Gayrimenkul Sermaye Üretim Giderleri	9.247.823	10.584.002	9.247.824	10.936.897
Menkul Malların Büyük Onarım Giderleri	0	0	0	0
Gayrimenkul Büyük Onarım Giderleri	0	0	0	0
Diğer Sermaye Giderleri	0	1.049	0	1.049
Sermaye Transferleri	5.334.780	0	5.334.780	500.000
Yurtiçi Sermaye Transferleri	5.334.780	0	5.334.780	500.000
Yurtdışı Sermaye Transferleri	0	0	0	0
Borç Verme	11.916.007	13.250.421	11.940.007	13.250.421
Yurtiçi Borç Verme	11.916.007	13.250.421	11.940.007	13.250.421
Yurtdışı Borç Verme	0	0	0	0

**AFET İŞLERİ GENEL MÜDÜRLÜĞÜ 2008-2009 YILI OCAK-HAZİRAN DÖNEMİ BÜTÇE GİDERİ GERÇEKLEŞMELERİ
(Ekod1)**



AFET İŞLERİ GENEL MÜDÜRLÜĞÜ 2009 YILI BÜTÇESİ OCAK-HAZİRAN DÖNEMİ MAL VE HİZMET ALIM GİDERLERİ DAĞILIMI (Ekod 2)





**TEKNİK ARAŞTIRMA
VE UYGULAMA
GENEL MÜDÜRLÜĞÜ**



TEKNİK ARAŞTIRMA VE UYGULAMA GENEL MÜDÜRLÜĞÜ 2009 YILI II.ÜÇ AYLIK DÖNEMDE BÜTÇE ÖDENEĞİ (Ekod1)

KODU	AÇIKLAMA	KBÖ	Kurum Dışı		Yedek Ödenekle Eklene	Özel Ödenekle Eklene	Kurum İçi		TOPLAM ÖDENEK
			Eklene	Düşülen			Eklene	Düşülen	
01	PERSONEL GİDERLERİ	7.912.700							7.912.700
02	SOSYAL GÜVENLİK KURUMUNA DEVLET PRİMİ GİDERLERİ	956.000							956.000
03	MAL VE HİZMET ALIM GİDERLERİ	1.850.400							1.850.400
05	CARİ TRANSFERLER	0							0
06	SERMAYE GİDERLERİ	4.312.000					18.000	18.000	4.312.000
07	SERMAYE TRANSFERLERİ	3.612.000							3.612.000
08	BORÇ VERME	0							0
GENEL TOPLAM		18.643.100	0	0	0	0	18.000	18.000	18.643.100

TEKNİK ARAŞTIRMA VE UYGULAMA GENEL MÜDÜRLÜĞÜ 2009 YILI BÜTÇESİ AY İÇİ GERÇEKLEŞMELERİ (Ekod1)

KODU	AÇIKLAMA	KBÖ	TOPLAM ÖDENEK	HARCAMA										KALAN ÖDENEK
				I.ÜÇ AYLIK	%	II.ÜÇ AYLIK	%	III.ÜÇ AYLIK	%	IV.ÜÇ AYLIK	%	TOPLAM	%	
01	PERSONEL GİDERLERİ	7.912.700	7.912.700	2.032.157	26	1.846.262	23	0	0	0	0	3.878.419	49	4.034.281
02	SOSYAL GÜVENLİK KURUMUNA DEVLET PRİMİ GİDERLERİ	956.000	956.000	272.522	29	248.721	26	0	0	0	0	521.243	55	434.757
03	MAL VE HİZMET ALIM GİDERLERİ	1.850.400	1.850.400	308.410	17	565.505	31	0	0	0	0	873.915	47	976.484
05	CARİ TRANSFERLER	0	0	0	0	0	0	0	0	0	0	0	0	0
06	SERMAYE GİDERLERİ	4.312.000	4.312.000	245.033	6	91.532	2	0	0	0	0	336.565	8	3.975.436
07	SERMAYE TRANSFERLERİ	3.612.000	3.612.000	0	0	100.000	3	0	0	0	0	100.000	3	3.512.000
08	BORÇ VERME	0	0	0	0	0	0	0	0	0	0	0	0	0
GENEL TOPLAM		18.643.100	18.643.100	2.858.122	15	2.852.020	15	0	0	0	0	5.710.142	31	12.932.958

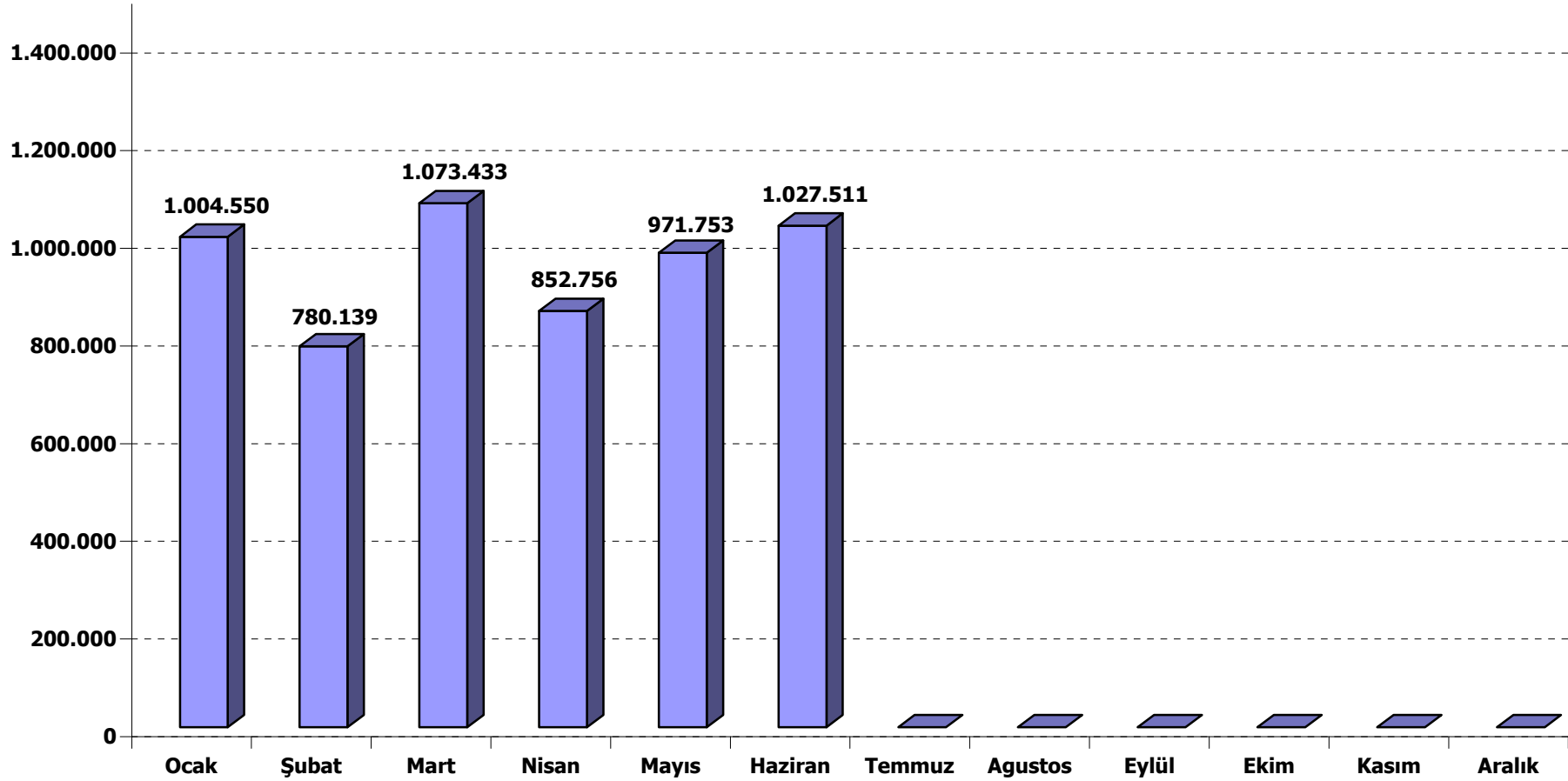


TEKNİK ARAŞTIRMA VE UYGULAMA GENEL MÜDÜRLÜĞÜ 2009 YILI BÜTÇE GİDERİ AY İÇİ GERÇEKLEŞMELERİ (Ekod2)

AÇIKLAMA	Ocak	Şubat	Mart	Nisan	Mayıs	Haziran	Temmuz	Agustos	Eylül	Ekim	Kasım	Aralık	Toplam	Kesintili Başlangıç Ödeneği
Harcamalar	1.004.550	780.139	1.073.433	852.756	971.753	1.027.511	0	0	0	0	0	0	5.710.142	18.643.100
Personel Giderleri	869.569	580.166	582.422	605.146	616.065	625.051	0	0	0	0	0	0	3.878.419	7.912.700
Memurlar	757.655	498.489	499.468	523.975	527.211	540.483	0	0	0	0	0	0	3.347.281	6.963.700
Sözleşmeli Personel	105.175	73.215	75.266	72.450	74.034	73.290	0	0	0	0	0	0	473.430	628.000
İşçiler	6.739	8.462	7.688	8.721	14.820	11.278	0	0	0	0	0	0	57.708	321.000
Geçici Personel	0	0	0	0	0	0	0	0	0	0	0	0	0	0
Sosyal Güvenlik Kurumlarına Devlet Primi Giderleri	115.104	78.903	78.515	82.154	82.715	83.852	0	0	0	0	0	0	521.243	956.000
Memurlar	93.334	62.845	62.756	66.174	65.801	66.926	0	0	0	0	0	0	417.837	828.000
Sözleşmeli Personel	20.328	14.256	14.122	14.122	14.122	14.138	0	0	0	0	0	0	91.088	84.000
İşçiler	1.442	1.802	1.637	1.858	2.792	2.788	0	0	0	0	0	0	12.319	44.000
Geçici Personel	0	0	0	0	0	0	0	0	0	0	0	0	0	0
Mal ve Hizmet Alım Giderleri	19.877	121.070	167.463	165.456	221.743	178.305	0	0	0	0	0	0	873.915	1.850.400
Üretime Yönelik Mal ve Malzeme Alımları	0	0	0	0	0	0	0	0	0	0	0	0	0	0
Tüketime Yönelik Mal ve Malzeme Alımları	0	27.260	10.743	21.137	40.135	36.394	0	0	0	0	0	0	135.669	415.620
Yolluklar	6.045	22.820	40.566	52.949	95.304	58.596	0	0	0	0	0	0	276.280	347.400
Görev Giderleri	0	11.367	2.428	4.209	8.584	3.016	0	0	0	0	0	0	29.604	61.200
Hizmet Alımları	0	36.740	93.971	63.999	48.286	52.991	0	0	0	0	0	0	295.987	584.190
Temsil ve Tanıtım Giderleri	0	0	0	0	0	0	0	0	0	0	0	0	0	0
Menkul Mal, Gayrimaddi Hak Alım, Bakım ve Onarım Giderleri	0	0	0	253	0	11.975	0	0	0	0	0	0	12.227	45.090
Gayrimenkul Mal Bakım ve Onarım Giderleri	0	0	0	3.985	0	0	0	0	0	0	0	0	3.985	9.900
Tedavi ve Cenaze Giderleri	13.832	22.883	19.755	18.924	29.435	15.333	0	0	0	0	0	0	120.162	387.000
Cari Transferler	0	0	0	0	0	0	0	0	0	0	0	0	0	0
Kar Amacı Gütmeyen Kuruluşlara Yapılan Transferler	0	0	0	0	0	0	0	0	0	0	0	0	0	0
Hane Halkına Yapılan Transferler	0	0	0	0	0	0	0	0	0	0	0	0	0	0
Yurtdışına Yapılan Transferler	0	0	0	0	0	0	0	0	0	0	0	0	0	0
Sermaye Giderleri	0	0	245.033	0	51.228	40.303	0	0	0	0	0	0	336.565	4.312.000
Mamul Mal Alımları	0	0	8.496	0	4.949	27.140	0	0	0	0	0	0	40.585	637.000
Menkul Sermaye Üretim Giderleri	0	0	236.537	0	0	0	0	0	0	0	0	0	236.537	2.591.000
Gayri Maddi Hak Alımları	0	0	0	0	46.279	0	0	0	0	0	0	0	46.279	390.000
Gayrimenkul Alımları ve Kamulaştırması	0	0	0	0	0	0	0	0	0	0	0	0	0	281.000
Gayrimenkul Sermaye Üretim Giderleri	0	0	0	0	0	0	0	0	0	0	0	0	0	0
Menkul Malların Büyük Onarım Giderleri	0	0	0	0	0	13.163	0	0	0	0	0	0	13.163	200.000
Gayrimenkul Büyük Onarım Giderleri	0	0	0	0	0	0	0	0	0	0	0	0	0	188.000
Diğer Sermaye Giderleri	0	0	0	0	0	0	0	0	0	0	0	0	0	25.000
Sermaye Transferleri	0	0	0	0	0	100.000	0	0	0	0	0	0	100.000	3.612.000
Yurtiçi Sermaye Transferleri	0	0	0	0	0	100.000	0	0	0	0	0	0	100.000	3.612.000
Yurtdışı Sermaye Transferleri	0	0	0	0	0	0	0	0	0	0	0	0	0	0
Borç Verme	0	0	0	0	0	0	0	0	0	0	0	0	0	0
Yurtiçi Borç Verme	0	0	0	0	0	0	0	0	0	0	0	0	0	0
Yurtdışı Borç Verme	0	0	0	0	0	0	0	0	0	0	0	0	0	0



TEKNİK ARAŞTIRMA VE UYGULAMA GENEL MÜDÜRLÜĞÜ 2009 YILI BÜTÇE GİDERLERİ AY İÇİ GERÇEKLEŞMELERİ



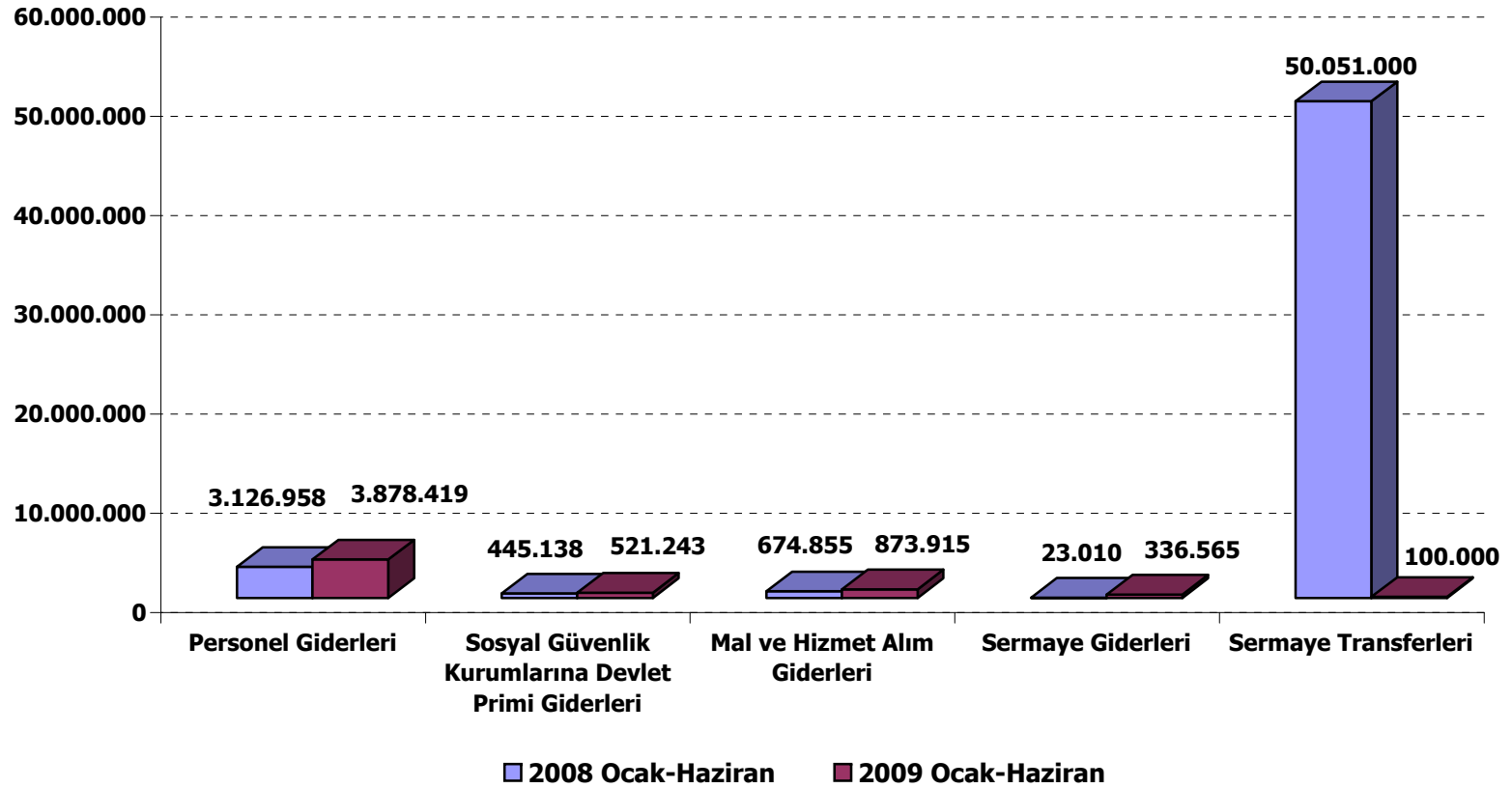


TEKNİK ARAŞTIRMA VE UYGULAMA GENEL MÜDÜRLÜĞÜ 2008-2009 YILI II.ÜÇ AYLIK DÖNEM BÜTÇE GİDERİ AY İÇİ GERÇEKLEŞMELERİ (Ekod2)

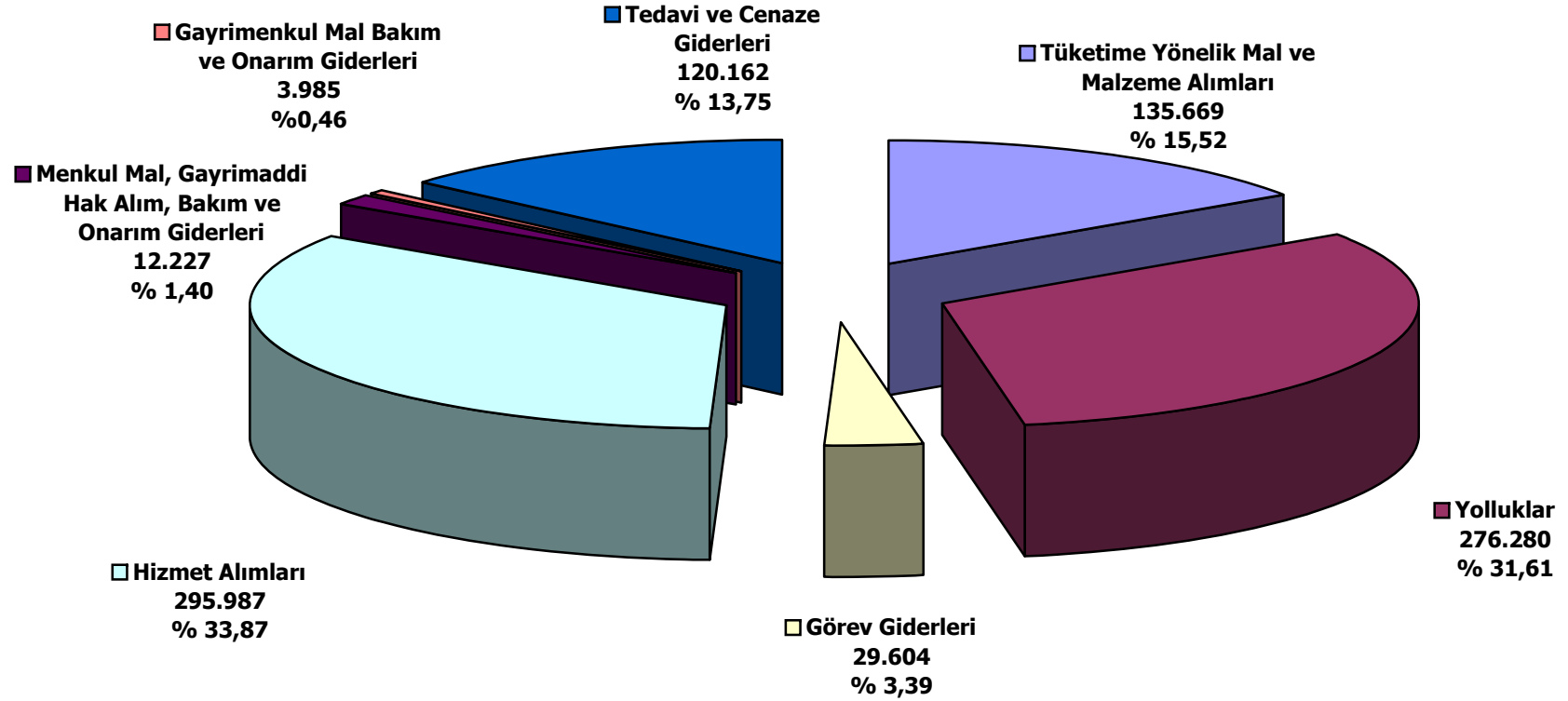
AÇIKLAMA	II.ÜÇ AYLIK (Nisan-Haziran)		Kümülatif (Ocak-Haziran)	
	2008	2009	2008	2009
Harcamalar	52.211.723	2.852.020	54.320.961	5.710.142
Personel Giderleri	1.460.020	1.846.261	3.126.958	3.878.419
Memurlar	1.277.183	1.591.669	2.770.693	3.347.281
Sözleşmeli Personel	127.203	219.773	254.529	473.430
İşçiler	55.634	34.819	101.736	57.708
Geçici Personel	0	0	0	0
Sosyal Güvenlik Kurumlarına Devlet Primi Giderleri	208.058	248.721	445.138	521.243
Memurlar	175.285	198.902	382.901	417.837
Sözleşmeli Personel	22.747	42.382	45.512	91.088
İşçiler	10.026	7.437	16.725	12.319
Geçici Personel	0	0	0	0
Mal ve Hizmet Alım Giderleri	469.635	565.506	674.855	873.915
Üretime Yönelik Mal ve Malzeme Alımları	0	0	0	0
Tüketime Yönelik Mal ve Malzeme Alımları	20.953	97.667	20.953	135.669
Yolluklar	108.571	206.849	174.909	276.280
Görev Giderleri	54.765	15.809	55.716	29.604
Hizmet Alımları	167.843	165.276	232.969	295.987
Temsil ve Tanıtma Giderleri	0	0	0	0
Menkul Mal, Gayrimaddi Hak Alım, Bakım ve Onarım Giderleri	1.942	12.227	1.942	12.227
Gayrimenkul Mal Bakım ve Onarım Giderleri	8.336	3.986	8.336	3.985
Tedavi ve Cenaze Giderleri	107.225	63.692	180.030	120.162
Cari Transferler	0	0	0	0
Kar Amacı Gütmeyen Kuruluşlara Yapılan Transferler	0	0	0	0
Hane Halkına Yapılan Transferler	0	0	0	0
Yurtdışına Yapılan Transferler	0	0	0	0
Sermaye Giderleri	23.010	91.532	23.010	336.565
Mamul Mal Alımları	0	32.089	0	40.585
Menkul Sermaye Üretim Giderleri	23.010	0	23.010	236.537
Gayri Maddi Hak Alımları	0	46.279	0	46.279
Gayrimenkul Alımları ve Kamulaştırması	0	0	0	0
Gayrimenkul Sermaye Üretim Giderleri	0	0	0	0
Menkul Malların Büyük Onarım Giderleri	0	13.164	0	13.163
Gayrimenkul Büyük Onarım Giderleri	0	0	0	0
Diğer Sermaye Giderleri	0	0	0	0
Sermaye Transferleri	50.051.000	100.000	50.051.000	100.000
Yurtiçi Sermaye Transferleri	50.051.000	100.000	50.051.000	100.000
Yurtdışı Sermaye Transferleri	0	0	0	0
Borç Verme	0	0	0	0
Yurtiçi Borç Verme	0	0	0	0
Yurtdışı Borç Verme	0	0	0	0



**TEKNİK ARAŞTIRMA VE UYGULAMA GENEL MÜDÜRLÜĞÜ 2008-2009 YILI OCAK-HAZİRAN DÖNEMİ
BÜTÇE GİDERİ GERÇEKLEŞMELERİ (Ekod1)**



**TEKNİK ARAŞTIRMA VE UYGULAMA GENEL MÜDÜRLÜĞÜ 2009 YILI BÜTÇESİ OCAK-HAZİRAN DÖNEMİ
MAL VE HİZMET ALIM GİDERLERİ DAĞILIMI**





TEFTİŞ KURULU BAŞKANLIĞI



TEFTİŞ KURULU BAŞKANLIĞI 2009 II.ÜÇ AYLIK DÖNEMDE BÜTÇE ÖDENEĞİ (Ekod1)

KODU	AÇIKLAMA	KBÖ	Kurum Dışı		Yedek Ödenekle Eklene	Özel Ödenekle Eklene	Kurum İçi		TOPLAM ÖDENEK
			Eklene	Düşülen			Eklene	Düşülen	
01	PERSONEL GİDERLERİ	2.618.240							2.618.240
02	SOSYAL GÜVENLİK KURUMUNA DEVLET PRİMİ GİDERLERİ	252.500							252.500
03	MAL VE HİZMET ALIM GİDERLERİ	599.730							599.730
05	CARİ TRANSFERLER	0							0
06	SERMAYE GİDERLERİ	0							0
07	SERMAYE TRANSFERLERİ	0							0
08	BORÇ VERME	0							0
GENEL TOPLAM		3.470.470	0	0	0	0	0	0	3.470.470

TEFTİŞ KURULU BAŞKANLIĞI 2009 YILI BÜTÇESİ AY İÇİ GERÇEKLEŞMELERİ (Ekod1)

KODU	AÇIKLAMA	KBÖ	TOPLAM ÖDENEK	HARCAMA								KALAN ÖDENEK		
				I.ÜÇ AYLIK	%	II.ÜÇ AYLIK	%	III.ÜÇ AYLIK	%	IV.ÜÇ AYLIK	%		TOPLAM	%
01	PERSONEL GİDERLERİ	2.618.240	2.618.240	550.683	21	526.096	20	0	0	0	0	1.076.779	41	1.541.461
02	SOSYAL GÜVENLİK KURUMUNA DEVLET PRİMİ GİDERLERİ	252.500	252.500	62.556	25	61.790	24	0	0	0	0	124.346	49	128.154
03	MAL VE HİZMET ALIM GİDERLERİ	599.730	599.730	52.455	9	114.157	19	0	0	0	0	166.612	28	433.117
05	CARİ TRANSFERLER	0	0	0	0	0	0	0	0	0	0	0	0	0
06	SERMAYE GİDERLERİ	0	0	0	0	0	0	0	0	0	0	0	0	0
07	SERMAYE TRANSFERLERİ	0	0	0	0	0	0	0	0	0	0	0	0	0
08	BORÇ VERME	0	0	0	0	0	0	0	0	0	0	0	0	0
GENEL TOPLAM		3.470.470	3.470.470	665.694	19	702.043	20	0	0	0	0	1.367.737	39	2.102.732

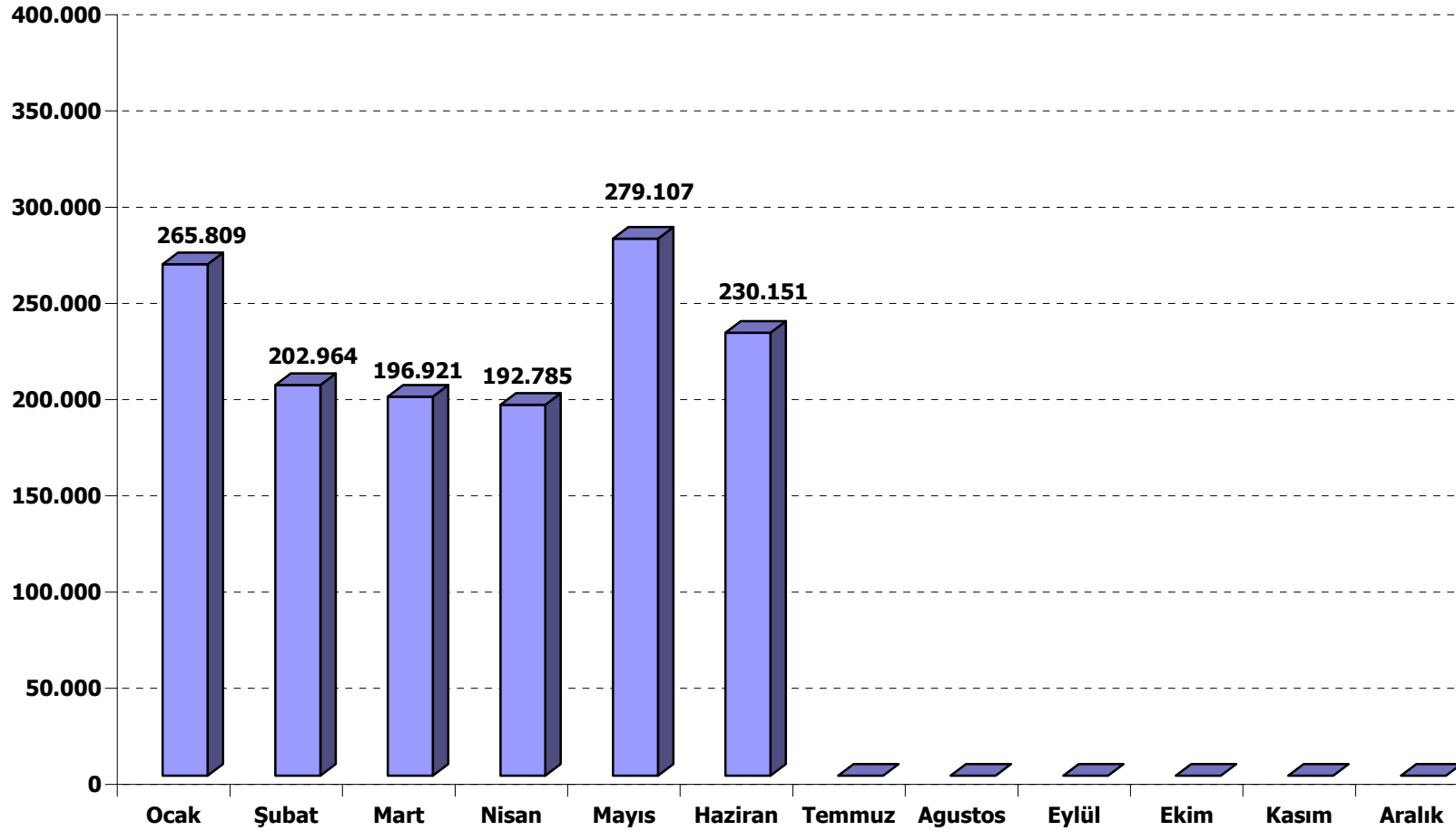


TEFTİŞ KURULU BAŞKANLIĞI 2009 YILI BÜTÇE GİDERİ AY İÇİ GERÇEKLEŞMELERİ (Ekod2)

AÇIKLAMA	Ocak	Şubat	Mart	Nisan	Mayıs	Haziran	Temmuz	Agustos	Eylül	Ekim	Kasım	Aralık	Toplam	Kesintili Başlangıç Ödeneği
Harcamalar	265.809	202.964	196.921	192.785	279.107	230.151	0	0	0	0	0	0	1.367.737	3.470.470
Personel Giderleri	238.414	157.815	154.454	170.549	171.526	184.021	0	0	0	0	0	0	1.076.779	2.618.240
Memurlar	238.414	157.815	154.454	170.549	171.526	184.021	0	0	0	0	0	0	1.076.779	2.618.240
Sözleşmeli Personel	0	0	0	0	0	0	0	0	0	0	0	0	0	0
İşçiler	0	0	0	0	0	0	0	0	0	0	0	0	0	0
Geçici Personel	0	0	0	0	0	0	0	0	0	0	0	0	0	0
Sosyal Güvenlik Kurumlarına Devlet Primi Giderleri	26.895	17.993	17.668	20.245	20.104	21.441	0	0	0	0	0	0	124.346	252.500
Memurlar	26.895	17.993	17.668	20.245	20.104	21.441	0	0	0	0	0	0	124.346	252.500
Sözleşmeli Personel	0	0	0	0	0	0	0	0	0	0	0	0	0	0
İşçiler	0	0	0	0	0	0	0	0	0	0	0	0	0	0
Geçici Personel	0	0	0	0	0	0	0	0	0	0	0	0	0	0
Mal ve Hizmet Alım Giderleri	500	27.156	24.799	1.991	87.477	24.689	0	0	0	0	0	0	166.612	599.730
Üretim Yönelik Mal ve Malzeme Alımları	0	0	0	0	0	0	0	0	0	0	0	0	0	0
Tüketime Yönelik Mal ve Malzeme Alımları	0	0	0	130	3.626	0	0	0	0	0	0	0	3.756	12.420
Yolluklar	500	13.296	16.343	1.156	63.671	4.937	0	0	0	0	0	0	99.902	487.890
Görev Giderleri	0	0	0	0	0	0	0	0	0	0	0	0	0	0
Hizmet Alımları	0	580	61	289	364	339	0	0	0	0	0	0	1.634	2.970
Temsil ve Tanıtım Giderleri	0	0	0	0	0	0	0	0	0	0	0	0	0	0
Menkul Mal, Gayrimaddi Hak Alım, Bakım ve Onarım Giderleri	0	0	0	195	1.251	0	0	0	0	0	0	0	1.446	9.450
Gayrimenkul Mal Bakım ve Onarım Giderleri	0	0	0	0	0	0	0	0	0	0	0	0	0	0
Tedavi ve Cenaze Giderleri	0	13.280	8.395	221	18.565	19.413	0	0	0	0	0	0	59.874	87.000
Cari Transferler	0	0	0	0	0	0	0	0	0	0	0	0	0	0
Kar Amacı Gütmeyen Kuruluşlara Yapılan Transferler	0	0	0	0	0	0	0	0	0	0	0	0	0	0
Hane Halkına Yapılan Transferler	0	0	0	0	0	0	0	0	0	0	0	0	0	0
Yurtdışına Yapılan Transferler	0	0	0	0	0	0	0	0	0	0	0	0	0	0
Sermaye Giderleri	0	0	0	0	0	0	0	0	0	0	0	0	0	0
Mamul Mal Alımları	0	0	0	0	0	0	0	0	0	0	0	0	0	0
Menkul Sermaye Üretim Giderleri	0	0	0	0	0	0	0	0	0	0	0	0	0	0
Gayri Maddi Hak Alımları	0	0	0	0	0	0	0	0	0	0	0	0	0	0
Gayrimenkul Alımları ve Kamulaştırması	0	0	0	0	0	0	0	0	0	0	0	0	0	0
Gayrimenkul Sermaye Üretim Giderleri	0	0	0	0	0	0	0	0	0	0	0	0	0	0
Menkul Malların Büyük Onarım Giderleri	0	0	0	0	0	0	0	0	0	0	0	0	0	0
Gayrimenkul Büyük Onarım Giderleri	0	0	0	0	0	0	0	0	0	0	0	0	0	0
Diğer Sermaye Giderleri	0	0	0	0	0	0	0	0	0	0	0	0	0	0
Sermaye Transferleri	0	0	0	0	0	0	0	0	0	0	0	0	0	0
Yurtiçi Sermaye Transferleri	0	0	0	0	0	0	0	0	0	0	0	0	0	0
Yurtdışı Sermaye Transferleri	0	0	0	0	0	0	0	0	0	0	0	0	0	0
Boş Verme	0	0	0	0	0	0	0	0	0	0	0	0	0	0
Yurtiçi Boş Verme	0	0	0	0	0	0	0	0	0	0	0	0	0	0
Yurtdışı Boş Verme	0	0	0	0	0	0	0	0	0	0	0	0	0	0



TEFTİŞ KURULU BAŞKANLIĞI 2009 YILI BÜTÇE GİDERİ AY İÇİ GERÇEKLEŞMELERİ

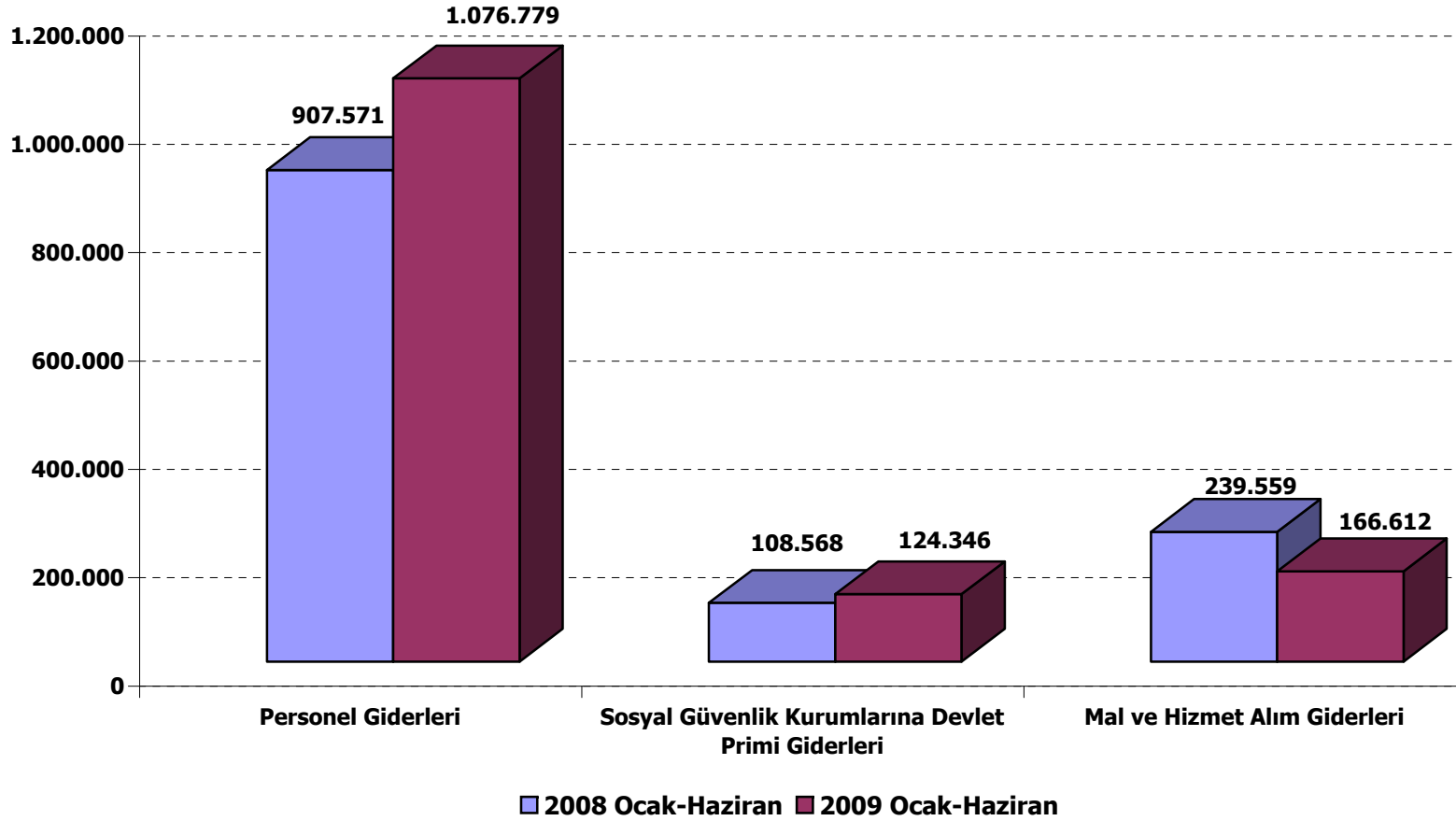


TEFTİŞ KURULU BAŞKANLIĞI 2008-2009 YILI II.ÜÇ AYLIK DÖNEM BÜTÇE GİDERİ
AY İÇİ GERÇEKLEŞMELERİ (Ekod2)

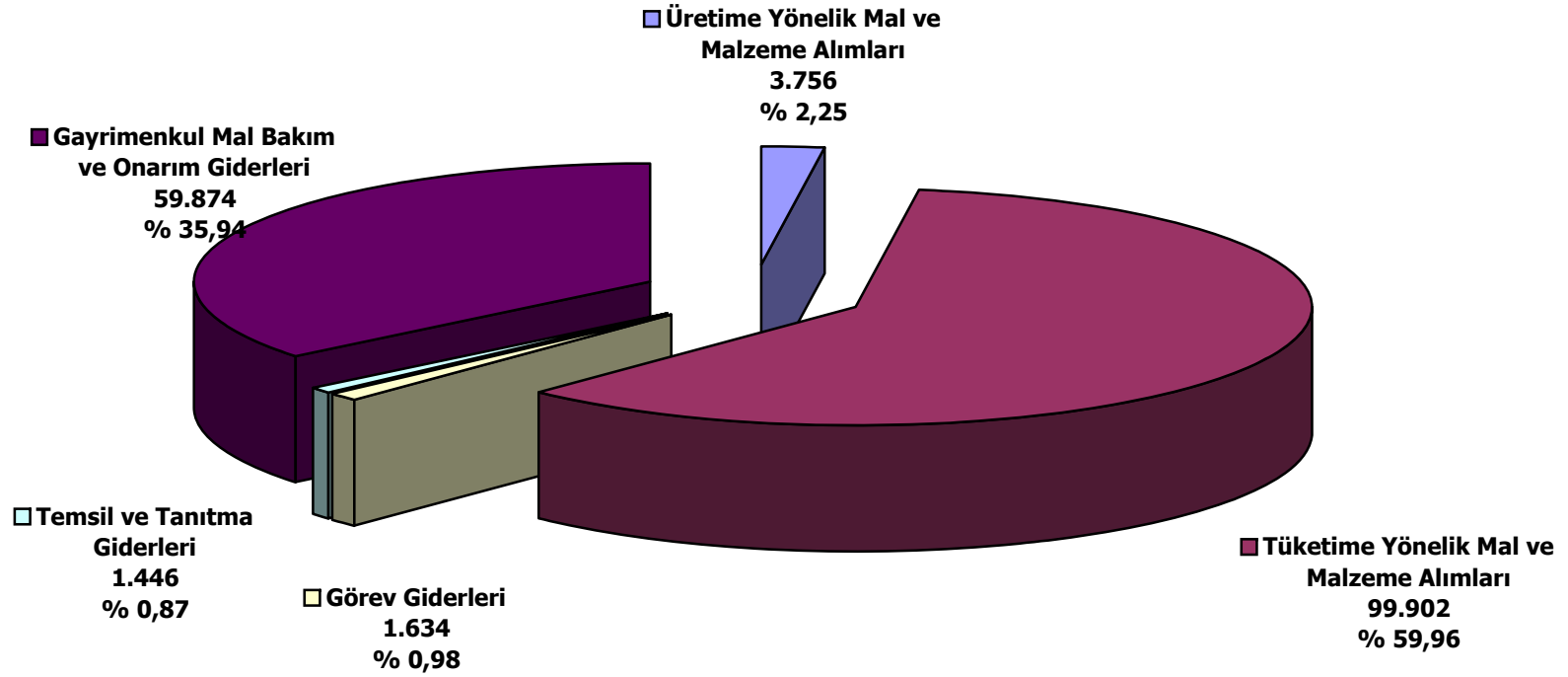
AÇIKLAMA	II.ÜÇ AYLIK (Nisan-Haziran)		Kümülatif (Ocak-Haziran)	
	2008	2009	2008	2009
Harcamalar	716.791	702.043	1.255.698	1.367.737
Personel Giderleri	438.276	526.095	907.571	1.076.779
Memurlar	438.276	526.095	907.571	1.076.779
Sözleşmeli Personel	0	0	0	0
İşçiler	0	0	0	0
Geçici Personel	0	0	0	0
Sosyal Güvenlik Kurumlarına Devlet Primi Giderleri	52.381	61.790	108.568	124.346
Memurlar	52.381	61.790	108.568	124.346
Sözleşmeli Personel	0	0	0	0
İşçiler	0	0	0	0
Geçici Personel	0	0	0	0
Mal ve Hizmet Alım Giderleri	226.134	114.158	239.559	166.612
Üretime Yönelik Mal ve Malzeme Alımları	0	0	0	0
Tüketime Yönelik Mal ve Malzeme Alımları	4.378	3.756	4.812	3.756
Yolluklar	200.565	69.764	202.439	99.902
Görev Giderleri	0	0	0	0
Hizmet Alımları	1.275	993	1.620	1.634
Temsil ve Tanıtma Giderleri	0	0	0	0
Menkul Mal, Gayrimaddi Hak Alım, Bakım ve Onarım Giderleri	0	1.445	0	1.446
Gayrimenkul Mal Bakım ve Onarım Giderleri	0	0	0	0
Tedavi ve Cenaze Giderleri	19.916	38.200	30.688	59.874
Cari Transferler	0	0	0	0
Kar Amacı Gütmeyen Kuruluşlara Yapılan Transferler	0	0	0	0
Hane Halkına Yapılan Transferler	0	0	0	0
Yurtdışına Yapılan Transferler	0	0	0	0
Sermaye Giderleri	0	0	0	0
Mamul Mal Alımları	0	0	0	0
Menkul Sermaye Üretim Giderleri	0	0	0	0
Gayri Maddi Hak Alımları	0	0	0	0
Gayrimenkul Alımları ve Kamulaştırması	0	0	0	0
Gayrimenkul Sermaye Üretim Giderleri	0	0	0	0
Menkul Malların Büyük Onarım Giderleri	0	0	0	0
Gayrimenkul Büyük Onarım Giderleri	0	0	0	0
Diğer Sermaye Giderleri	0	0	0	0
Sermaye Transferleri	0	0	0	0
Yurtiçi Sermaye Transferleri	0	0	0	0
Yurtdışı Sermaye Transferleri	0	0	0	0
Borç Verme	0	0	0	0
Yurtiçi Borç Verme	0	0	0	0
Yurtdışı Borç Verme	0	0	0	0



**TEFTİŞ KURULU BAŞKANLIĞI 2008-2009 YILI OCAK-HAZİRAN DÖNEMİ BÜTÇE GİDERİ GERÇEKLEŞMELERİ
(Ekod1)**



TEFTİŞ KURULU BAŞKANLIĞI 2009 YILI BÜTÇESİ OCAK-HAZİRAN DÖNEMİ MAL VE HİZMET ALIM GİDERLERİ DAĞILIMI (Ekod 2)





YÜKSEK FEN KURULU BAŞKANLIĞI



YÜKSEK FEN KURULU BAŞKANLIĞI 2009 YILI II.ÜÇ AYLIK DÖNEMDE BÜTÇE ÖDENEĞİ (Ekod1)

KODU	AÇIKLAMA	KBÖ	Kurum Dışı		Yedek Ödenekle Eklenen	Özel Ödenekle Eklenen	Kurum İçi		TOPLAM ÖDENEK
			Eklenen	Düşülen			Eklenen	Düşülen	
01	PERSONEL GİDERLERİ	1.514.820							1.514.820
02	SOSYAL GÜVENLİK KURUMUNA DEVLET PRİMİ GİDERLERİ	168.000							168.000
03	MAL VE HİZMET ALIM GİDERLERİ	132.940							132.940
05	CARİ TRANSFERLER	0							0
06	SERMAYE GİDERLERİ	0							0
07	SERMAYE TRANSFERLERİ	0							0
08	BORÇ VERME	0							0
GENEL TOPLAM		1.815.760	0	0	0	0	0	0	1.815.760

YÜKSEK FEN KURULU BAŞKANLIĞI 2009 YILI BÜTÇESİ AY İÇİ GERÇEKLEŞMELERİ (Ekod1)

KODU	AÇIKLAMA	KBÖ	TOPLAM ÖDENEK	HARCAMA										KALAN ÖDENEK
				I.ÜÇ AYLIK	%	II.ÜÇ AYLIK	%	III.ÜÇ AYLIK	%	IV.ÜÇ AYLIK	%	TOPLAM	%	
01	PERSONEL GİDERLERİ	1.514.820	1.514.820	338.916	22	300.575	20	0	0	0	0	639.491	42	875.329
02	SOSYAL GÜVENLİK KURUMUNA DEVLET PRİMİ GİDERLERİ	168.000	168.000	41.454	25	36.864	22	0	0	0	0	78.318	47	89.682
03	MAL VE HİZMET ALIM GİDERLERİ	132.940	132.940	19.999	15	23.110	17	0	0	0	0	43.109	32	89.831
05	CARİ TRANSFERLER	0	0	0	0	0	0	0	0	0	0	0	0	0
06	SERMAYE GİDERLERİ	0	0	0	0	0	0	0	0	0	0	0	0	0
07	SERMAYE TRANSFERLERİ	0	0	0	0	0	0	0	0	0	0	0	0	0
08	BORÇ VERME	0	0	0	0	0	0	0	0	0	0	0	0	0
GENEL TOPLAM		1.815.760	1.815.760	400.369	22	360.549	20	0	0	0	0	760.918	42	1.054.842

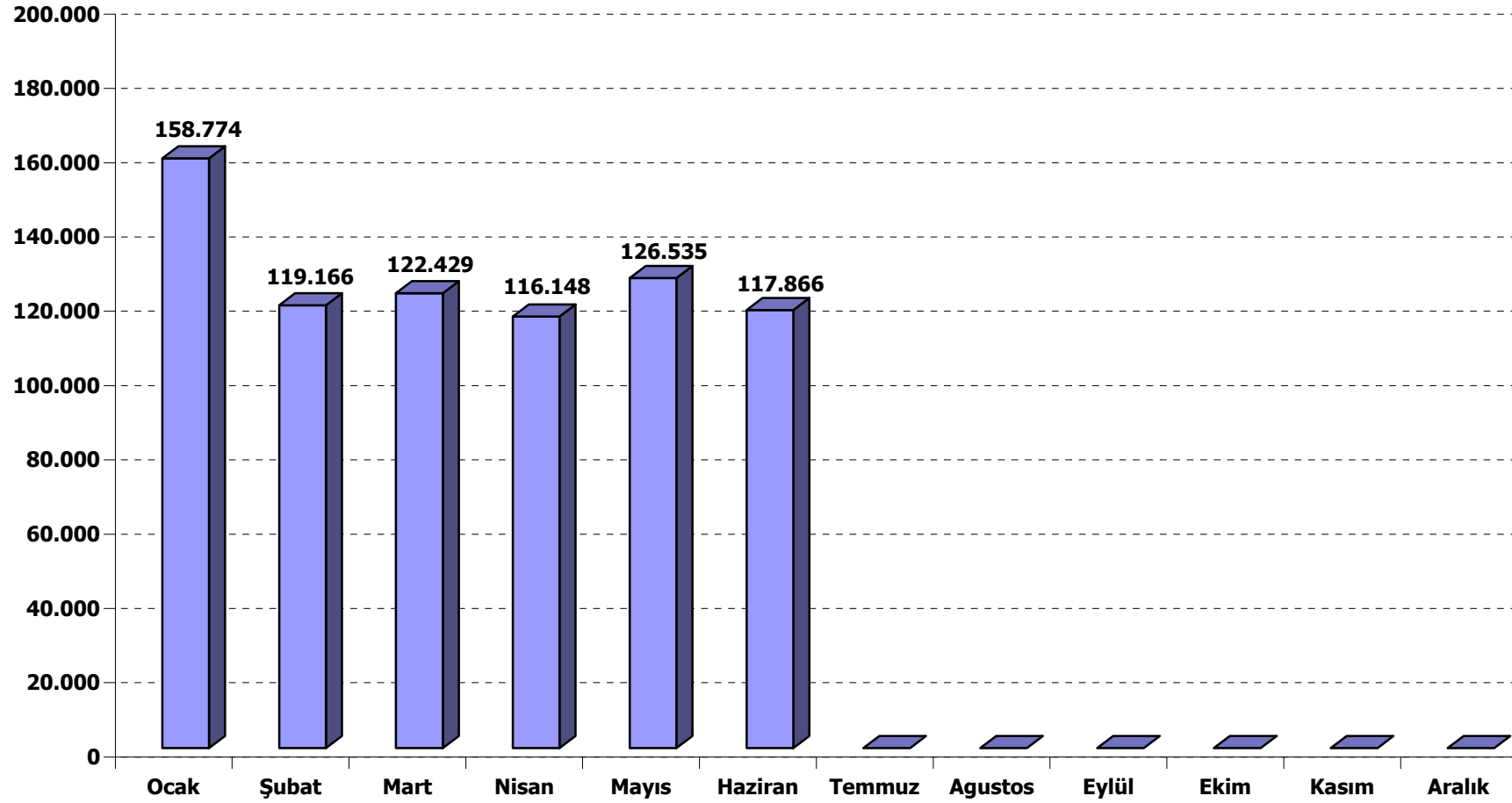


YÜKSEK FEN KURULU BAŞKANLIĞI 2009 YILI BÜTÇE GİDERİ AY İÇİ GERÇEKLEŞMELERİ (Ekod2)

AÇIKLAMA	Ocak	Şubat	Mart	Nisan	Mayıs	Haziran	Temmuz	Agustos	Eylül	Ekim	Kasım	Aralık	Toplam	Kesintili Başlangıç Ödeneği
Harcamalar	158.774	119.166	122.429	116.148	126.535	117.866	0	0	0	0	0	0	760.918	1.815.760
Personel Giderleri	140.666	99.196	99.054	100.373	100.032	100.170	0	0	0	0	0	0	639.491	1.514.820
Memurlar	140.666	99.196	99.054	100.373	100.032	100.170	0	0	0	0	0	0	639.491	1.514.820
Sözleşmeli Personel	0	0	0	0	0	0	0	0	0	0	0	0	0	0
İşçiler	0	0	0	0	0	0	0	0	0	0	0	0	0	0
Geçici Personel	0	0	0	0	0	0	0	0	0	0	0	0	0	0
Sosyal Güvenlik Kurumlarına Devlet Primi Giderleri	17.270	12.091	12.093	12.310	12.278	12.276	0	0	0	0	0	0	78.318	168.000
Memurlar	17.270	12.091	12.093	12.310	12.278	12.276	0	0	0	0	0	0	78.318	168.000
Sözleşmeli Personel	0	0	0	0	0	0	0	0	0	0	0	0	0	0
İşçiler	0	0	0	0	0	0	0	0	0	0	0	0	0	0
Geçici Personel	0	0	0	0	0	0	0	0	0	0	0	0	0	0
Mal ve Hizmet Alım Giderleri	838	7.879	11.282	3.465	14.225	5.420	0	0	0	0	0	0	43.109	132.940
Üretime Yönelik Mal ve Malzeme Alımları	0	0	0	0	0	0	0	0	0	0	0	0	0	0
Tüketime Yönelik Mal ve Malzeme Alımları	0	0	818	0	1.247	0	0	0	0	0	0	0	2.065	6.030
Yolluklar	0	500	0	888	6.648	216	0	0	0	0	0	0	8.252	17.010
Görev Giderleri	0	0	0	0	0	0	0	0	0	0	0	0	0	0
Hizmet Alımları	0	996	0	461	462	458	0	0	0	0	0	0	2.377	8.550
Temsil ve Tanıtma Giderleri	0	0	0	0	0	0	0	0	0	0	0	0	0	0
Menkul Mal, Gayrimaddi Hak Alım, Bakım ve Onarım Giderleri	0	0	0	0	177	0	0	0	0	0	0	0	177	1.350
Gayrimenkul Mal Bakım ve Onarım Giderleri	0	0	0	0	0	0	0	0	0	0	0	0	0	0
Tedavi ve Cenaze Giderleri	838	6.383	10.464	2.116	5.691	4.746	0	0	0	0	0	0	30.238	100.000
Cari Transferler	0	0	0	0	0	0	0	0	0	0	0	0	0	0
Kar Amacı Gütmeyen Kuruluşlara Yapılan Transferler	0	0	0	0	0	0	0	0	0	0	0	0	0	0
Hane Halkına Yapılan Transferler	0	0	0	0	0	0	0	0	0	0	0	0	0	0
Yurtdışına Yapılan Transferler	0	0	0	0	0	0	0	0	0	0	0	0	0	0
Sermaye Giderleri	0	0	0	0	0	0	0	0	0	0	0	0	0	0
Mamul Mal Alımları	0	0	0	0	0	0	0	0	0	0	0	0	0	0
Menkul Sermaye Üretim Giderleri	0	0	0	0	0	0	0	0	0	0	0	0	0	0
Gayri Maddi Hak Alımları	0	0	0	0	0	0	0	0	0	0	0	0	0	0
Gayrimenkul Alımları ve Kamulaştırması	0	0	0	0	0	0	0	0	0	0	0	0	0	0
Gayrimenkul Sermaye Üretim Giderleri	0	0	0	0	0	0	0	0	0	0	0	0	0	0
Menkul Malların Büyük Onarım Giderleri	0	0	0	0	0	0	0	0	0	0	0	0	0	0
Gayrimenkul Büyük Onarım Giderleri	0	0	0	0	0	0	0	0	0	0	0	0	0	0
Diğer Sermaye Giderleri	0	0	0	0	0	0	0	0	0	0	0	0	0	0
Sermaye Transferleri	0	0	0	0	0	0	0	0	0	0	0	0	0	0
Yurtiçi Sermaye Transferleri	0	0	0	0	0	0	0	0	0	0	0	0	0	0
Yurtdışı Sermaye Transferleri	0	0	0	0	0	0	0	0	0	0	0	0	0	0
Borç Verme	0	0	0	0	0	0	0	0	0	0	0	0	0	0
Yurtiçi Borç Verme	0	0	0	0	0	0	0	0	0	0	0	0	0	0
Yurtdışı Borç Verme	0	0	0	0	0	0	0	0	0	0	0	0	0	0



YÜKSEK FEN KURULU BAŞKANLIĞI 2009 YILI BÜTÇE GİDERİ AY İÇİ GERÇEKLEŞMELERİ

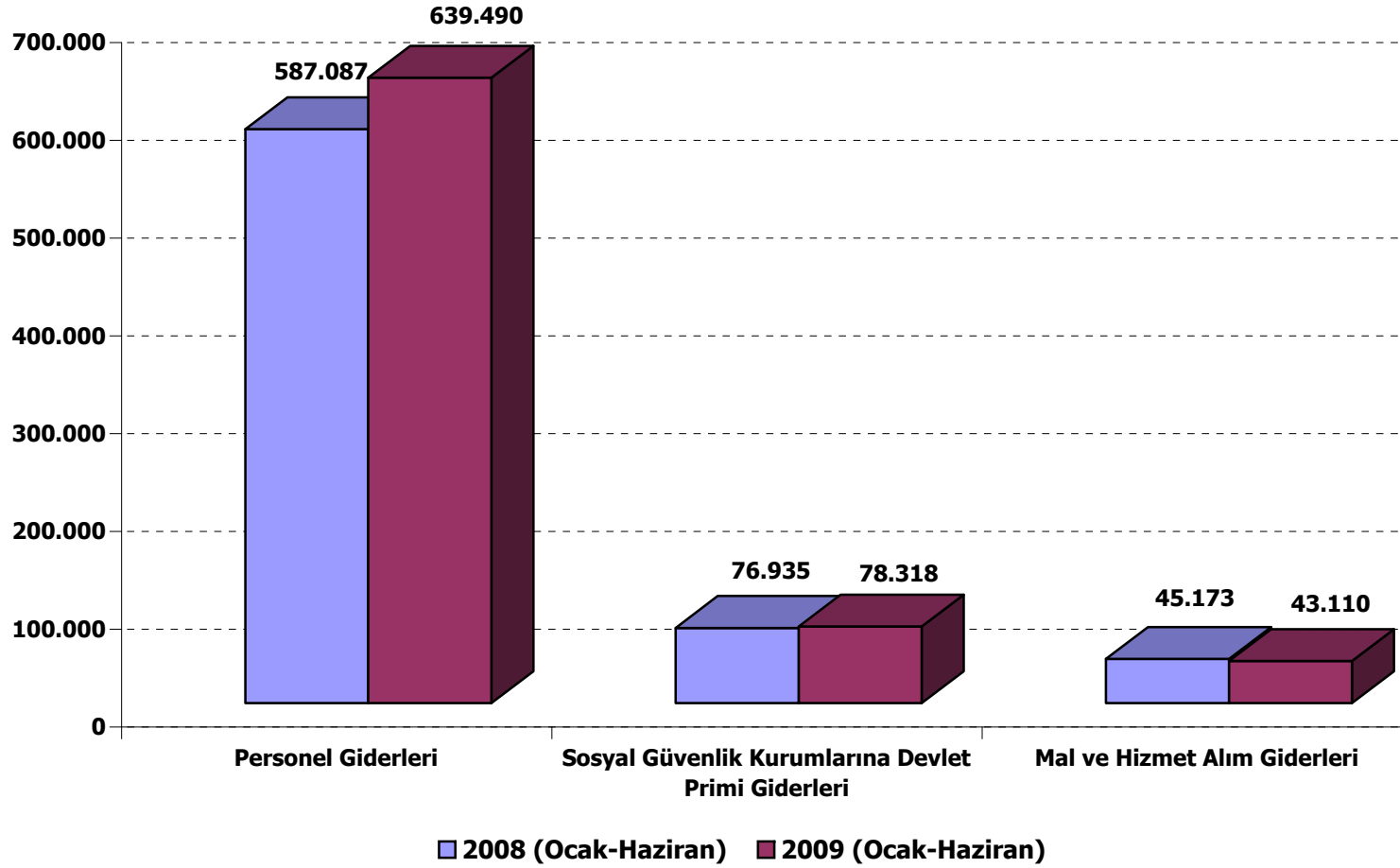


YÜKSEK FEN KURULU BAŞKANLIĞI 2009 YILI II.ÜÇ AYLIK DÖNEM BÜTÇE GİDERİ
AY İÇİ GERÇEKLEŞMELERİ (Ekod2)

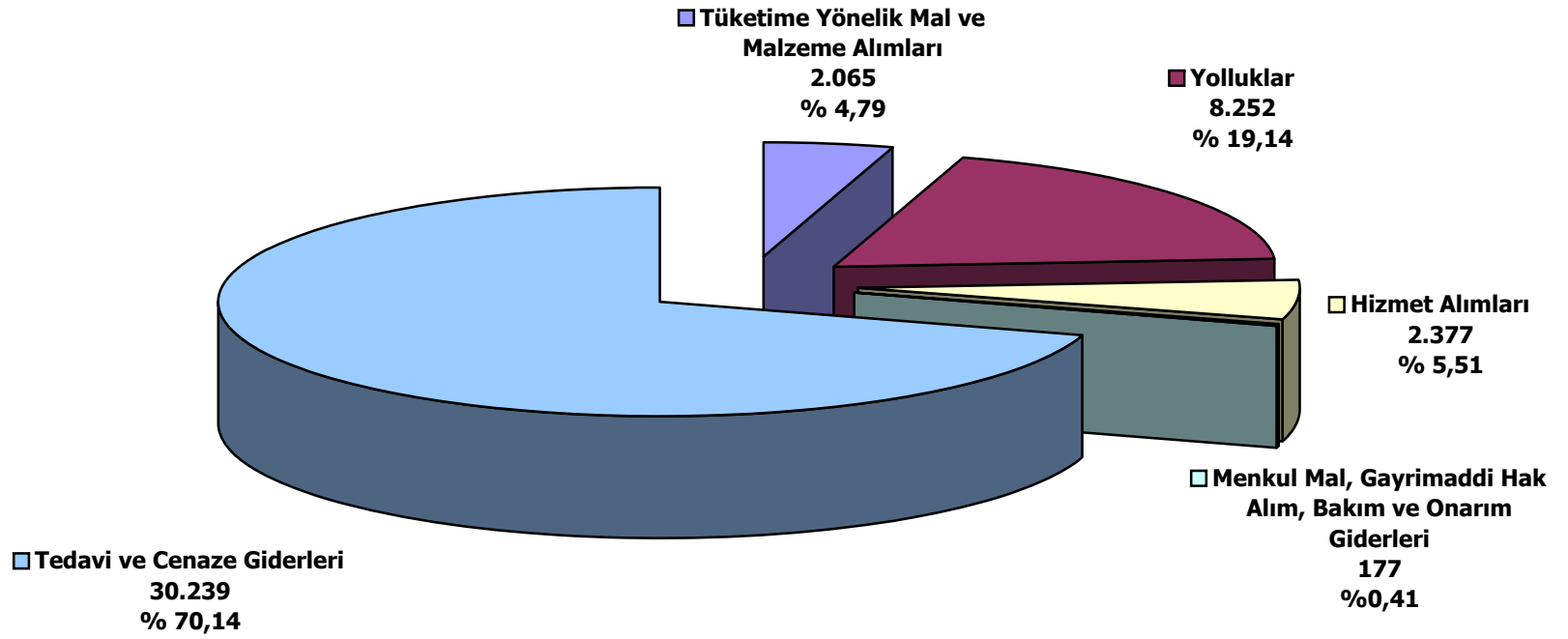
AÇIKLAMA	II.ÜÇ AYLIK (Nisan-Haziran)		Kümülatif (Ocak-Haziran)	
	2008	2009	2008	2009
Harcamalar	337.385	360.548	709.195	760.918
Personel Giderleri	271.592	300.574	587.087	639.490
Memurlar	271.592	300.574	587.087	639.490
Sözleşmeli Personel	0	0	0	0
İşçiler	0	0	0	0
Geçici Personel	0	0	0	0
Sosyal Güvenlik Kurumlarına Devlet Primi Giderleri	35.501	36.864	76.935	78.318
Memurlar	35.501	36.864	76.935	78.318
Sözleşmeli Personel	0	0	0	0
İşçiler	0	0	0	0
Geçici Personel	0	0	0	0
Mal ve Hizmet Alım Giderleri	30.292	23.110	45.173	43.110
Üretime Yönelik Mal ve Malzeme Alımları	0	0	0	0
Tüketime Yönelik Mal ve Malzeme Alımları	1.868	1.247	1.868	2.065
Yolluklar	4.647	7.752	4.989	8.252
Görev Giderleri	0	0	0	0
Hizmet Alımları	1.691	1.381	2.747	2.377
Temsil ve Tanıtma Giderleri	0	0	0	0
Menkul Mal, Gayrimaddi Hak Alım, Bakım ve Onarım Giderleri	0	177	0	177
Gayrimenkul Mal Bakım ve Onarım Giderleri	0	0	0	0
Tedavi ve Cenaze Giderleri	22.086	12.553	35.569	30.239
Cari Transferler	0	0	0	0
Kar Amacı Gütmeyen Kuruluşlara Yapılan Transferler	0	0	0	0
Hane Halkına Yapılan Transferler	0	0	0	0
Yurtdışına Yapılan Transferler	0	0	0	0
Sermaye Giderleri	0	0	0	0
Mamul Mal Alımları	0	0	0	0
Menkul Sermaye Üretim Giderleri	0	0	0	0
Gayri Maddi Hak Alımları	0	0	0	0
Gayrimenkul Alımları ve Kamulaştırması	0	0	0	0
Gayrimenkul Sermaye Üretim Giderleri	0	0	0	0
Menkul Malların Büyük Onarım Giderleri	0	0	0	0
Gayrimenkul Büyük Onarım Giderleri	0	0	0	0
Diğer Sermaye Giderleri	0	0	0	0
Sermaye Transferleri	0	0	0	0
Yurtiçi Sermaye Transferleri	0	0	0	0
Yurtdışı Sermaye Transferleri	0	0	0	0
Borç Verme	0	0	0	0
Yurtiçi Borç Verme	0	0	0	0
Yurtdışı Borç Verme	0	0	0	0



**YÜKSEK FEN KURULU BAŞKANLIĞI 2008-2009 YILI OCAK-HAZİRAN DÖNEMİ
BÜTÇE GİDERİ GERÇEKLEŞMELERİ (Ekod1)**



YÜKSEK FEN KURULU BAŞKANLIĞI 2009 YILI BÜTÇESİ OCAK-HAZİRAN DÖNEMİ MAL VE HİZMET ALIM GİDERLERİ DAĞILIMI (Ekod 2)





STRATEJİ GELİŞTİRME BAŞKANLIĞI



STRATEJİ GELİŞTİRME BAŞKANLIĞI 2009 YILI II.ÜÇ AYLIK DÖNEMDE BÜTÇE ÖDENEĞİ (Ekod1)

KODU	AÇIKLAMA	KBÖ	Kurum Dışı		Yedek Ödenekle Eklene	Özel Ödenekle Eklene	Kurum İçi		TOPLAM ÖDENEK
			Eklene	Düşülen			Eklene	Düşülen	
01	PERSONEL GİDERLERİ	985.980							985.980
02	SOSYAL GÜVENLİK KURUMUNA DEVLET PRİMİ GİDERLERİ	115.000							115.000
03	MAL VE HİZMET ALIM GİDERLERİ	209.480					7.900		217.380
05	CARİ TRANSFERLER	150.000							150.000
06	SERMAYE GİDERLERİ	160.000							160.000
07	SERMAYE TRANSFERLERİ	0							0
08	BORÇ VERME	0							0
GENEL TOPLAM		1.620.460	0	0	0	0	7.900	0	1.628.360

STRATEJİ GELİŞTİRME BAŞKANLIĞI 2009 YILI BÜTÇESİ AY İÇİ GERÇEKLEŞMELERİ (Ekod1)

KODU	AÇIKLAMA	KBÖ	TOPLAM ÖDENEK	HARCAMA								KALAN ÖDENEK		
				I.ÜÇ AYLIK	%	II.ÜÇ AYLIK	%	III.ÜÇ AYLIK	%	IV.ÜÇ AYLIK	%		TOPLAM	%
01	PERSONEL GİDERLERİ	985.980	985.980	311.956	32	310.539	31	0	0	0	0	622.495	63	363.484
02	SOSYAL GÜVENLİK KURUMUNA DEVLET PRİMİ GİDERLERİ	115.000	115.000	38.192	33	38.857	34	0	0	0	0	77.049	67	37.952
03	MAL VE HİZMET ALIM GİDERLERİ	209.480	217.380	12.131	6	57.942	27	0	0	0	0	70.073	32	147.307
05	CARİ TRANSFERLER	150.000	150.000	0	0	150.000	100	0	0	0	0	150.000	100	0
06	SERMAYE GİDERLERİ	160.000	160.000	0	0	0	0	0	0	0	0	0	0	160.000
07	SERMAYE TRANSFERLERİ	0	0	0	0	0	0	0	0	0	0	0	0	0
08	BORÇ VERME	0	0	0	0	0	0	0	0	0	0	0	0	0
GENEL TOPLAM		1.620.460	1.628.360	362.279	22	557.338	34	0	0	0	0	919.617	56	708.743

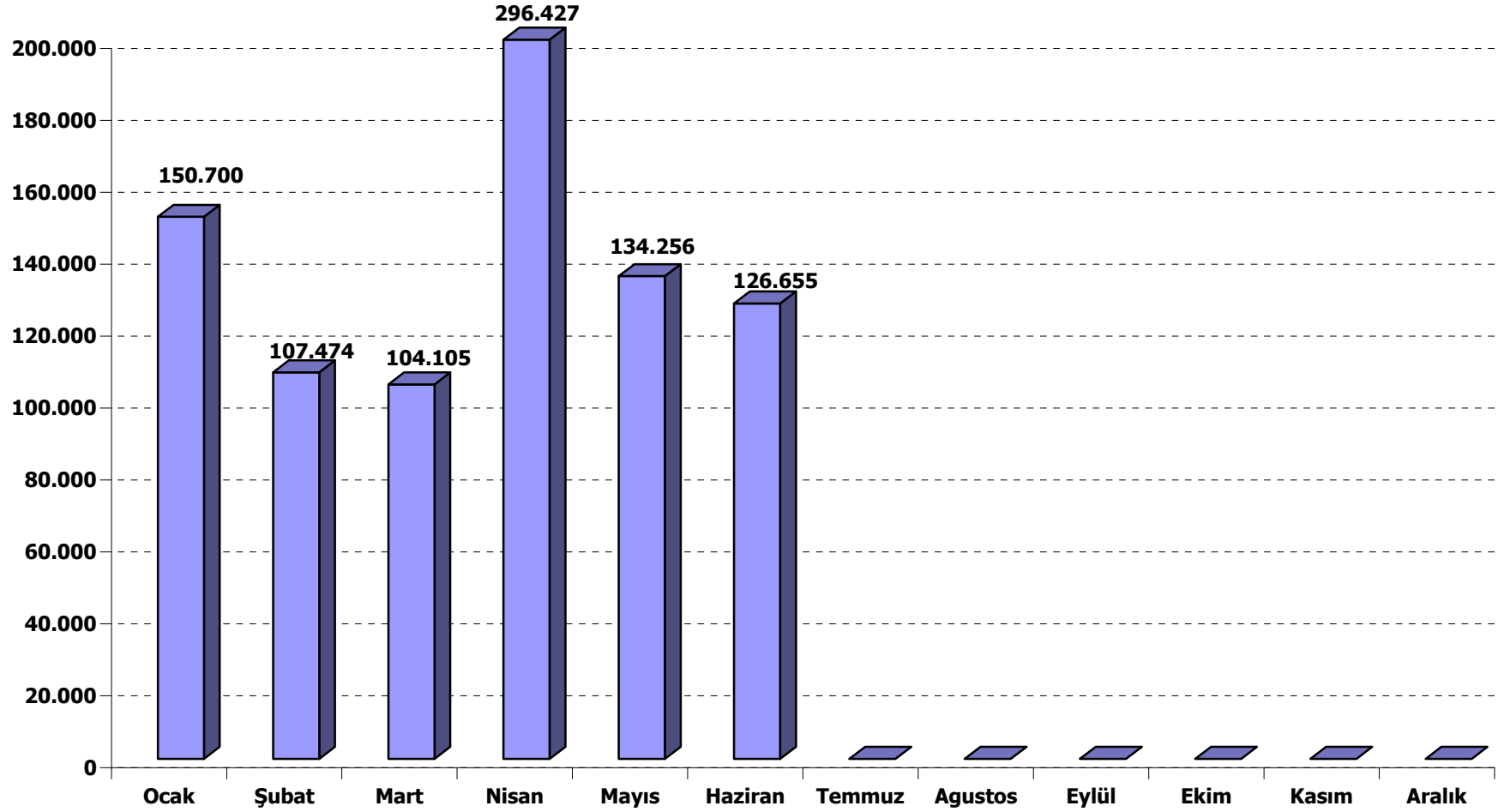


STRATEJİ GELİŞTİRME BAŞKANLIĞI 2009 YILI BÜTÇE GİDERİ AY İÇİ GERÇEKLEŞMELERİ (Ekod2)

AÇIKLAMA	Ocak	Şubat	Mart	Nisan	Mayıs	Haziran	Temmuz	Agustos	Eylül	Ekim	Kasım	Aralık	Toplam	Kesintili Başlangıç Ödeneği
Harcamalar	150.700	107.474	104.105	296.427	134.256	126.655	0	0	0	0	0	0	919.617	1.620.460
Personel Giderleri	132.204	89.985	89.767	103.729	102.984	103.826	0	0	0	0	0	0	622.496	985.980
Memurlar	132.204	89.985	89.767	103.729	102.984	103.826	0	0	0	0	0	0	622.496	985.980
Sözleşmeli Personel	0	0	0	0	0	0	0	0	0	0	0	0	0	0
İşçiler	0	0	0	0	0	0	0	0	0	0	0	0	0	0
Geçici Personel	0	0	0	0	0	0	0	0	0	0	0	0	0	0
Sosyal Güvenlik Kurumlarına Devlet Primi Giderleri	16.105	11.040	11.047	12.925	12.925	13.006	0	0	0	0	0	0	77.048	115.000
Memurlar	16.105	11.040	11.047	12.925	12.925	13.006	0	0	0	0	0	0	77.048	115.000
Sözleşmeli Personel	0	0	0	0	0	0	0	0	0	0	0	0	0	0
İşçiler	0	0	0	0	0	0	0	0	0	0	0	0	0	0
Geçici Personel	0	0	0	0	0	0	0	0	0	0	0	0	0	0
Mal ve Hizmet Alım Giderleri	2.391	6.449	3.291	29.773	18.347	9.823	0	0	0	0	0	0	70.073	209.480
Üretime Yönelik Mal ve Malzeme Alımları	0	0	0	0	0	0	0	0	0	0	0	0	0	0
Tüketime Yönelik Mal ve Malzeme Alımları	0	0	0	0	8.614	0	0	0	0	0	0	0	8.614	27.000
Yolluklar	0	0	0	4.843	3.315	6.348	0	0	0	0	0	0	14.506	12.780
Görev Giderleri	0	0	0	0	0	0	0	0	0	0	0	0	0	0
Hizmet Alımları	403	522	3.291	17.454	607	1.486	0	0	0	0	0	0	23.763	112.500
Temsil ve Tanıtma Giderleri	0	0	0	0	0	0	0	0	0	0	0	0	0	0
Menkul Mal, Gayrimaddi Hak Alım, Bakım ve Onarım Giderleri	0	0	0	0	0	0	0	0	0	0	0	0	0	25.200
Gayrimenkul Mal Bakım ve Onarım Giderleri	0	0	0	0	0	0	0	0	0	0	0	0	0	0
Tedavi ve Cenaze Giderleri	1.988	5.927	0	7.476	5.811	1.989	0	0	0	0	0	0	23.191	32.000
Cari Transferler	0	0	0	150.000	0	0	0	0	0	0	0	0	150.000	150.000
Kar Amacı Gütmeyen Kuruluşlara Yapılan Transferler	0	0	0	150.000	0	0	0	0	0	0	0	0	150.000	150.000
Hane Halkına Yapılan Transferler	0	0	0	0	0	0	0	0	0	0	0	0	0	0
Yurtdışına Yapılan Transferler	0	0	0	0	0	0	0	0	0	0	0	0	0	0
Sermaye Giderleri	0	0	0	0	0	0	0	0	0	0	0	0	0	160.000
Mamul Mal Alımları	0	0	0	0	0	0	0	0	0	0	0	0	0	110.000
Menkul Sermaye Üretim Giderleri	0	0	0	0	0	0	0	0	0	0	0	0	0	0
Gayri Maddi Hak Alımları	0	0	0	0	0	0	0	0	0	0	0	0	0	50.000
Gayrimenkul Alımları ve Kamulaştırması	0	0	0	0	0	0	0	0	0	0	0	0	0	0
Gayrimenkul Sermaye Üretim Giderleri	0	0	0	0	0	0	0	0	0	0	0	0	0	0
Menkul Malların Büyük Onarım Giderleri	0	0	0	0	0	0	0	0	0	0	0	0	0	0
Gayrimenkul Büyük Onarım Giderleri	0	0	0	0	0	0	0	0	0	0	0	0	0	0
Diğer Sermaye Giderleri	0	0	0	0	0	0	0	0	0	0	0	0	0	0
Sermaye Transferleri	0	0	0	0	0	0	0	0	0	0	0	0	0	0
Yurtiçi Sermaye Transferleri	0	0	0	0	0	0	0	0	0	0	0	0	0	0
Yurtdışı Sermaye Transferleri	0	0	0	0	0	0	0	0	0	0	0	0	0	0
Borç Verme	0	0	0	0	0	0	0	0	0	0	0	0	0	0
Yurtiçi Borç Verme	0	0	0	0	0	0	0	0	0	0	0	0	0	0
Yurtdışı Borç Verme	0	0	0	0	0	0	0	0	0	0	0	0	0	0



STRATEJİ GELİŞTİRME BAŞKANLIĞI 2009 YILI BÜTÇE GİDERİ AY İÇİ GERÇEKLEŞMELERİ



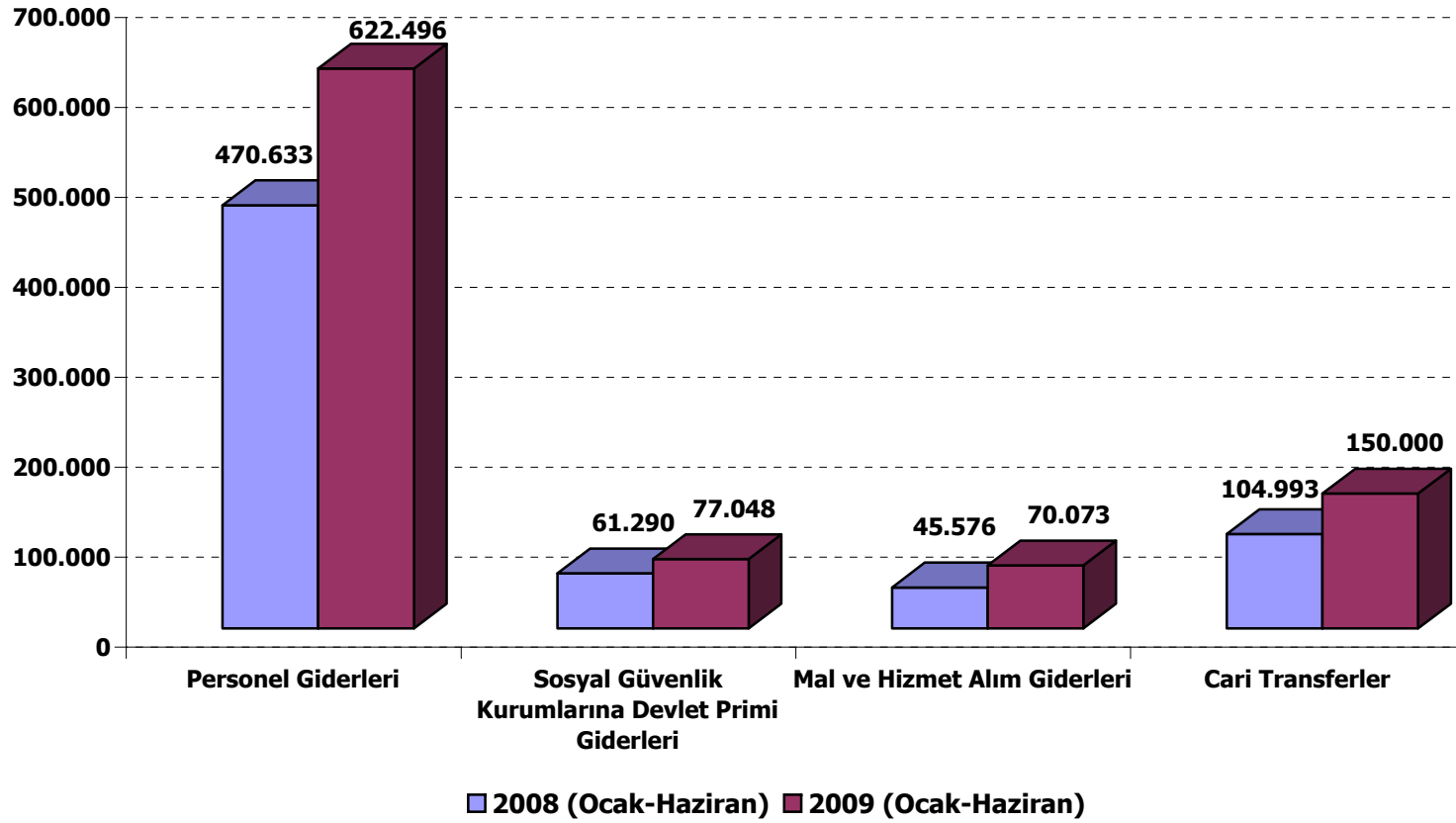


STRATEJİ GELİŞTİRME BAŞKANLIĞI
2008-2009 YILI II.ÜÇ AYLIK DÖNEM BÜTÇE GİDERİ
AY İÇİ GERÇEKLEŞMELERİ (Ekod2)

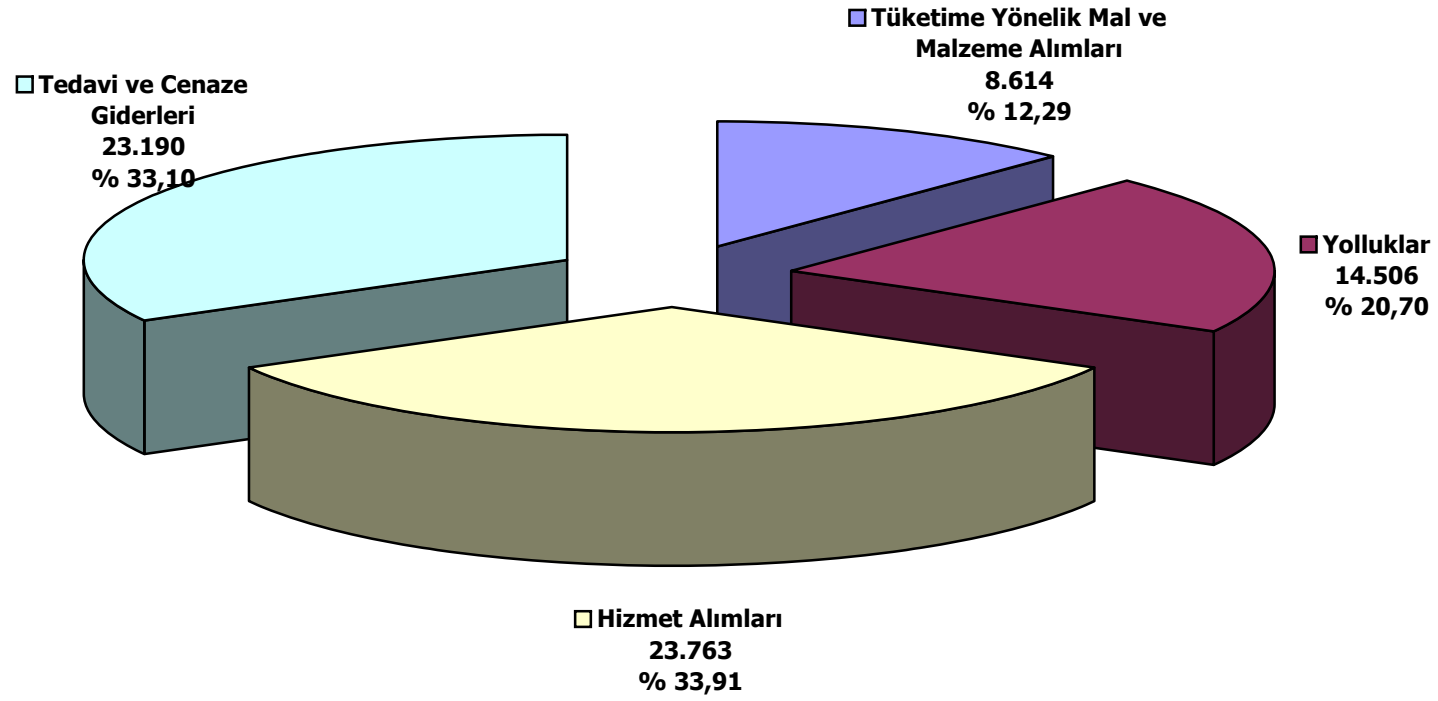
AÇIKLAMA	II.ÜÇ AYLIK (Nisan-Haziran)		Kümülatif (Ocak-Haziran)	
	2008	2009	2008	2009
Harcamalar	394.219	557.337	682.492	919.617
Personel Giderleri	227.747	310.539	470.633	622.496
Memurlar	227.747	310.539	470.633	622.496
Sözleşmeli Personel	0	0	0	0
İşçiler	0	0	0	0
Geçici Personel	0	0	0	0
Sosyal Güvenlik Kurumlarına Devlet Primi Giderleri	28.403	38.856	61.290	77.048
Memurlar	28.403	38.856	61.290	77.048
Sözleşmeli Personel	0	0	0	0
İşçiler	0	0	0	0
Geçici Personel	0	0	0	0
Mal ve Hizmet Alım Giderleri	33.076	57.942	45.576	70.073
Üretime Yönelik Mal ve Malzeme Alımları	0	0	0	0
Tüketime Yönelik Mal ve Malzeme Alımları	9.090	8.614	9.310	8.614
Yolluklar	4.664	14.506	10.856	14.506
Görev Giderleri	0	0	0	0
Hizmet Alımları	1.417	19.547	2.810	23.763
Temsil ve Tanıtma Giderleri	0	0	0	0
Menkul Mal, Gayrimaddi Hak Alım, Bakım ve Onarım Giderleri	7.215	0	7.216	0
Gayrimenkul Mal Bakım ve Onarım Giderleri	0	0	0	0
Tedavi ve Cenaze Giderleri	10.690	15.275	15.384	23.190
Cari Transferler	104.993	150.000	104.993	150.000
Kar Amacı Gütmeyen Kuruluşlara Yapılan Transferler	104.993	150.000	104.993	150.000
Hane Halkına Yapılan Transferler	0	0	0	0
Yurtdışına Yapılan Transferler	0	0	0	0
Sermaye Giderleri	0	0	0	0
Mamul Mal Alımları	0	0	0	0
Menkul Sermaye Üretim Giderleri	0	0	0	0
Gayri Maddi Hak Alımları	0	0	0	0
Gayrimenkul Alımları ve Kamulaştırması	0	0	0	0
Gayrimenkul Sermaye Üretim Giderleri	0	0	0	0
Menkul Malların Büyük Onarım Giderleri	0	0	0	0
Gayrimenkul Büyük Onarım Giderleri	0	0	0	0
Diğer Sermaye Giderleri	0	0	0	0
Sermaye Transferleri	0	0	0	0
Yurtiçi Sermaye Transferleri	0	0	0	0
Yurtdışı Sermaye Transferleri	0	0	0	0
Borç Verme	0	0	0	0
Yurtiçi Borç Verme	0	0	0	0
Yurtdışı Borç Verme	0	0	0	0



STRATEJİ GELİŞTİRME BAŞKANLIĞI 2008-2009 YILI OCAK-HAZİRAN DÖNEMİ BÜTÇE GİDERİ GERÇEKLEŞMELERİ (Ekod1)



STRATEJİ GELİŞTİRME BAŞKANLIĞI 2009 YILI BÜTÇESİ OCAK-HAZİRAN DÖNEMİ MAL VE HİZMET ALIM GİDERLERİ DAĞILIMI (Ekod 2)





HUKUK MÜŞAVİRLİĞİ



HUKUK MÜŞAVİRLİĞİ 2009 YILI II.ÜÇ AYLIK DÖNEMDE BÜTÇE ÖDENEĞİ (Ekod1)

KODU	AÇIKLAMA	KBÖ	Kurum Dışı		Yedek Ödenekle Eklene	Özel Ödenekle Eklene	Kurum İçi		TOPLAM ÖDENEK
			Eklene	Düşülen			Eklene	Düşülen	
01	PERSONEL GİDERLERİ	734.300							734.300
02	SOSYAL GÜVENLİK KURUMUNA DEVLET PRİMİ GİDERLERİ	77.000							77.000
03	MAL VE HİZMET ALIM GİDERLERİ	181.540							181.540
05	CARİ TRANSFERLER	0							0
06	SERMAYE GİDERLERİ	0							0
07	SERMAYE TRANSFERLERİ	0							0
08	BORÇ VERME	0							0
GENEL TOPLAM		992.840	0	0	0	0	0	0	992.840

HUKUK MÜŞAVİRLİĞİ 2009 YILI BÜTÇESİ AY İÇİ GERÇEKLEŞMELERİ (Ekod1)

KODU	AÇIKLAMA	KBÖ	TOPLAM ÖDENEK	HARCAMA										KALAN ÖDENEK
				I.ÜÇ AYLIK	%	II.ÜÇ AYLIK	%	III.ÜÇ AYLIK	%	IV.ÜÇ AYLIK	%	TOPLAM	%	
01	PERSONEL GİDERLERİ	734.300	734.300	202.573	28	168.714	23	0	0	0	0	371.287	51	363.013
02	SOSYAL GÜVENLİK KURUMUNA DEVLET PRİMİ GİDERLERİ	77.000	77.000	23.195	30	20.080	26	0	0	0	0	43.275	56	33.725
03	MAL VE HİZMET ALIM GİDERLERİ	181.540	181.540	33.826	19	22.293	12	0	0	0	0	56.119	31	125.421
05	CARİ TRANSFERLER	0	0	0	0	0	0	0	0	0	0	0	0	0
06	SERMAYE GİDERLERİ	0	0	0	0	0	0	0	0	0	0	0	0	0
07	SERMAYE TRANSFERLERİ	0	0	0	0	0	0	0	0	0	0	0	0	0
08	BORÇ VERME	0	0	0	0	0	0	0	0	0	0	0	0	0
GENEL TOPLAM		992.840	992.840	259.594	26	211.086	21	0	0	0	0	470.681	47	522.159

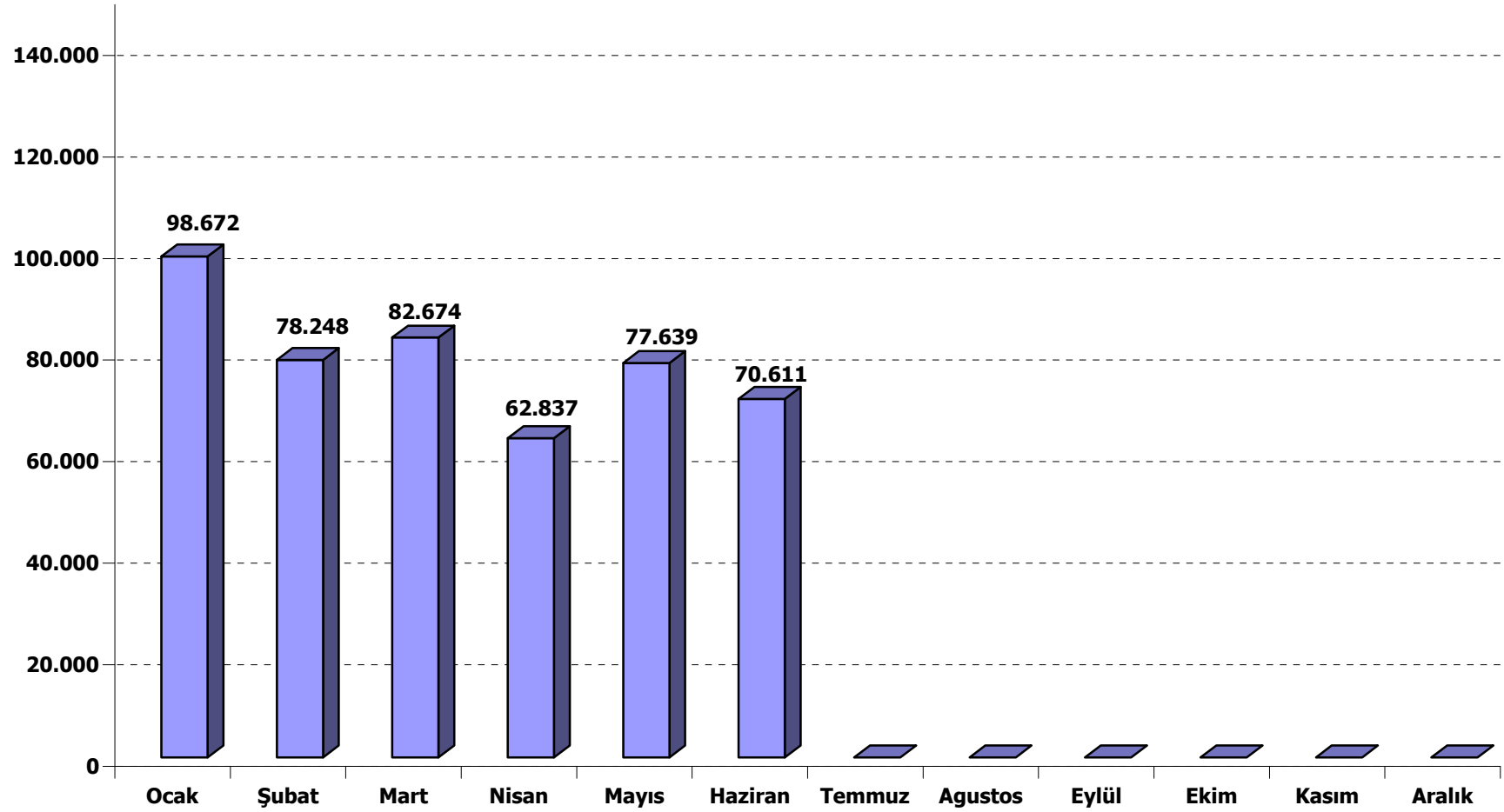


HUKUK MÜŞAVİRLİĞİ 2009 YILI BÜTÇE GİDERİ AY İÇİ GERÇEKLEŞMELERİ (Ekod2)

AÇIKLAMA	Ocak	Şubat	Mart	Nisan	Mayıs	Haziran	Temmuz	Agustos	Eylül	Ekim	Kasım	Aralık	Toplam	Kesintili Başlangıç Ödeneği
Harcamalar	98.672	78.248	82.674	62.837	77.639	70.611	0	0	0	0	0	0	470.681	992.840
Personel Giderleri	84.857	64.793	52.923	53.114	55.704	59.897	0	0	0	0	0	0	371.288	734.300
Memurlar	84.857	64.793	52.923	53.114	55.704	59.897	0	0	0	0	0	0	371.288	734.300
Sözleşmeli Personel	0	0	0	0	0	0	0	0	0	0	0	0	0	0
İşçiler	0	0	0	0	0	0	0	0	0	0	0	0	0	0
Geçici Personel	0	0	0	0	0	0	0	0	0	0	0	0	0	0
Sosyal Güvenlik Kurumlarına Devlet Primi Giderleri	10.172	6.677	6.346	6.395	6.713	6.972	0	0	0	0	0	0	43.275	77.000
Memurlar	10.172	6.677	6.346	6.395	6.713	6.972	0	0	0	0	0	0	43.275	77.000
Sözleşmeli Personel	0	0	0	0	0	0	0	0	0	0	0	0	0	0
İşçiler	0	0	0	0	0	0	0	0	0	0	0	0	0	0
Geçici Personel	0	0	0	0	0	0	0	0	0	0	0	0	0	0
Mal ve Hizmet Alım Giderleri	3.643	6.778	23.405	3.328	15.222	3.742	0	0	0	0	0	0	56.118	181.540
Üretime Yönelik Mal ve Malzeme Alımları	0	0	0	0	0	0	0	0	0	0	0	0	0	0
Tüketime Yönelik Mal ve Malzeme Alımları	0	533	0	180	594	0	0	0	0	0	0	0	1.307	2.790
Yolluklar	178	0	220	517	1.148	0	0	0	0	0	0	0	2.063	6.570
Görev Giderleri	3.109	2.275	17.582	1.845	672	900	0	0	0	0	0	0	26.383	83.700
Hizmet Alımları	215	0	1.029	0	3.332	480	0	0	0	0	0	0	5.056	16.200
Temsil ve Tanıtma Giderleri	0	0	0	0	0	0	0	0	0	0	0	0	0	0
Menkul Mal, Gayrimaddi Hak Alım, Bakım ve Onarım Giderleri	0	0	0	0	6.470	1.211	0	0	0	0	0	0	7.681	17.280
Gayrimenkul Mal Bakım ve Onarım Giderleri	0	0	0	0	0	0	0	0	0	0	0	0	0	0
Tedavi ve Cenaze Giderleri	141	3.970	4.574	786	3.006	1.151	0	0	0	0	0	0	13.628	55.000
Cari Transferler	0	0	0	0	0	0	0	0	0	0	0	0	0	0
Kar Amacı Gütmeyen Kuruluşlara Yapılan Transferler	0	0	0	0	0	0	0	0	0	0	0	0	0	0
Hane Halkına Yapılan Transferler	0	0	0	0	0	0	0	0	0	0	0	0	0	0
Yurtdışına Yapılan Transferler	0	0	0	0	0	0	0	0	0	0	0	0	0	0
Sermaye Giderleri	0	0	0	0	0	0	0	0	0	0	0	0	0	0
Mamul Mal Alımları	0	0	0	0	0	0	0	0	0	0	0	0	0	0
Menkul Sermaye Üretim Giderleri	0	0	0	0	0	0	0	0	0	0	0	0	0	0
Gayri Maddi Hak Alımları	0	0	0	0	0	0	0	0	0	0	0	0	0	0
Gaymenkul Alımları ve Kamulaştırması	0	0	0	0	0	0	0	0	0	0	0	0	0	0
Gayrimenkul Sermaye Üretim Giderleri	0	0	0	0	0	0	0	0	0	0	0	0	0	0
Menkul Malların Büyük Onarım Giderleri	0	0	0	0	0	0	0	0	0	0	0	0	0	0
Gayrimenkul Büyük Onarım Giderleri	0	0	0	0	0	0	0	0	0	0	0	0	0	0
Diğer Sermaye Giderleri	0	0	0	0	0	0	0	0	0	0	0	0	0	0
Sermaye Transferleri	0	0	0	0	0	0	0	0	0	0	0	0	0	0
Yurtiçi Sermaye Transferleri	0	0	0	0	0	0	0	0	0	0	0	0	0	0
Yurtdışı Sermaye Transferleri	0	0	0	0	0	0	0	0	0	0	0	0	0	0
Borç Verme	0	0	0	0	0	0	0	0	0	0	0	0	0	0
Yurtiçi Borç Verme	0	0	0	0	0	0	0	0	0	0	0	0	0	0
Yurtdışı Borç Verme	0	0	0	0	0	0	0	0	0	0	0	0	0	0



HUKUK MÜŞAVİRLİĞİ 2009 YILI BÜTÇE GİDERİ AY İÇİ GERÇEKLEŞMELERİ



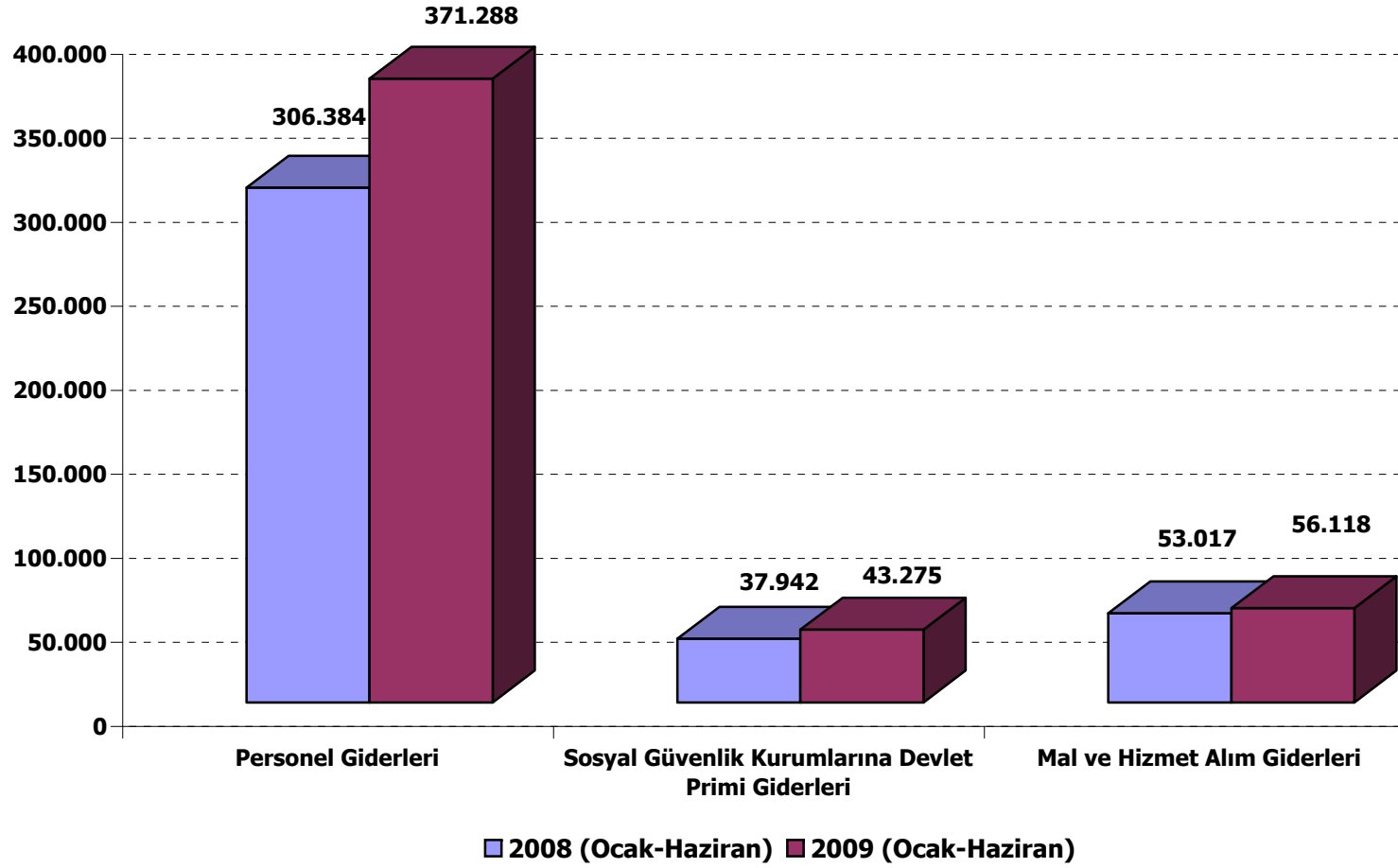


HUKUK MÜŞAVİRLİĞİ 2008-2009 YILI II.ÜÇ AYLIK DÖNEM BÜTÇE GİDERİ
AY İÇİ GERÇEKLEŞMELERİ (Ekod2)

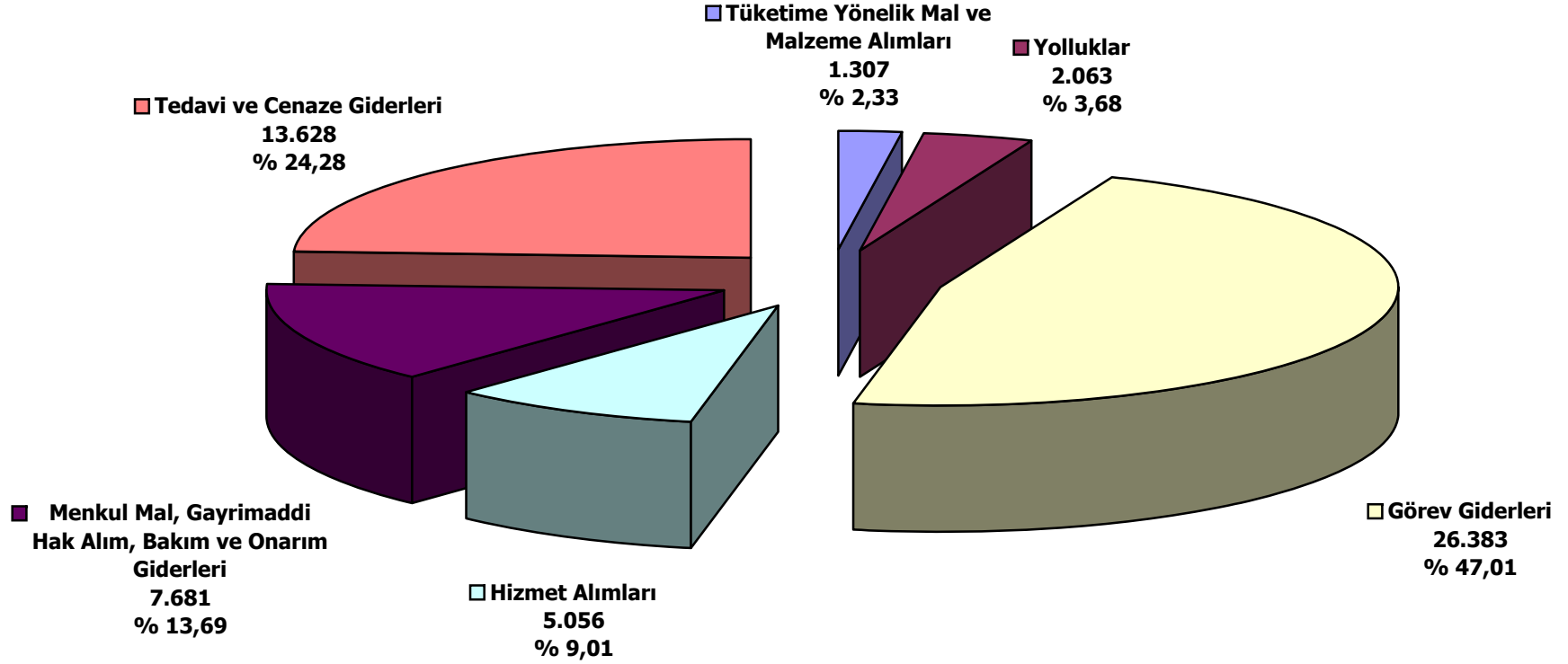
AÇIKLAMA	II.ÜÇ AYLIK (Nisan-Haziran)		Kümülatif (Ocak-Haziran)	
	2008	2009	2008	2009
Harcamalar	198.249	211.086	397.343	470.681
Personel Giderleri	146.291	168.715	306.384	371.288
Memurlar	146.291	168.715	306.384	371.288
Sözleşmeli Personel	0	0	0	0
İşçiler	0	0	0	0
Geçici Personel	0	0	0	0
Sosyal Güvenlik Kurumlarına Devlet Primi Giderleri	18.043	20.079	37.942	43.275
Memurlar	18.043	20.079	37.942	43.275
Sözleşmeli Personel	0	0	0	0
İşçiler	0	0	0	0
Geçici Personel	0	0	0	0
Mal ve Hizmet Alım Giderleri	33.915	22.292	53.017	56.118
Üretim Yönelik Mal ve Malzeme Alımları	0	0	0	0
Tüketim Yönelik Mal ve Malzeme Alımları	2.416	774	2.416	1.307
Yolluklar	1.930	1.665	3.216	2.063
Görev Giderleri	12.539	3.416	19.249	26.383
Hizmet Alımları	956	3.813	2.499	5.056
Temsil ve Tanıtım Giderleri	0	0	0	0
Menkul Mal, Gayrimaddi Hak Alım, Bakım ve Onarım Giderleri	3.699	7.681	4.866	7.681
Gayrimenkul Mal Bakım ve Onarım Giderleri	0	0	0	0
Tedavi ve Cenaze Giderleri	12.375	4.943	20.771	13.628
Cari Transferler	0	0	0	0
Kar Amacı Gütmeyen Kuruluşlara Yapılan Transferler	0	0	0	0
Hane Halkına Yapılan Transferler	0	0	0	0
Yurtdışına Yapılan Transferler	0	0	0	0
Sermaye Giderleri	0	0	0	0
Mamul Mal Alımları	0	0	0	0
Menkul Sermaye Üretim Giderleri	0	0	0	0
Gayri Maddi Hak Alımları	0	0	0	0
Gayrimenkul Alımları ve Kamulaştırması	0	0	0	0
Gayrimenkul Sermaye Üretim Giderleri	0	0	0	0
Menkul Malların Büyük Onarım Giderleri	0	0	0	0
Gayrimenkul Büyük Onarım Giderleri	0	0	0	0
Diğer Sermaye Giderleri	0	0	0	0
Sermaye Transferleri	0	0	0	0
Yurtiçi Sermaye Transferleri	0	0	0	0
Yurtdışı Sermaye Transferleri	0	0	0	0
Borç Verme	0	0	0	0
Yurtiçi Borç Verme	0	0	0	0
Yurtdışı Borç Verme	0	0	0	0



HUKUK MÜŞAVİRLİĞİ 2008-2009 YILI OCAK-HAZİRAN DÖNEMİ BÜTÇE GİDERİ GERÇEKLEŞMELERİ



HUKUK MÜŞAVİRLİĞİ 2009 YILI BÜTÇESİ OCAK-HAZİRAN DÖNEMİ MAL VE HİZMET ALIM GİDERLERİ DAĞILIMI (Ekod 2)





BASIN VE HALKLA İLİŞKİLER MÜŞAVİRLİĞİ



BASIN VE HALKLA İLİŞKİLER MÜŞAVİRLİĞİ 2009 YILI II.ÜÇ AYLIK DÖNEMDE BÜTÇE ÖDENEĞİ (Ekod1)

KODU	AÇIKLAMA	KBÖ	Kurum Dışı		Yedek Ödenekle Eklenen	Özel Ödenekle Eklenen	Kurum İçi		TOPLAM ÖDENEK
			Eklenen	Düşülen			Eklenen	Düşülen	
01	PERSONEL GİDERLERİ	81.150							81.150
02	SOSYAL GÜVENLİK KURUMUNA DEVLET PRİMİ GİDERLERİ	10.400							10.400
03	MAL VE HİZMET ALIM GİDERLERİ	44.770							44.770
05	CARİ TRANSFERLER	0							0
06	SERMAYE GİDERLERİ	0							0
07	SERMAYE TRANSFERLERİ	0							0
08	BORÇ VERME	0							0
GENEL TOPLAM		136.320	0	0	0	0	0	0	136.320

BASIN VE HALKLA İLİŞKİLER MÜŞAVİRLİĞİ 2009 YILI BÜTÇESİ AY İÇİ GERÇEKLEŞMELERİ (Ekod1)

KODU	AÇIKLAMA	KBÖ	TOPLAM ÖDENEK	HARCAMA										KALAN ÖDENEK
				I.ÜÇ AYLIK	%	II.ÜÇ AYLIK	%	III.ÜÇ AYLIK	%	IV.ÜÇ AYLIK	%	TOPLAM	%	
01	PERSONEL GİDERLERİ	81.150	81.150	29.079	36	35.122	43	0	0	0	0	64.201	79	16.949
02	SOSYAL GÜVENLİK KURUMUNA DEVLET PRİMİ GİDERLERİ	10.400	10.400	4.291	41	5.087	49	0	0	0	0	9.378	90	1.022
03	MAL VE HİZMET ALIM GİDERLERİ	44.770	44.770	4.301	10	11.344	25	0	0	0	0	15.645	35	29.125
05	CARİ TRANSFERLER	0	0	0	0	0	0	0	0	0	0	0	0	0
06	SERMAYE GİDERLERİ	0	0	0	0	0	0	0	0	0	0	0	0	0
07	SERMAYE TRANSFERLERİ	0	0	0	0	0	0	0	0	0	0	0	0	0
08	BORÇ VERME	0	0	0	0	0	0	0	0	0	0	0	0	0
GENEL TOPLAM		136.320	136.320	37.671	28	51.553	38	0	0	0	0	89.224	65	47.096

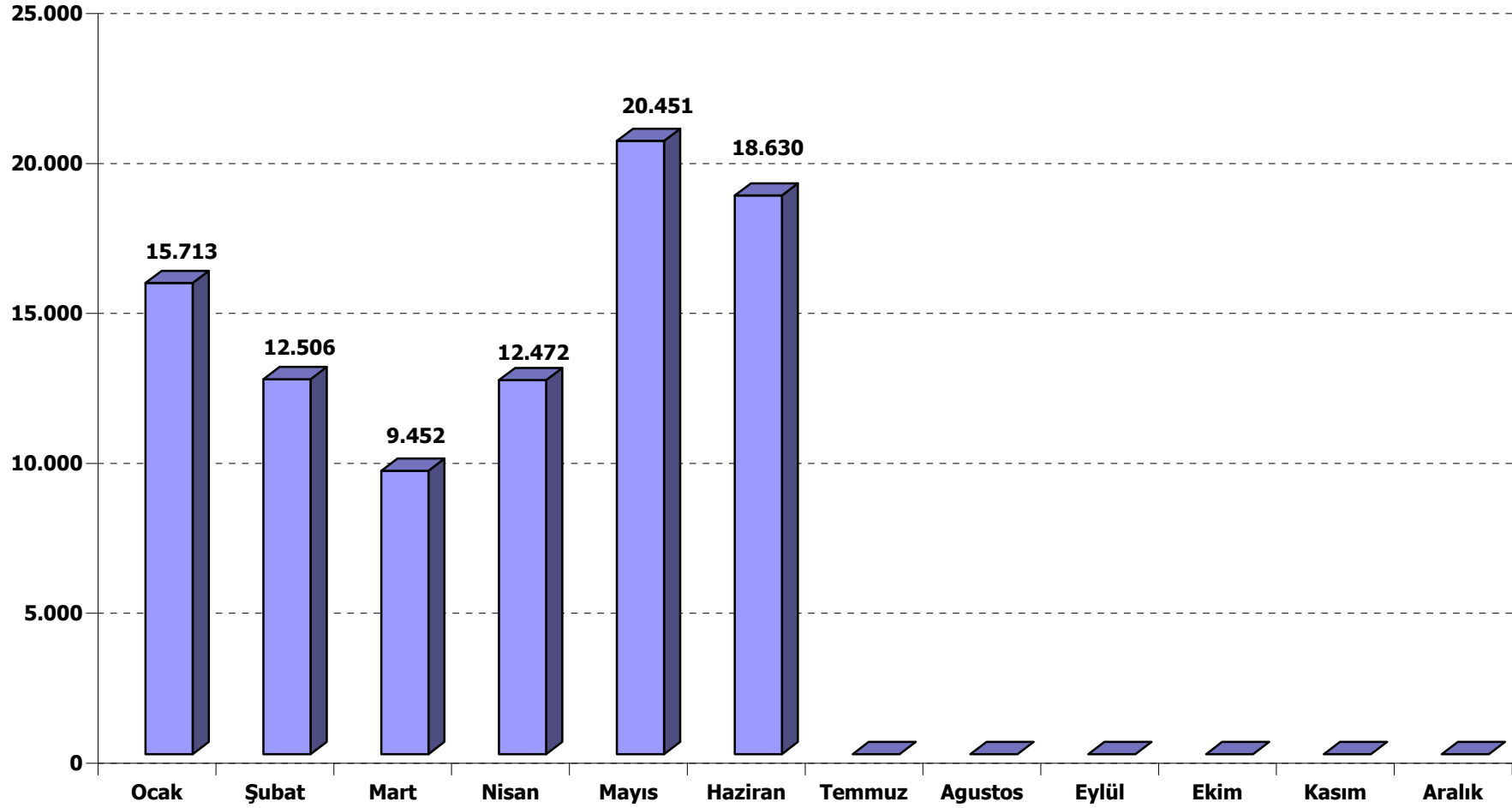


BASIN VE HALKLA İLİŞKİLER MÜŞAVİRLİĞİ 2009 YILI BÜTÇE GİDERİ AY İÇİ GERÇEKLEŞMELERİ (Ekod2)

AÇIKLAMA	Ocak	Şubat	Mart	Nisan	Mayıs	Haziran	Temmuz	Agustos	Eylül	Ekim	Kasım	Aralık	Toplam	Kesintili Başlangıç Ödeneği
Harcamalar	15.713	12.506	9.452	12.472	20.451	18.630	0	0	0	0	0	0	89.224	136.320
Personel Giderleri	13.486	9.006	6.587	7.845	14.879	12.398	0	0	0	0	0	0	64.201	81.150
Memurlar	13.486	9.006	6.587	7.845	14.879	12.398	0	0	0	0	0	0	64.201	81.150
Sözleşmeli Personel	0	0	0	0	0	0	0	0	0	0	0	0	0	0
İşçiler	0	0	0	0	0	0	0	0	0	0	0	0	0	0
Geçici Personel	0	0	0	0	0	0	0	0	0	0	0	0	0	0
Sosyal Güvenlik Kurumlarına Devlet Primi Giderleri	1.984	1.335	972	1.162	2.215	1.710	0	0	0	0	0	0	9.378	10.400
Memurlar	1.984	1.335	972	1.162	2.215	1.710	0	0	0	0	0	0	9.378	10.400
Sözleşmeli Personel	0	0	0	0	0	0	0	0	0	0	0	0	0	0
İşçiler	0	0	0	0	0	0	0	0	0	0	0	0	0	0
Geçici Personel	0	0	0	0	0	0	0	0	0	0	0	0	0	0
Mal ve Hizmet Alım Giderleri	243	2.165	1.893	3.465	3.357	4.522	0	0	0	0	0	0	15.645	44.770
Üretime Yönelik Mal ve Malzeme Alımları	0	0	0	0	0	0	0	0	0	0	0	0	0	0
Tüketime Yönelik Mal ve Malzeme Alımları	0	0	0	0	0	1.500	0	0	0	0	0	0	1.500	3.690
Yolluklar	0	0	0	1.120	1.017	484	0	0	0	0	0	0	2.621	3.690
Görev Giderleri	0	0	0	0	0	0	0	0	0	0	0	0	0	0
Hizmet Alımları	0	1.976	1.740	1.945	1.803	1.865	0	0	0	0	0	0	9.329	31.500
Temsil ve Tanıtma Giderleri	0	0	0	0	0	0	0	0	0	0	0	0	0	0
Menkul Mal, Gayrimaddi Hak Alım, Bakım ve Onarım Giderleri	0	0	0	224	0	0	0	0	0	0	0	0	224	1.890
Gayrimenkul Mal Bakım ve Onarım Giderleri	0	0	0	0	0	0	0	0	0	0	0	0	0	0
Tedavi ve Cenaze Giderleri	243	189	153	176	537	673	0	0	0	0	0	0	1.971	4.000
Cari Transferler	0	0	0	0	0	0	0	0	0	0	0	0	0	0
Kar Amacı Gütmeyen Kuruluşlara Yapılan Transferler	0	0	0	0	0	0	0	0	0	0	0	0	0	0
Hane Halkına Yapılan Transferler	0	0	0	0	0	0	0	0	0	0	0	0	0	0
Yurtdışına Yapılan Transferler	0	0	0	0	0	0	0	0	0	0	0	0	0	0
Sermaye Giderleri	0	0	0	0	0	0	0	0	0	0	0	0	0	0
Mamul Mal Alımları	0	0	0	0	0	0	0	0	0	0	0	0	0	0
Menkul Sermaye Üretim Giderleri	0	0	0	0	0	0	0	0	0	0	0	0	0	0
Gayri Maddi Hak Alımları	0	0	0	0	0	0	0	0	0	0	0	0	0	0
Gayrimenkul Alımları ve Kamulaştırması	0	0	0	0	0	0	0	0	0	0	0	0	0	0
Gayrimenkul Sermaye Üretim Giderleri	0	0	0	0	0	0	0	0	0	0	0	0	0	0
Menkul Malların Büyük Onarım Giderleri	0	0	0	0	0	0	0	0	0	0	0	0	0	0
Gayrimenkul Büyük Onarım Giderleri	0	0	0	0	0	0	0	0	0	0	0	0	0	0
Diğer Sermaye Giderleri	0	0	0	0	0	0	0	0	0	0	0	0	0	0
Sermaye Transferleri	0	0	0	0	0	0	0	0	0	0	0	0	0	0
Yurtiçi Sermaye Transferleri	0	0	0	0	0	0	0	0	0	0	0	0	0	0
Yurtdışı Sermaye Transferleri	0	0	0	0	0	0	0	0	0	0	0	0	0	0
Borç Verme	0	0	0	0	0	0	0	0	0	0	0	0	0	0
Yurtiçi Borç Verme	0	0	0	0	0	0	0	0	0	0	0	0	0	0
Yurtdışı Borç Verme	0	0	0	0	0	0	0	0	0	0	0	0	0	0



BASIN VE HALKLA İLİŞKİLER MÜŞAVİRLİĞİ 2009 YILI BÜTÇE GİDERİ AY İÇİ GERÇEKLEŞMELERİ

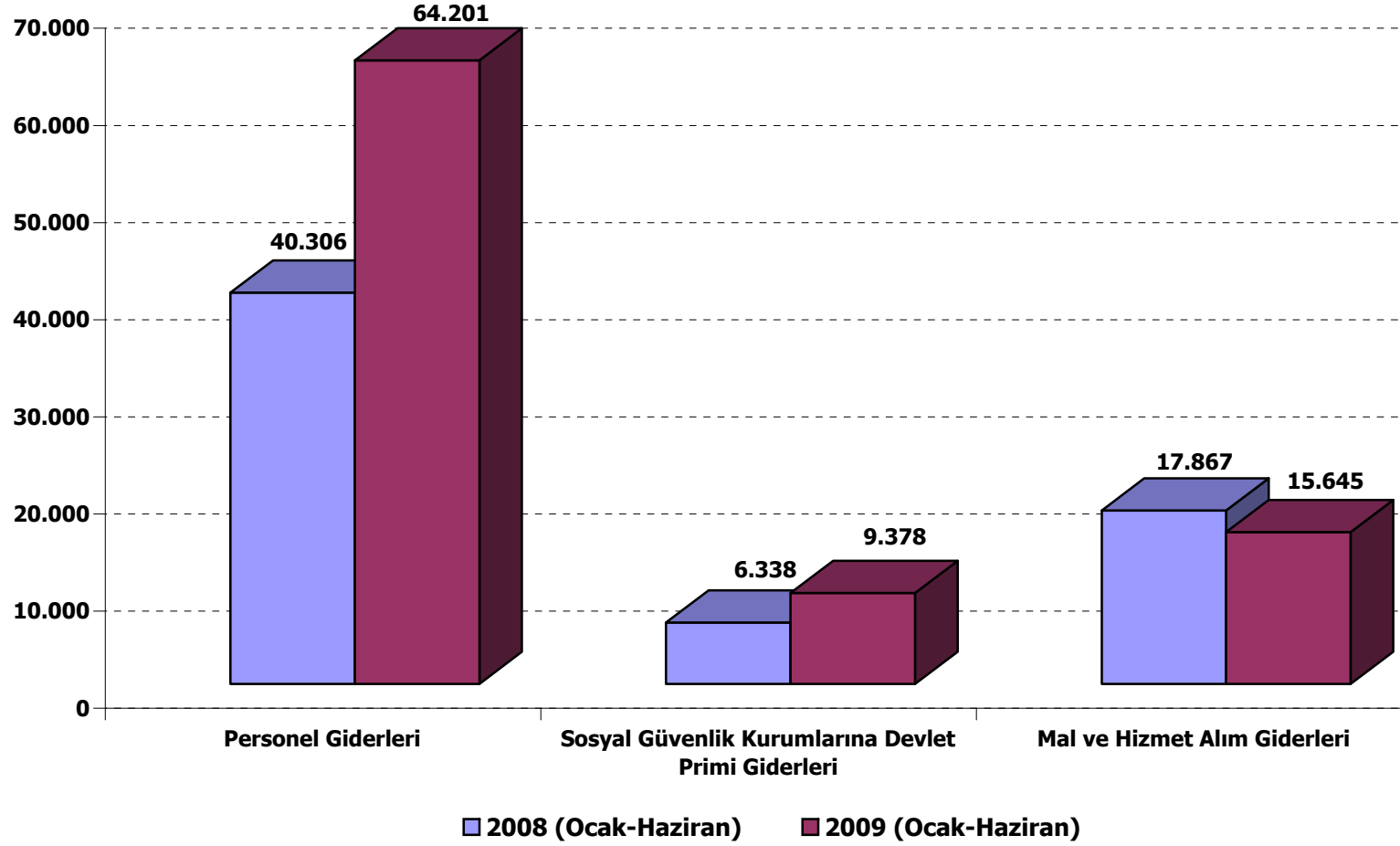




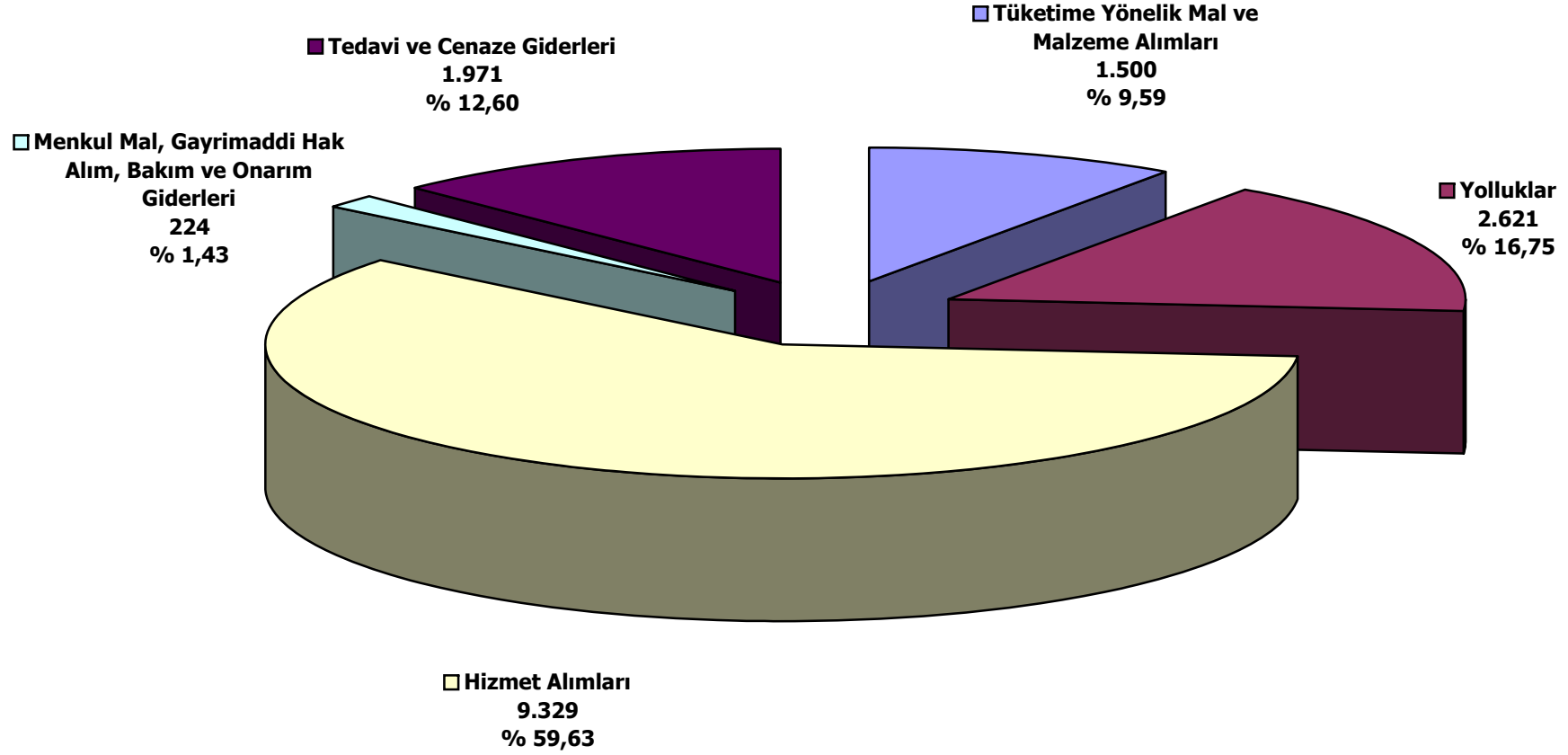
BASIN VE HALKLA İLİŞKİLER MÜŞAVİRLİĞİ
2008-2009 YILI II.ÜÇ AYLIK DÖNEM BÜTÇE GİDERİ
AY İÇİ GERÇEKLEŞMELERİ (Ekod2)

AÇIKLAMA	II.ÜÇ AYLIK (Nisan-Haziran)		Kümülatif (Ocak-Haziran)	
	2008	2009	2008	2009
Harcamalar	40.211	51.554	64.511	89.224
Personel Giderleri	22.305	35.122	40.306	64.201
Memurlar	22.305	35.122	40.306	64.201
Sözleşmeli Personel	0	0	0	0
İşçiler	0	0	0	0
Geçici Personel	0	0	0	0
Sosyal Güvenlik Kurumlarına Devlet Primi Giderleri	3.453	5.087	6.338	9.378
Memurlar	3.453	5.087	6.338	9.378
Sözleşmeli Personel	0	0	0	0
İşçiler	0	0	0	0
Geçici Personel	0	0	0	0
Mal ve Hizmet Alım Giderleri	14.453	11.345	17.867	15.645
Üretime Yönelik Mal ve Malzeme Alımları	0	0	0	0
Tüketime Yönelik Mal ve Malzeme Alımları	1.346	1.500	1.346	1.500
Yolluklar	846	2.620	846	2.621
Görev Giderleri	0	0	0	0
Hizmet Alımları	11.152	5.613	14.386	9.329
Temsil ve Tanıtma Giderleri	0	0	0	0
Menkul Mal, Gayrimaddi Hak Alım, Bakım ve Onarım Giderleri	307	224	307	224
Gayrimenkul Mal Bakım ve Onarım Giderleri	0	0	0	0
Tedavi ve Cenaze Giderleri	802	1.388	982	1.971
Cari Transferler	0	0	0	0
Kar Amacı Gütmeyen Kuruluşlara Yapılan Transferler	0	0	0	0
Hane Halkına Yapılan Transferler	0	0	0	0
Yurtdışına Yapılan Transferler	0	0	0	0
Sermaye Giderleri	0	0	0	0
Mamul Mal Alımları	0	0	0	0
Menkul Sermaye Üretim Giderleri	0	0	0	0
Gayri Maddi Hak Alımları	0	0	0	0
Gayrimenkul Alımları ve Kamulaştırması	0	0	0	0
Gayrimenkul Sermaye Üretim Giderleri	0	0	0	0
Menkul Malların Büyük Onarım Giderleri	0	0	0	0
Gayrimenkul Büyük Onarım Giderleri	0	0	0	0
Diğer Sermaye Giderleri	0	0	0	0
Sermaye Transferleri	0	0	0	0
Yurtiçi Sermaye Transferleri	0	0	0	0
Yurtdışı Sermaye Transferleri	0	0	0	0
Borç Verme	0	0	0	0
Yurtiçi Borç Verme	0	0	0	0
Yurtdışı Borç Verme	0	0	0	0

BASIN VE HALKLA İLİŞKİLER MÜŞAVİRLİĞİ 2008-2009 YILI OCAK-HAZİRAN DÖNEMİ BÜTÇE GİDERİ GERÇEKLEŞMELERİ (Ekod1)



BASIN VE HALKLA İLİŞKİLER MÜŞAVİRLİĞİ 2009 YILI BÜTÇESİ OCAK-HAZİRAN DÖNEMİ MAL VE HİZMET ALIM GİDERLERİ DAĞILIMI (Ekod 2)





PERSONEL DAİRESİ BAŞKANLIĞI



PERSONEL DAİRESİ BAŞKANLIĞI 2009 YILI II.ÜÇ AYLIK DÖNEMDE BÜTÇE ÖDENEĞİ (Ekod1)

KODU	AÇIKLAMA	KBÖ	Kurum Dışı		Yedek Ödenekle Eklenen	Özel Ödenekle Eklenen	Kurum İçi		TOPLAM ÖDENEK
			Eklenen	Düşülen			Eklenen	Düşülen	
01	PERSONEL GİDERLERİ	1.512.000							1.512.000
02	SOSYAL GÜVENLİK KURUMUNA DEVLET PRİMİ GİDERLERİ	221.500							221.500
03	MAL VE HİZMET ALIM GİDERLERİ	200.680							200.680
05	CARİ TRANSFERLER	0							0
06	SERMAYE GİDERLERİ	0							0
07	SERMAYE TRANSFERLERİ	0							0
08	BORÇ VERME	0							0
GENEL TOPLAM		1.934.180	0	0	0	0	0	0	1.934.180

PERSONEL DAİRESİ BAŞKANLIĞI 2009 YILI BÜTÇESİ AY İÇİ GERÇEKLEŞMELERİ (Ekod1)

KODU	AÇIKLAMA	KBÖ	TOPLAM ÖDENEK	HARCAMA								KALAN ÖDENEK		
				I.ÜÇ AYLIK	%	II.ÜÇ AYLIK	%	III.ÜÇ AYLIK	%	IV.ÜÇ AYLIK	%		TOPLAM	%
01	PERSONEL GİDERLERİ	1.512.000	1.512.000	364.948	24	335.564	22	0	0	0	0	700.512	46	811.488
02	SOSYAL GÜVENLİK KURUMUNA DEVLET PRİMİ GİDERLERİ	221.500	221.500	54.164	24	49.616	22	0	0	0	0	103.780	47	117.720
03	MAL VE HİZMET ALIM GİDERLERİ	200.680	200.680	31.065	15	41.730	21	0	0	0	0	72.795	36	127.885
05	CARİ TRANSFERLER	0	0	0	0	0	0	0	0	0	0	0	0	0
06	SERMAYE GİDERLERİ	0	0	0	0	0	0	0	0	0	0	0	0	0
07	SERMAYE TRANSFERLERİ	0	0	0	0	0	0	0	0	0	0	0	0	0
08	BORÇ VERME	0	0	0	0	0	0	0	0	0	0	0	0	0
GENEL TOPLAM		1.934.180	1.934.180	450.177	23	426.910	22	0	0	0	0	877.087	45	1.057.093

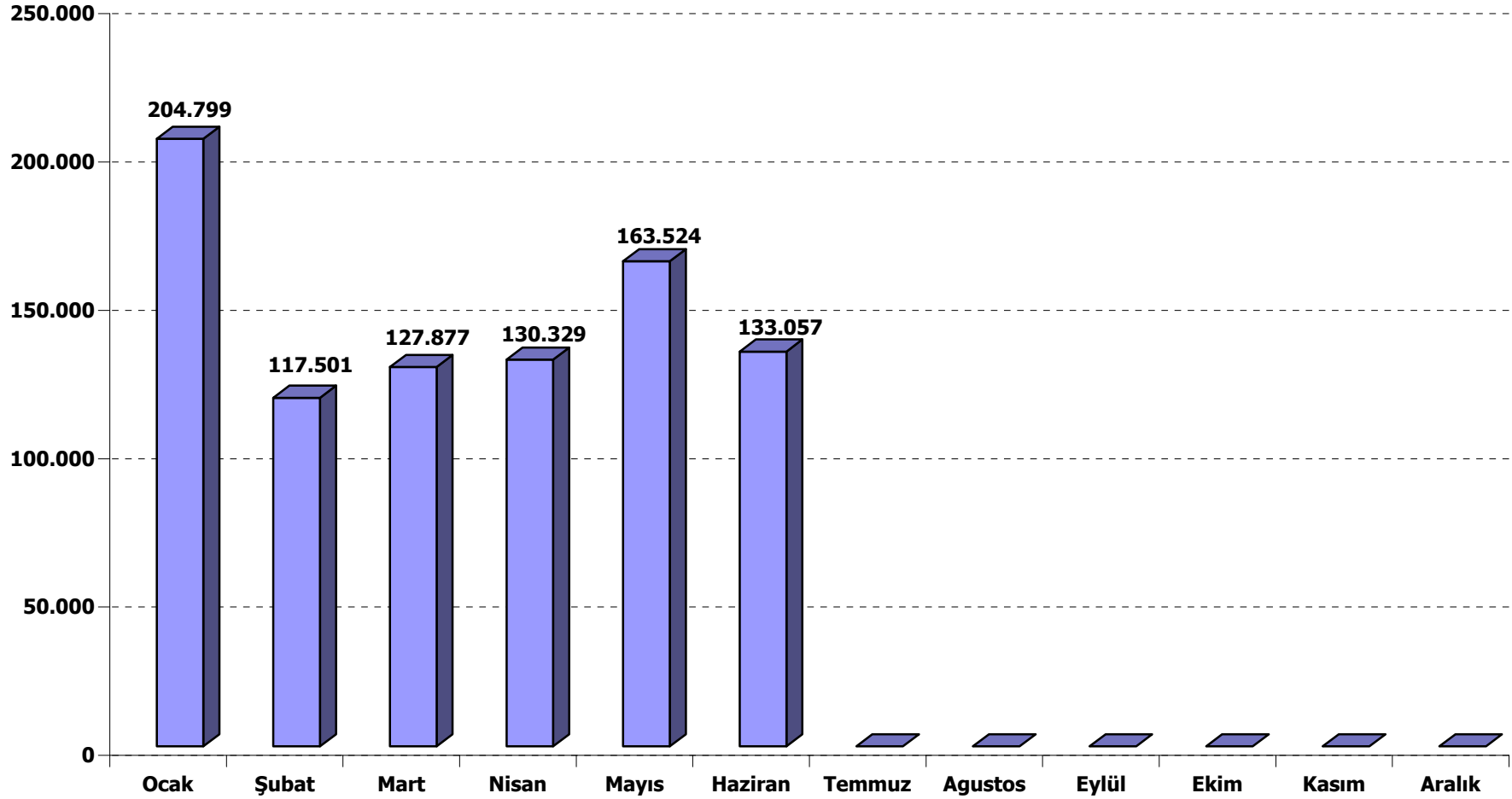


PERSONEL DAİRESİ BAŞKANLIĞI 2009 YILI BÜTÇE GİDERİ AY İÇİ GERÇEKLEŞMELERİ (Ekod2)

AÇIKLAMA	Ocak	Şubat	Mart	Nisan	Mayıs	Haziran	Temmuz	Agustos	Eylül	Ekim	Kasım	Aralık	Toplam	Kesintili Başlangıç Ödeneği
Harcamalar	204.799	117.501	127.877	130.329	163.524	133.057	0	0	0	0	0	0	877.087	1.934.180
Personel Giderleri	176.800	95.057	93.091	111.356	113.934	110.274	0	0	0	0	0	0	700.512	1.512.000
Memurlar	170.061	86.674	85.403	102.635	98.909	98.838	0	0	0	0	0	0	642.520	1.295.000
Sözleşmeli Personel	0	0	0	0	0	0	0	0	0	0	0	0	0	0
İşçiler	6.739	8.383	7.688	8.721	15.025	11.436	0	0	0	0	0	0	57.992	217.000
Geçici Personel	0	0	0	0	0	0	0	0	0	0	0	0	0	0
Sosyal Güvenlik Kurumlarına Devlet Primi Giderleri	26.645	13.929	13.590	16.163	16.672	16.781	0	0	0	0	0	0	103.780	221.500
Memurlar	25.203	12.144	11.953	14.305	13.880	13.915	0	0	0	0	0	0	91.400	177.500
Sözleşmeli Personel	0	0	0	0	0	0	0	0	0	0	0	0	0	0
İşçiler	1.442	1.785	1.637	1.858	2.792	2.866	0	0	0	0	0	0	12.380	44.000
Geçici Personel	0	0	0	0	0	0	0	0	0	0	0	0	0	0
Mal ve Hizmet Alım Giderleri	1.354	8.515	21.196	2.810	32.918	6.002	0	0	0	0	0	0	72.795	200.680
Üretime Yönelik Mal ve Malzeme Alımları	0	0	0	0	0	0	0	0	0	0	0	0	0	0
Tüketime Yönelik Mal ve Malzeme Alımları	1.090	207	2.227	1.292	2.830	0	0	0	0	0	0	0	7.646	14.400
Yolluklar	0	117	0	0	16.613	2.795	0	0	0	0	0	0	19.525	26.550
Görev Giderleri	0	0	0	0	0	0	0	0	0	0	0	0	0	0
Hizmet Alımları	264	2.569	327	0	347	692	0	0	0	0	0	0	4.199	7.740
Temsil ve Tanıtım Giderleri	0	0	0	0	0	0	0	0	0	0	0	0	0	0
Menkul Mal, Gayrimaddi Hak Alım, Bakım ve Onarım Giderleri	0	0	1.292	0	1.743	212	0	0	0	0	0	0	3.248	9.990
Gayrimenkul Mal Bakım ve Onarım Giderleri	0	0	0	0	0	0	0	0	0	0	0	0	0	0
Tedavi ve Cenaze Giderleri	0	5.622	17.350	1.518	11.385	2.303	0	0	0	0	0	0	38.178	142.000
Cari Transferler	0	0	0	0	0	0	0	0	0	0	0	0	0	0
Kar Amacı Gütmeyen Kuruluşlara Yapılan Transferler	0	0	0	0	0	0	0	0	0	0	0	0	0	0
Hane Halkına Yapılan Transferler	0	0	0	0	0	0	0	0	0	0	0	0	0	0
Yurtdışına Yapılan Transferler	0	0	0	0	0	0	0	0	0	0	0	0	0	0
Sermaye Giderleri	0	0	0	0	0	0	0	0	0	0	0	0	0	0
Mamul Mal Alımları	0	0	0	0	0	0	0	0	0	0	0	0	0	0
Menkul Sermaye Üretim Giderleri	0	0	0	0	0	0	0	0	0	0	0	0	0	0
Gayri Maddi Hak Alımları	0	0	0	0	0	0	0	0	0	0	0	0	0	0
Gayrimenkul Alımları ve Kamulaştırması	0	0	0	0	0	0	0	0	0	0	0	0	0	0
Gayrimenkul Sermaye Üretim Giderleri	0	0	0	0	0	0	0	0	0	0	0	0	0	0
Menkul Malların Büyük Onarım Giderleri	0	0	0	0	0	0	0	0	0	0	0	0	0	0
Gayrimenkul Büyük Onarım Giderleri	0	0	0	0	0	0	0	0	0	0	0	0	0	0
Diğer Sermaye Giderleri	0	0	0	0	0	0	0	0	0	0	0	0	0	0
Sermaye Transferleri	0	0	0	0	0	0	0	0	0	0	0	0	0	0
Yurtiçi Sermaye Transferleri	0	0	0	0	0	0	0	0	0	0	0	0	0	0
Yurtdışı Sermaye Transferleri	0	0	0	0	0	0	0	0	0	0	0	0	0	0
Borç Verme	0	0	0	0	0	0	0	0	0	0	0	0	0	0
Yurtiçi Borç Verme	0	0	0	0	0	0	0	0	0	0	0	0	0	0
Yurtdışı Borç Verme	0	0	0	0	0	0	0	0	0	0	0	0	0	0



PERSONEL DAİRESİ BAŞKANLIĞI 2009 YILI BÜTÇE GİDERİ AY İÇİ GERÇEKLEŞMELERİ

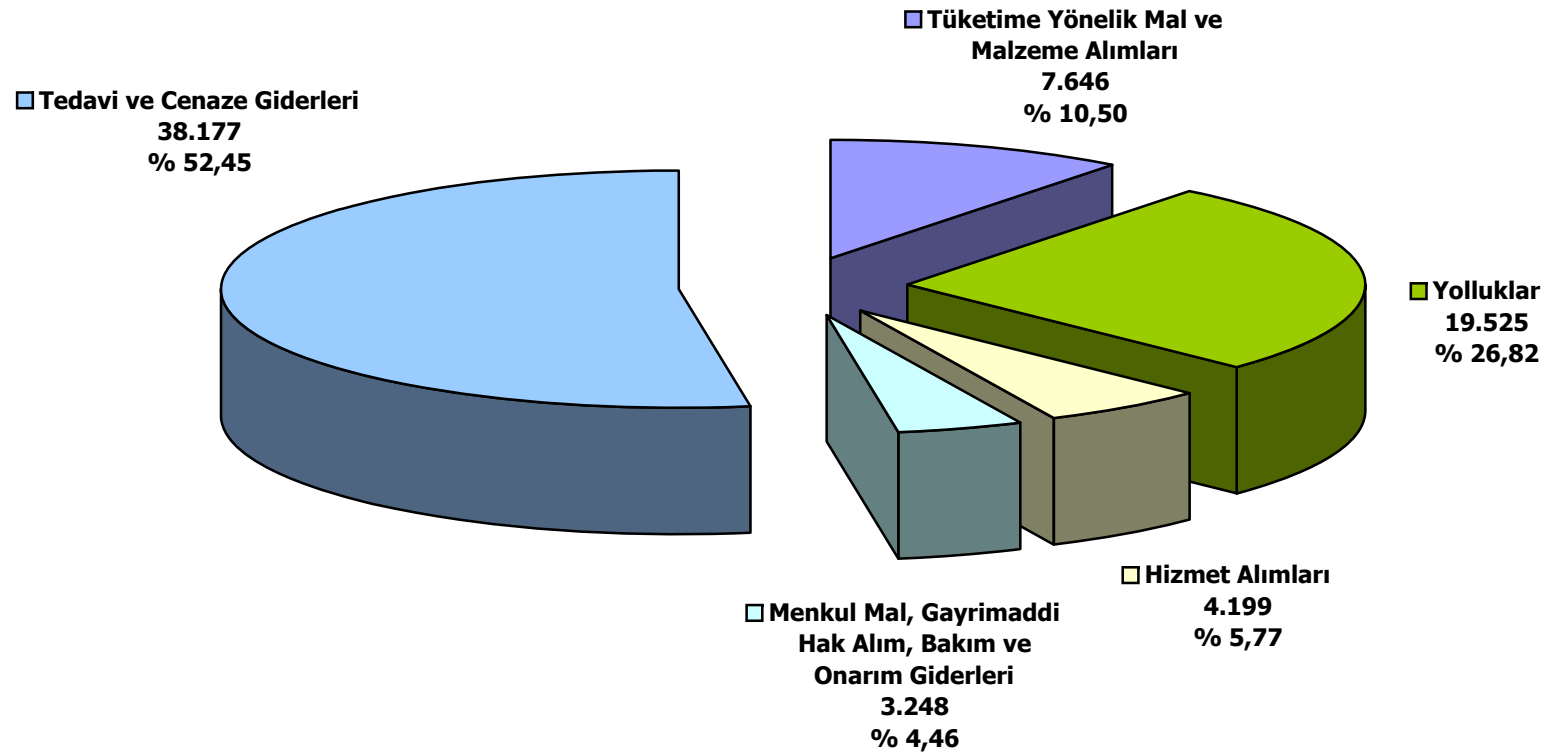




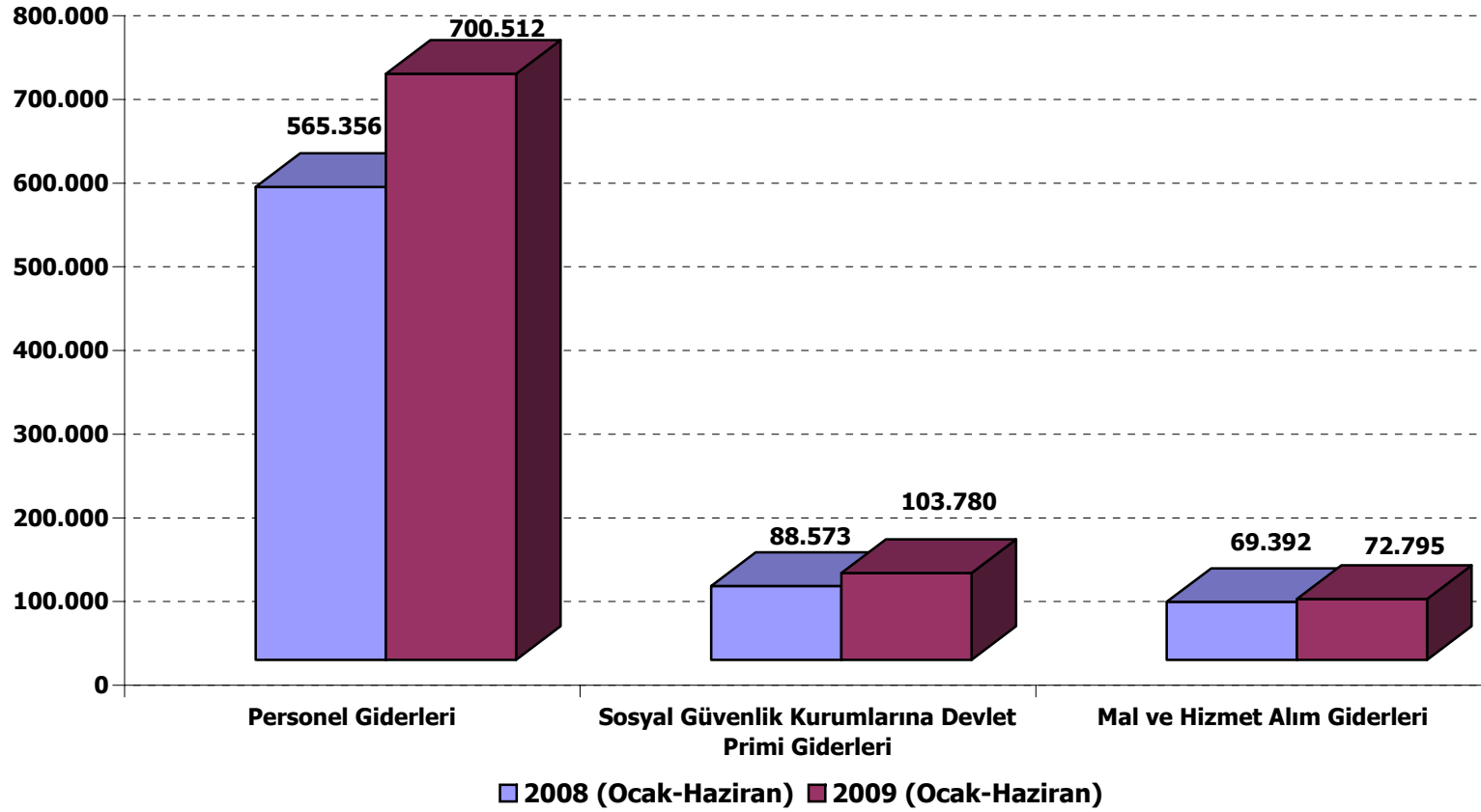
PERSONEL DAİRESİ BAŞKANLIĞI 2009 YILI II.ÜÇ AYLIK DÖNEM BÜTÇE GİDERİ
AY İÇİ GERÇEKLEŞMELERİ (Ekod2)

AÇIKLAMA	II.ÜÇ AYLIK (Nisan-Haziran)		Kümülatif (Ocak-Haziran)	
	2008	2009	2008	2009
Harcamalar	370.050	426.910	723.321	877.087
Personel Giderleri	272.272	335.563	565.356	700.512
Memurlar	238.936	300.381	510.678	642.520
Sözleşmeli Personel	0	0	0	0
İşçiler	33.336	35.182	54.678	57.992
Geçici Personel	0	0	0	0
Sosyal Güvenlik Kurumlarına Devlet Primi Giderleri	42.635	49.616	88.573	103.780
Memurlar	36.659	42.100	78.655	91.400
Sözleşmeli Personel	0	0	0	0
İşçiler	5.976	7.516	9.918	12.380
Geçici Personel	0	0	0	0
Mal ve Hizmet Alım Giderleri	55.143	41.731	69.392	72.795
Üretim Yönelik Mal ve Malzeme Alımları	0	0	0	0
Tüketime Yönelik Mal ve Malzeme Alımları	4.701	4.122	5.860	7.646
Yolluklar	2.556	19.408	3.192	19.525
Görev Giderleri	0	0	0	0
Hizmet Alımları	1.179	1.039	3.555	4.199
Temsil ve Tanıtma Giderleri	0	0	0	0
Menkul Mal, Gayrimaddi Hak Alım, Bakım ve Onarım Giderleri	925	1.956	925	3.248
Gayrimenkul Mal Bakım ve Onarım Giderleri	0	0	0	0
Tedavi ve Cenaze Giderleri	45.782	15.206	55.860	38.177
Cari Transferler	0	0	0	0
Kar Amacı Gütmeyen Kuruluşlara Yapılan Transferler	0	0	0	0
Hane Halkına Yapılan Transferler	0	0	0	0
Yurtdışına Yapılan Transferler	0	0	0	0
Sermaye Giderleri	0	0	0	0
Mamul Mal Alımları	0	0	0	0
Menkul Sermaye Üretim Giderleri	0	0	0	0
Gayri Maddi Hak Alımları	0	0	0	0
Gayrimenkul Alımları ve Kamulaştırması	0	0	0	0
Gayrimenkul Sermaye Üretim Giderleri	0	0	0	0
Menkul Malların Büyük Onarım Giderleri	0	0	0	0
Gayrimenkul Büyük Onarım Giderleri	0	0	0	0
Diğer Sermaye Giderleri	0	0	0	0
Sermaye Transferleri	0	0	0	0
Yurtiçi Sermaye Transferleri	0	0	0	0
Yurtdışı Sermaye Transferleri	0	0	0	0
Borç Verme	0	0	0	0
Yurtiçi Borç Verme	0	0	0	0
Yurtdışı Borç Verme	0	0	0	0

PERSONEL DAİRESİ BAŞKANLIĞI 2009 YILI BÜTÇESİ OCAK-HAZİRAN DÖNEMİ MAL VE HİZMET ALIM GİDERLERİ DAĞILIMI (Ekod 2)



PERSONEL DAİRESİ BAŞKANLIĞI 2008-2009 YILI OCAK-HAZİRAN DÖNEMİ BÜTÇE GİDERİ GERÇEKLEŞMELERİ





İDARİ VE MALİ İŞLER DAİRESİ BAŞKANLIĞI



İDARİ VE MALİ İŞLER DAİRESİ BAŞKANLIĞI 2009 YILI II.ÜÇ AYLIK DÖNEMDE BÜTÇE ÖDENEĞİ (Ekod1)

KODU	AÇIKLAMA	KBÖ	Kurum Dışı		Yedek Ödenekle Eklene	Özel Ödenekle Eklene	Kurum İçi		TOPLAM ÖDENEK
			Eklene	Düşülen			Eklene	Düşülen	
01	PERSONEL GİDERLERİ	4.227.890							4.227.890
02	SOSYAL GÜVENLİK KURUMUNA DEVLET PRİMİ GİDERLERİ	588.500							588.500
03	MAL VE HİZMET ALIM GİDERLERİ	3.549.080					1.000.000		4.549.080
05	CARİ TRANSFERLER	479.000							479.000
06	SERMAYE GİDERLERİ	390.000							390.000
07	SERMAYE TRANSFERLERİ	0							0
08	BORÇ VERME	0							0
GENEL TOPLAM		9.234.470	0	0	0	0	1.000.000	0	10.234.470

İDARİ VE MALİ İŞLER DAİRESİ BAŞKANLIĞI 2009 YILI BÜTÇESİ AY İÇİ GERÇEKLEŞMELERİ (Ekod1)

KODU	AÇIKLAMA	KBÖ	TOPLAM ÖDENEK	HARCAMA								KALAN ÖDENEK		
				I.ÜÇ AYLIK	%	II.ÜÇ AYLIK	%	III.ÜÇ AYLIK	%	IV.ÜÇ AYLIK	%		TOPLAM	%
01	PERSONEL GİDERLERİ	4.227.890	4.227.890	1.160.698	27	1.016.241	24	0	0	0	0	2.176.939	51	2.050.951
02	SOSYAL GÜVENLİK KURUMUNA DEVLET PRİMİ GİDERLERİ	588.500	588.500	162.516	28	142.446	24	0	0	0	0	304.962	52	283.538
03	MAL VE HİZMET ALIM GİDERLERİ	3.549.080	4.549.080	708.099	16	1.098.308	24	0	0	0	0	1.806.407	40	2.742.673
05	CARİ TRANSFERLER	479.000	479.000	114.320	24	141.000	29	0	0	0	0	255.320	53	223.680
06	SERMAYE GİDERLERİ	390.000	390.000	0	0	7.475	2	0	0	0	0	7.475	2	382.525
07	SERMAYE TRANSFERLERİ	0	0	0	0	0	0	0	0	0	0	0	0	0
08	BORÇ VERME	0	0	0	0	0	0	0	0	0	0	0	0	0
GENEL TOPLAM		9.234.470	10.234.470	2.145.633	21	2.405.470	24	0	0	0	0	4.551.103	44	5.683.367

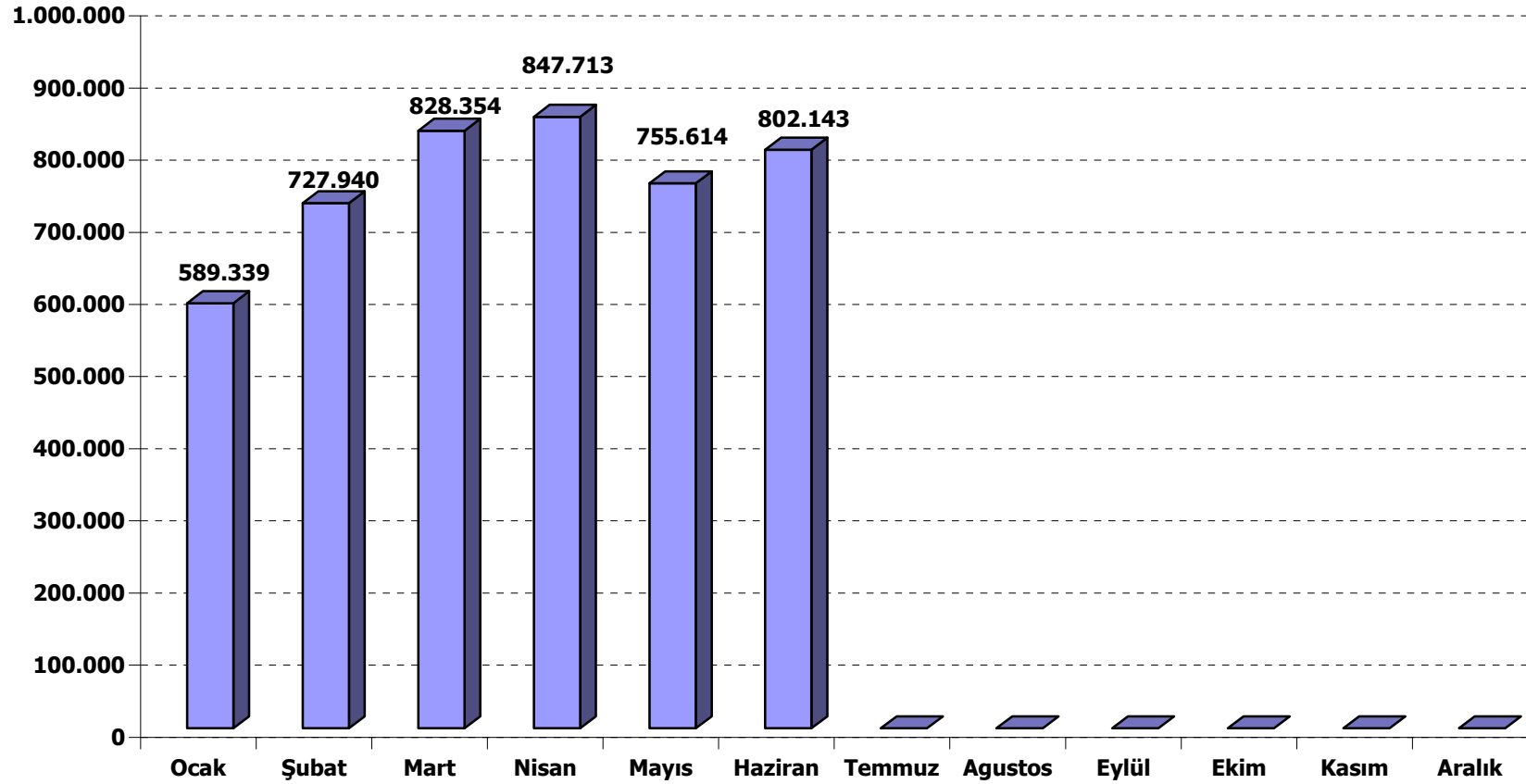


İDARİ VE MALİ İŞLER DAİRESİ BAŞKANLIĞI 2009 YILI BÜTÇE GİDERİ AY İÇİ GERÇEKLEŞMELERİ (Ekod2)

AÇIKLAMA	Ocak	Şubat	Mart	Nisan	Mayıs	Haziran	Temmuz	Agustos	Eylül	Ekim	Kasım	Aralık	Toplam	Kesintili Başlangıç Ödeneği
Harcamalar	589.339	727.940	828.354	847.713	755.614	802.143	0	0	0	0	0	0	4.551.103	9.234.470
Personel Giderleri	496.951	332.343	331.404	339.841	337.662	338.738	0	0	0	0	0	0	2.176.939	4.227.890
Memurlar	496.951	332.343	331.404	339.841	337.662	338.738	0	0	0	0	0	0	2.176.939	4.227.890
Sözleşmeli Personel	0	0	0	0	0	0	0	0	0	0	0	0	0	0
İşçiler	0	0	0	0	0	0	0	0	0	0	0	0	0	0
Geçici Personel	0	0	0	0	0	0	0	0	0	0	0	0	0	0
Sosyal Güvenlik Kurumlarına Devlet Primi Giderleri	69.196	46.629	46.691	47.731	47.253	47.462	0	0	0	0	0	0	304.962	588.500
Memurlar	69.196	46.629	46.691	47.731	47.253	47.462	0	0	0	0	0	0	304.962	588.500
Sözleşmeli Personel	0	0	0	0	0	0	0	0	0	0	0	0	0	0
İşçiler	0	0	0	0	0	0	0	0	0	0	0	0	0	0
Geçici Personel	0	0	0	0	0	0	0	0	0	0	0	0	0	0
Mal ve Hizmet Alım Giderleri	23.192	348.968	335.939	319.141	370.699	408.468	0	0	0	0	0	0	1.806.407	3.549.080
Üretim Yönelik Mal ve Malzeme Alımları	0	0	0	0	0	0	0	0	0	0	0	0	0	0
Tüketime Yönelik Mal ve Malzeme Alımları	16.287	43.527	60.507	23.460	43.926	110.920	0	0	0	0	0	0	298.627	803.790
Yolluklar	0	1.559	426	1.144	7.377	2.068	0	0	0	0	0	0	12.574	30.600
Görev Giderleri	0	248	164	315	0	0	0	0	0	0	0	0	727	4.500
Hizmet Alımları	60	255.380	232.866	248.811	289.026	234.960	0	0	0	0	0	0	1.261.103	2.162.250
Temsil ve Tanıtma Giderleri	0	0	0	0	0	0	0	0	0	0	0	0	0	0
Menkul Mal, Gayrimaddi Hak Alım, Bakım ve Onarım Giderleri	2.478	14.445	255	21.984	4.224	3.385	0	0	0	0	0	0	46.772	106.740
Gayrimenkul Mal Bakım ve Onarım Giderleri	0	3.540	2.537	159	8.601	3.371	0	0	0	0	0	0	18.207	52.200
Tedavi ve Cenaze Giderleri	4.367	30.269	39.184	23.268	17.545	53.764	0	0	0	0	0	0	168.397	389.000
Cari Transferler	0	0	114.320	141.000	0	0	0	0	0	0	0	0	255.320	479.000
Kar Amacı Gütmeyen Kuruluşlara Yapılan Transferler	0	0	114.320	141.000	0	0	0	0	0	0	0	0	255.320	479.000
Hane Halkına Yapılan Transferler	0	0	0	0	0	0	0	0	0	0	0	0	0	0
Yurtdışına Yapılan Transferler	0	0	0	0	0	0	0	0	0	0	0	0	0	0
Sermaye Giderleri	0	0	0	0	0	7.475	0	0	0	0	0	0	7.475	390.000
Mamul Mal Alımları	0	0	0	0	0	7.475	0	0	0	0	0	0	7.475	30.000
Menkul Sermaye Üretim Giderleri	0	0	0	0	0	0	0	0	0	0	0	0	0	0
Gayri Maddi Hak Alımları	0	0	0	0	0	0	0	0	0	0	0	0	0	130.000
Gayrimenkul Alımları ve Kamulaştırması	0	0	0	0	0	0	0	0	0	0	0	0	0	0
Gayrimenkul Sermaye Üretim Giderleri	0	0	0	0	0	0	0	0	0	0	0	0	0	0
Menkul Malların Büyük Onarım Giderleri	0	0	0	0	0	0	0	0	0	0	0	0	0	0
Gayrimenkul Büyük Onarım Giderleri	0	0	0	0	0	0	0	0	0	0	0	0	0	230.000
Diğer Sermaye Giderleri	0	0	0	0	0	0	0	0	0	0	0	0	0	0
Sermaye Transferleri	0	0	0	0	0	0	0	0	0	0	0	0	0	0
Yurtiçi Sermaye Transferleri	0	0	0	0	0	0	0	0	0	0	0	0	0	0
Yurtdışı Sermaye Transferleri	0	0	0	0	0	0	0	0	0	0	0	0	0	0
Borç Verme	0	0	0	0	0	0	0	0	0	0	0	0	0	0
Yurtiçi Borç Verme	0	0	0	0	0	0	0	0	0	0	0	0	0	0
Yurtdışı Borç Verme	0	0	0	0	0	0	0	0	0	0	0	0	0	0



İDARİ VE MALİ İŞLER DAİRESİ BAŞKANLIĞI 2009 YILI BÜTÇE GİDERİ AY İÇİ GERÇEKLEŞMELERİ

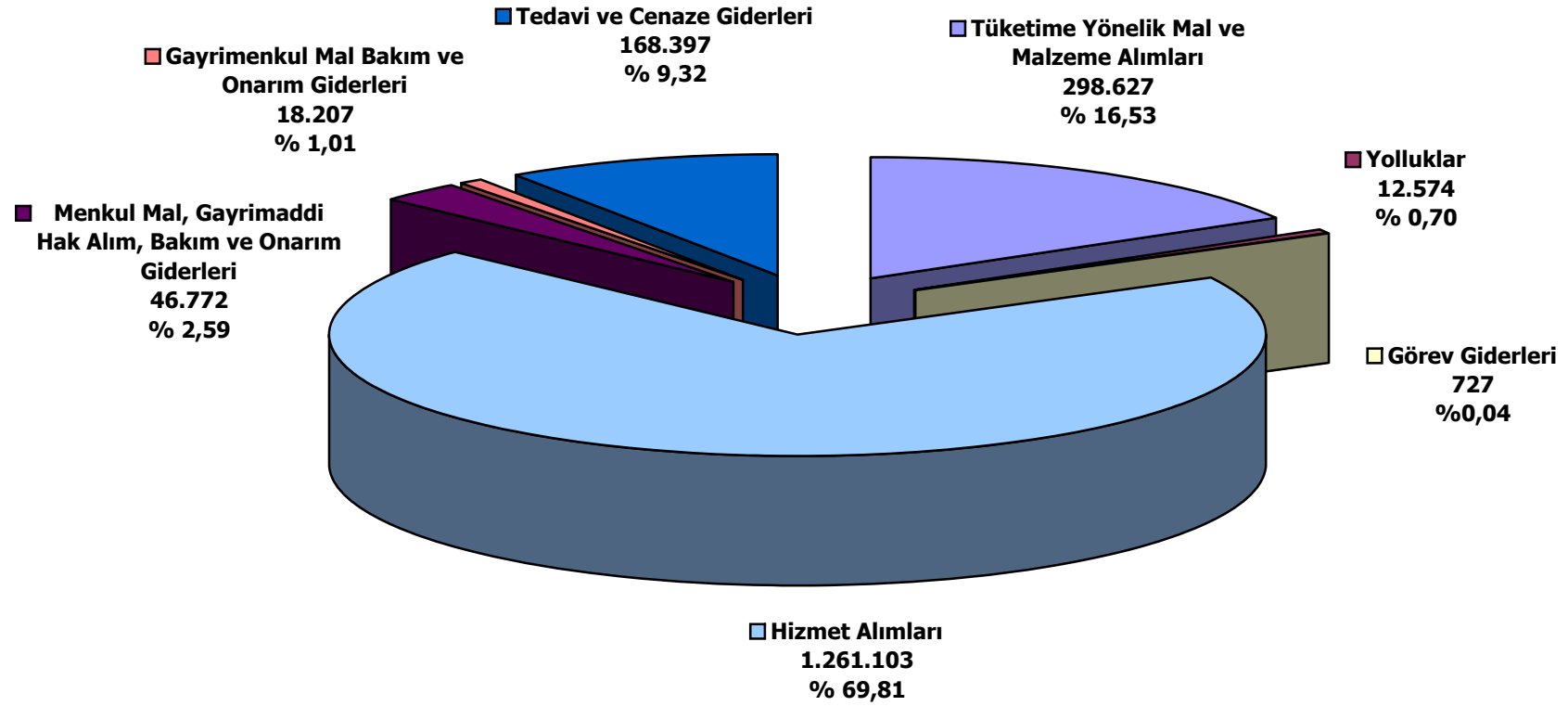




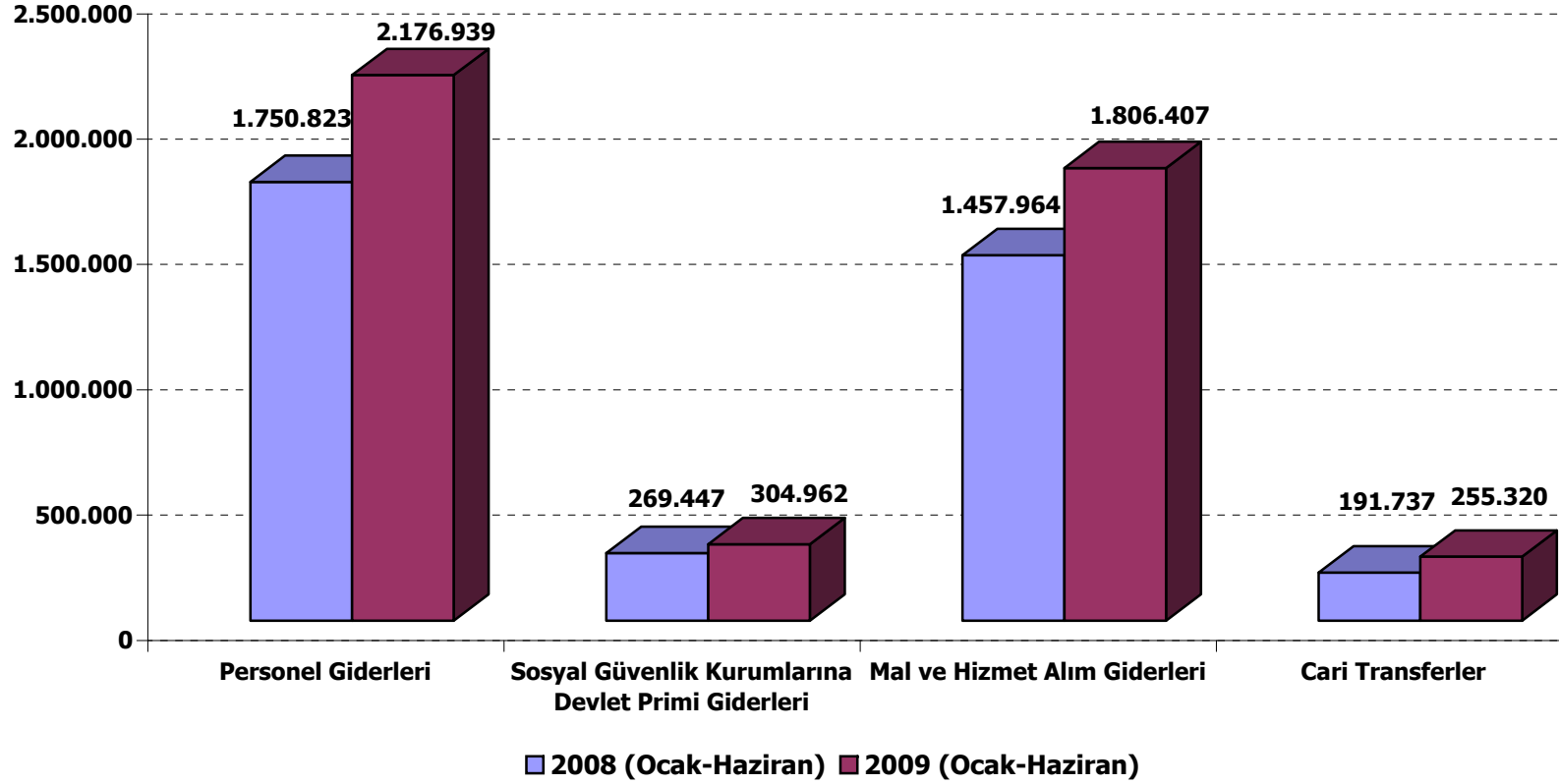
İDARİ VE MALİ İŞLER DAİRESİ BAŞKANLIĞI
2008-2009 YILI II.ÜÇ AYLIK DÖNEM BÜTÇE GİDERİ
AY İÇİ GERÇEKLEŞMELERİ (Ekod2)

AÇIKLAMA	II.ÜÇ AYLIK (Nisan-Haziran)		Kümülatif (Ocak-Haziran)	
	2008	2009	2008	2009
Harcamalar	2.049.268	2.405.470	3.669.971	4.551.103
Personel Giderleri	812.107	1.016.241	1.750.823	2.176.939
Memurlar	812.107	1.016.241	1.750.823	2.176.939
Sözleşmeli Personel	0	0	0	0
İşçiler	0	0	0	0
Geçici Personel	0	0	0	0
Sosyal Güvenlik Kurumlarına Devlet Primi Giderleri	123.648	142.446	269.447	304.962
Memurlar	123.648	142.446	269.447	304.962
Sözleşmeli Personel	0	0	0	0
İşçiler	0	0	0	0
Geçici Personel	0	0	0	0
Mal ve Hizmet Alım Giderleri	921.776	1.098.308	1.457.964	1.806.407
Üretime Yönelik Mal ve Malzeme Alımları	0	0	0	0
Tüketime Yönelik Mal ve Malzeme Alımları	169.590	178.306	199.627	298.627
Yolluklar	8.248	10.589	14.059	12.574
Görev Giderleri	887	315	1.340	727
Hizmet Alımları	591.902	772.798	994.746	1.261.103
Temsil ve Tanıtma Giderleri	0	0	0	0
Menkul Mal, Gayrimaddi Hak Alım, Bakım ve Onarım Giderleri	46.374	29.593	50.420	46.772
Gayrimenkul Mal Bakım ve Onarım Giderleri	9.346	12.130	9.509	18.207
Tedavi ve Cenaze Giderleri	95.429	94.577	188.263	168.397
Cari Transferler	191.737	141.000	191.737	255.320
Kar Amacı Gütmeyen Kuruluşlara Yapılan Transferler	191.737	141.000	191.737	255.320
Hane Halkına Yapılan Transferler	0	0	0	0
Yurtdışına Yapılan Transferler	0	0	0	0
Sermaye Giderleri	0	7.475	0	7.475
Mamul Mal Alımları	0	7.475	0	7.475
Menkul Sermaye Üretim Giderleri	0	0	0	0
Gayri Maddi Hak Alımları	0	0	0	0
Gayrimenkul Alımları ve Kamulaştırması	0	0	0	0
Gayrimenkul Sermaye Üretim Giderleri	0	0	0	0
Menkul Malların Büyük Onarım Giderleri	0	0	0	0
Gayrimenkul Büyük Onarım Giderleri	0	0	0	0
Diğer Sermaye Giderleri	0	0	0	0
Sermaye Transferleri	0	0	0	0
Yurtiçi Sermaye Transferleri	0	0	0	0
Yurtdışı Sermaye Transferleri	0	0	0	0
Borç Verme	0	0	0	0
Yurtiçi Borç Verme	0	0	0	0
Yurtdışı Borç Verme	0	0	0	0

İDARİ VE MALİ İŞLER DAİRESİ BAŞKANLIĞI 2009 YILI BÜTÇESİ OCAK-HAZİRAN DÖNEMİ MAL VE HİZMET ALIM GİDERLERİ DAĞILIMI (Ekod 2)



**İDARİ VE MALİ İŞLER DAİRESİ BAŞKANLIĞI 2008-2009 YILI OCAK-HAZİRAN DÖNEMİ
BÜTÇE GİDERİ GERÇEKLEŞMELERİ (Ekod1)**





SAVUNMA SEKRETERLİĞİ



SAVUNMA SEKRETERLİĞİ 2009 YILI II.ÜÇ AYLIK DÖNEMDE BÜTÇE ÖDENEĞİ (Ekod1)

KODU	AÇIKLAMA	KBÖ	Kurum Dışı		Yedek Ödenekle Eklene	Özel Ödenekle Eklene	Kurum İçi		TOPLAM ÖDENEK
			Eklene	Düşülen			Eklene	Düşülen	
01	PERSONEL GİDERLERİ	280.400							280.400
02	SOSYAL GÜVENLİK KURUMUNA DEVLET PRİMİ GİDERLERİ	38.600							38.600
03	MAL VE HİZMET ALIM GİDERLERİ	45.580							45.580
05	CARİ TRANSFERLER	0							0
06	SERMAYE GİDERLERİ	0							0
07	SERMAYE TRANSFERLERİ	0							0
08	BORÇ VERME	0							0
GENEL TOPLAM		364.580	0	0	0	0	0	0	364.580

SAVUNMA SEKRETERLİĞİ 2009 YILI BÜTÇESİ AY İÇİ GERÇEKLEŞMELERİ (Ekod1)

KODU	AÇIKLAMA	KBÖ	TOPLAM ÖDENEK	HARCAMA								KALAN ÖDENEK		
				I.ÜÇ AYLIK	%	II.ÜÇ AYLIK	%	III.ÜÇ AYLIK	%	IV.ÜÇ AYLIK	%		TOPLAM	%
01	PERSONEL GİDERLERİ	280.400	280.400	64.886	23	57.887	21	0	0	0	0	122.773	44	157.627
02	SOSYAL GÜVENLİK KURUMUNA DEVLET PRİMİ GİDERLERİ	38.600	38.600	9.082	24	8.158	21	0	0	0	0	17.241	45	21.359
03	MAL VE HİZMET ALIM GİDERLERİ	45.580	45.580	1.741	4	5.980	13	0	0	0	0	7.720	17	37.860
05	CARİ TRANSFERLER	0	0	0	0	0	0	0	0	0	0	0	0	0
06	SERMAYE GİDERLERİ	0	0	0	0	0	0	0	0	0	0	0	0	0
07	SERMAYE TRANSFERLERİ	0	0	0	0	0	0	0	0	0	0	0	0	0
08	BORÇ VERME	0	0	0	0	0	0	0	0	0	0	0	0	0
GENEL TOPLAM		364.580	364.580	75.709	21	72.025	20	0	0	0	0	147.734	41	216.846

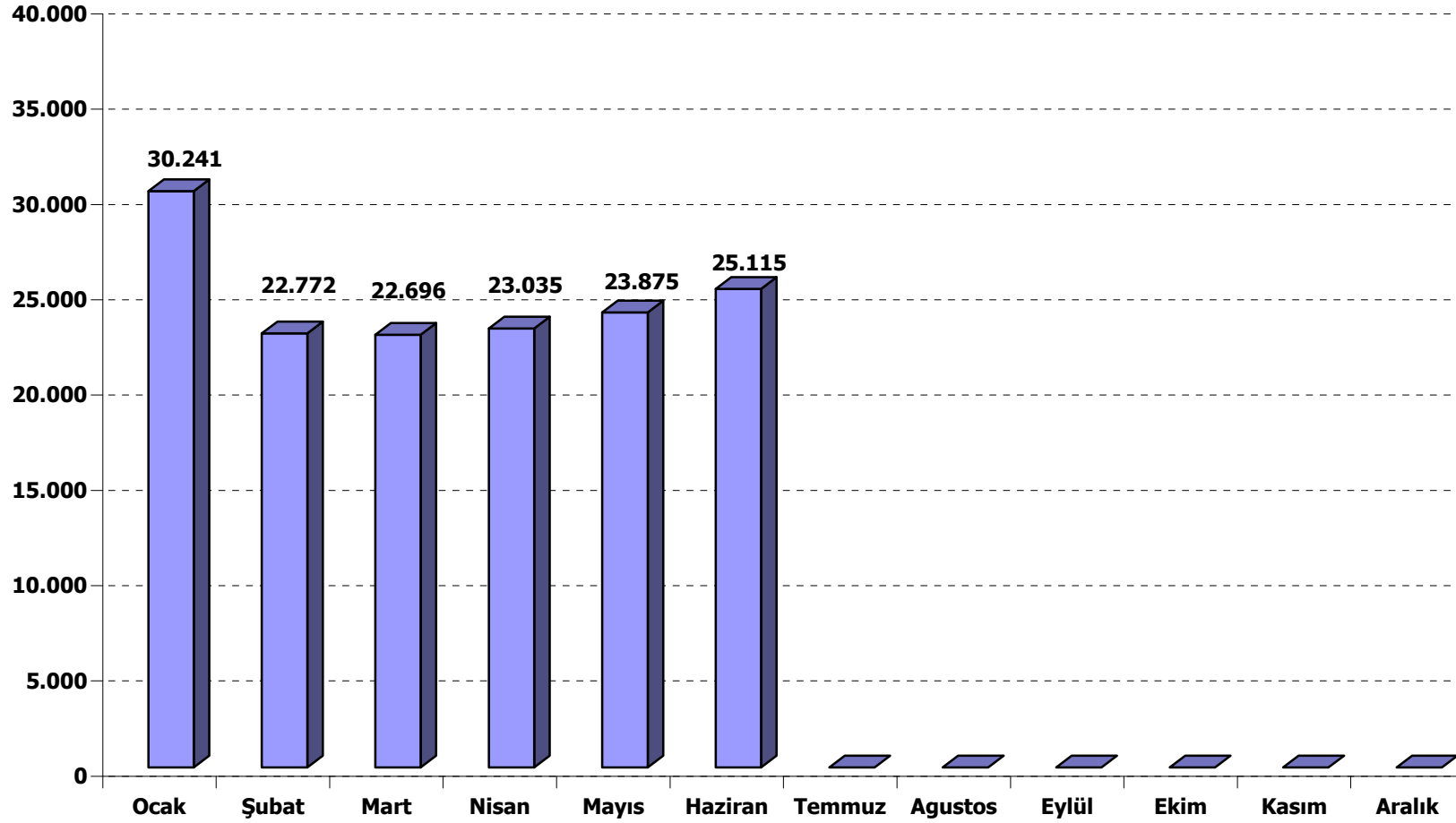


SAVUNMA SEKRETERLİĞİ 2009 YILI BÜTÇE GİDERİ AY İÇİ GERÇEKLEŞMELERİ (Ekod2)

AÇIKLAMA	Ocak	Şubat	Mart	Nisan	Mayıs	Haziran	Temmuz	Agustos	Eylül	Ekim	Kasım	Aralık	Toplam	Kesintili Başlangıç Ödeneği
Harcamalar	30.241	22.772	22.696	23.035	23.875	25.115	0	0	0	0	0	0	147.734	364.580
Personel Giderleri	26.306	19.290	19.290	19.292	19.297	19.298	0	0	0	0	0	0	122.773	280.400
Memurlar	26.306	19.290	19.290	19.292	19.297	19.298	0	0	0	0	0	0	122.773	280.400
Sözleşmeli Personel	0	0	0	0	0	0	0	0	0	0	0	0	0	0
İşçiler	0	0	0	0	0	0	0	0	0	0	0	0	0	0
Geçici Personel	0	0	0	0	0	0	0	0	0	0	0	0	0	0
Sosyal Güvenlik Kurumlarına Devlet Primi Giderleri	3.650	2.716	2.716	2.716	2.724	2.719	0	0	0	0	0	0	17.241	38.600
Memurlar	3.650	2.716	2.716	2.716	2.724	2.719	0	0	0	0	0	0	17.241	38.600
Sözleşmeli Personel	0	0	0	0	0	0	0	0	0	0	0	0	0	0
İşçiler	0	0	0	0	0	0	0	0	0	0	0	0	0	0
Geçici Personel	0	0	0	0	0	0	0	0	0	0	0	0	0	0
Mal ve Hizmet Alım Giderleri	285	766	690	1.027	1.854	3.098	0	0	0	0	0	0	7.720	45.580
Üretime Yönelik Mal ve Malzeme Alımları	0	0	0	0	0	0	0	0	0	0	0	0	0	0
Tüketime Yönelik Mal ve Malzeme Alımları	0	0	0	0	702	0	0	0	0	0	0	0	702	900
Yolluklar	0	657	0	0	0	1.467	0	0	0	0	0	0	2.124	2.790
Görev Giderleri	0	0	0	0	0	0	0	0	0	0	0	0	0	0
Hizmet Alımları	142	109	138	0	120	103	0	0	0	0	0	0	612	1.890
Temsil ve Tanıtma Giderleri	0	0	0	0	0	0	0	0	0	0	0	0	0	0
Menkul Mal, Gayrimaddi Hak Alım, Bakım ve Onarım Giderleri	0	0	0	0	0	0	0	0	0	0	0	0	0	0
Gayrimenkul Mal Bakım ve Onarım Giderleri	0	0	0	0	0	0	0	0	0	0	0	0	0	0
Tedavi ve Cenaze Giderleri	143	0	552	1.027	1.032	1.528	0	0	0	0	0	0	4.282	40.000
Cari Transferler	0	0	0	0	0	0	0	0	0	0	0	0	0	0
Kar Amacı Gütmeyen Kuruluşlara Yapılan Transferler	0	0	0	0	0	0	0	0	0	0	0	0	0	0
Hane Halkına Yapılan Transferler	0	0	0	0	0	0	0	0	0	0	0	0	0	0
Yurtdışına Yapılan Transferler	0	0	0	0	0	0	0	0	0	0	0	0	0	0
Sermaye Giderleri	0	0	0	0	0	0	0	0	0	0	0	0	0	0
Mamul Mal Alımları	0	0	0	0	0	0	0	0	0	0	0	0	0	0
Menkul Sermaye Üretim Giderleri	0	0	0	0	0	0	0	0	0	0	0	0	0	0
Gayri Maddi Hak Alımları	0	0	0	0	0	0	0	0	0	0	0	0	0	0
Gayrimenkul Alımları ve Kamulaştırması	0	0	0	0	0	0	0	0	0	0	0	0	0	0
Gayrimenkul Sermaye Üretim Giderleri	0	0	0	0	0	0	0	0	0	0	0	0	0	0
Menkul Malların Büyük Onarım Giderleri	0	0	0	0	0	0	0	0	0	0	0	0	0	0
Gayrimenkul Büyük Onarım Giderleri	0	0	0	0	0	0	0	0	0	0	0	0	0	0
Diğer Sermaye Giderleri	0	0	0	0	0	0	0	0	0	0	0	0	0	0
Sermaye Transferleri	0	0	0	0	0	0	0	0	0	0	0	0	0	0
Yurtiçi Sermaye Transferleri	0	0	0	0	0	0	0	0	0	0	0	0	0	0
Yurtdışı Sermaye Transferleri	0	0	0	0	0	0	0	0	0	0	0	0	0	0
Borç Verme	0	0	0	0	0	0	0	0	0	0	0	0	0	0
Yurtiçi Borç Verme	0	0	0	0	0	0	0	0	0	0	0	0	0	0
Yurtdışı Borç Verme	0	0	0	0	0	0	0	0	0	0	0	0	0	0



SAVUNMA SEKRETERLİĞİ 2009 YILI BÜTÇE GİDERİ AY İÇİ GERÇEKLEŞMELERİ



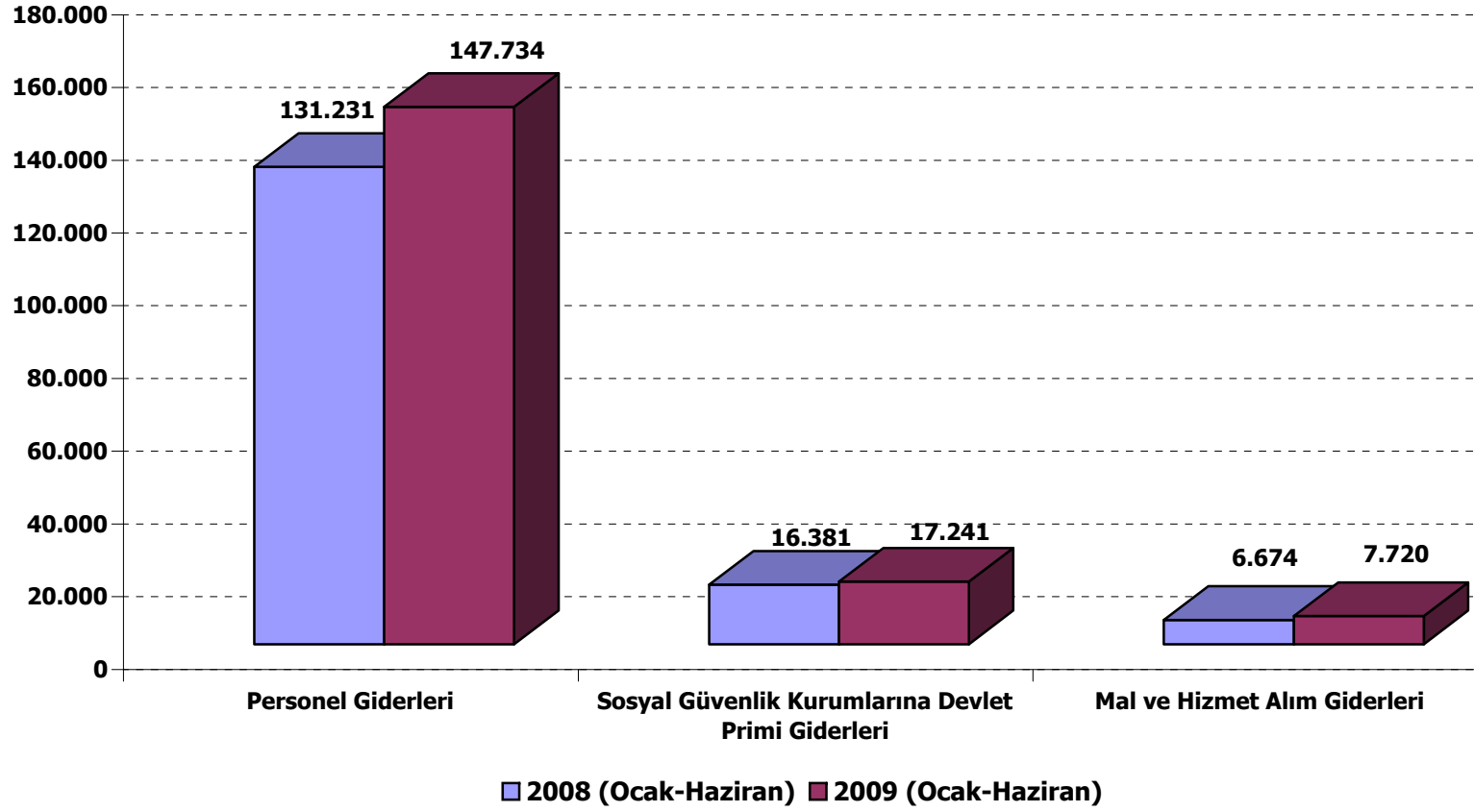


**SAVUNMA SEKRETERLİĞİ 2008-2009 YILI II.ÜÇ AYLIK DÖNEM BÜTÇE GİDERİ
AY İÇİ GERÇEKLEŞMELERİ (Ekod2)**

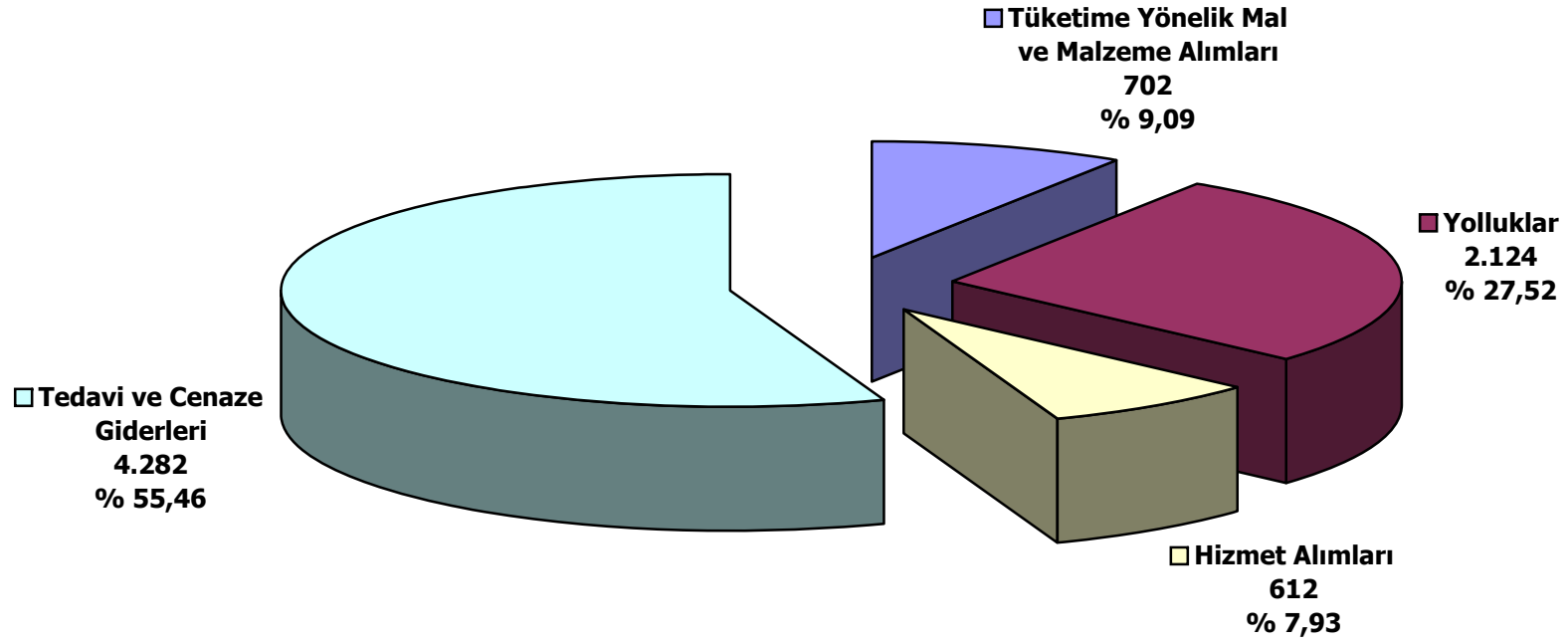
AÇIKLAMA	II.ÜÇ AYLIK (Nisan-Haziran)		Kümülatif (Ocak-Haziran)	
	2008	2009	2008	2009
Harcamalar	59.346	72.027	131.231	147.734
Personel Giderleri	48.196	57.888	108.176	122.773
Memurlar	48.196	57.888	108.176	122.773
Sözleşmeli Personel	0	0	0	0
İşçiler	0	0	0	0
Geçici Personel	0	0	0	0
Sosyal Güvenlik Kurumlarına Devlet Primi Giderleri	7.056	8.159	16.381	17.241
Memurlar	7.056	8.159	16.381	17.241
Sözleşmeli Personel	0	0	0	0
İşçiler	0	0	0	0
Geçici Personel	0	0	0	0
Mal ve Hizmet Alım Giderleri	4.094	5.980	6.674	7.720
Üretim Yönelik Mal ve Malzeme Alımları	0	0	0	0
Tüketim Yönelik Mal ve Malzeme Alımları	0	702	0	702
Yolluklar	500	1.468	1.000	2.124
Görev Giderleri	0	0	0	0
Hizmet Alımları	556	223	877	612
Temsil ve Tanıtım Giderleri	0	0	0	0
Menkul Mal, Gayrimaddi Hak Alım, Bakım ve Onarım Giderleri	0	0	0	0
Gayrimenkul Mal Bakım ve Onarım Giderleri	0	0	0	0
Tedavi ve Cenaze Giderleri	3.038	3.587	4.797	4.282
Cari Transferler	0	0	0	0
Kar Amacı Gütmeyen Kuruluşlara Yapılan Transferler	0	0	0	0
Hane Halkına Yapılan Transferler	0	0	0	0
Yurtdışına Yapılan Transferler	0	0	0	0
Sermaye Giderleri	0	0	0	0
Mamul Mal Alımları	0	0	0	0
Menkul Sermaye Üretim Giderleri	0	0	0	0
Gayri Maddi Hak Alımları	0	0	0	0
Gayrimenkul Alımları ve Kamulaştırması	0	0	0	0
Gayrimenkul Sermaye Üretim Giderleri	0	0	0	0
Menkul Malların Büyük Onarım Giderleri	0	0	0	0
Gayrimenkul Büyük Onarım Giderleri	0	0	0	0
Diğer Sermaye Giderleri	0	0	0	0
Sermaye Transferleri	0	0	0	0
Yurtiçi Sermaye Transferleri	0	0	0	0
Yurtdışı Sermaye Transferleri	0	0	0	0
Borç Verme	0	0	0	0
Yurtiçi Borç Verme	0	0	0	0
Yurtdışı Borç Verme	0	0	0	0



**SAVUNMA SEKRETERLİĞİ 2008-2009 YILI OCAK-HAZİRAN DÖNEMİ BÜTÇE GİDERİ GERÇEKLEŞMELERİ
(Ekod1)**



SAVUNMA SEKRETERLİĞİ 2009 YILI BÜTÇESİ OCAK-HAZİRAN DÖNEMİ MAL VE HİZMET ALIM GİDERLERİ DAĞILIMI (Ekod 2)





ÖZEL KALEM MÜDÜRLÜĞÜ



ÖZEL KALEM MÜDÜRLÜĞÜ 2009 YILI II.ÜÇ AYLIK DÖNEMDE BÜTÇE ÖDENEĞİ (Ekod1)

KODU	AÇIKLAMA	KBÖ	Kurum Dışı		Yedek Ödenekle Eklene	Özel Ödenekle Eklene	Kurum İçi		TOPLAM ÖDENEK
			Eklene	Düşülen			Eklene	Düşülen	
01	PERSONEL GİDERLERİ	2.072.300							2.072.300
02	SOSYAL GÜVENLİK KURUMUNA DEVLET PRİMİ GİDERLERİ	208.500							208.500
03	MAL VE HİZMET ALIM GİDERLERİ	589.280							589.280
05	CARİ TRANSFERLER	0							0
06	SERMAYE GİDERLERİ	150.000							150.000
07	SERMAYE TRANSFERLERİ	0							0
08	BORÇ VERME	0							0
GENEL TOPLAM		3.020.080	0	0	0	0	0	0	3.020.080

ÖZEL KALEM MÜDÜRLÜĞÜ 2009 YILI BÜTÇESİ AY İÇİ GERÇEKLEŞMELERİ (Ekod1)

KODU	AÇIKLAMA	KBÖ	TOPLAM ÖDENEK	HARCAMA										KALAN ÖDENEK
				I.ÜÇ AYLIK	%	II.ÜÇ AYLIK	%	III.ÜÇ AYLIK	%	IV.ÜÇ AYLIK	%	TOPLAM	%	
01	PERSONEL GİDERLERİ	2.072.300	2.072.300	636.728	31	559.280	27	0	0	0	0	1.196.008	58	876.292
02	SOSYAL GÜVENLİK KURUMUNA DEVLET PRİMİ GİDERLERİ	208.500	208.500	69.151	33	61.713	30	0	0	0	0	130.864	63	77.636
03	MAL VE HİZMET ALIM GİDERLERİ	589.280	589.280	49.991	8	147.414	25	0	0	0	0	197.405	33	391.875
05	CARİ TRANSFERLER	0	0	0	0	0	0	0	0	0	0	0	0	0
06	SERMAYE GİDERLERİ	150.000	150.000	0	0	0	0	0	0	0	0	0	0	150.000
07	SERMAYE TRANSFERLERİ	0	0	0	0	0	0	0	0	0	0	0	0	0
08	BORÇ VERME	0	0	0	0	0	0	0	0	0	0	0	0	0
GENEL TOPLAM		3.020.080	3.020.080	755.870	25	768.407	25	0	0	0	0	1.524.277	50	1.495.803



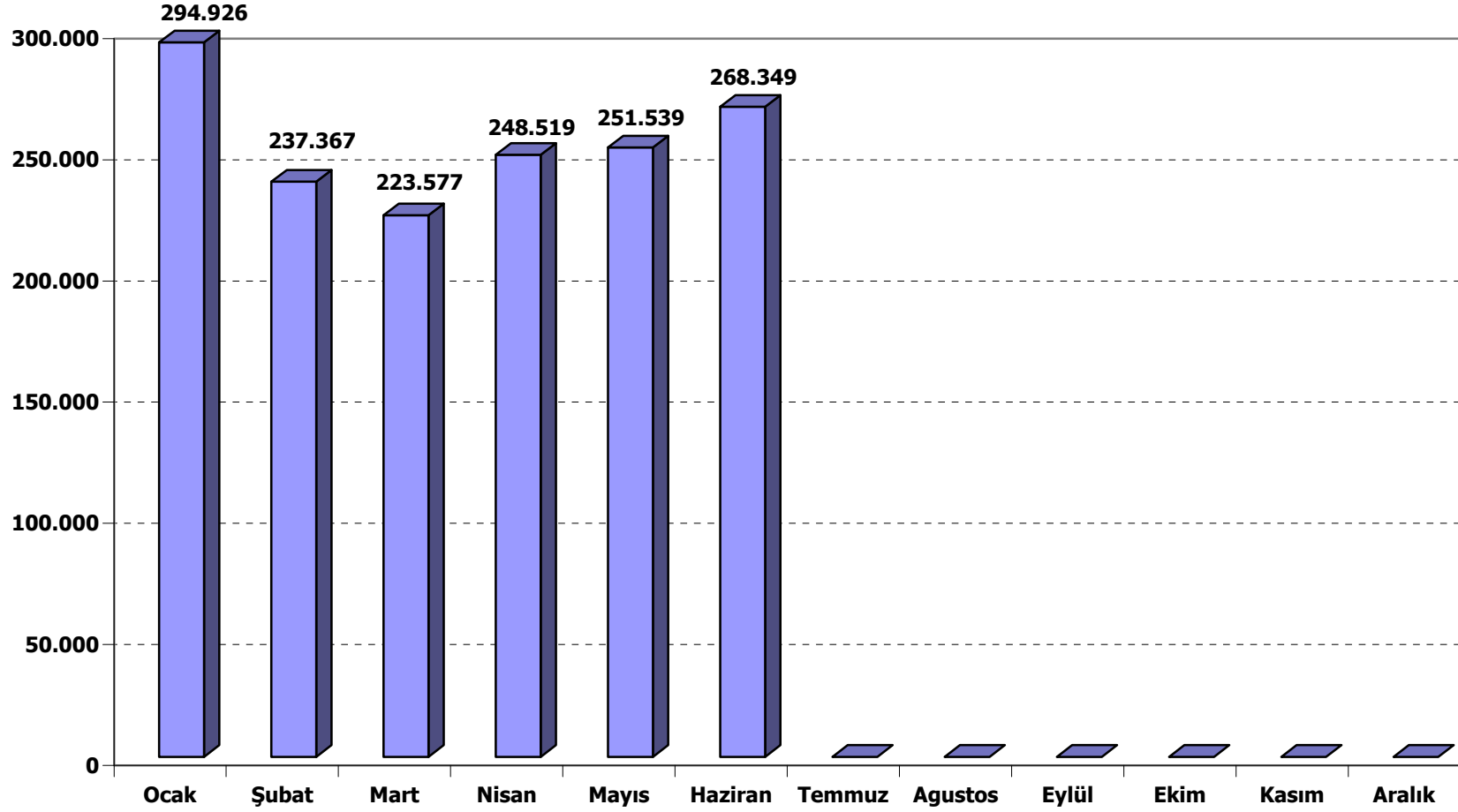
ÖZEL KALEM MÜDÜRLÜĞÜ 2009 YILI BÜTÇE GİDERİ AY İÇİ GERÇEKLEŞMELERİ (Ekod2)

AÇIKLAMA	Ocak	Şubat	Mart	Nisan	Mayıs	Haziran	Temmuz	Agustos	Eylül	Ekim	Kasım	Aralık	Toplam	Kesintili Başlangıç Ödeneği
Harcamalar	294.926	237.367	223.577	248.519	251.539	268.349	0	0	0	0	0	0	1.524.277	3.020.080
Personel Giderleri	259.671	193.399	183.658	181.274	190.256	187.750	0	0	0	0	0	0	1.196.008	2.072.300
Memurlar	259.671	193.399	183.658	181.274	190.256	187.750	0	0	0	0	0	0	1.196.008	2.072.300
Sözleşmeli Personel	0	0	0	0	0	0	0	0	0	0	0	0	0	0
İşçiler	0	0	0	0	0	0	0	0	0	0	0	0	0	0
Geçici Personel	0	0	0	0	0	0	0	0	0	0	0	0	0	0
Sosyal Güvenlik Kurumlarına Devlet Primi Giderleri	28.481	20.351	20.319	19.961	21.055	20.697	0	0	0	0	0	0	130.864	208.500
Memurlar	28.481	20.351	20.319	19.961	21.055	20.697	0	0	0	0	0	0	130.864	208.500
Sözleşmeli Personel	0	0	0	0	0	0	0	0	0	0	0	0	0	0
İşçiler	0	0	0	0	0	0	0	0	0	0	0	0	0	0
Geçici Personel	0	0	0	0	0	0	0	0	0	0	0	0	0	0
Mal ve Hizmet Alım Giderleri	6.774	23.617	19.600	47.284	40.228	59.902	0	0	0	0	0	0	197.405	589.280
Üretim Yönelik Mal ve Malzeme Alımları	0	0	0	0	0	0	0	0	0	0	0	0	0	0
Tüketim Yönelik Mal ve Malzeme Alımları	0	601	531	0	1.842	1.651	0	0	0	0	0	0	4.625	12.240
Yolluklar	1.970	5.766	6.451	13.513	31.530	16.923	0	0	0	0	0	0	76.153	250.200
Görev Giderleri	0	0	0	0	0	0	0	0	0	0	0	0	0	0
Hizmet Alımları	0	10.051	9.571	9.943	309	15.470	0	0	0	0	0	0	45.344	162.540
Temsil ve Tanıtma Giderleri	1.400	2.799	750	16.108	1.353	1.220	0	0	0	0	0	0	23.630	61.200
Menkul Mal, Gayrimaddi Hak Alım, Bakım ve Onarım Giderleri	0	413	0	199	1.004	15.345	0	0	0	0	0	0	16.961	44.100
Gayrimenkul Mal Bakım ve Onarım Giderleri	0	0	0	0	0	0	0	0	0	0	0	0	0	0
Tedavi ve Cenaze Giderleri	3.404	3.987	2.297	7.521	4.190	9.293	0	0	0	0	0	0	30.692	59.000
Cari Transferler	0	0	0	0	0	0	0	0	0	0	0	0	0	0
Kar Amacı Gütmeyen Kuruluşlara Yapılan Transferler	0	0	0	0	0	0	0	0	0	0	0	0	0	0
Hane Halkına Yapılan Transferler	0	0	0	0	0	0	0	0	0	0	0	0	0	0
Yurtdışına Yapılan Transferler	0	0	0	0	0	0	0	0	0	0	0	0	0	0
Sermaye Giderleri	0	0	0	0	0	0	0	0	0	0	0	0	0	150.000
Mamul Mal Alımları	0	0	0	0	0	0	0	0	0	0	0	0	0	85.000
Menkul Sermaye Üretim Giderleri	0	0	0	0	0	0	0	0	0	0	0	0	0	0
Gayri Maddi Hak Alımları	0	0	0	0	0	0	0	0	0	0	0	0	0	0
Gayrimenkul Alımları ve Kamulaştırması	0	0	0	0	0	0	0	0	0	0	0	0	0	0
Gayrimenkul Sermaye Üretim Giderleri	0	0	0	0	0	0	0	0	0	0	0	0	0	0
Menkul Malların Büyük Onarım Giderleri	0	0	0	0	0	0	0	0	0	0	0	0	0	0
Gayrimenkul Büyük Onarım Giderleri	0	0	0	0	0	0	0	0	0	0	0	0	0	0
Diğer Sermaye Giderleri	0	0	0	0	0	0	0	0	0	0	0	0	0	65.000
Sermaye Transferleri	0	0	0	0	0	0	0	0	0	0	0	0	0	0
Yurtiçi Sermaye Transferleri	0	0	0	0	0	0	0	0	0	0	0	0	0	0
Yurtdışı Sermaye Transferleri	0	0	0	0	0	0	0	0	0	0	0	0	0	0
Borç Verme	0	0	0	0	0	0	0	0	0	0	0	0	0	0
Yurtiçi Borç Verme	0	0	0	0	0	0	0	0	0	0	0	0	0	0
Yurtdışı Borç Verme	0	0	0	0	0	0	0	0	0	0	0	0	0	0

ÖZEL KALEM MÜDÜRLÜĞÜ 2008-2009 YILI II.ÜÇ AYLIK DÖNEM BÜTÇE GİDERİ
AY İÇİ GERÇEKLEŞMELERİ (Ekod2)

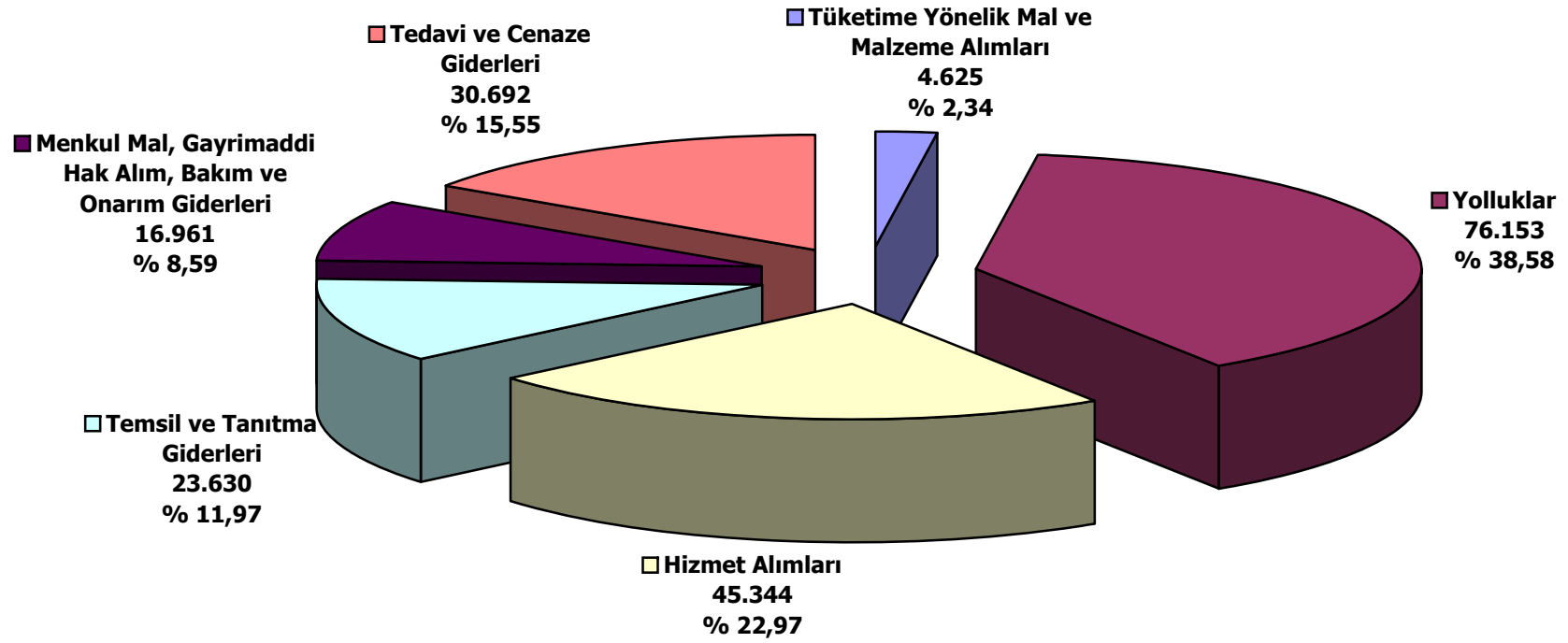
AÇIKLAMA	II.ÜÇ AYLIK (Nisan-Haziran)		Kümülatif (Ocak-Haziran)	
	2008	2009	2008	2009
Harcamalar	721.137	768.408	1.421.897	1.524.277
Personel Giderleri	508.095	559.280	1.091.124	1.196.008
Memurlar	508.095	559.280	1.091.124	1.196.008
Sözleşmeli Personel	0	0	0	0
İşçiler	0	0	0	0
Geçici Personel	0	0	0	0
Sosyal Güvenlik Kurumlarına Devlet Primi Giderleri	56.854	61.713	121.920	130.864
Memurlar	56.854	61.713	121.920	130.864
Sözleşmeli Personel	0	0	0	0
İşçiler	0	0	0	0
Geçici Personel	0	0	0	0
Mal ve Hizmet Alım Giderleri	156.188	147.415	208.853	197.405
Üretime Yönelik Mal ve Malzeme Alımları	0	0	0	0
Tüketime Yönelik Mal ve Malzeme Alımları	3.855	3.493	4.572	4.625
Yolluklar	82.689	61.966	109.067	76.153
Görev Giderleri	0	0	0	0
Hizmet Alımları	34.849	25.722	46.727	45.344
Temsil ve Tanıtma Giderleri	21.869	18.681	26.674	23.630
Menkul Mal, Gayrimaddi Hak Alım, Bakım ve Onarım Giderleri	1.559	16.548	1.559	16.961
Gayrimenkul Mal Bakım ve Onarım Giderleri	0	0	0	0
Tedavi ve Cenaze Giderleri	11.367	21.005	20.254	30.692
Cari Transferler	0	0	0	0
Kar Amacı Gütmeyen Kuruluşlara Yapılan Transferler	0	0	0	0
Hane Halkına Yapılan Transferler	0	0	0	0
Yurtdışına Yapılan Transferler	0	0	0	0
Sermaye Giderleri	0	0	0	0
Mamul Mal Alımları	0	0	0	0
Menkul Sermaye Üretim Giderleri	0	0	0	0
Gayri Maddi Hak Alımları	0	0	0	0
Gayrimenkul Alımları ve Kamulaştırması	0	0	0	0
Gayrimenkul Sermaye Üretim Giderleri	0	0	0	0
Menkul Malların Büyük Onarım Giderleri	0	0	0	0
Gayrimenkul Büyük Onarım Giderleri	0	0	0	0
Diğer Sermaye Giderleri	0	0	0	0
Sermaye Transferleri	0	0	0	0
Yurtiçi Sermaye Transferleri	0	0	0	0
Yurtdışı Sermaye Transferleri	0	0	0	0
Borç Verme	0	0	0	0
Yurtiçi Borç Verme	0	0	0	0
Yurtdışı Borç Verme	0	0	0	0

ÖZEL KALEM MÜDÜRLÜĞÜ 2009 YILI BÜTÇE GİDERİ AY İÇİ GERÇEKLEŞMELERİ

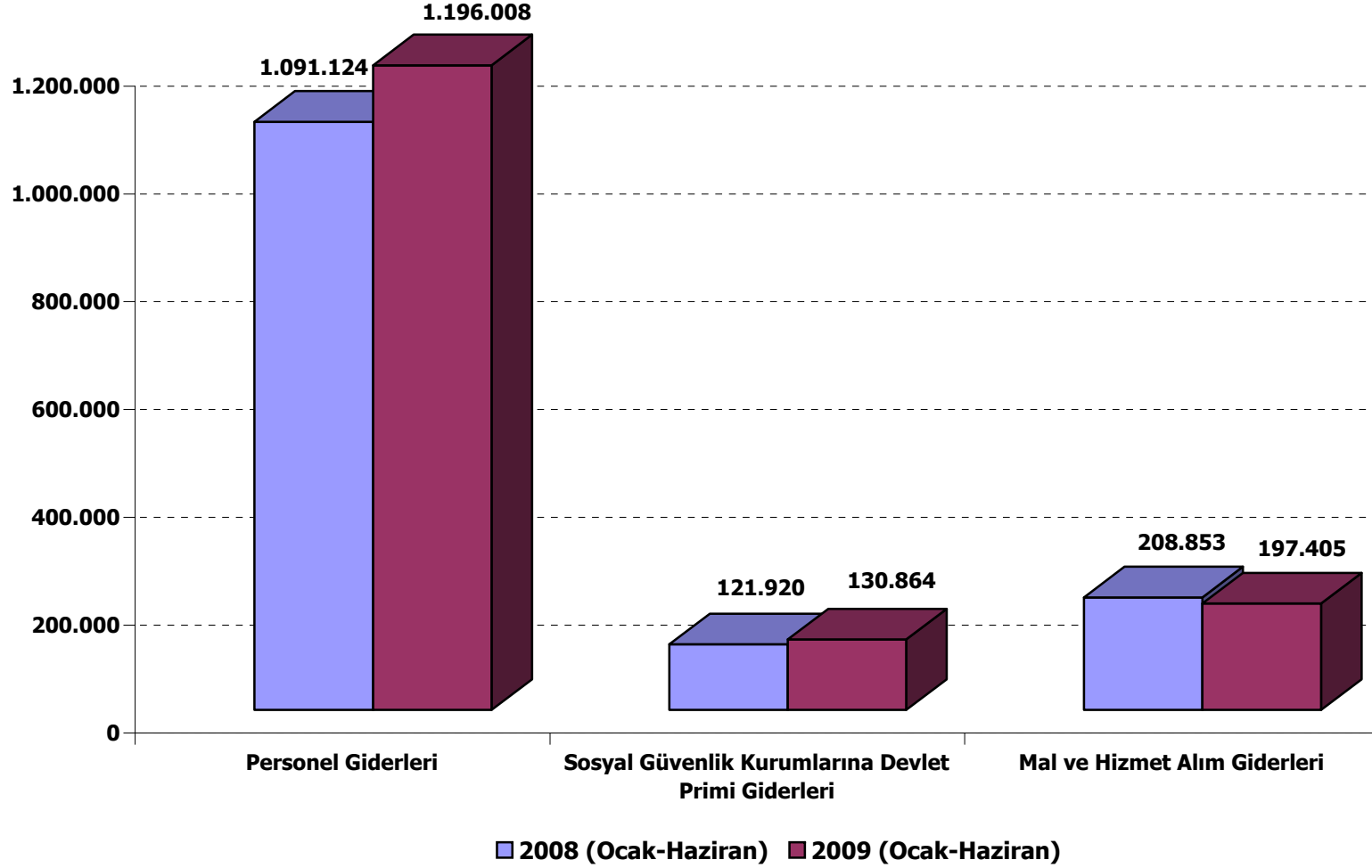




ÖZEL KALEM MÜDÜRLÜĞÜ 2009 YILI BÜTÇESİ OCAK-HAZİRAN DÖNEMİ MAL VE HİZMET ALIM GİDERLERİ DAĞILIMI (Ekod 2)



**ÖZEL KALEM MÜDÜRLÜĞÜ 2008-2009 YILI OCAK-HAZİRAN DÖNEMİ BÜTÇE GİDERİ GERÇEKLEŞMELERİ
(Ekod1)**





İL MÜDÜRLÜKLERİ



İL MÜDÜRLÜKLERİ 2009 YILI II.ÜÇ AYLIK DÖNEMDE BÜTÇE ÖDENEĞİ (Ekod1)

KODU	AÇIKLAMA	KBÖ	Kurum Dışı		Yedek Ödenekle Eklenen	Özel Ödenekle Eklenen	Kurum İçi		TOPLAM ÖDENEK
			Eklenen	Düşülen			Eklenen	Düşülen	
01	PERSONEL GİDERLERİ	272.660.470							272.660.470
02	SOSYAL GÜVENLİK KURUMUNA DEVLET PRİMİ GİDERLERİ	36.423.000							36.423.000
03	MAL VE HİZMET ALIM GİDERLERİ	18.737.180	786.000						19.523.180
05	CARİ TRANSFERLER	521.000							521.000
06	SERMAYE GİDERLERİ	7.230.000	266.855.205			146.377.867	7.265.000		427.728.072
07	SERMAYE TRANSFERLERİ	0							0
08	BORÇ VERME	0							0
GENEL TOPLAM		335.571.650	267.641.205	0	0	146.377.867	7.265.000	0	756.855.722

İL MÜDÜRLÜKLERİ 2009 YILI BÜTÇESİ AY İÇİ GERÇEKLEŞMELERİ (Ekod1)

KODU	AÇIKLAMA	KBÖ	TOPLAM ÖDENEK	HARCAMA								KALAN ÖDENEK		
				I.ÜÇ AYLIK	%	II.ÜÇ AYLIK	%	III.ÜÇ AYLIK	%	IV.ÜÇ AYLIK	%		TOPLAM	%
01	PERSONEL GİDERLERİ	272.660.470	272.660.470	58.262.904	21	59.856.787	22	0	0	0	0	118.119.691	43	154.540.779
02	SOSYAL GÜVENLİK KURUMUNA DEVLET PRİMİ GİDERLERİ	36.423.000	36.423.000	8.302.281	23	9.175.665	25	0	0	0	0	17.477.946	48	18.945.053
03	MAL VE HİZMET ALIM GİDERLERİ	18.737.180	19.523.180	3.093.711	16	4.709.318	24	0	0	0	0	7.803.029	40	11.720.152
05	CARİ TRANSFERLER	521.000	521.000	133.904	26	105.149	20	0	0	0	0	239.053	46	281.947
06	SERMAYE GİDERLERİ	7.230.000	427.728.072	35.752.605	8	146.802.960	34	0	0	0	0	182.555.565	43	245.172.507
07	SERMAYE TRANSFERLERİ	0	0	0	0	0	0	0	0	0	0	0	0	0
08	BORÇ VERME	0	0	0	0	0	0	0	0	0	0	0	0	0
GENEL TOPLAM		335.571.650	756.855.722	105.545.405	14	220.649.879	29	0	0	0	0	326.195.284	43	430.660.438

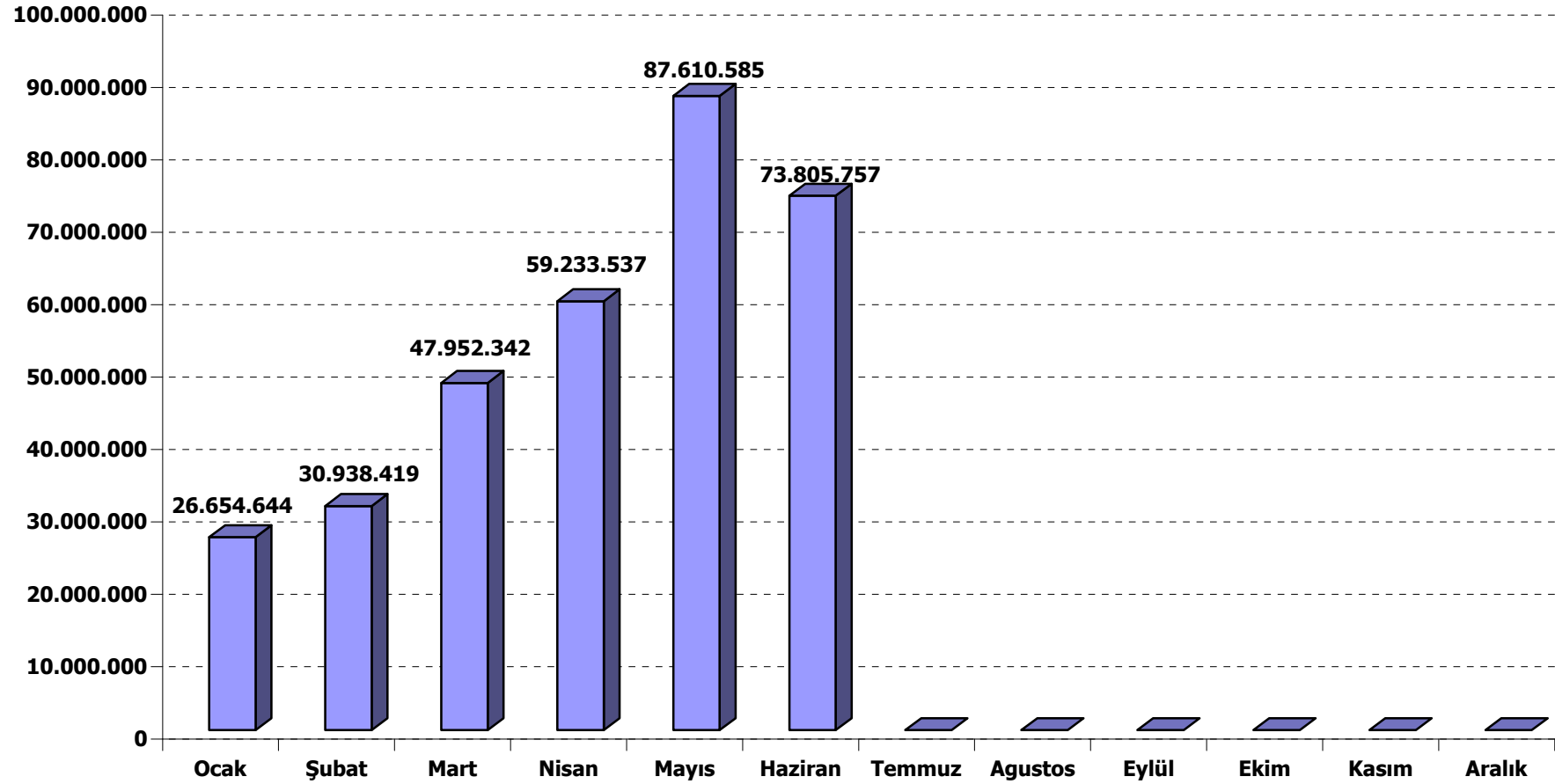


İL MÜDÜRLÜKLERİ 2009 YILI BÜTÇE GİDERİ AY İÇİ GERÇEKLEŞMELERİ (Ekod2)

AÇIKLAMA	Ocak	Şubat	Mart	Nisan	Mayıs	Haziran	Temmuz	Agustos	Eylül	Ekim	Kasım	Aralık	Toplam	Kesintili Başlangıç Ödeneği
Harcamalar	26.654.644	30.938.419	47.952.342	59.233.537	87.610.585	73.805.757	0	0	0	0	0	0	326.195.284	335.571.650
Personel Giderleri	23.354.731	17.902.306	17.005.867	18.741.083	22.301.753	18.813.951	0	0	0	0	0	0	118.119.691	272.660.470
Memurlar	15.906.886	10.545.281	10.518.063	11.221.353	10.701.027	10.759.626	0	0	0	0	0	0	69.652.236	140.103.570
Sözleşmeli Personel	1.033.305	757.688	740.951	720.332	724.650	716.574	0	0	0	0	0	0	4.693.500	7.636.000
İşçiler	6.412.120	6.597.916	5.740.362	6.795.358	10.874.833	7.337.751	0	0	0	0	0	0	43.758.340	124.900.900
Geçici Personel	2.420	1.421	6.491	4.040	1.243	0	0	0	0	0	0	0	15.615	20.000
Sosyal Güvenlik Kurumlarına Devlet Primi Giderleri	3.034.653	2.697.988	2.569.640	2.784.445	3.358.245	3.032.973	0	0	0	0	0	0	17.477.944	36.423.000
Memurlar	1.862.834	1.289.444	1.280.696	1.291.145	1.309.870	1.299.849	0	0	0	0	0	0	8.333.838	16.195.000
Sözleşmeli Personel	164.948	119.325	114.535	114.230	116.233	118.134	0	0	0	0	0	0	747.405	981.000
İşçiler	1.006.871	1.289.219	1.174.409	1.379.070	1.932.142	1.614.990	0	0	0	0	0	0	8.396.701	19.247.000
Geçici Personel	0	0	0	0	0	0	0	0	0	0	0	0	0	0
Mal ve Hizmet Alım Giderleri	265.260	1.974.350	854.101	1.912.924	1.596.080	1.200.315	0	0	0	0	0	0	7.803.030	18.737.180
Üretime Yönelik Mal ve Malzeme Alımları	0	0	0	0	0	0	0	0	0	0	0	0	0	0
Tüketime Yönelik Mal ve Malzeme Alımları	108.458	317.080	95.208	394.909	414.303	221.565	0	0	0	0	0	0	1.551.523	3.959.100
Yolluklar	41.110	202.185	187.794	174.281	450.526	225.014	0	0	0	0	0	0	1.280.910	4.219.200
Görev Giderleri	9.198	3.622	1.958	13.729	2.950	1.603	0	0	0	0	0	0	33.060	21.600
Hizmet Alımları	14.014	46.256	36.255	84.678	145.160	168.541	0	0	0	0	0	0	494.904	616.950
Temsil ve Tanıtma Giderleri	0	0	0	0	0	0	0	0	0	0	0	0	0	0
Menkul Mal, Gayrimaddi Hak Alım, Bakım ve Onarım Giderleri	0	2.294	7.374	10.556	14.286	17.085	0	0	0	0	0	0	51.595	190.350
Gayrimenkul Mal Bakım ve Onarım Giderleri	0	0	0	0	0	0	0	0	0	0	0	0	0	1.980
Tedavi ve Cenaze Giderleri	92.480	1.402.913	525.512	1.234.771	568.855	566.507	0	0	0	0	0	0	4.391.038	9.728.000
Cari Transferler	0	34.084	99.820	81.137	15.176	8.836	0	0	0	0	0	0	239.053	521.000
Kar Amacı Gütmeyen Kuruluşlara Yapılan Transferler	0	34.084	99.820	81.137	15.176	8.836	0	0	0	0	0	0	239.053	521.000
Hane Halkına Yapılan Transferler	0	0	0	0	0	0	0	0	0	0	0	0	0	0
Yurtdışına Yapılan Transferler	0	0	0	0	0	0	0	0	0	0	0	0	0	0
Sermaye Giderleri	0	8.329.691	27.422.914	35.713.947	60.339.332	50.749.682	0	0	0	0	0	0	182.555.566	7.230.000
Mamul Mal Alımları	0	7.701	26.423	1.849	26.798	8.000	0	0	0	0	0	0	70.771	200.000
Menkul Sermaye Üretim Giderleri	0	0	0	0	0	0	0	0	0	0	0	0	0	0
Gayri Maddi Hak Alımları	0	0	0	0	0	0	0	0	0	0	0	0	0	0
Gayrimenkul Alımları ve Kamulaştırması	0	0	0	0	0	0	0	0	0	0	0	0	0	0
Gayrimenkul Sermaye Üretim Giderleri	0	8.321.990	26.436.184	31.704.497	56.492.214	47.672.065	0	0	0	0	0	0	170.626.950	2.415.000
Menkul Malların Büyük Onarım Giderleri	0	0	0	0	0	0	0	0	0	0	0	0	0	0
Gayrimenkul Büyük Onarım Giderleri	0	0	543.427	1.062.294	2.575.479	1.133.078	0	0	0	0	0	0	5.314.278	4.615.000
Diğer Sermaye Giderleri	0	0	416.880	2.945.307	1.244.841	1.936.539	0	0	0	0	0	0	6.543.567	0
Sermaye Transferleri	0	0	0	0	0	0	0	0	0	0	0	0	0	0
Yurtiçi Sermaye Transferleri	0	0	0	0	0	0	0	0	0	0	0	0	0	0
Yurtdışı Sermaye Transferleri	0	0	0	0	0	0	0	0	0	0	0	0	0	0
Borç Verme	0	0	0	0	0	0	0	0	0	0	0	0	0	0
Yurtiçi Borç Verme	0	0	0	0	0	0	0	0	0	0	0	0	0	0
Yurtdışı Borç Verme	0	0	0	0	0	0	0	0	0	0	0	0	0	0



İL MÜDÜRLÜKLERİ 2009 YILI BÜTÇE GİDERİ AY İÇİ GERÇEKLEŞMELERİ



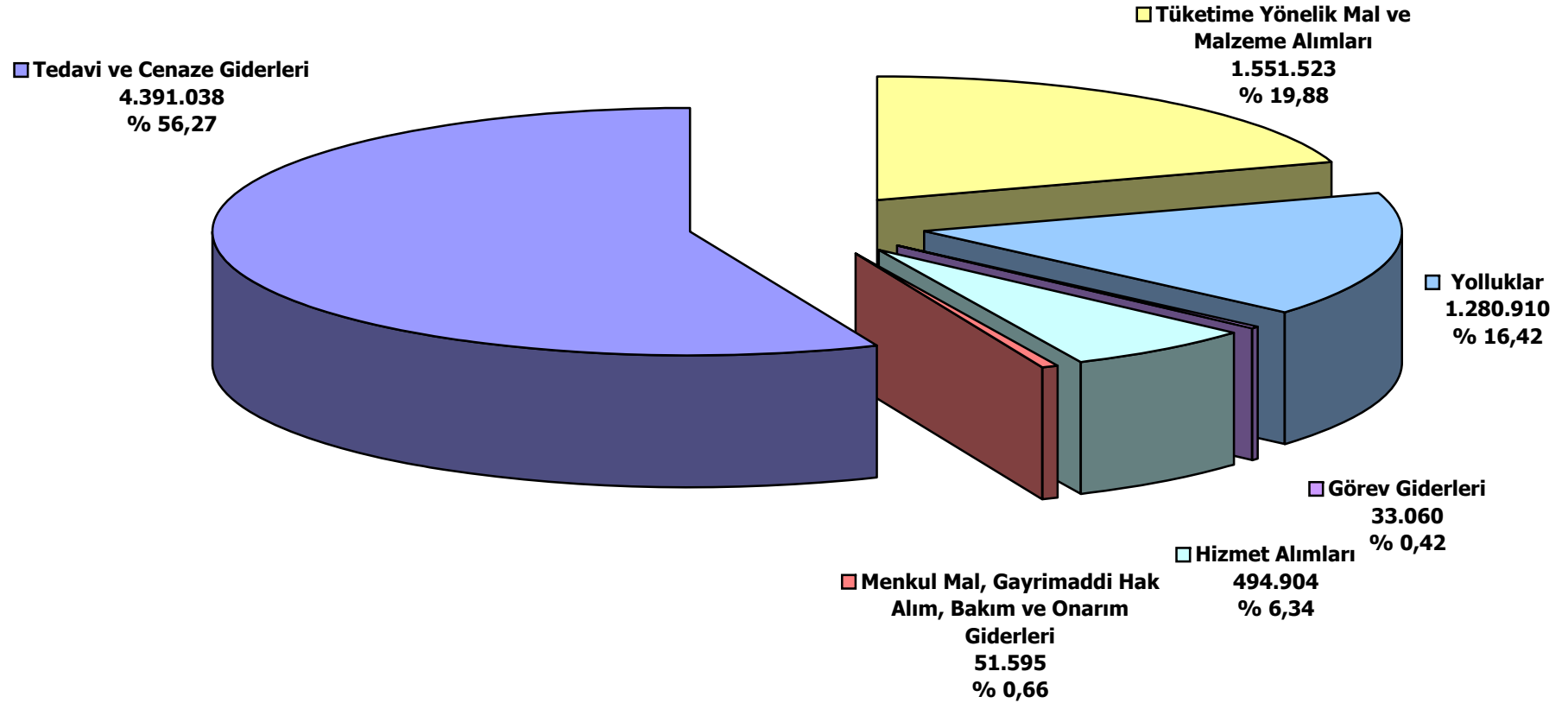


**İL MÜDÜRLÜKLERİ 2008-2009 YILI II.ÜÇ AYLIK DÖNEM BÜTÇE GİDERİ
AY İÇİ GERÇEKLEŞMELERİ (Ekod2)**

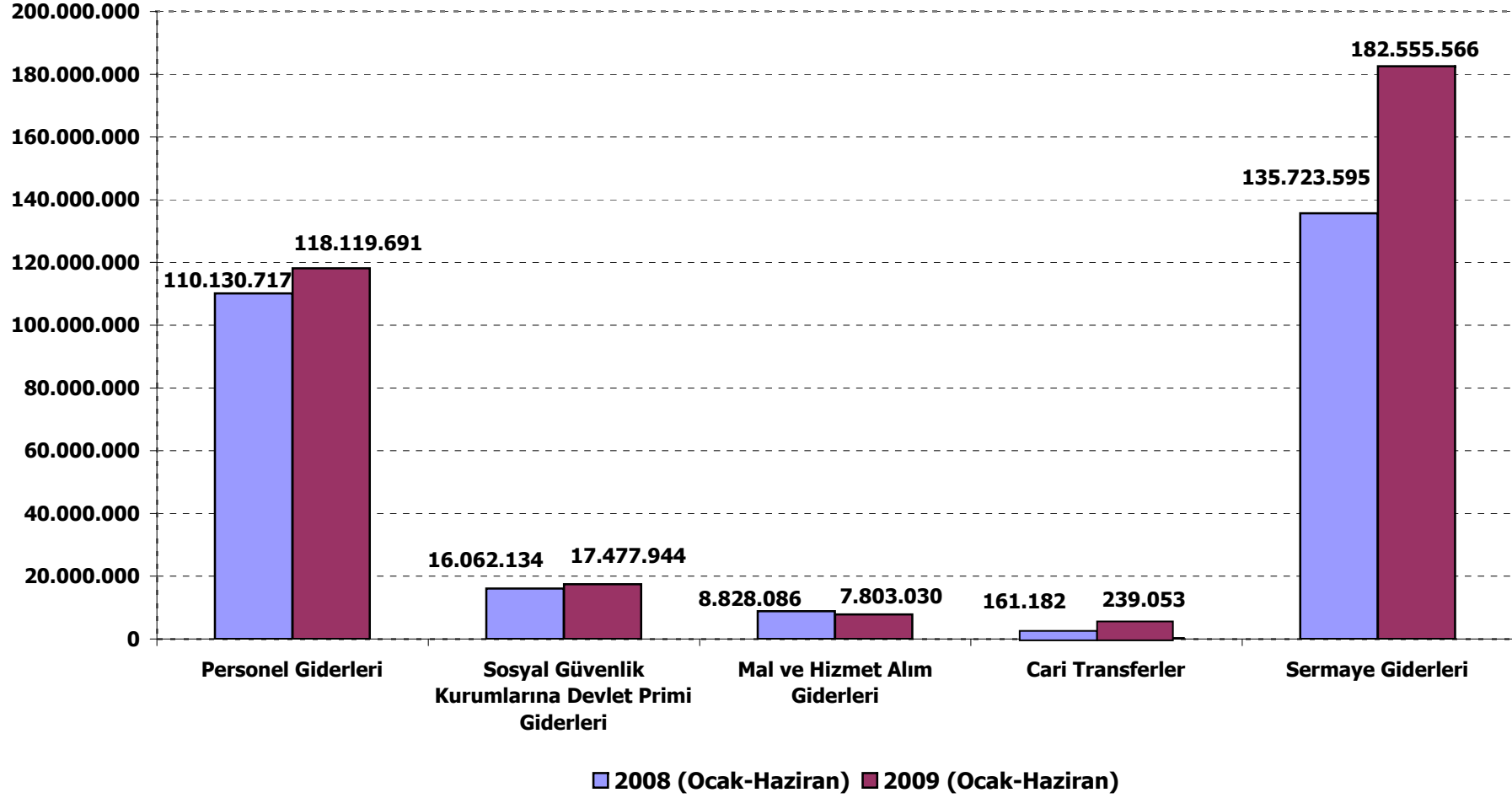
AÇIKLAMA	II.ÜÇ AYLIK (Nisan-Haziran)		Kümülatif (Ocak-Haziran)	
	2008	2009	2008	2009
Harcamalar	180.911.972	220.649.876	270.905.714	326.195.284
Personel Giderleri	57.208.071	59.856.787	110.130.717	118.119.691
Memurlar	26.832.218	32.682.006	57.924.588	69.652.236
Sözleşmeli Personel	1.347.023	2.161.556	2.793.872	4.693.500
İşçiler	29.028.830	25.007.942	49.412.257	43.758.340
Geçici Personel	0	5.283	0	15.615
Sosyal Güvenlik Kurumlarına Devlet Primi Giderleri	8.436.567	9.175.662	16.062.134	17.477.944
Memurlar	3.535.064	3.900.864	7.638.601	8.333.838
Sözleşmeli Personel	175.833	348.596	424.404	747.405
İşçiler	4.717.347	4.926.202	7.982.483	8.396.701
Geçici Personel	8.323	0	16.646	0
Mal ve Hizmet Alım Giderleri	4.424.476	4.709.319	8.828.086	7.803.030
Üretime Yönelik Mal ve Malzeme Alımları	0	0	0	0
Tüketime Yönelik Mal ve Malzeme Alımları	853.862	1.030.777	1.585.302	1.551.523
Yolluklar	1.161.623	849.821	2.407.831	1.280.910
Görev Giderleri	17.002	18.282	34.623	33.060
Hizmet Alımları	264.559	398.378	455.498	494.904
Temsil ve Tanıtma Giderleri	0	0	0	0
Menkul Mal, Gayrimaddi Hak Alım, Bakım ve Onarım Giderleri	41.522	41.927	50.669	51.595
Gayrimenkul Mal Bakım ve Onarım Giderleri	0	0	0	0
Tedavi ve Cenaze Giderleri	2.085.908	2.370.134	4.294.163	4.391.038
Cari Transferler	122.531	105.148	161.182	239.053
Kar Amacı Gütmeyen Kuruluşlara Yapılan Transferler	122.531	105.148	161.182	239.053
Hane Halkına Yapılan Transferler	0	0	0	0
Yurtdışına Yapılan Transferler	0	0	0	0
Sermaye Giderleri	110.720.327	146.802.960	135.723.595	182.555.566
Mamul Mal Alımları	59.970	36.647	63.772	70.771
Menkul Sermaye Üretim Giderleri	0	0	0	0
Gayri Maddi Hak Alımları	0	0	0	0
Gayrimenkul Alımları ve Kamulaştırması	0	0	0	0
Gayrimenkul Sermaye Üretim Giderleri	105.164.470	135.868.774	129.563.936	170.626.950
Menkul Malların Büyük Onarım Giderleri	0	0	0	0
Gayrimenkul Büyük Onarım Giderleri	2.975.823	4.770.852	2.975.823	5.314.278
Diğer Sermaye Giderleri	2.520.064	6.126.687	3.120.064	6.543.567
Sermaye Transferleri	0	0	0	0
Yurtiçi Sermaye Transferleri	0	0	0	0
Yurtdışı Sermaye Transferleri	0	0	0	0
Borç Verme	0	0	0	0
Yurtiçi Borç Verme	0	0	0	0
Yurtdışı Borç Verme	0	0	0	0



İL MÜDÜRLÜKLERİ 2009 YILI BÜTÇESİ OCAK-HAZİRAN DÖNEMİ MAL VE HİZMET ALIM GİDERLERİ DAĞILIMI
(Ekod 2)



İL MÜDÜRLÜKLERİ 2008-2009 YILI OCAK-HAZİRAN DÖNEMİ BÜTÇE GİDERİ GERÇEKLEŞMELERİ (Ekod1)





İL MÜDÜRLÜKLERİ 2009 YILI OCAK-HAZİRAN DÖNEMİ BÜTÇE GİDER GERÇEKLEŞMELERİ (Ekod1)

	Personel Giderleri	Sosyal Güv.Kur.Prim.Öd.	Mal ve Hizmet Alım Alımları	Cari Trans.	Sermaye Giderleri	Sermaye Transferleri	Borç Verme	Toplam
Merkez	0	0	0	0	73.034.954	0	0	73.034.954
Adana	3.298.943	503.350	133.546	6.418	0	0	0	3.942.257
Adıyaman	1.501.850	195.789	121.927	5.755	72.216	0	0	1.897.537
Afyonkarahisar	1.256.519	158.330	106.297	4.758	209.676	0	0	1.735.580
Ağrı	684.903	76.702	53.413	0	864.457	0	0	1.679.475
Amasya	594.360	81.836	62.976	2.196	0	0	0	741.368
Ankara	7.342.032	1.319.280	299.195	0	7.903.653	0	0	16.864.160
Antalya	2.450.881	348.016	158.350	7.415	530.600	0	0	3.495.262
Artvin	645.174	106.611	90.321	0	1.523	0	0	843.629
Aydın	1.607.219	245.229	84.274	4.870	4.531.720	0	0	6.473.312
Balıkesir	1.434.760	191.935	83.384	0	832.902	0	0	2.542.981
Bilecik	401.507	61.295	64.094	0	1.247.409	0	0	1.774.305
Bingöl	1.403.813	209.511	123.987	5.134	6.943	0	0	1.749.388
Bitlis	1.255.228	161.842	102.265	0	0	0	0	1.519.335
Bolu	1.223.691	210.435	47.873	0	2.973.789	0	0	4.455.788
Burdur	435.059	57.979	26.130	0	4.389.654	0	0	4.908.822
Bursa	1.917.967	300.355	102.060	5.533	125.716	0	0	2.451.631
Çanakkale	701.039	91.787	68.553	2.546	1.688.671	0	0	2.552.596
Çankırı	1.016.896	121.911	72.508	0	149.150	0	0	1.360.465
Çorum	1.121.381	163.382	76.851	3.984	220.000	0	0	1.585.598
Denizli	1.893.659	243.230	96.459	6.086	136.450	0	0	2.375.884
Diyarbakır	4.129.690	589.703	218.161	7.519	145.403	0	0	5.090.476
Edirne	450.760	62.698	54.637	1.770	465.546	0	0	1.035.411
Elazığ	2.388.621	371.626	173.271	7.525	108.893	0	0	3.049.936
Erzincan	928.020	103.731	86.702	0	109.810	0	0	1.228.263
Erzurum	1.730.467	253.782	99.864	0	28.202	0	0	2.112.315
Eskişehir	1.141.556	172.988	53.034	2.767	998.004	0	0	2.368.349
Gaziantep	2.288.405	310.610	134.544	5.533	0	0	0	2.739.092
Giresun	820.122	127.312	45.929	2.545	551.099	0	0	1.547.007
Gümüşhane	871.708	120.041	142.325	0	0	0	0	1.134.074
Hakkari	1.047.484	142.628	120.694	4.316	213.000	0	0	1.528.122
Hatay	1.719.658	247.211	143.047	0	158.530	0	0	2.268.446
Isparta	1.575.516	228.979	116.640	5.423	2.221.797	0	0	4.148.355
Mersin	2.507.660	397.894	106.266	6.419	2.058	0	0	3.020.297
İstanbul	4.355.227	682.812	335.409	12.173	48.117.365	0	0	53.502.986
İzmir	4.406.858	653.684	258.377	12.395	1.620.388	0	0	6.951.702
Kars	868.681	108.366	67.956	3.209	0	0	0	1.048.212
Kastamonu	889.032	128.252	61.684	3.099	390.988	0	0	1.473.055
Kayseri	1.666.934	247.198	115.489	5.533	0	0	0	2.035.154
Kırklareli	607.892	83.997	54.412	0	2.628.075	0	0	3.374.376
Kırşehir	937.129	138.797	77.863	3.098	140.855	0	0	1.297.742
Kocaeli	1.154.569	167.375	32.930	3.320	1.044.639	0	0	2.402.833
Konya	2.684.532	419.086	141.962	7.304	5.472.993	0	0	8.725.877
Kütahya	945.667	123.708	74.550	0	0	0	0	1.143.925
Malatya	2.378.833	355.948	175.327	8.189	0	0	0	2.918.297
Manisa	1.146.578	180.219	62.851	3.210	70.950	0	0	1.463.808
Kahramanmaraş	1.914.812	228.764	179.536	7.857	0	0	0	2.330.969
Mardin	2.461.534	382.930	149.012	6.308	0	0	0	2.999.784
Muğla	724.676	109.343	39.586	0	476.861	0	0	1.350.466
Muş	2.643.160	345.369	105.419	0	0	0	0	3.093.948
Nevşehir	901.575	120.241	41.214	0	2.124	0	0	1.065.154
Niğde	711.382	93.883	54.364	3.541	0	0	0	863.170
Ordu	1.275.953	195.971	85.271	4.537	0	0	0	1.561.732
Rize	968.295	157.004	37.908	2.545	245.056	0	0	1.410.808
Sakarya	951.383	133.261	77.283	0	921.388	0	0	2.083.315



Strateji Geliştirme Başkanlığı - Bütçe Gerçekleşme Raporu

	Personel Giderleri	Sosyal Göv.Kur.Prim.Öd.	Mal ve Hizmet Alım Alımları	Cari Trans.	Sermaye Giderleri	Sermaye Transferleri	Borç Verme	Toplam
Samsun	1.900.773	294.130	94.039	0	622.632	0	0	2.911.574
Siirt	1.672.213	280.110	68.175	0	699.985	0	0	2.720.483
Sinop	832.561	121.091	73.491	0	1.039.171	0	0	2.066.314
Sivas	1.238.491	183.587	110.334	4.426	899.289	0	0	2.436.127
Tekirdağ	668.316	77.266	49.574	0	103.817	0	0	898.973
Tokat	928.937	131.588	94.124	3.873	41.193	0	0	1.199.715
Trabzon	3.153.925	487.449	152.520	0	1.511.008	0	0	5.304.902
Tunceli	1.376.385	211.916	140.546	4.538	1.246.678	0	0	2.980.063
Şanlıurfa	1.473.016	228.070	98.890	3.762	0	0	0	1.803.738
Uşak	695.489	106.626	63.448	0	101.756	0	0	967.319
Van	2.596.773	417.594	180.445	5.644	230.491	0	0	3.430.947
Yozgat	1.062.858	153.092	73.658	3.874	421.317	0	0	1.714.799
Zonguldak	512.830	76.238	52.052	0	5.475.987	0	0	6.117.107
Aksaray	565.336	77.657	33.528	0	797.933	0	0	1.474.454
Bayburt	460.802	64.071	40.226	0	0	0	0	565.099
Karaman	590.839	77.933	65.525	347	0	0	0	734.644
Kırıkkale	1.299.939	179.637	117.991	5.312	0	0	0	1.602.879
Batman	2.901.537	458.142	191.744	7.415	497.867	0	0	4.056.705
Şırnak	1.183.975	196.518	47.661	0	0	0	0	1.428.154
Bartın	476.442	73.955	20.421	0	1.735.288	0	0	2.306.106
Ardahan	335.910	42.568	35.821	0	8.000	0	0	422.299
Iğdır	659.797	84.613	44.581	3.099	14.998	0	0	807.088
Yalova	644.234	83.547	44.648	2.435	598.642	0	0	1.373.505
Karabük	498.352	63.447	48.918	2.103	299.054	0	0	911.874
Kilis	400.173	53.726	46.820	1.752	0	0	0	502.471
Osmaniye	832.901	113.192	76.214	3.099	0	0	0	1.025.406
Düzce	775.634	105.967	39.654	2.545	1.156.954	0	0	2.080.754
TOPLAM	118.119.690	17.477.946	7.803.029	239.053	182.555.566	0	0	326.195.284



İL MÜDÜRLÜKLERİ 2008-2009 YILI OCAK-HAZİRAN DÖNEMİ BÜTÇE GİDER GERÇEKLEŞMELERİ

Harcama Birimi	2008 (Ocak-Haziran)	2009 (Ocak-Haziran)	Artış-Azalış Oranı (%)
Merkez	44.700.531	73.034.954	63,4
Adana	4.297.666	3.942.256	-8,3
Adıyaman	1.719.752	1.897.538	10,3
Afyonkarahisar	1.776.099	1.735.579	-2,3
Ağrı	1.426.474	1.679.475	17,7
Amasya	683.945	741.367	8,4
Ankara	11.143.617	16.864.160	51,3
Antalya	2.817.018	3.495.262	24,1
Artvin	773.293	843.628	9,1
Aydın	2.878.990	6.473.312	124,8
Balıkesir	8.636.171	2.542.981	-70,6
Bilecik	427.895	1.774.306	314,7
Bingöl	4.394.288	1.749.389	-60,2
Bitlis	1.337.397	1.519.335	13,6
Bolu	4.527.104	4.455.788	-1,6
Burdur	4.782.916	4.908.822	2,6
Bursa	4.524.510	2.451.632	-45,8
Çanakkale	630.771	2.552.596	304,7
Çankırı	1.763.891	1.360.465	-22,9
Çorum	1.803.226	1.585.598	-12,1
Denizli	1.742.677	2.375.884	36,3
Diyarbakır	4.406.551	5.090.477	15,5
Edirne	467.861	1.035.410	121,3
Elazığ	2.834.729	3.049.936	7,6
Erzincan	1.144.292	1.228.263	7,3
Erzurum	1.961.146	2.112.314	7,7
Eskişehir	5.192.129	2.368.349	-54,4
Gaziantep	3.220.907	2.739.092	-15,0
Giresun	1.942.533	1.547.007	-20,4
Gümüşhane	1.000.829	1.134.075	13,3
Hakkari	1.393.668	1.528.121	9,6
Hatay	2.224.059	2.268.446	2,0
Isparta	2.943.198	4.148.355	40,9
Mersin	3.129.458	3.020.296	-3,5
İstanbul	27.510.953	53.502.987	94,5
İzmir	7.043.664	6.951.702	-1,3
Kars	948.812	1.048.211	10,5
Kastamonu	4.932.197	1.473.055	-70,1
Kayseri	1.999.941	2.035.154	1,8
Kırklareli	686.282	3.374.376	391,7
Kırşehir	1.346.772	1.297.742	-3,6
Kocaeli	1.311.846	2.402.834	83,2
Konya	13.433.696	8.725.877	-35,0
Kütahya	1.311.640	1.143.926	-12,8
Malatya	2.683.623	2.918.298	8,7
Manisa	1.602.492	1.463.808	-8,7
Kahramanmaraş	2.135.221	2.330.969	9,2
Mardin	3.400.755	2.999.784	-11,8
Muğla	798.341	1.350.466	69,2
Muş	2.468.690	3.093.948	25,3
Nevşehir	803.194	1.065.154	32,6
Niğde	665.243	863.171	29,8
Ordu	1.564.331	1.561.732	-0,2
Rize	931.285	1.410.808	51,5



Strateji Geliştirme Başkanlığı - Bütçe Gerçekleşme Raporu

Harcama Birimi	2008 (Ocak-Haziran)	2009 (Ocak-Haziran)	Artış-Azalış Oranı (%)
Sakarya	3.247.292	2.083.314	-35,8
Samsun	2.787.321	2.911.575	4,5
Siirt	2.044.280	2.720.482	33,1
Sinop	4.816.343	2.066.314	-57,1
Sivas	2.838.483	2.436.128	-14,2
Tekirdağ	892.553	898.973	0,7
Tokat	1.230.447	1.199.715	-2,5
Trabzon	4.439.383	5.304.901	19,5
Tunceli	2.284.165	2.980.062	30,5
Şanlıurfa	2.482.711	1.803.738	-27,3
Uşak	1.287.464	967.320	-24,9
Van	3.684.144	3.430.947	-6,9
Yozgat	1.433.419	1.714.800	19,6
Zonguldak	2.436.744	6.117.106	151,0
Aksaray	2.316.158	1.474.454	-36,3
Bayburt	416.701	565.099	35,6
Karaman	540.961	734.644	35,8
Kırıkkale	1.319.701	1.602.879	21,5
Batman	3.635.414	4.056.705	11,6
Şırnak	1.551.910	1.428.154	-8,0
Bartın	1.414.786	2.306.105	63,0
Ardahan	1.169.157	422.299	-63,9
İğdir	777.511	807.088	3,8
Yalova	921.987	1.373.505	49,0
Karabük	567.589	911.874	60,7
Kilis	388.024	502.472	29,5
Osmaniye	983.923	1.025.407	4,2
Düzce	2.768.578	2.080.754	-24,8
TOPLAM	270.905.714	326.195.284	20,4



İL MÜDÜRLÜKLERİ 2008-2009 YILI OCAK-HAZİRAN DÖNEMİ BÜTÇE GİDERİ AY İÇİ GERÇEKLEŞMELERİ

Harcama Birimi	Ocak	Şubat	Mart	Nisan	Mayıs	Haziran	Temmuz	Agustos	Eylül	Ekim	Kasım	Aralık	Toplam	Taşra Teşkilatının Toplam Harcamasına Oranı (%)
Merkez	0	6.069.178	13.516.041	9.871.192	22.551.311	21.027.232	0	0	0	0	0	0	73.034.954	22,4
Adana	795.444	544.147	510.812	724.237	747.382	620.234	0	0	0	0	0	0	3.942.256	1,2
Adıyaman	332.642	295.572	262.624	324.412	389.739	292.549	0	0	0	0	0	0	1.897.538	0,6
Afyonkarahisar	279.300	228.938	259.643	365.005	309.543	293.150	0	0	0	0	0	0	1.735.579	0,5
Ağrı	158.154	133.587	119.212	137.285	383.258	747.979	0	0	0	0	0	0	1.679.475	0,5
Amasya	158.594	108.460	112.441	106.731	128.189	126.953	0	0	0	0	0	0	741.368	0,2
Ankara	1.489.862	1.403.599	1.480.118	2.163.077	8.487.560	1.839.944	0	0	0	0	0	0	16.864.160	5,2
Antalya	608.887	435.554	605.422	813.583	561.204	470.613	0	0	0	0	0	0	3.495.263	1,1
Artvin	168.947	137.600	118.802	132.220	144.357	141.702	0	0	0	0	0	0	843.628	0,3
Aydın	365.916	288.584	1.406.518	1.531.250	502.955	2.378.089	0	0	0	0	0	0	6.473.312	2,0
Balıkesir	280.923	318.215	273.846	449.392	647.427	573.179	0	0	0	0	0	0	2.542.982	0,8
Bilecik	89.861	78.574	77.269	96.729	1.319.764	112.109	0	0	0	0	0	0	1.774.306	0,5
Bingöl	326.354	264.671	262.712	295.221	310.988	289.444	0	0	0	0	0	0	1.749.390	0,5
Bitlis	312.900	274.885	172.815	204.873	331.226	222.636	0	0	0	0	0	0	1.519.335	0,5
Bolu	216.653	207.245	1.763.905	359.463	1.252.407	656.116	0	0	0	0	0	0	4.455.789	1,4
Burdur	107.169	84.826	1.268.907	1.434.808	721.698	1.291.415	0	0	0	0	0	0	4.908.823	1,5
Bursa	475.888	359.325	324.813	364.343	546.400	380.863	0	0	0	0	0	0	2.451.632	0,8
Çanakkale	179.525	121.220	119.688	944.828	633.502	553.834	0	0	0	0	0	0	2.552.596	0,8
Çankırı	195.004	237.293	151.094	180.053	361.449	235.572	0	0	0	0	0	0	1.360.465	0,4
Çorum	258.469	219.040	197.535	361.180	238.477	310.895	0	0	0	0	0	0	1.585.598	0,5
Denizli	361.449	419.279	384.598	362.640	361.125	486.794	0	0	0	0	0	0	2.375.884	0,7
Diyarbakır	805.987	834.925	711.025	1.002.201	834.977	901.363	0	0	0	0	0	0	5.090.476	1,6
Edirne	99.163	101.113	80.509	178.523	109.644	466.459	0	0	0	0	0	0	1.035.411	0,3
Elazığ	525.033	443.147	429.088	482.995	556.113	613.561	0	0	0	0	0	0	3.049.936	0,9
Erzincan	231.098	223.179	156.707	177.538	188.968	250.773	0	0	0	0	0	0	1.228.263	0,4
Erzurum	357.016	324.800	292.871	322.835	450.613	364.179	0	0	0	0	0	0	2.112.315	0,6
Eskişehir	219.911	189.449	186.597	1.192.969	324.427	254.996	0	0	0	0	0	0	2.368.349	0,7
Gaziantep	427.378	425.902	344.644	399.444	766.238	375.485	0	0	0	0	0	0	2.739.092	0,8
Giresun	212.979	154.545	151.061	266.319	247.754	514.349	0	0	0	0	0	0	1.547.007	0,5
Gümüşhane	227.152	205.501	162.082	178.471	182.290	178.579	0	0	0	0	0	0	1.134.074	0,3
Hakkari	259.732	221.751	183.942	198.231	244.332	420.133	0	0	0	0	0	0	1.528.122	0,5
Hatay	366.308	373.797	297.820	321.765	397.525	511.232	0	0	0	0	0	0	2.268.446	0,7
Isparta	417.035	288.433	265.637	1.478.186	1.087.422	611.643	0	0	0	0	0	0	4.148.355	1,3
Mersin	491.944	456.190	477.504	455.899	572.746	566.012	0	0	0	0	0	0	3.020.297	0,9
İstanbul	905.451	2.983.821	6.346.441	9.214.379	20.062.418	13.990.477	0	0	0	0	0	0	53.502.986	16,4
İzmir	1.004.944	956.965	726.971	1.799.664	781.201	1.681.959	0	0	0	0	0	0	6.951.702	2,1
Kars	191.547	180.490	165.174	171.051	184.155	155.795	0	0	0	0	0	0	1.048.212	0,3
Kastamonu	205.735	164.928	167.166	175.458	188.058	571.710	0	0	0	0	0	0	1.473.055	0,5
Kayseri	356.889	405.850	276.682	328.366	368.543	298.824	0	0	0	0	0	0	2.035.154	0,6
Kırklareli	143.279	111.281	960.046	870.265	672.143	617.362	0	0	0	0	0	0	3.374.376	1,0
Kırşehir	199.876	170.540	156.290	206.013	273.388	291.635	0	0	0	0	0	0	1.297.742	0,4
Kocaeli	340.484	181.567	181.052	663.141	419.657	616.932	0	0	0	0	0	0	2.402.833	0,7



Strateji Geliştirme Başkanlığı - Bütçe Gerçekleşme Raporu

Harcama Birimi	Ocak	Şubat	Mart	Nisan	Mayıs	Haziran	Temmuz	Ağustos	Eylül	Ekim	Kasım	Aralık	Toplam	Taşra Teşkilatının Toplam Harcamasına Oranı (%)
Konya	637.821	491.194	445.809	2.381.283	2.297.215	2.472.555	0	0	0	0	0	0	8.725.877	2,7
Kütahya	282.866	163.907	158.712	174.155	186.509	177.777	0	0	0	0	0	0	1.143.925	0,4
Malatya	540.089	465.756	431.411	495.185	520.371	465.485	0	0	0	0	0	0	2.918.297	0,9
Manisa	240.147	213.960	189.148	301.496	275.168	243.889	0	0	0	0	0	0	1.463.808	0,4
Kahramanmaraş	472.762	366.485	351.288	331.069	429.427	379.938	0	0	0	0	0	0	2.330.969	0,7
Mardin	563.946	473.816	415.046	470.130	570.304	506.542	0	0	0	0	0	0	2.999.784	0,9
Muğla	160.650	121.922	131.805	213.777	494.154	228.158	0	0	0	0	0	0	1.350.466	0,4
Muş	742.190	357.220	329.769	382.230	894.311	388.228	0	0	0	0	0	0	3.093.948	0,9
Neveşehir	250.142	147.735	137.096	218.553	176.847	134.781	0	0	0	0	0	0	1.065.154	0,3
Niğde	180.204	140.970	125.968	139.561	148.627	127.841	0	0	0	0	0	0	863.170	0,3
Ordu	326.419	228.931	222.391	268.080	272.264	243.648	0	0	0	0	0	0	1.561.732	0,5
Rize	220.667	179.669	168.945	182.779	353.315	305.434	0	0	0	0	0	0	1.410.808	0,4
Sakarya	281.595	154.256	162.340	754.811	532.269	198.043	0	0	0	0	0	0	2.083.315	0,6
Samsun	427.513	449.794	460.991	477.884	567.471	567.922	0	0	0	0	0	0	2.911.574	0,9
Siirt	282.761	290.005	345.586	572.091	691.317	538.722	0	0	0	0	0	0	2.720.483	0,8
Sinop	195.698	166.515	523.286	818.924	180.816	181.075	0	0	0	0	0	0	2.066.314	0,6
Sivas	299.815	229.412	564.276	248.039	464.467	630.119	0	0	0	0	0	0	2.436.127	0,7
Tekirdağ	151.564	118.763	176.808	119.442	176.808	209.461	0	0	122.936	0	0	0	898.973	0,3
Tokat	213.831	186.666	171.930	188.351	248.371	190.565	0	0	0	0	0	0	1.199.715	0,4
Trabzon	715.877	603.898	545.272	1.322.305	1.415.120	702.429	0	0	0	0	0	0	5.304.902	1,6
Tunceli	338.507	264.004	252.469	278.509	433.207	1.413.367	0	0	0	0	0	0	2.980.063	0,9
Şanlıurfa	307.189	278.527	252.565	292.618	361.656	311.183	0	0	0	0	0	0	1.803.738	0,6
Uşak	149.602	144.139	124.056	201.050	148.021	200.451	0	0	0	0	0	0	967.319	0,3
Van	471.029	548.464	490.412	489.672	657.562	773.809	0	0	0	0	0	0	3.430.947	1,1
Yozgat	234.081	184.228	272.791	210.118	588.870	224.712	0	0	0	0	0	0	1.714.799	0,5
Zonguldak	125.472	101.647	2.350.708	879.322	1.305.255	1.354.702	0	0	0	0	0	0	6.117.107	1,9
Aksaray	131.213	98.408	100.380	103.365	240.895	800.194	0	0	0	0	0	0	1.474.454	0,5
Bayburt	121.540	81.318	91.540	91.925	87.582	91.195	0	0	0	0	0	0	565.099	0,2
Karaman	145.243	122.545	111.884	130.943	116.012	108.017	0	0	0	0	0	0	734.644	0,2
Kırkkale	315.012	253.758	213.181	286.478	281.876	252.573	0	0	0	0	0	0	1.602.879	0,5
Batman	663.656	553.885	500.751	587.703	989.768	760.942	0	0	0	0	0	0	4.056.705	1,2
Şırnak	229.315	222.398	196.484	213.753	311.843	254.360	0	0	0	0	0	0	1.428.154	0,4
Bartın	121.370	81.246	80.589	1.390.292	381.529	251.078	0	0	0	0	0	0	2.306.106	0,7
Ardahan	46.053	76.773	60.364	63.439	85.722	89.948	0	0	0	0	0	0	422.299	0,1
Iğdır	166.960	128.912	123.130	125.918	138.541	123.626	0	0	0	0	0	0	807.088	0,2
Yalova	146.673	115.439	113.759	613.949	249.930	133.755	0	0	0	0	0	0	1.373.505	0,4
Karabük	131.381	95.160	95.831	402.664	97.342	89.496	0	0	0	0	0	0	911.874	0,3
Kilis	105.099	80.042	72.187	87.564	84.130	73.449	0	0	0	0	0	0	502.471	0,2
Osmaniye	196.088	191.263	148.668	154.899	178.110	156.379	0	0	0	0	0	0	1.025.406	0,3
Düzce	171.719	137.429	134.595	1.262.977	228.884	145.150	0	0	0	0	0	0	2.080.754	0,6
TOPLAM	26.654.644	30.938.419	47.952.342	59.233.538	87.610.585	73.805.757	0	0	0	0	0	0	326.195.284	100,0



**2009 YILI OCAK-HAZİRAN DÖNEMİNDE MAL VE HİZMET ALIM GİDERLERİNİN
EN YÜKSEK GERÇEKLEŞTİĞİ 10 İL MÜDÜRLÜĞÜ**

Harcama Birimi	Mal ve Hizmet Alım Giderleri	Tüm İl Müd. Mal ve Hiz. Gid. Oranı(%)
İstanbul	335.409	4,3
Ankara	299.195	3,8
İzmir	258.377	3,3
Diyarbakır	218.161	2,8
Batman	191.744	2,5
Van	180.445	2,3
Kahramanmaraş	179.536	2,3
Malatya	175.327	2,2
Elazığ	173.271	2,2
Antalya	158.350	2,0
TOPLAM	2.169.817	27,8

**2009 YILI OCAK-HAZİRAN DÖNEMİNDE MAL VE HİZMET ALIM GİDERLERİNİN
EN AZ GERÇEKLEŞTİĞİ 10 İL MÜDÜRLÜĞÜ**

Harcama Birimi	Mal ve Hizmet Alım Giderleri	Tüm İl Müd. Mal ve Hiz. Gid. Oranı(%)
Bartın	20.421	0,26
Burdur	26.130	0,33
Kocaeli	32.930	0,42
Aksaray	33.528	0,43
Ardahan	35.821	0,46
Rize	37.908	0,49
Muğla	39.586	0,51
Düzce	39.654	0,51
Bayburt	40.226	0,52
Nevşehir	41.214	0,53
TOPLAM	347.417	4,45

