



T.C.  
ÇEVRE VE ŞEHİRCİLİK  
BAKANLIĞI

# PERFORMANS ESASLI BÜTÇE GERÇEKLEŞME RAPORU



Strateji Geliştirme Başkanlığı

2. ÜÇ AYLIK / 2012

T.C.  
ÇEVRE VE ŞEHİRCİLİK BAKANLIĞI  
Strateji Geliştirme Başkanlığı



T.C.  
ÇEVRE VE ŞEHİRCİLİK  
BAKANLIĞI

**PERFORMANS ESASLI  
BÜTÇE GERÇEKLEŞME RAPORU**

**II. ÜÇ AYLIK / 2012**

**Temmuz 2012**

## **ÇEVRE VE ŞEHİRCİLİK BAKANLIĞI**

Strateji Geliştirme Başkanlığı  
(Performans Bütçe ve Raporlama Daire Başkanlığı)

Vekaletler Caddesi No:1 Bakanlıklar/ANKARA  
Tel: 0 312 410 12 10  
Faks: 0 312 419 22 76

[www.csb.gov.tr](http://www.csb.gov.tr)  
e-posta: [sgbbutce@csb.gov.tr](mailto:sgbbutce@csb.gov.tr)

### **Hazırlayan**

Performans Bütçe ve Raporlama Daire Başkanlığı

## ÖNSÖZ

5018 sayılı Kamu Malî Yönetimi ve Kontrol Kanununun amacı, kamu kaynaklarının etkili, ekonomik ve verimli bir şekilde elde edilmesi ve kullanımı ile hesap verilebilirlik ve mali saydamlığı sağlamaktır. Hesap verme ve mali saydamlık sorumluluğu da esas olarak raporlama ile yerine getirilmektedir.

5018 sayılı Kanunda mali saydamlığı sağlamak üzere getirilmiş birçok düzenleme vardır. Bu düzenlemelerden bazıları stratejik planlama, performans esaslı bütçeleme sistemine geçiş, yıllık faaliyet raporları, bütçelerin üç yıllık hazırlanması, Bakanların her mali yılın ilk ayı içinde idarelerin amaçları, hedefleri, stratejileri ile ilgili konularda kamuoyunu bilgilendirmeleri, merkezi yönetim kapsamındaki idarelerin ilk altı aylık bütçe uygulama sonuçlarını gelecek altı aya ilişkin beklenti, hedef ve faaliyetlerini kamuoyuna açıklamaları şeklindeki düzenlemelerdir.

5018 sayılı Kanunun 60 ıncı maddesinde Mali Hizmetler biriminin görevleri arasında, bütçe kayıtlarını tutmak, bütçe uygulama sonuçlarına ilişkin verileri toplamak görevi de yer almakta olup, aynı görev Strateji Geliştirme Birimlerinin Çalışma Usul ve Esasları Hakkındaki Yönetmeliğin 5 inci maddesinde de zikredilmiştir.

Bu bağlamda hazırlanmış ve hazırlanmaya devam edilecek olan Bütçe Gerçekleşmeleri Raporu, 5018 sayılı Kanunun öngördüğü mali saydamlık ve hesap verilebilirlik ilkelerinin gerçekleştirilmesine katkı yapacaktır. Ayrıca Bakanlığımız bütçe uygulama sonuçlarının periyodik olarak yayınlanması, harcama birimlerimiz ile kullanıcılara gerek harcama yaparken ve gerekse ileriki tarihlerde yapacakları harcamalar konusunda geniş bir ufuk çizecektir.

Çevre ve Şehircilik Bakanlığı olarak yayınlanan **Performans Esaslı Bütçe Gerçekleşmeleri Raporunun**, Bakanlığımızda 5018 sayılı Kanunun getirdiği yeni kamu mali yönetim anlayışının yerleşmesine de katkıda bulunacağını ümit ediyor, bu raporun hazırlanmasında emeği geçen herkese teşekkür ediyorum.

**Murat ZORLUOĞLU**

**Strateji Geliştirme Başkan V.**



## İÇİNDEKİLER

<b>1. Bakanlık Organizasyon Şeması.....</b>	<b>9</b>
<b>2. Bakanlık Genel Tablo ve Grafikler</b>	
2.1. Bakanlık 2012 Yılı Ocak-Haziran Dönemi Bütçe Ödeneği.....	11
2.2. Bakanlık 2012 Yılı Üçer Aylık Gerçekleşme Oranları.....	11
2.3. 2012 Yılı Ocak-Haziran Dönemi İtibariyle Bakanlık Toplam Bütçe Ödeneklerinin Durumu.....	12
2.4. 2012 Yılı Ocak-Haziran Dönemi İtibariyle Bakanlık Toplam Bütçe Ödeneklerinin Dağılımı.....	12
2.5. Bakanlık 2012 Yılı Ocak-Haziran Dönemi Bütçe Gideri Ay İçi Gerçekleşmeleri.....	13
2.6. Bakanlık 2012 Yılı Ocak-Haziran Dönemi Ekonomik Kodda Bütçe Giderleri.....	14
2.7. Bakanlık Harcama Birimi Bütçelerinin 2012 Yılı Ocak-Haziran Dönemi Toplam Ödenek ve Gider Gerçekleşmeleri.....	15
2.8. 2012 Yılı Ocak-Haziran Döneminde Diğer Kurumların Yapım İşleri İçin Bakanlık Bütçesine Aktarılan Ödenekler ve Gerçekleşmeleri.....	16
2.9. 2012 Yılı Ocak-Haziran Döneminde Diğer Kurumların Yapım İşleri İçin Bakanlık Bütçesine Aktarılan Ödeneklerin Dağılımı	17
2.10. Bakanlık 2012 Yılı Ocak-Haziran Dönemi Mal ve Hizmet Alım Giderleri Dağılımı.....	18
<b>3. Mekansal Planlama Genel Müdürlüğü Tablo ve Grafikleri</b>	
3.1. Mekansal Planlama Genel Müdürlüğü 2012 Yılı Ocak-Haziran Dönemi Bütçe Ödeneği.....	19
3.2. Mekansal Planlama Genel Müdürlüğü 2012 Yılı Ocak-Haziran Dönemi Bütçe Gideri Ay İçi Gerçekleşmeleri.....	20
3.3. Mekansal Planlama Genel Müdürlüğü 2012 Yılı Ocak-Haziran Dönemi Ekonomik Kodda Bütçe Giderleri.....	21
3.4. Mekansal Planlama Genel Müdürlüğü 2012 Yılı Ocak-Haziran Dönemi Mal ve Hizmet Alım Giderleri Dağılımı	22
<b>4. Çevre Yönetimi Genel Müdürlüğü Tablo ve Grafikleri</b>	
4.1. Çevre Yönetimi Genel Müdürlüğü 2012 Yılı Ocak-Haziran Dönemi Bütçe Ödeneği.....	23
4.2. Çevre Yönetimi Genel Müdürlüğü 2012 Yılı Ocak-Haziran Dönemi Bütçe Gideri Ay İçi Gerçekleşmeleri.....	24
4.3. Çevre Yönetimi Genel Müdürlüğü 2012 Yılı Ocak-Haziran Dönemi Ekonomik Kodda Bütçe Giderleri.....	25
4.4. Çevre Yönetimi Genel Müdürlüğü 2012 Yılı Ocak-Haziran Dönemi Mal ve Hizmet Alım Giderleri Dağılımı	26
<b>5. Çevresel Etki Değerlendirmesi, İzin ve Denetim Genel Müdürlüğü Tablo ve Grafikleri</b>	
5.1. Çevresel Etki Değerlendirmesi, İzin ve Denetim Genel Müdürlüğü 2012 Yılı Ocak-Haziran Dönemi Bütçe Ödeneği.....	27
5.2. Çevresel Etki Değerlendirmesi, İzin ve Denetim Genel Müdürlüğü 2012 Yılı Ocak-Haziran Dönemi Bütçe Gideri Ay İçi Gerçekleşmeleri.....	28
5.3. Çevresel Etki Değerlendirmesi, İzin ve Denetim Genel Müdürlüğü 2012 Yılı Ocak-Haziran Dönemi Ekonomik Kodda Bütçe Giderleri.....	29
5.4. Çevresel Etki Değerlendirmesi, İzin ve Denetim Genel Müdürlüğü 2012 Yılı Ocak-Haziran Dönemi Mal ve Hizmet Alım Giderleri Dağılımı.....	30
<b>6. Yapı İşleri Genel Müdürlüğü Tablo ve Grafikleri</b>	
6.1. Yapı İşleri Genel Müdürlüğü 2012 Yılı Ocak-Haziran Dönemi Bütçe Ödeneği.....	31
6.2. Yapı İşleri Genel Müdürlüğü 2012 Yılı Ocak-Haziran Dönemi Bütçe Gideri Ay İçi Gerçekleşmeleri.....	32
6.3. Yapı İşleri Genel Müdürlüğü 2012 Yılı Ocak-Haziran Dönemi Ekonomik Kodda Bütçe Giderleri.....	33
6.4. Yapı İşleri Genel Müdürlüğü 2012 Yılı Ocak-Haziran Dönemi Mal ve Hizmet Alım Giderleri Dağılımı	34
<b>7. Altyapı Hizmetleri Genel Müdürlüğü Tablo ve Grafikleri</b>	
7.1. Altyapı Hizmetleri Genel Müdürlüğü 2012 Yılı Ocak-Haziran Dönemi Bütçe Ödeneği.....	35
7.2. Altyapı Hizmetleri Genel Müdürlüğü 2012 Yılı Ocak-Haziran Dönemi Bütçe Gideri Ay İçi Gerçekleşmeleri.....	36
7.3. Altyapı Hizmetleri Genel Müdürlüğü 2012 Yılı Ocak-Haziran Dönemi Ekonomik Kodda Bütçe Giderleri.....	37
7.4. Altyapı Hizmetleri Genel Müdürlüğü 2012 Yılı Ocak-Haziran Dönemi Mal ve Hizmet Alım Giderleri Dağılımı	38
<b>8. Mesleki Hizmetler Genel Müdürlüğü Tablo ve Grafikleri</b>	
8.1. Mesleki Hizmetler Genel Müdürlüğü 2012 Yılı Ocak-Haziran Dönemi Bütçe Ödeneği.....	39
8.2. Mesleki Hizmetler Genel Müdürlüğü 2012 Yılı Ocak-Haziran Dönemi Bütçe Gideri Ay İçi Gerçekleşmeleri.....	40
8.3. Mesleki Hizmetler Genel Müdürlüğü 2012 Yılı Ocak-Haziran Dönemi Ekonomik Kodda Bütçe Giderleri.....	41
8.4. Mesleki Hizmetler Genel Müdürlüğü 2012 Yılı Ocak-Haziran Dönemi Mal ve Hizmet Alım Giderleri Dağılımı	42
<b>9. Coğrafi Bilgi Sistemleri Genel Müdürlüğü Tablo ve Grafikleri</b>	
9.1. Coğrafi Bilgi Sistemleri Genel Müdürlüğü 2012 Yılı Ocak-Haziran Dönemi Bütçe Ödeneği.....	43
9.2. Coğrafi Bilgi Sistemleri Genel Müdürlüğü 2012 Yılı Ocak-Haziran Dönemi Bütçe Gideri Ay İçi Gerçekleşmeleri.....	44
9.3. Coğrafi Bilgi Sistemleri Genel Müdürlüğü 2012 Yılı Ocak-Haziran Dönemi Ekonomik Kodda Bütçe Giderleri.....	45
9.4. Coğrafi Bilgi Sistemleri Genel Müdürlüğü 2012 Yılı Ocak-Haziran Dönemi Mal ve Hizmet Alım Giderleri Dağılımı	46

<b>10. Tabiat Varlıklarını Koruma Genel Müdürlüğü Tablo ve Grafikleri</b>	
10.1. Tabiat Varlıklarını Koruma Genel Müdürlüğü 2012 Yılı Ocak-Haziran Dönemi Bütçe Ödeneği.....	47
10.2. Tabiat Varlıklarını Koruma Genel Müdürlüğü 2012 Yılı Ocak-Haziran Dönemi Bütçe Gideri Ay İçi Gerçekleşmeleri.....	48
10.3. Tabiat Varlıklarını Koruma Genel Müdürlüğü 2012 Yılı Ocak-Haziran Dönemi Ekonomik Kodda Bütçe Giderleri.....	49
10.4. Tabiat Varlıklarını Koruma Genel Müdürlüğü 2012 Yılı Ocak-Haziran Dönemi Mal ve Hizmet Alım Giderleri Dağılımı .....	50
<b>11. Rehberlik ve Teftiş Başkanlığı Tablo ve Grafikleri</b>	
11.1. Rehberlik ve Teftiş Başkanlığı 2012 Yılı Ocak-Haziran Dönemi Bütçe Ödeneği.....	51
11.2. Rehberlik ve Teftiş Başkanlığı 2012 Yılı Ocak-Haziran Dönemi Bütçe Gideri Ay İçi Gerçekleşmeleri.....	52
11.3. Rehberlik ve Teftiş Başkanlığı 2012 Yılı Ocak-Haziran Dönemi Ekonomik Kodda Bütçe Giderleri.....	53
11.4. Rehberlik ve Teftiş Başkanlığı 2012 Yılı Ocak-Haziran Dönemi Mal ve Hizmet Alım Giderleri Dağılımı .....	54
<b>12. Strateji Geliştirme Başkanlığı Tablo ve Grafikleri</b>	
12.1. Strateji Geliştirme Başkanlığı 2012 Yılı Ocak-Haziran Dönemi Bütçe Ödeneği.....	55
12.2. Strateji Geliştirme Başkanlığı 2012 Yılı Ocak-Haziran Dönemi Bütçe Gideri Ay İçi Gerçekleşmeleri.....	56
12.3. Strateji Geliştirme Başkanlığı 2012 Yılı Ocak-Haziran Dönemi Ekonomik Kodda Bütçe Giderleri.....	57
12.4. Strateji Geliştirme Başkanlığı 2012 Yılı Ocak-Haziran Dönemi Mal ve Hizmet Alım Giderleri Dağılımı .....	58
<b>13. Yüksek Fen Kurulu Başkanlığı Tablo ve Grafikleri</b>	
13.1. Yüksek Fen Kurulu Başkanlığı 2012 Yılı Ocak-Haziran Dönemi Bütçe Ödeneği.....	59
13.2. Yüksek Fen Kurulu Başkanlığı 2012 Yılı Ocak-Haziran Dönemi Bütçe Gideri Ay İçi Gerçekleşmeleri.....	60
13.3. Yüksek Fen Kurulu Başkanlığı 2012 Yılı Ocak-Haziran Dönemi Ekonomik Kodda Bütçe Giderleri.....	61
13.4. Yüksek Fen Kurulu Başkanlığı 2012 Yılı Ocak-Haziran Dönemi Mal ve Hizmet Alım Giderleri Dağılımı .....	62
<b>14. Hukuk Müşavirliği Tablo ve Grafikleri</b>	
14.1. Hukuk Müşavirliği 2012 Yılı Ocak-Haziran Dönemi Bütçe Ödeneği.....	63
14.2. Hukuk Müşavirliği 2012 Yılı Ocak-Haziran Dönemi Bütçe Gideri Ay İçi Gerçekleşmeleri.....	64
14.3. Hukuk Müşavirliği 2012 Yılı Ocak-Haziran Dönemi Ekonomik Kodda Bütçe Giderleri.....	65
14.4. Hukuk Müşavirliği 2012 Yılı Ocak-Haziran Dönemi Mal ve Hizmet Alım Giderleri Dağılımı .....	66
<b>15. Dış İlişkiler Dairesi Başkanlığı Tablo ve Grafikleri</b>	
15.1. Dış İlişkiler Dairesi Başkanlığı 2012 Yılı Ocak-Haziran Dönemi Bütçe Ödeneği.....	67
15.2. Dış İlişkiler Dairesi Başkanlığı 2012 Yılı Ocak-Haziran Dönemi Bütçe Gideri Ay İçi Gerçekleşmeleri.....	68
15.3. Dış İlişkiler Dairesi Başkanlığı 2012 Yılı Ocak-Haziran Dönemi Ekonomik Kodda Bütçe Giderleri.....	69
15.4. Dış İlişkiler Dairesi Başkanlığı 2012 Yılı Ocak-Haziran Dönemi Mal ve Hizmet Alım Giderleri Dağılımı .....	70
<b>16. Avrupa Birliği Yatırımları Dairesi Başkanlığı Tablo ve Grafikleri</b>	
16.1. Avrupa Birliği Yatırımları Dairesi Başkanlığı 2012 Yılı Ocak-Haziran Dönemi Bütçe Ödeneği.....	71
16.2. Avrupa Birliği Yatırımları Dairesi Başkanlığı 2012 Yılı Ocak-Haziran Dönemi Bütçe Gideri Ay İçi Gerçekleşmeleri.....	72
16.3. Avrupa Birliği Yatırımları Dairesi Başkanlığı 2012 Yılı Ocak-Haziran Dönemi Ekonomik Kodda Bütçe Giderleri.....	73
16.4. Avrupa Birliği Yatırımları Dairesi Başkanlığı 2012 Yılı Ocak-Haziran Dönemi Mal ve Hizmet Alım Giderleri Dağılımı .....	74
<b>17. Eğitim ve Yayın Dairesi Başkanlığı Tablo ve Grafikleri</b>	
17.1. Eğitim ve Yayın Dairesi Başkanlığı 2012 Yılı Ocak-Haziran Dönemi Bütçe Ödeneği.....	75
17.2. Eğitim ve Yayın Dairesi Başkanlığı 2012 Yılı Ocak-Haziran Dönemi Bütçe Gideri Ay İçi Gerçekleşmeleri.....	76
17.3. Eğitim ve Yayın Dairesi Başkanlığı 2012 Yılı Ocak-Haziran Dönemi Ekonomik Kodda Bütçe Giderleri.....	77
17.4. Eğitim ve Yayın Dairesi Başkanlığı 2012 Yılı Ocak-Haziran Dönemi Mal ve Hizmet Alım Giderleri Dağılımı .....	78
<b>18. Personel Dairesi Başkanlığı Tablo ve Grafikleri</b>	
18.1. Personel Dairesi Başkanlığı 2012 Yılı Ocak-Haziran Dönemi Bütçe Ödeneği.....	79
18.2. Personel Dairesi Başkanlığı 2012 Yılı Ocak-Haziran Dönemi Bütçe Gideri Ay İçi Gerçekleşmeleri.....	80
18.3. Personel Dairesi Başkanlığı 2012 Yılı Ocak-Haziran Dönemi Ekonomik Kodda Bütçe Giderleri.....	81
18.4. Personel Dairesi Başkanlığı 2012 Yılı Ocak-Haziran Dönemi Mal ve Hizmet Alım Giderleri Dağılımı .....	82
<b>19. Destek Hizmetleri Dairesi Başkanlığı Tablo ve Grafikleri</b>	
19.1. Destek Hizmetleri Dairesi Başkanlığı 2012 Yılı Ocak-Haziran Dönemi Bütçe Ödeneği.....	83
19.2. Destek Hizmetleri Dairesi Başkanlığı 2012 Yılı Ocak-Haziran Dönemi Bütçe Gideri Ay İçi Gerçekleşmeleri.....	84
19.3. Destek Hizmetleri Dairesi Başkanlığı 2012 Yılı Ocak-Haziran Dönemi Ekonomik Kodda Bütçe Giderleri.....	85
19.4. Destek Hizmetleri Dairesi Başkanlığı 2012 Yılı Ocak-Haziran Dönemi Mal ve Hizmet Alım Giderleri Dağılımı .....	86

## 20. Basın ve Halkla İlişkiler Müşavirliği Tablo ve Grafikleri

20.1. Basın ve Halkla İlişkiler Müşavirliği 2012 Yılı Ocak-Haziran Dönemi Bütçe Ödeneği.....	87
20.2. Basın ve Halkla İlişkiler Müşavirliği 2012 Yılı Ocak-Haziran Dönemi Bütçe Gideri Ay İçi Gerçekleşmeleri.....	88
20.3. Basın ve Halkla İlişkiler Müşavirliği 2012 Yılı Ocak-Haziran Dönemi Ekonomik Kodda Bütçe Giderleri.....	89
20.4. Basın ve Halkla İlişkiler Müşavirliği 2012 Yılı Ocak-Haziran Dönemi Mal ve Hizmet Alım Giderleri Dağılımı .....	90

## 21. Özel Kalem Müdürlüğü Tablo ve Grafikleri

21.1. Özel Kalem Müdürlüğü 2012 Yılı Ocak-Haziran Dönemi Bütçe Ödeneği.....	91
21.2. Özel Kalem Müdürlüğü 2012 Yılı Ocak-Haziran Dönemi Bütçe Gideri Ay İçi Gerçekleşmeleri.....	92
21.3. Özel Kalem Müdürlüğü 2012 Yılı Ocak-Haziran Dönemi Ekonomik Kodda Bütçe Giderleri.....	93
21.4. Özel Kalem Müdürlüğü 2012 Yılı Ocak-Haziran Dönemi Mal ve Hizmet Alım Giderleri Dağılımı .....	94

## 22. İl Müdürlükleri Tablo ve Grafikleri

22.1. İl Müdürlükleri 2012 Yılı Ocak-Haziran Dönemi Bütçe Ödeneği.....	95
22.2. İl Müdürlükleri 2012 Yılı Ocak-Haziran Dönemi Bütçe Gideri Ay İçi Gerçekleşmeleri.....	96
22.3. İl Müdürlükleri 2012 Yılı Ocak-Haziran Dönemi Ekonomik Kodda Bütçe Giderleri.....	97
22.4. İl Müdürlükleri 2012 Yılı Ocak-Haziran Dönemi Mal ve Hizmet Alım Giderleri Dağılımı .....	98
22.5. İl Müdürlükleri 2012 Yılı Ocak-Haziran Dönemi Bütçe Gider Gerçekleşmeleri .....	99
22.6. 2012 Yılı Ocak-Haziran Döneminde Mal ve Hizmet Alım Giderleri En Az Olan 10 İl Müdürlüğü.....	101
22.7. 2012 Yılı Ocak-Haziran Döneminde Mal ve Hizmet Alım Giderleri En Fazla Olan 10 İl Müdürlüğü.....	101

## 23. Yatırım Projeleri Gerçekleşmeleri

23.1. Harcama Birimi Bazında Yatırım Projeleri Gerçekleşmeleri.....	103
23.2. Mekansal Planlama Genel Müdürlüğü'ne Ait Yatırım Gerçekleşmeleri.....	104
23.3. Çevre Yönetimi Genel Müdürlüğüne Ait Yatırım Gerçekleşmeleri.....	106
23.4. Çevresel Etki Değerlendirmesi, İzin ve Denetim Genel Müdürlüğü'ne Ait Yatırım Gerçekleşmeleri.....	110
23.5. Yapı İşleri Genel Müdürlüğüne Ait Yatırım Gerçekleşmeleri.....	113
23.6. Altyapı Hizmetleri Genel Müdürlüğüne Ait Yatırım Gerçekleşmeleri.....	117
23.7. Mesleki Hizmetler Genel Müdürlüğüne Ait Yatırım Gerçekleşmeleri.....	118
23.8. Coğrafi Bilgi Sistemleri Genel Müdürlüğüne Ait Yatırım Gerçekleşmeleri.....	121
23.9. Tabiat Varlıklarını Koruma Genel Müdürlüğüne Ait Yatırım Gerçekleşmeleri.....	123
23.10. Avrupa Birliği Yatırımları Dairesi Başkanlığına Ait Yatırım Gerçekleşmeleri.....	135
23.11. Eğitim ve Yayın Dairesi Başkanlığına Ait Yatırım Gerçekleşmeleri.....	137
23.12. Strateji Geliştirme Başkanlığına Ait Yatırım Gerçekleşmeleri.....	138
23.13. Destek Hizmetleri Dairesi Başkanlığına Ait Yatırım Gerçekleşmeleri.....	140

## 24. Performans Göstergeleri

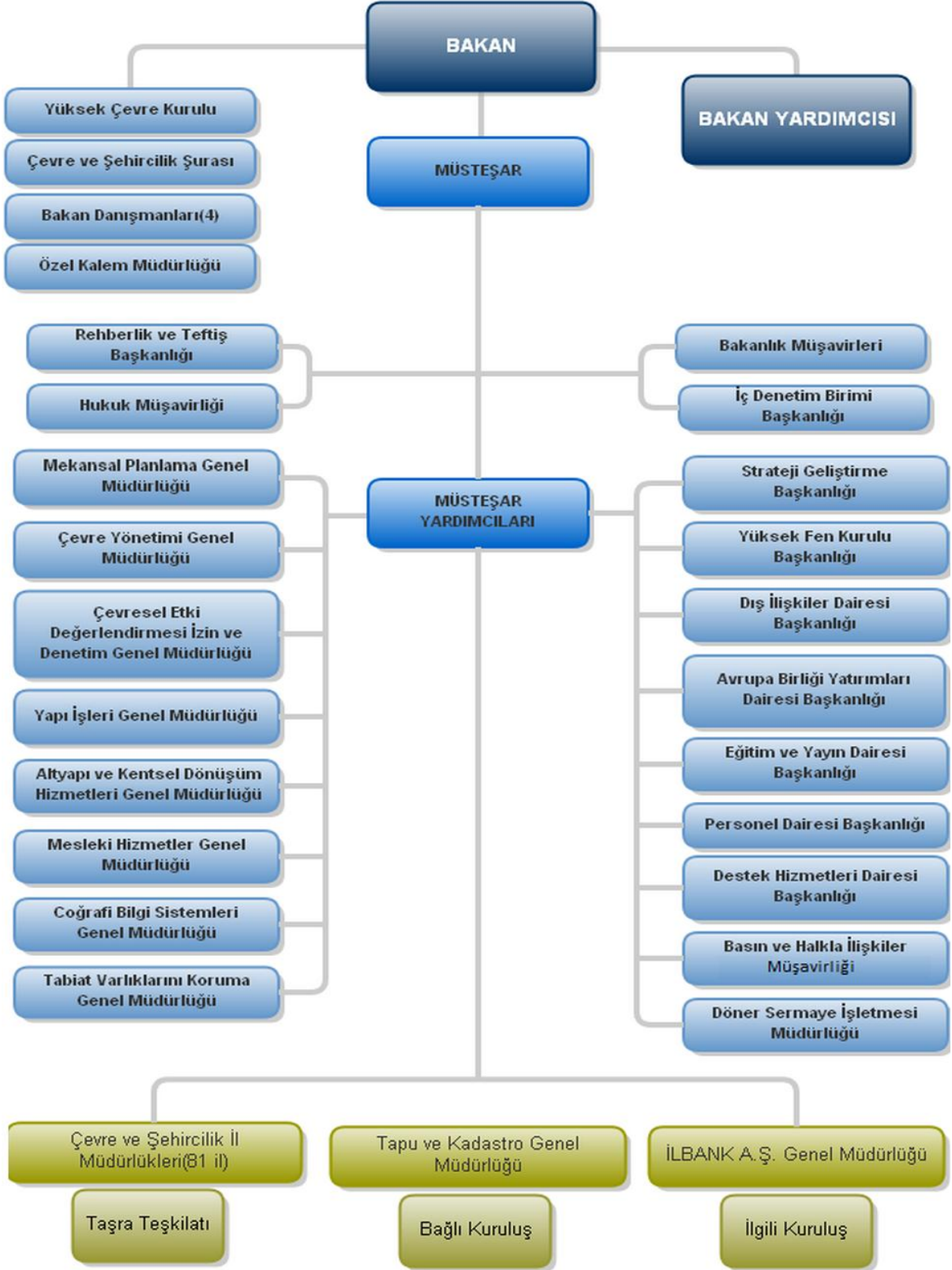
24.1. Mekansal Planlama Genel Müdürlüğü'ne Ait Performans Göstergeleri Gerçekleşmeleri.....	142
24.2. Çevre Yönetimi Genel Müdürlüğüne Ait Performans Göstergeleri Gerçekleşmeleri.....	152
24.3. Çevresel Etki Değerlendirmesi, İzin ve Denetim Genel Müdürlüğü'ne Ait Performans Göstergeleri Gerçekleşmeleri.....	157
24.4. Yapı İşleri Genel Müdürlüğüne Ait Performans Göstergeleri Gerçekleşmeleri.....	163
24.5. Altyapı Hizmetleri Genel Müdürlüğüne Ait Performans Göstergeleri Gerçekleşmeleri.....	165
24.6. Mesleki Hizmetler Genel Müdürlüğüne Ait Performans Göstergeleri Gerçekleşmeleri.....	166
24.7. Eğitim ve Yayın Dairesi Başkanlığına Ait Performans Göstergeleri Gerçekleşmeleri.....	170
24.8. Coğrafi Bilgi Sistemleri Genel Müdürlüğüne Ait Performans Göstergeleri Gerçekleşmeleri.....	171
24.9. Tabiat Varlıklarını Koruma Genel Müdürlüğüne Ait Performans Göstergeleri Gerçekleşmeleri.....	175
24.10. Yüksek Fen Kurulu Başkanlığına Ait Performans Göstergeleri Gerçekleşmeleri.....	181
24.11. Dış İlişkiler Dairesi Başkanlığına Ait Performans Göstergeleri Gerçekleşmeleri.....	182
24.12. Avrupa Birliği Yatırımları Dairesi Başkanlığına Ait Performans Göstergeleri Gerçekleşmeleri.....	185





# ÇEVRE VE ŞEHİRCİLİK BAKANLIĞI

## ORGANİZASYON ŞEMASI





**BAKANLIK 2012 YILI OCAK - HAZİRAN DÖNEMİ BÜTÇE ÖDENEĞİ (EKOD 1)**

KODU	AÇIKLAMA	KBÖ	Kurum Dışı		Yedek Ödenekle Eklene	Özel Ödenekle Eklene	Kurum İçi		TOPLAM ÖDENEK
			Eklene	Düşülen			Eklene	Düşülen	
01	PERSONEL GİDERLERİ	409.621.000	0	0	0	0	0	0	409.621.000
02	SOSYAL GÜVENLİK KURUMUNA DEVLET PRİMİ GİDERLERİ	71.340.000	0	0	0	0	0	0	71.340.000
03	MAL VE HİZMET ALIM GİDERLERİ	62.000.000	8.310.000	0	590.000	0	6.750.100	4.210.100	73.440.000
05	CARİ TRANSFERLER	57.321.000	0	0	146.630	0	10.000	0	57.477.630
06	SERMAYE GİDERLERİ	176.362.000	187.758.447	0	20.000.000	324.618.546	4.180.000	4.180.000	708.738.993
07	SERMAYE TRANSFERLERİ	131.276.000	0	0	0	0	0	2.550.000	128.726.000
08	BORÇ VERME	21.894.000	0	0	0	0	0	0	21.894.000
<b>GENEL TOPLAM</b>		<b>929.814.000</b>	<b>196.068.447</b>	<b>0</b>	<b>20.736.630</b>	<b>324.618.546</b>	<b>10.940.100</b>	<b>10.940.100</b>	<b>1.471.237.623</b>

11

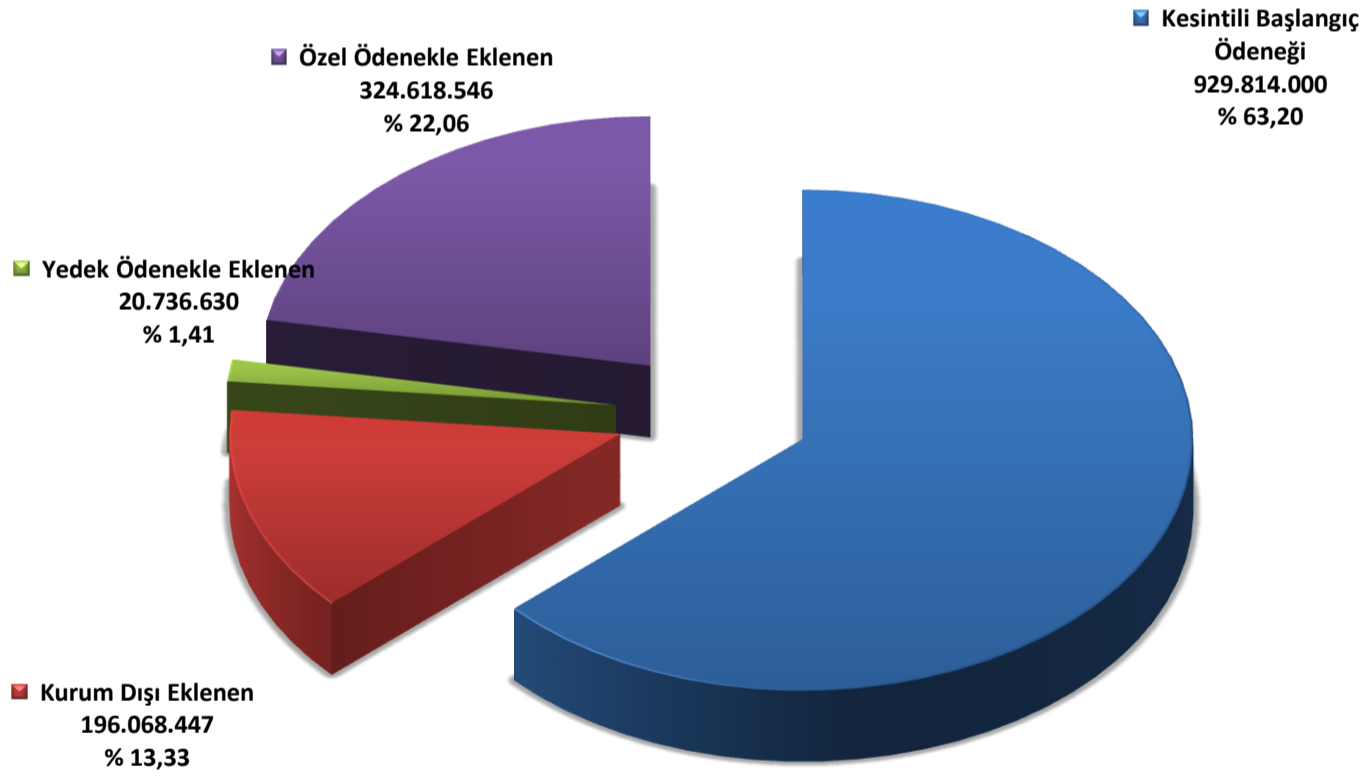
**BAKANLIK 2012 YILI BÜTÇESİ ÜÇER AYLIK GERÇEKLEŞME ORANLARI (EKOD 1)**

KODU	AÇIKLAMA	TOPLAM ÖDENEK	SERBEST ÖDENEK	HARCAMA								KALAN TOPLAM ÖDENEK	KALAN SERBEST ÖDENEK		
				I. ÜÇ AY	%	II. ÜÇ AY	%	III. ÜÇ AY	%	IV. ÜÇ AY	%			TOPLAM	%
01	PERSONEL GİDERLERİ	409.621.000	212.618.285	124.891.339	59	127.698.009	60					252.589.349	119	157.031.651	-39.971.064
02	SOSYAL GÜVENLİK KURUMUNA DEVLET PRİMİ GİDERLERİ	71.340.000	38.202.417	19.848.438	52	20.988.251	55					40.836.690	107	30.503.310	-2.634.273
03	MAL VE HİZMET ALIM GİDERLERİ	73.440.000	47.070.795	8.835.583	19	13.312.801	28					22.148.384	47	51.291.616	24.922.411
05	CARİ TRANSFERLER	57.477.630	37.664.080	799.958	2	9.521.488	25					10.321.446	27	47.156.184	27.342.634
06	SERMAYE GİDERLERİ	708.738.993	613.788.828	87.533.964	14	207.064.898	34					294.598.863	48	414.140.130	319.189.965
07	SERMAYE TRANSFERLERİ	128.726.000	68.403.652	305.437	0	10.314.353	15					10.619.790	16	118.106.210	57.783.862
08	BORÇ VERME	21.894.000	15.325.800	753.052	5	3.935.918	26					4.688.970	31	17.205.030	10.636.830
<b>GENEL TOPLAM</b>		<b>1.471.237.623</b>	<b>1.033.073.857</b>	<b>242.967.772</b>	<b>24</b>	<b>392.835.719</b>	<b>38</b>					<b>635.803.491</b>	<b>62</b>	<b>835.434.132</b>	<b>397.270.366</b>

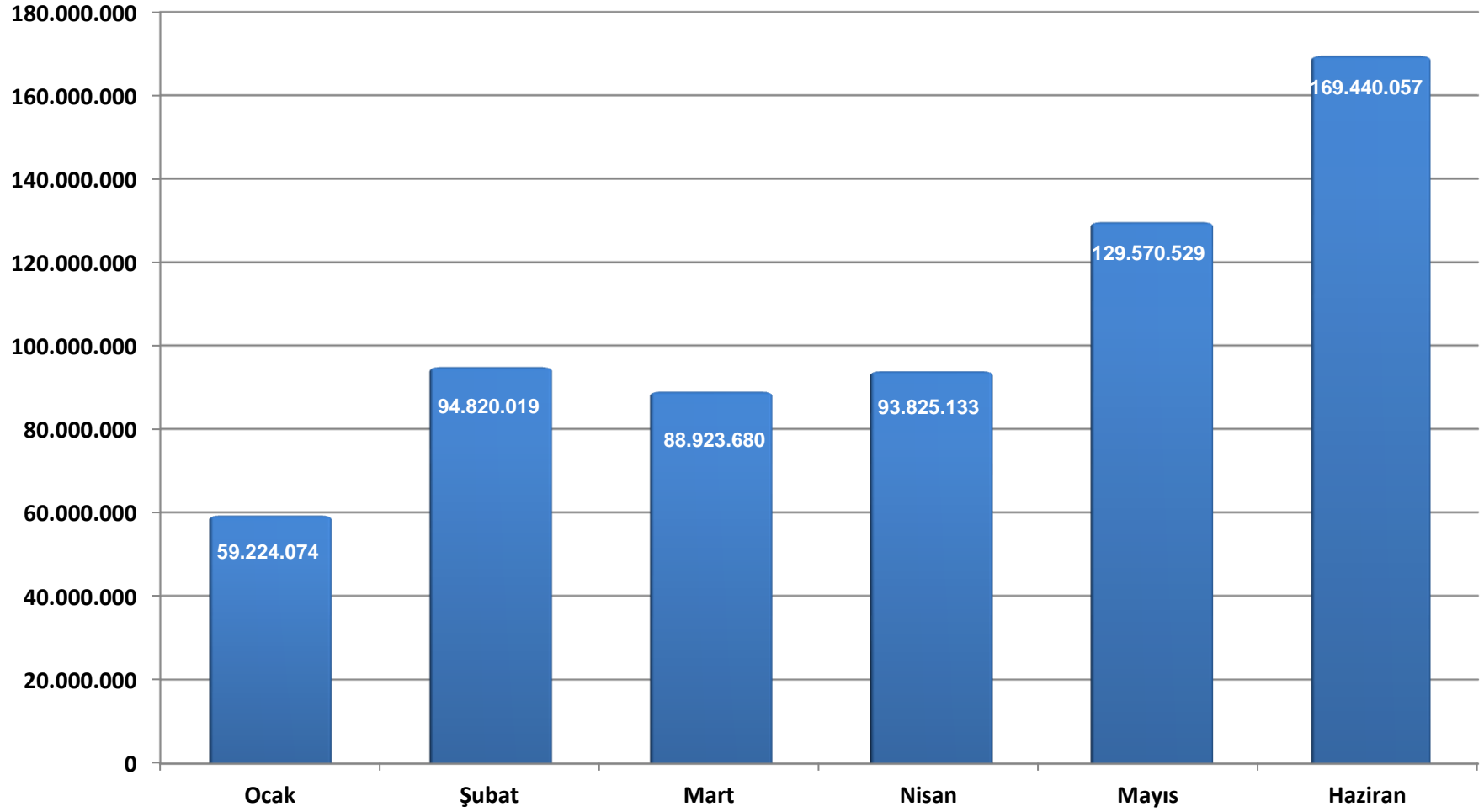
2012 YILI OCAK-HAZİRAN DÖNEMİ İTİBARIYLA  
BAKANLIK TOPLAM BÜTÇE ÖDENEKLERİNİN DURUMU

AÇIKLAMA	2012
<b>Toplam Ödenek</b>	<b>1.471.237.623</b>
<b>Kesintili Başlangıç Ödeneği</b>	929.814.000
<b>Kurum Dışı Eklenen</b>	196.068.447
<b>Yedek Ödenekle Eklenen</b>	20.736.630
<b>Özel Ödenekle Eklenen</b>	324.618.546
<b>Düşülen</b>	0

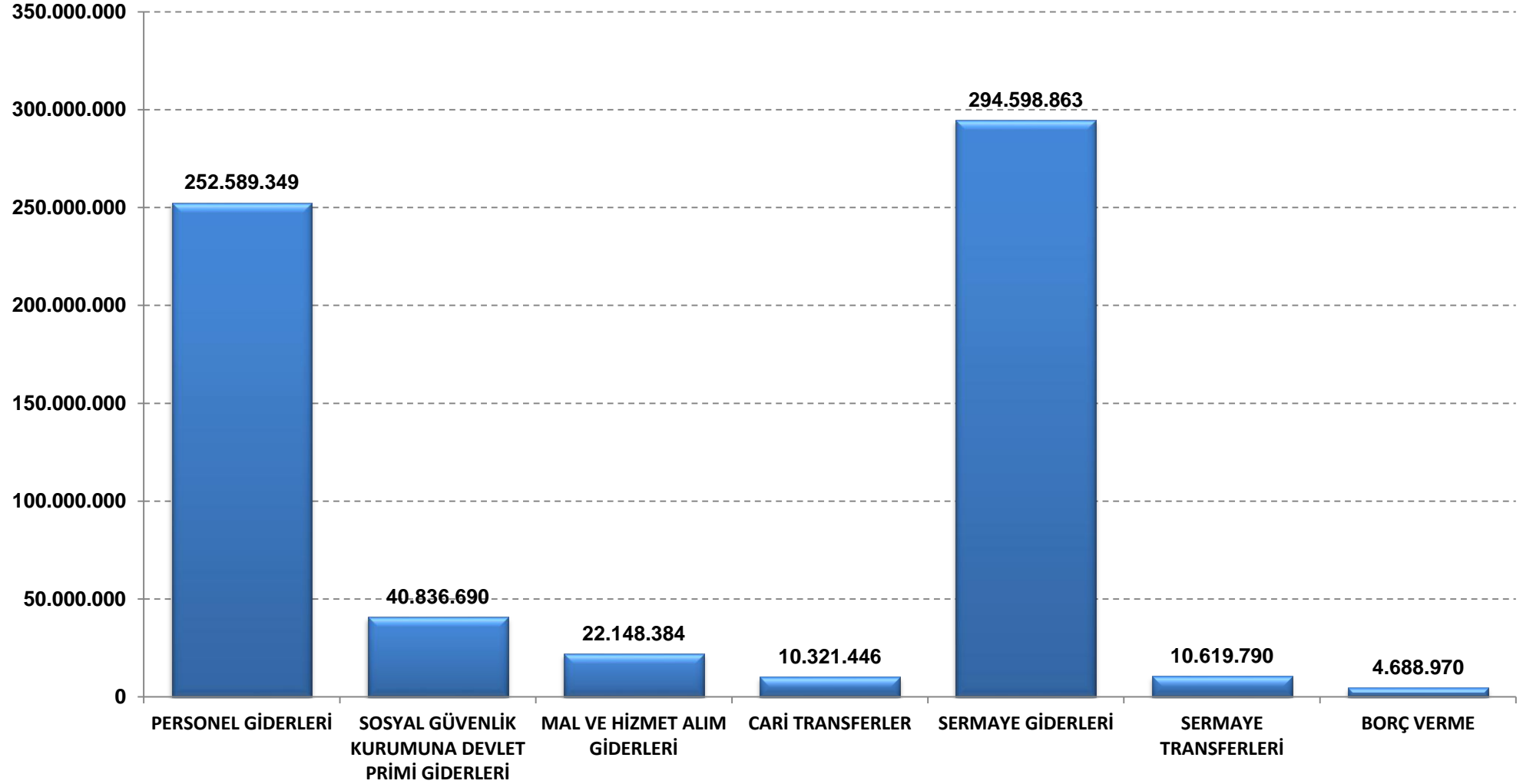
2012 YILI OCAK - HAZİRAN DÖNEMİ  
BAKANLIK TOPLAM BÜTÇE ÖDENEKLERİNİN DAĞILIMI



### BAKANLIK 2012 YILI OCAK- HAZİRAN DÖNEMİ BÜTÇE GİDERİ AY İÇİ GERÇEKLEŞMELERİ



### BAKANLIK 2012 YILI OCAK - HAZİRAN DÖNEMİ EKONOMİK KODDA BÜTÇE GİDERLERİ



**BAKANLIK HARCAMA BİRİMİ BÜTÇELERİNİN  
2012 YILI OCAK-HAZİRAN DÖNEMİ TOPLAM ÖDENEK VE GİDER GERÇEKLEŞMELERİ**

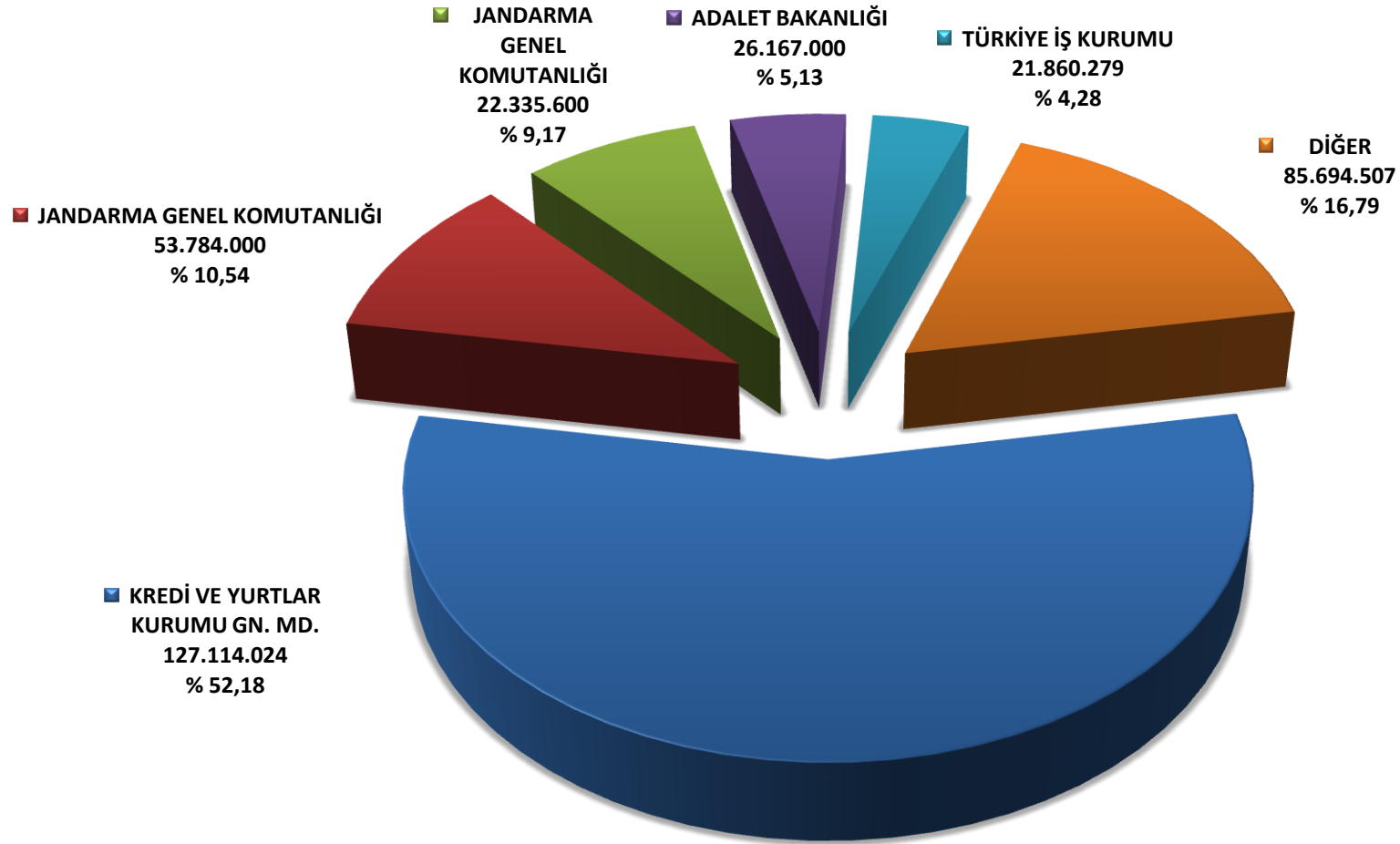
Harcama Birimi	Toplam Ödenek	Serbest Ödenek	Harcama	Toplam Harcamanın Serbest Ödeneğe Oranı (%)	Toplam Harcamanın Toplam Ödeneğe Oranı (%)
MEKÂNSAL PLANLAMA GENEL MÜDÜRLÜĞÜ	46.260.571	25.620.771	7.985.692	31,2	17,3
ÇEVRE YÖNETİMİ GENEL MÜDÜRLÜĞÜ	148.854.000	86.928.042	17.600.377	20,2	11,8
ÇEVRESEL ETKİ DEĞERLENDİRMESİ, İZİN VE DENETİM GENEL MÜDÜRLÜĞÜ	36.375.000	19.013.386	7.220.712	38,0	19,9
YAPI İŞLERİ GENEL MÜDÜRLÜĞÜ	156.467.000	100.473.735	41.621.780	41,4	26,6
ALTYAPI HİZMETLERİ GENEL MÜDÜRLÜĞÜ	4.725.000	7.496.240	970.958	13,0	20,5
MESLEKİ HİZMETLER GENEL MÜDÜRLÜĞÜ	31.055.000	15.102.031	3.054.144	20,2	9,8
COĞRAFİ BİLGİ SİSTEMLERİ GENEL MÜDÜRLÜĞÜ	18.540.000	7.845.120	1.211.069	15,4	6,5
TABİAT VARLIKLARINI KORUMA GENEL MÜDÜRLÜĞÜ	41.477.000	7.389.350	2.742.016	37,1	6,6
REHBERLİK VE TEFTİŞ BAŞKANLIĞI	4.513.000	2.677.290	3.248.730	121,3	72,0
STRATEJİ GELİŞTİRME BAŞKANLIĞI	2.320.630	1.467.660	1.674.849	114,1	72,2
YÜKSEK FEN KURULU BAŞKANLIĞI	1.457.000	769.845	440.854	57,3	30,3
HUKUK MÜŞAVİRLİĞİ	1.230.000	789.520	1.215.779	154,0	98,8
DIŞ İLİŞKİLER DAİRESİ BAŞKANLIĞI	9.299.000	8.521.980	8.683.963	101,9	93,4
AVRUPA BİRLİĞİ YATIRIMLARI DAİRESİ BAŞKANLIĞI	4.549.000	2.323.440	582.475	25,1	12,8
EĞİTİM VE YAYIN DAİRESİ BAŞKANLIĞI	8.433.000	4.907.740	1.117.226	22,8	13,2
PERSONEL DAİRESİ BAŞKANLIĞI	1.856.000	973.240	1.415.061	145,4	76,2
DESTEK HİZMETLERİ DAİRESİ BAŞKANLIĞI	31.579.000	16.051.900	14.389.560	89,6	45,6
BASIN VE HALKLA İLİŞKİLER MÜŞAVİRLİĞİ	373.000	218.588	239.330	109,5	64,2
ÖZEL KALEM MÜDÜRLÜĞÜ	8.767.000	4.808.570	10.371.213	215,7	118,3
İL MÜDÜRLÜKLERİ	913.107.422	719.695.409	510.017.701	70,9	55,9
<b>Toplam</b>	<b>1.471.237.623</b>	<b>1.033.073.857</b>	<b>635.803.491</b>	<b>61,5</b>	<b>43,2</b>



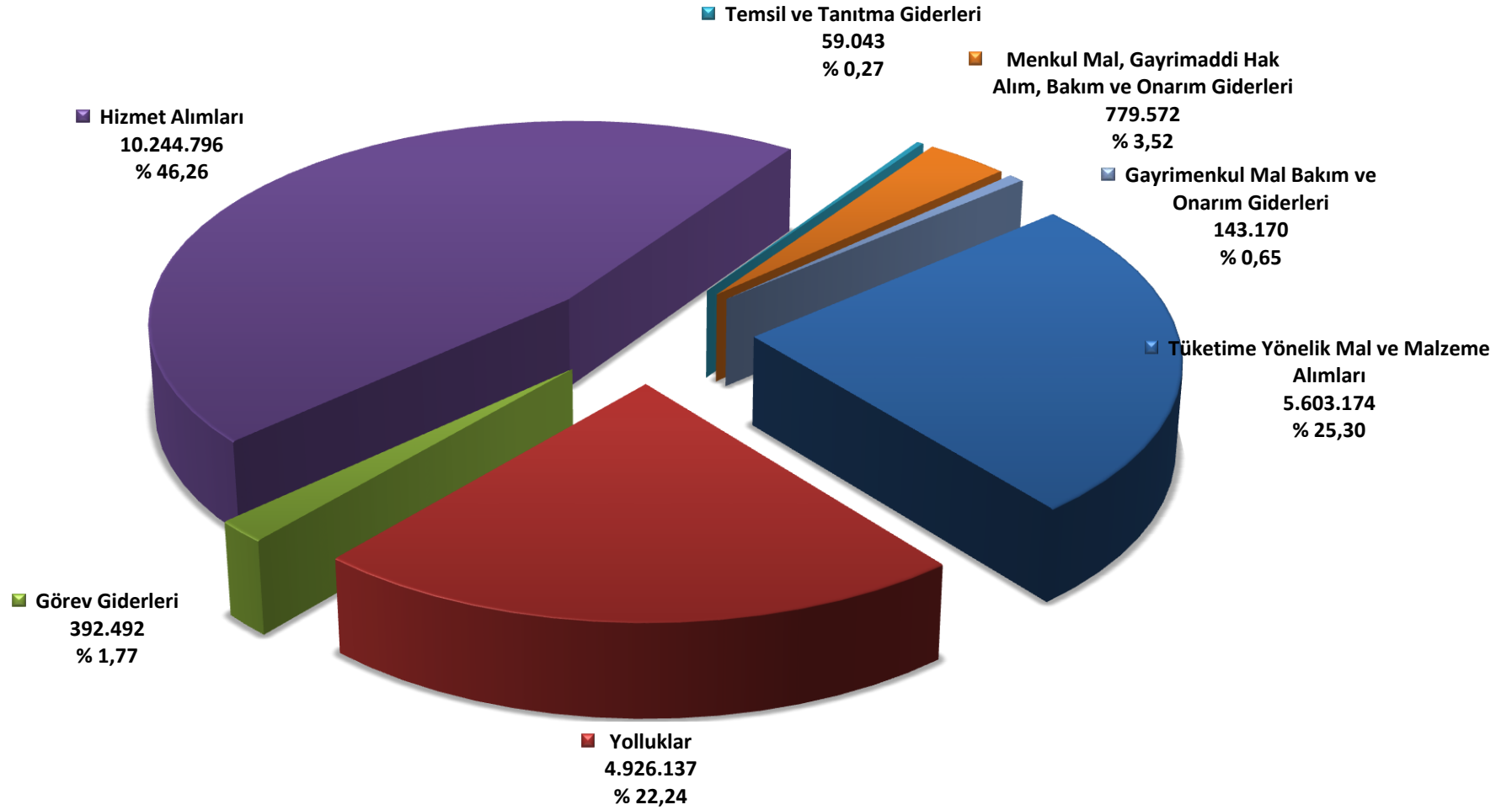
**2012 YILI OCAK - HAZİRAN DÖNEMİNDE  
DİĞER KURUMLARIN YAPIM İŞLERİ İÇİN BAKANLIK BÜTÇESİNE AKTARILAN ÖDENEKLER  
VE GERÇEKLEŞMELERİ**

KURUM	ÖDENEK	HARCAMA	GERÇEKLEŞME
KREDİ VE YURTLAR KURUMU GN.MD.	282.963.636	208.779.265	% 74
JANDARMA GENEL KOMUTANLIĞI	53.784.000	17.913.727	% 33
TBMM	40.000.000	14.412.030	% 36
ADALET BAKANLIĞI	26.167.000	1.616.881	% 6
TÜRKİYE İŞ KURUMU	21.860.279	5.077.302	% 23
MİT	19.885.000	10.047.888	% 51
TAPU VE KADASTRO GN. MD.	17.469.234	670.009	% 4
İÇİŞLERİ BAKANLIĞI	13.300.000	5.544.985	% 42
SAHİL GÜVENLİK KOMUTANLIĞI	11.453.000	912.756	% 8
TÜİK	6.290.000	1.640.412	% 26
BAŞBAKANLIK	3.666.344	2.122.426	% 58
GIDA, TARIM VE HAYVANCILIK BAKANLIĞI	3.461.716	2.030.207	% 59
GÜMRÜK VE TİCARET BAKANLIĞI	2.882.095	0	% 0
MALİYE BAKANLIĞI	2.647.085	1.542.748	% 58
METEOROLOJİ GN. MD.	1.088.000	26.055	% 2
KÜLTÜR VE TURİZM BAKANLIĞI	976.000	975.583	% 100
TÜRKİYE ATOM ENERJİSİ KURUMU	830.000	0	% 0
HAZİNE MÜSTEŞARLIĞI	465.300	336.000	% 72
EKONOMİ BAKANLIĞI	442.960	442.960	% 100
DIŞİŞLERİ BAKANLIĞI	327.142	323.575	% 99
DEVLET MALZEME OFİSİ	227.735	0	% 0
SAĞLIK BAKANLIĞI	121.853	67.893	% 56
ENERJİ VE TABİİ KAYNAKLAR BAKANLIĞI	113.280	72.499	% 64
YARGITAY BAŞKANLIĞI	41.496	37.447	% 90
ÇALIŞMA VE SOSYAL GÜVENLİK BAKANLIĞI	5.546	5.192	% 94
DANIŞTAY BAŞKANLIĞI	550	394	% 72
MİLLİ PİYANGO İDARESİ GN. MD.	170	0	% 0
<b>TOPLAM</b>	<b>510.469.422</b>	<b>274.598.235</b>	<b>% 54</b>

2012 YILI OCAK - HAZİRAN DÖNEMİNDE  
DİĞER KURUMLARIN YAPIM İŞLERİ İÇİN BAKANLIK BÜTÇESİNE AKTARILAN ÖDENEKLERİN DAĞILIMI



## BAKANLIK 2012 YILI OCAK-HAZİRAN DÖNEMİ MAL VE HİZMET ALIM GİDERLERİ DAĞILIMI



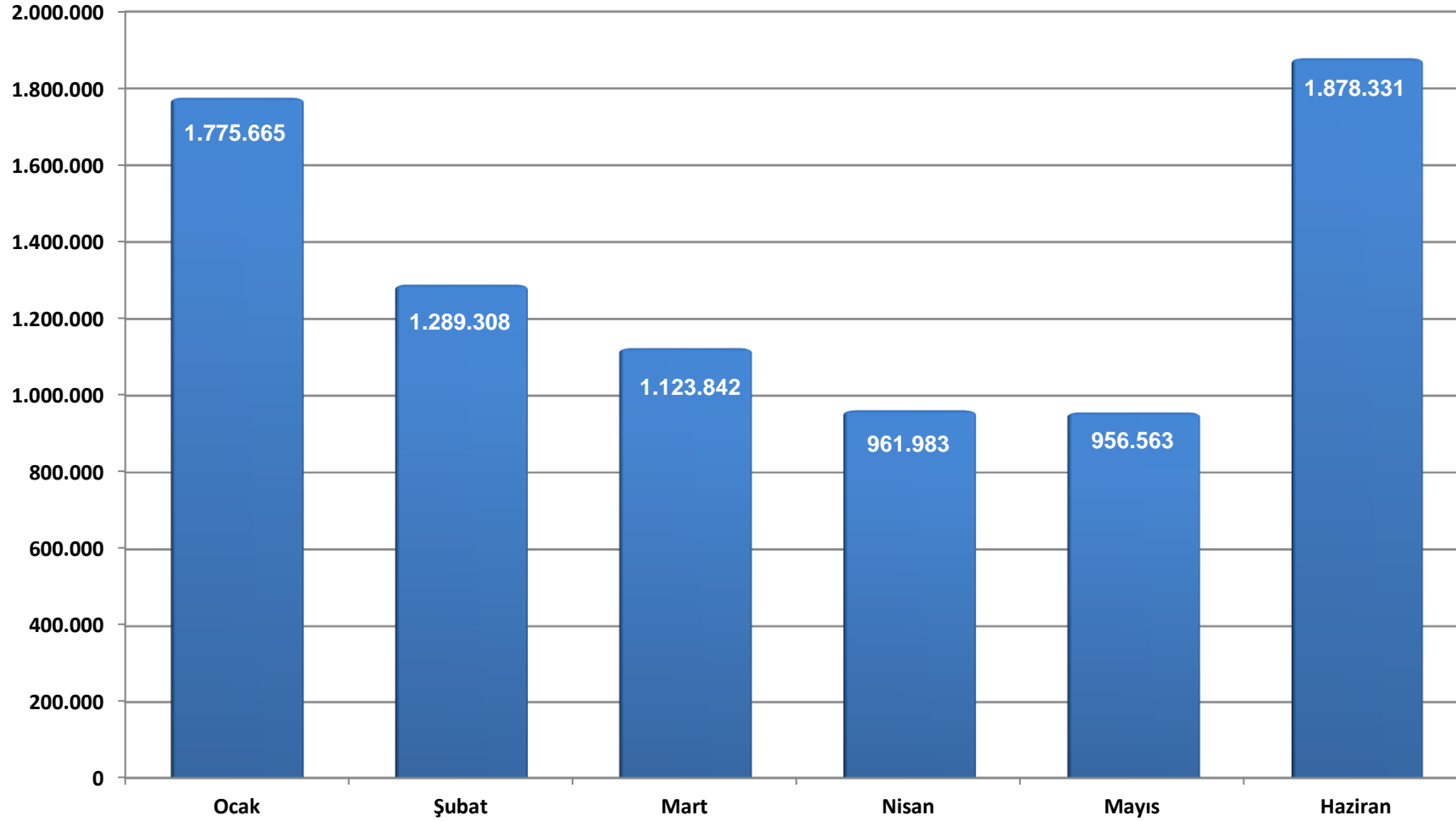
**MEKANSAL PLANLAMA GENEL MÜDÜRLÜĞÜ 2012 YILI OCAK - HAZİRAN DÖNEMİ BÜTÇE ÖDENEĞİ (EKOD 1)**

KODU	AÇIKLAMA	KBÖ	Kurum Dışı		Yedek Ödenekle Eklene	Özel Ödenekle Eklene	Kurum İçi		TOPLAM ÖDENEK
			Eklene	Düşülen			Eklene	Düşülen	
01	PERSONEL GİDERLERİ	10.265.000	0	0	0	0	0	0	10.265.000
02	SOSYAL GÜVENLİK KURUMUNA DEVLET PRİMİ GİDERLERİ	1.853.000	0	0	0	0	0	0	1.853.000
03	MAL VE HİZMET ALIM GİDERLERİ	917.000	0	0	100.000	0	0	0	1.017.000
05	CARİ TRANSFERLER	0	0	0	0	0	0	0	0
06	SERMAYE GİDERLERİ	14.191.000	0	0	0	1.907.571	2.895.000	2.305.000	16.688.571
07	SERMAYE TRANSFERLERİ	16.437.000	0	0	0	0	0	0	16.437.000
08	BORÇ VERME	0	0	0	0	0	0	0	0
<b>GENEL TOPLAM</b>		<b>43.663.000</b>	<b>0</b>	<b>0</b>	<b>100.000</b>	<b>1.907.571</b>	<b>2.895.000</b>	<b>2.305.000</b>	<b>46.260.571</b>

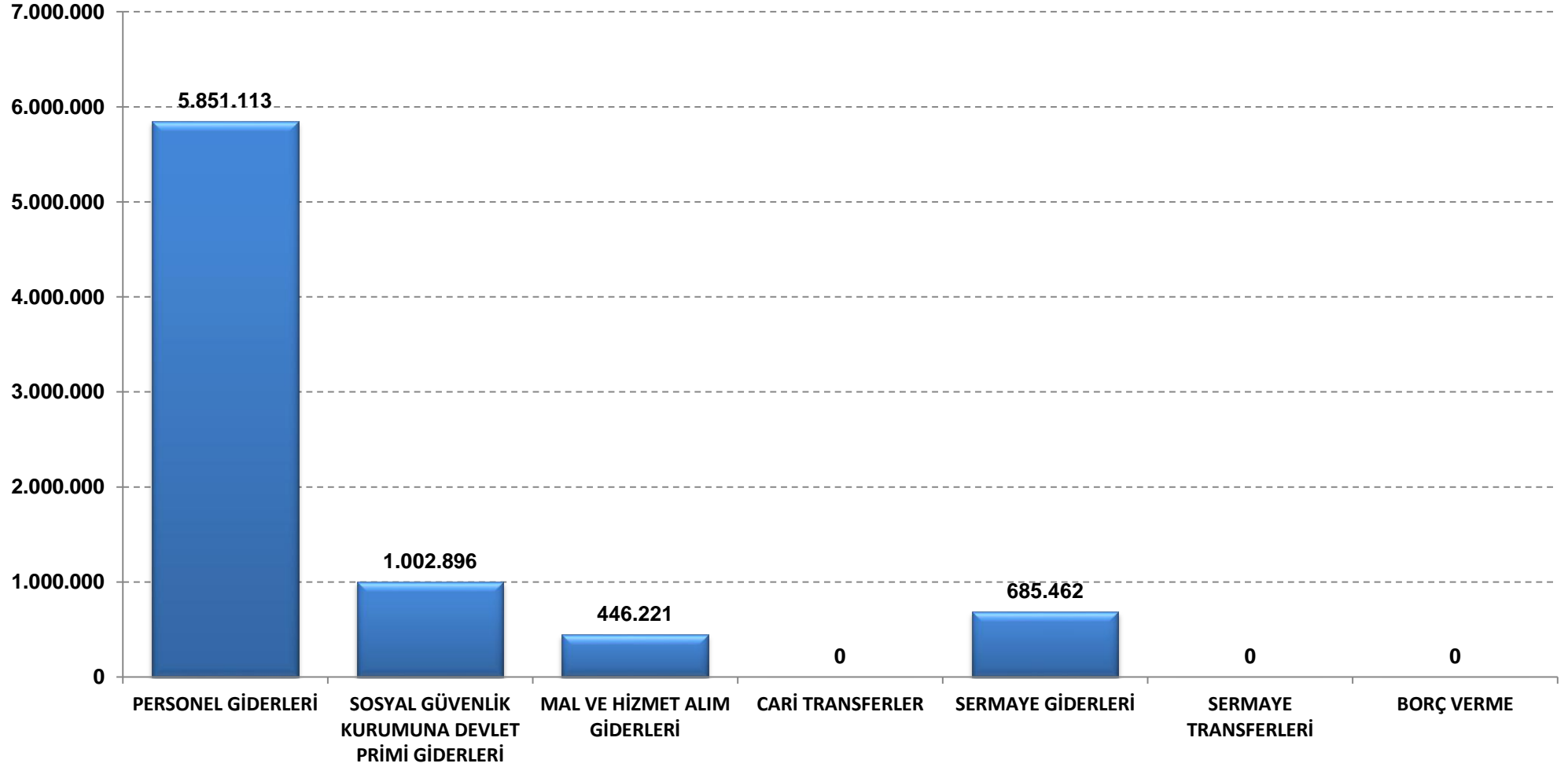
**MEKANSAL PLANLAMA GENEL MÜDÜRLÜĞÜ 2012 YILI BÜTÇESİ ÜÇER AYLIK GERÇEKLEŞME ORANLARI (EKOD 1)**

KODU	AÇIKLAMA	TOPLAM ÖDENEK	SERBEST ÖDENEK	HARCAMA								KALAN TOPLAM ÖDENEK	KALAN SERBEST ÖDENEK		
				I. ÜÇ AY	%	II. ÜÇ AY	%	III. ÜÇ AY	%	IV. ÜÇ AY	%			TOPLAM	%
01	PERSONEL GİDERLERİ	10.265.000	5.441.000	3.463.442	64	2.387.671	44					5.851.113	108	4.413.887	-410.113
02	SOSYAL GÜVENLİK KURUMUNA DEVLET PRİMİ GİDERLERİ	1.853.000	942.950	600.007	64	402.889	43					1.002.896	106	850.104	-59.946
03	MAL VE HİZMET ALIM GİDERLERİ	1.017.000	675.250	125.366	19	320.855	48					446.221	66	570.779	229.029
05	CARİ TRANSFERLER	0	0	0	0	0	0					0	0	0	0
06	SERMAYE GİDERLERİ	16.688.571	10.343.071	0	0	685.462	7					685.462	7	16.003.109	9.657.609
07	SERMAYE TRANSFERLERİ	16.437.000	8.218.500	0	0	0	0					0	0	16.437.000	8.218.500
08	BORÇ VERME	0	0	0	0	0	0					0	0	0	0
<b>GENEL TOPLAM</b>		<b>46.260.571</b>	<b>25.620.771</b>	<b>4.188.815</b>	<b>16</b>	<b>3.796.877</b>	<b>15</b>					<b>7.985.692</b>	<b>31</b>	<b>38.274.878</b>	<b>17.635.078</b>

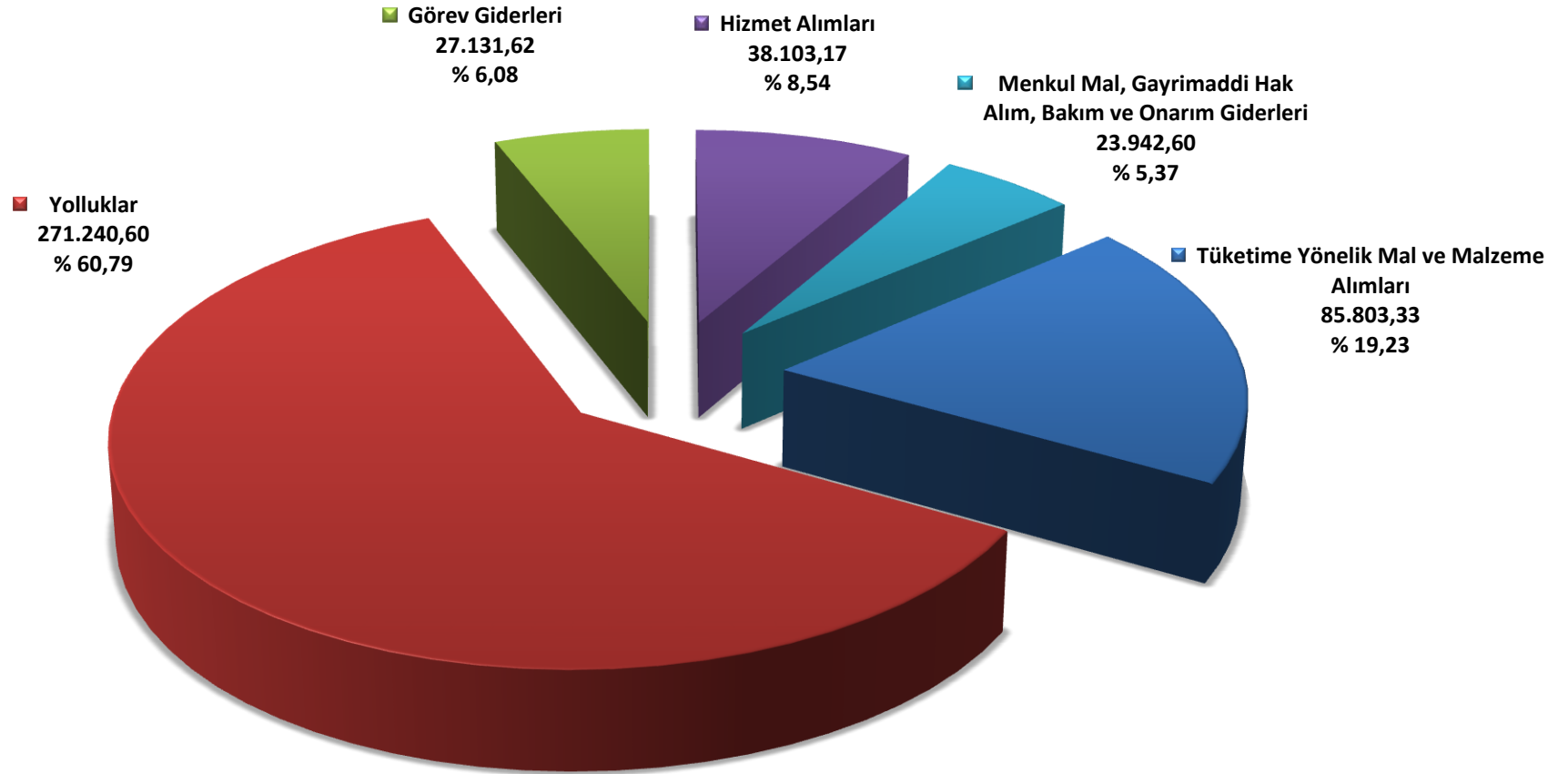
**MEKANSAL PLANLAMA GENEL MÜDÜRLÜĞÜ**  
**2012 YILI OCAK- HAZİRAN DÖNEMİ BÜTÇE GİDERİ AY İÇİ GERÇEKLEŞMELERİ**



**MEKANSAL PLANLAMA GENEL MÜDÜRLÜĞÜ**  
**2012 YILI OCAK - HAZİRAN DÖNEMİ EKONOMİK KODDA BÜTÇE GİDERLERİ**



**MEKÂNSAL PLANLAMA GENEL MÜDÜRLÜĞÜ**  
**2012 YILI OCAK-HAZİRAN DÖNEMİ MAL VE HİZMET ALIM GİDERLERİ DAĞILIMI**



**ÇEVRE YÖNETİMİ GENEL MÜDÜRLÜĞÜ 2012 YILI OCAK - HAZİRAN DÖNEMİ BÜTÇE ÖDENEĞİ (EKOD 1)**

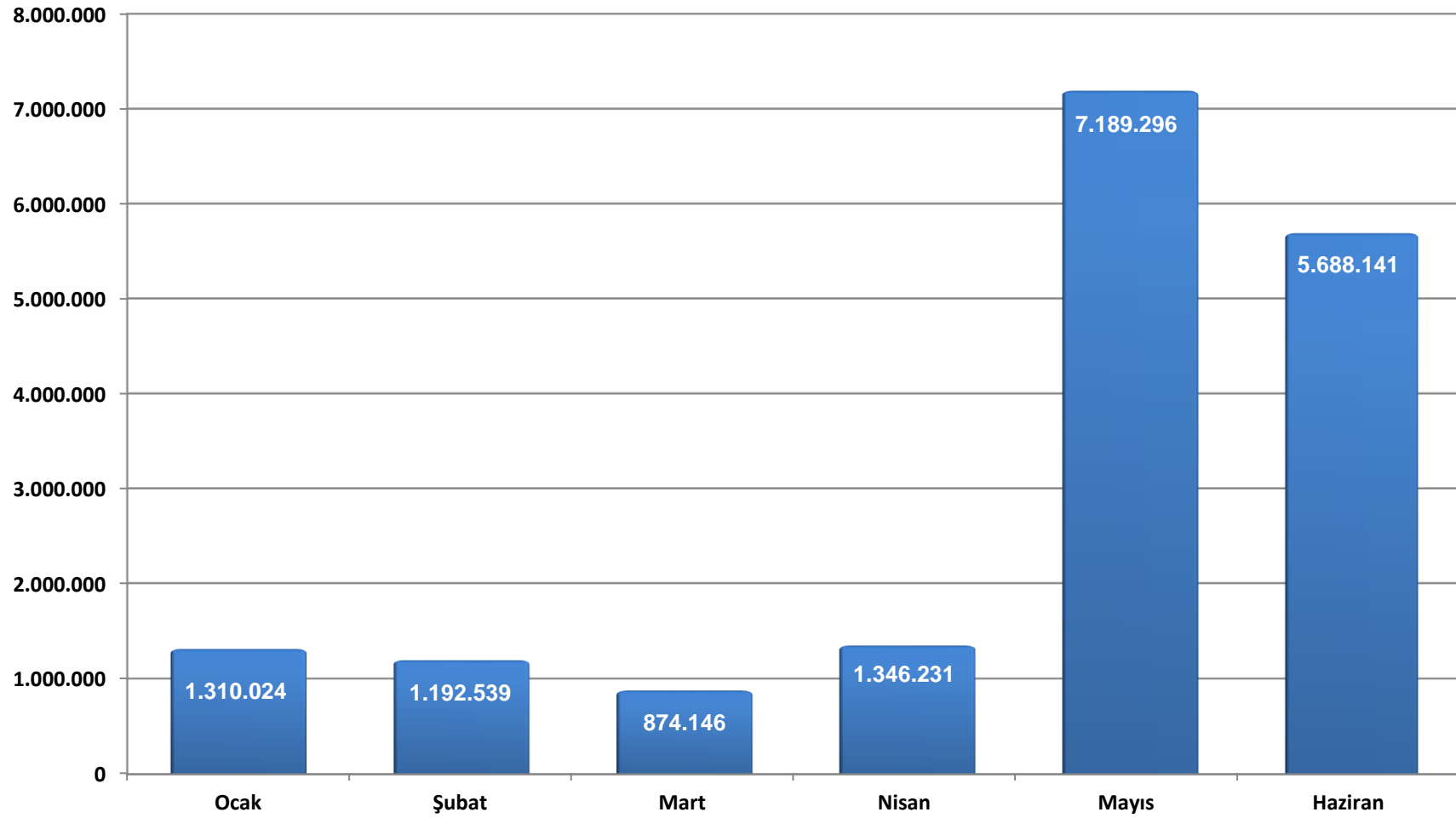
KODU	AÇIKLAMA	KBÖ	Kurum Dışı		Yedek Ödenekle Eklene	Özel Ödenekle Eklene	Kurum İçi		TOPLAM ÖDENEK
			Eklene	Düşülen			Eklene	Düşülen	
01	PERSONEL GİDERLERİ	6.292.000	0	0	0	0	0	0	6.292.000
02	SOSYAL GÜVENLİK KURUMUNA DEVLET PRİMİ GİDERLERİ	1.231.000	0	0	0	0	0	0	1.231.000
03	MAL VE HİZMET ALIM GİDERLERİ	5.634.000	0	0	15.000	0	50.000	3.300.000	2.399.000
05	CARİ TRANSFERLER	43.700.000	0	0	0	0	0	0	43.700.000
06	SERMAYE GİDERLERİ	5.482.000	0	0	0	0	0	0	5.482.000
07	SERMAYE TRANSFERLERİ	92.300.000	0	0	0	0	0	2.550.000	89.750.000
08	BORÇ VERME	0	0	0	0	0	0	0	0
<b>GENEL TOPLAM</b>		<b>154.639.000</b>	<b>0</b>	<b>0</b>	<b>15.000</b>	<b>0</b>	<b>50.000</b>	<b>5.850.000</b>	<b>148.854.000</b>

**ÇEVRE YÖNETİMİ GENEL MÜDÜRLÜĞÜ 2012 YILI BÜTÇESİ ÜÇER AYLIK GERÇEKLEŞME ORANLARI (EKOD 1)**

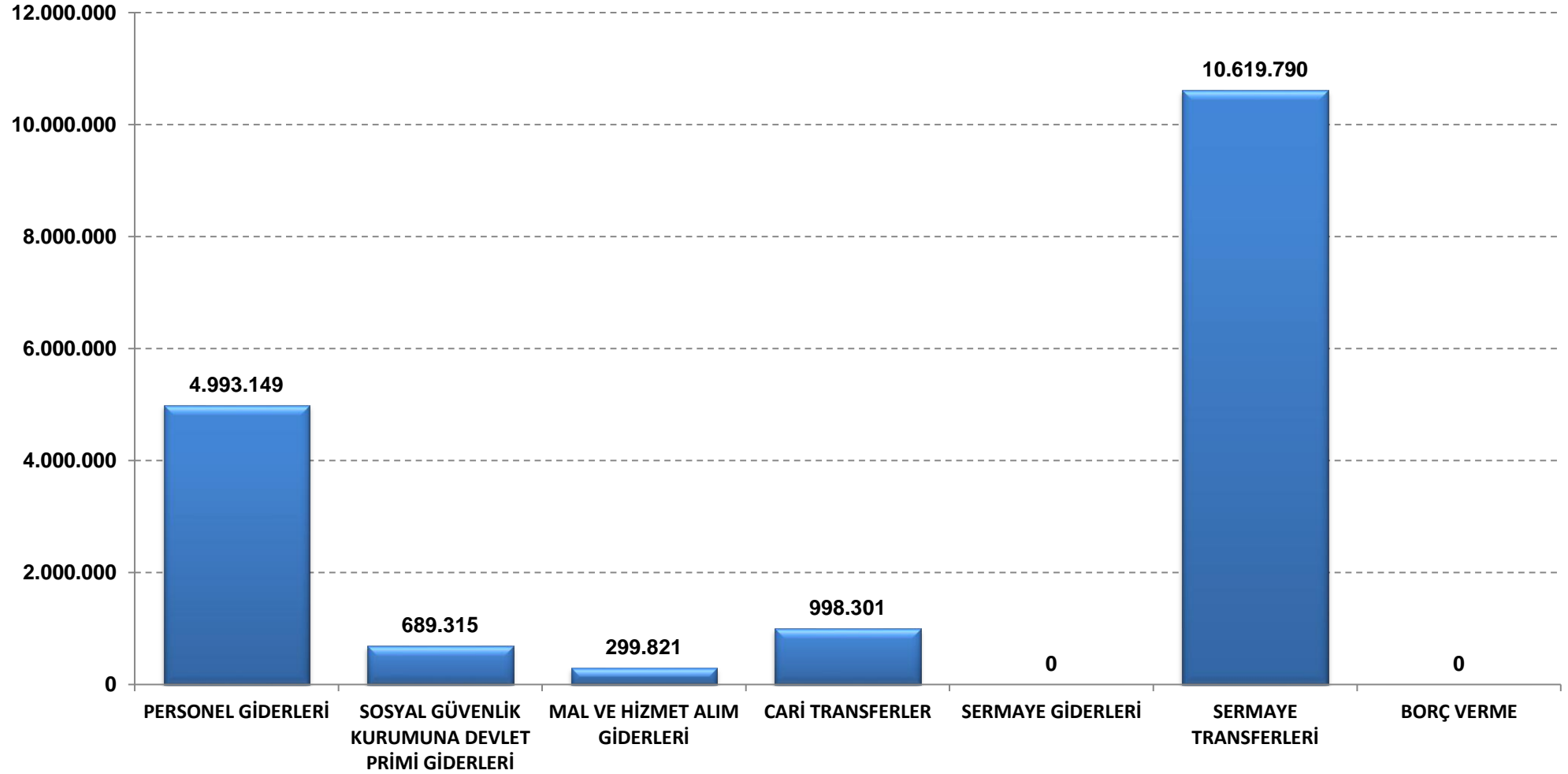
KODU	AÇIKLAMA	TOPLAM ÖDENEK	SERBEST ÖDENEK	HARCAMA								KALAN TOPLAM ÖDENEK	KALAN SERBEST ÖDENEK		
				I. ÜÇ AY	%	II. ÜÇ AY	%	III. ÜÇ AY	%	IV. ÜÇ AY	%			TOPLAM	%
01	PERSONEL GİDERLERİ	6.292.000	3.335.000	2.640.630	79	2.352.520	71					4.993.149	150	1.298.851	-1.658.149
02	SOSYAL GÜVENLİK KURUMUNA DEVLET PRİMİ GİDERLERİ	1.231.000	589.650	372.682	63	316.634	54					689.315	117	541.685	-99.665
03	MAL VE HİZMET ALIM GİDERLERİ	2.399.000	2.081.440	57.961	3	241.860	12					299.821	14	2.099.179	1.781.619
05	CARİ TRANSFERLER	43.700.000	20.950.000	0	0	998.301	5					998.301	5	42.701.699	19.951.699
06	SERMAYE GİDERLERİ	5.482.000	4.882.000	0	0	0	0					0	0	5.482.000	4.882.000
07	SERMAYE TRANSFERLERİ	89.750.000	55.089.952	305.437	1	10.314.353	19					10.619.790	19	79.130.210	44.470.162
08	BORÇ VERME	0	0	0	0	0	0					0	0	0	0
<b>GENEL TOPLAM</b>		<b>148.854.000</b>	<b>86.928.042</b>	<b>3.376.709</b>	<b>4</b>	<b>14.223.668</b>	<b>16</b>					<b>17.600.377</b>	<b>20</b>	<b>131.253.623</b>	<b>69.327.665</b>



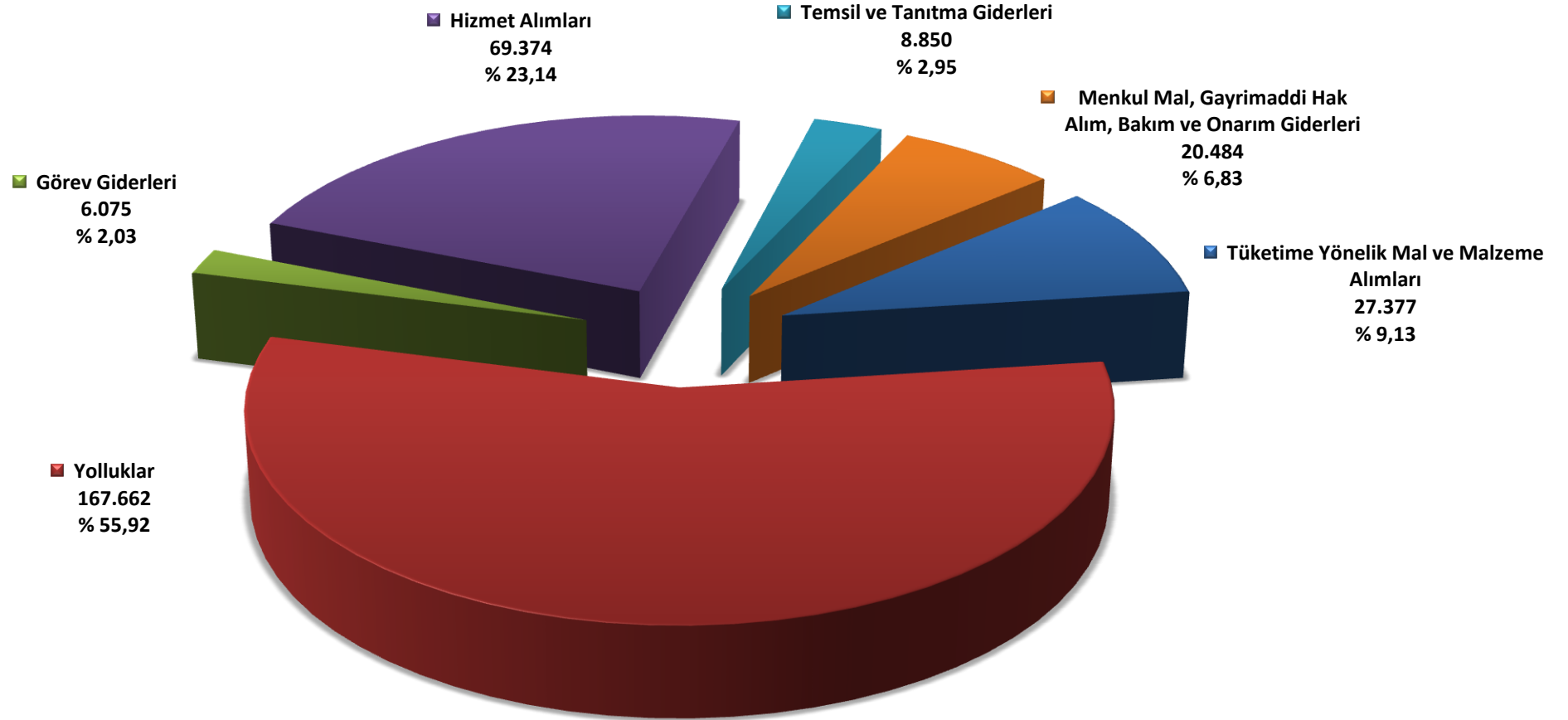
**ÇEVRE YÖNETİMİ GENEL MÜDÜRLÜĞÜ**  
**2012 YILI OCAK- HAZİRAN DÖNEMİ BÜTÇE GİDERİ AY İÇİ GERÇEKLEŞMELERİ**



**ÇEVRE YÖNETİMİ GENEL MÜDÜRLÜĞÜ**  
**2012 YILI OCAK - HAZİRAN DÖNEMİ EKONOMİK KODDA BÜTÇE GİDERLERİ**



## ÇEVRE YÖNETİMİ GENEL MÜDÜRLÜĞÜ 2012 YILI OCAK-HAZİRAN DÖNEMİ MAL VE HİZMET ALIM GİDERLERİ DAĞILIMI



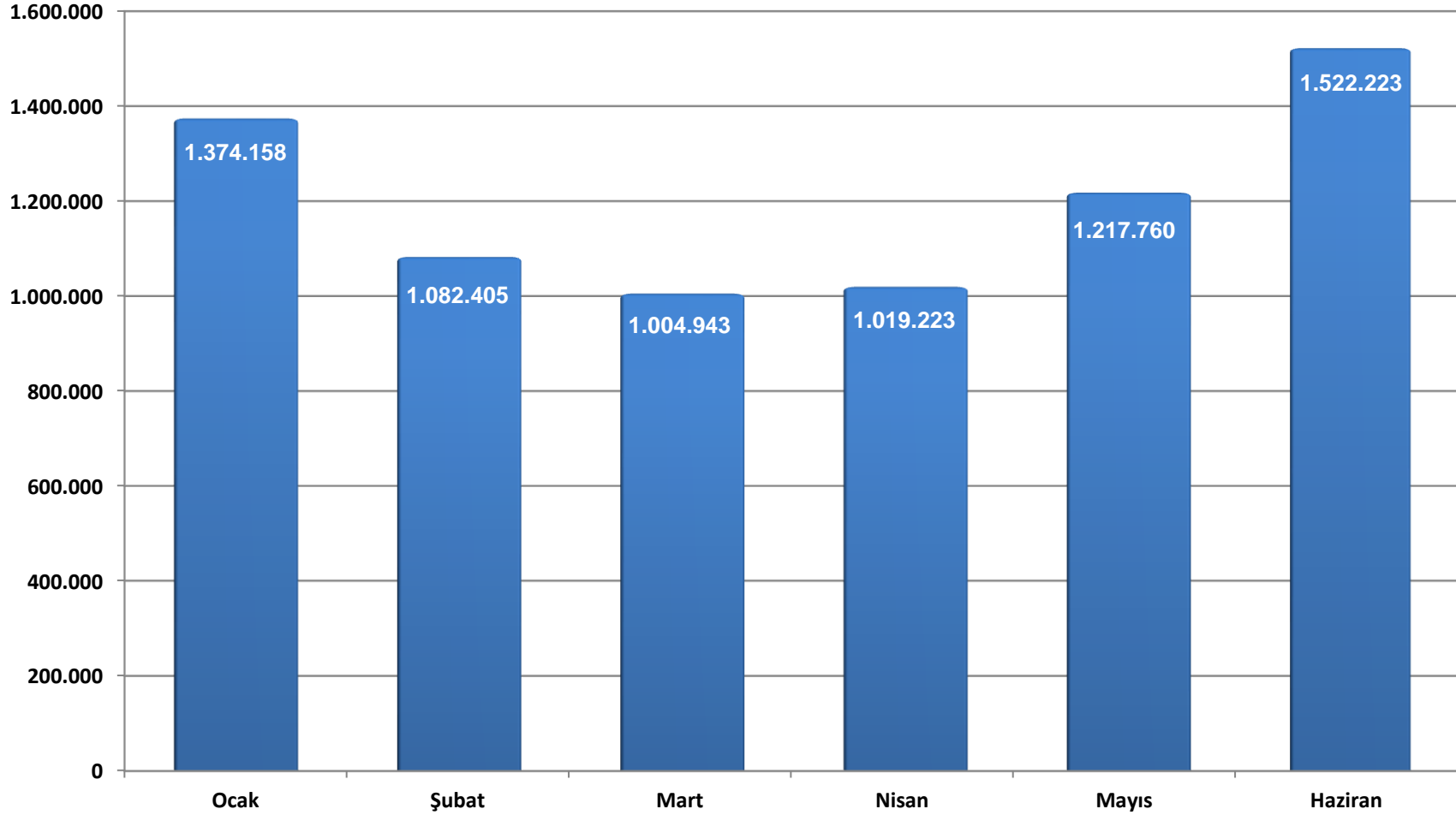
**ÇEVRESEL ETKİ DEĞERLENDİRMESİ, İZİN VE DENETİM GENEL MÜDÜRLÜĞÜ 2012 YILI OCAK - HAZİRAN DÖNEMİ BÜTÇE ÖDENEĞİ (EKOD 1)**

KODU	AÇIKLAMA	KBÖ	Kurum Dışı		Yedek Ödenekle Eklene	Özel Ödenekle Eklene	Kurum İçi		TOPLAM ÖDENEK
			Eklene	Düşülen			Eklene	Düşülen	
01	PERSONEL GİDERLERİ	6.478.000	0	0	0	0	0	0	6.478.000
02	SOSYAL GÜVENLİK KURUMUNA DEVLET PRİMİ GİDERLERİ	1.317.000	0	0	0	0	0	0	1.317.000
03	MAL VE HİZMET ALIM GİDERLERİ	2.852.000	0	0	260.000	0	3.305.000	0	6.417.000
05	CARİ TRANSFERLER	0	0	0	0	0	0	0	0
06	SERMAYE GİDERLERİ	19.429.000	0	0	0	0	0	0	19.429.000
07	SERMAYE TRANSFERLERİ	2.734.000	0	0	0	0	0	0	2.734.000
08	BORÇ VERME	0	0	0	0	0	0	0	0
GENEL TOPLAM		32.810.000	0	0	260.000	0	3.305.000	0	36.375.000

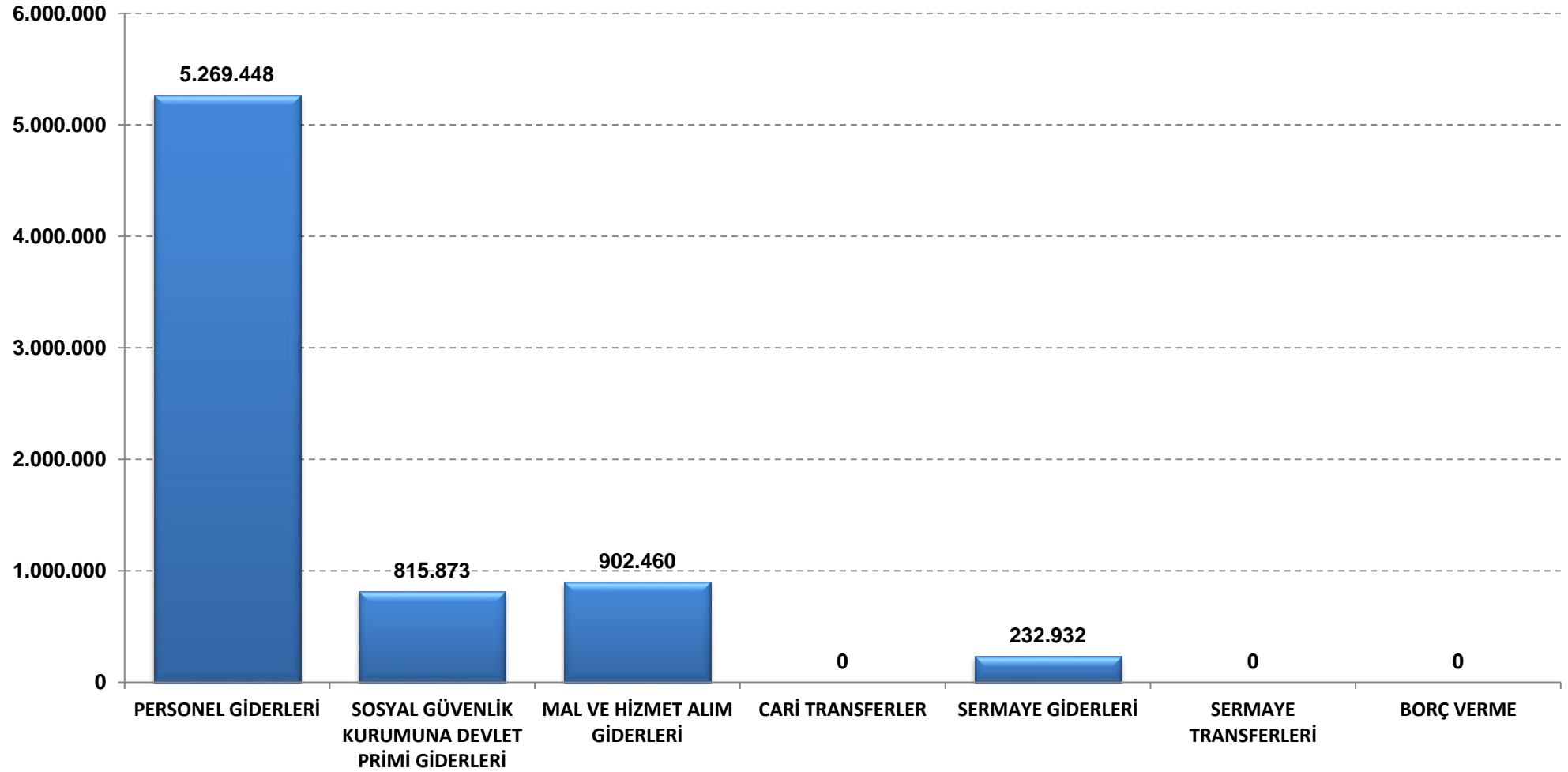
**ÇEVRESEL ETKİ DEĞERLENDİRMESİ, İZİN VE DENETİM GENEL MÜDÜRLÜĞÜ 2012 YILI BÜTÇESİ ÜÇER AYLIK GERÇEKLEŞME ORANLARI (EKOD 1)**

KODU	AÇIKLAMA	TOPLAM ÖDENEK	SERBEST ÖDENEK	HARCAMA								KALAN TOPLAM ÖDENEK	KALAN SERBEST ÖDENEK		
				I. ÜÇ AY	%	II. ÜÇ AY	%	III. ÜÇ AY	%	IV. ÜÇ AY	%			TOPLAM	%
01	PERSONEL GİDERLERİ	6.478.000	3.434.000	2.696.299	79	2.573.148	75					5.269.448	153	1.208.552	-1.835.448
02	SOSYAL GÜVENLİK KURUMUNA DEVLET PRİMİ GİDERLERİ	1.317.000	702.400	421.261	60	394.611	56					815.873	116	501.127	-113.473
03	MAL VE HİZMET ALIM GİDERLERİ	6.417.000	4.990.986	244.117	5	658.342	13					902.460	18	5.514.540	4.088.526
05	CARİ TRANSFERLER	0	0	0	0	0	0					0	0	0	0
06	SERMAYE GİDERLERİ	19.429.000	7.152.000	99.828	1	133.104	2					232.932	3	19.196.068	6.919.068
07	SERMAYE TRANSFERLERİ	2.734.000	2.734.000		0	0	0					0	0	2.734.000	2.734.000
08	BORÇ VERME	0	0	0	0	0	0					0	0	0	0
GENEL TOPLAM		36.375.000	19.013.386	3.461.506	18	3.759.206	20					7.220.712	38	29.154.288	11.792.674

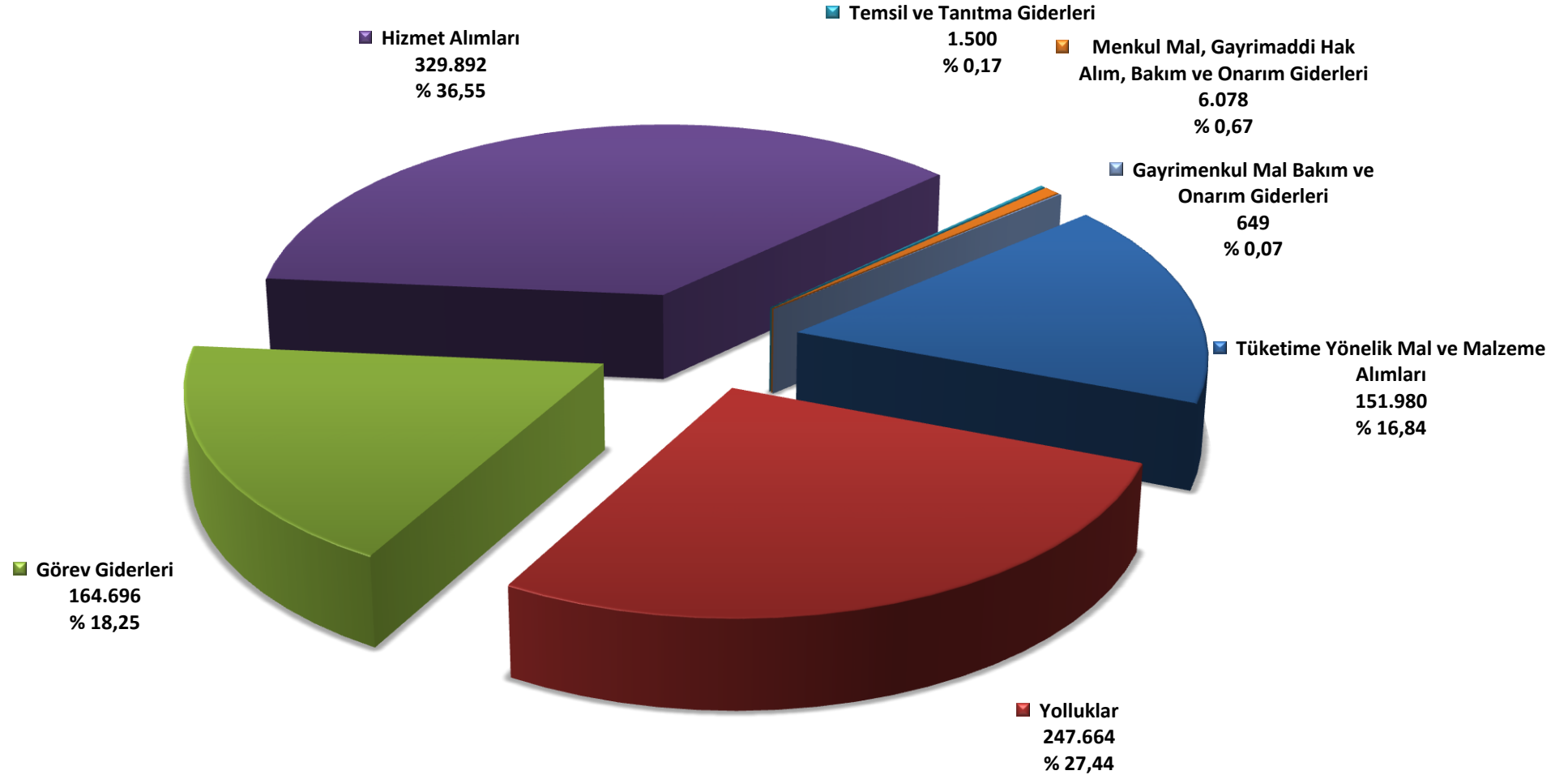
**ÇEVRESEL ETKİ DEĞERLENDİRMESİ, İZİN VE DENETİM GENEL MÜDÜRLÜĞÜ  
2012 YILI OCAK- HAZİRAN DÖNEMİ BÜTÇE GİDERİ AY İÇİ GERÇEKLEŞMELERİ**



### ÇEVRESEL ETKİ DEĞERLENDİRMESİ, İZİN VE DENETİM GENEL MÜDÜRLÜĞÜ 2012 YILI OCAK - HAZİRAN DÖNEMİ EKONOMİK KODDA BÜTÇE GİDERLERİ



## ÇEVRESEL ETKİ DEĞERLENDİRMESİ, İZİN VE DENETİM GENEL MÜDÜRLÜĞÜ 2012 YILI OCAK-HAZİRAN DÖNEMİ MAL VE HİZMET ALIM GİDERLERİ DAĞILIMI



**YAPI İŞLERİ GENEL MÜDÜRLÜĞÜ 2012 YILI OCAK - HAZİRAN DÖNEMİ BÜTÇE ÖDENEĞİ (EKOD 1)**

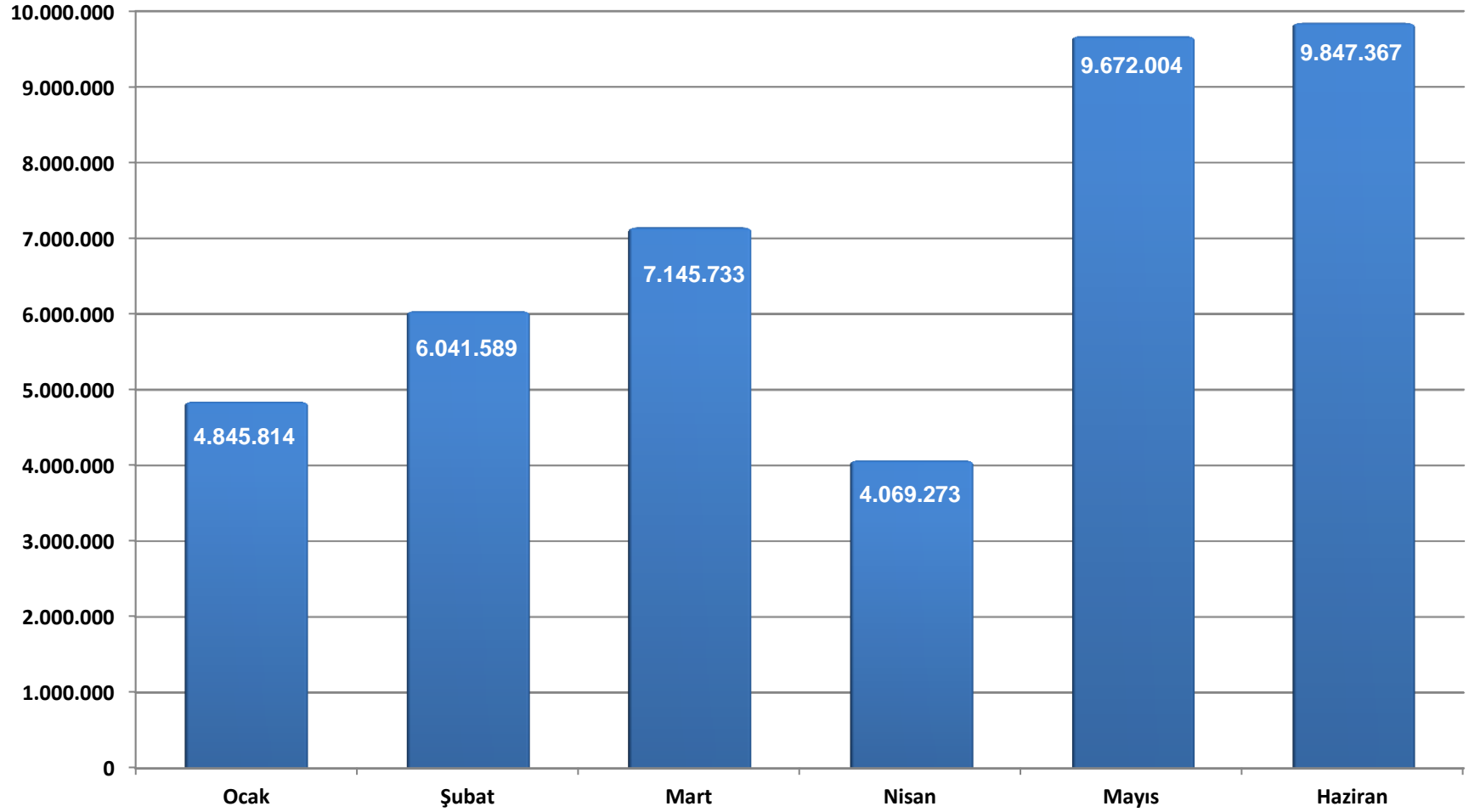
KODU	AÇIKLAMA	KBÖ	Kurum Dışı		Yedek Ödenekle Eklene	Özel Ödenekle Eklene	Kurum İçi		TOPLAM ÖDENEK
			Eklene	Düşülen			Eklene	Düşülen	
01	PERSONEL GİDERLERİ	39.035.000	0	0	0	0	0	0	39.035.000
02	SOSYAL GÜVENLİK KURUMUNA DEVLET PRİMİ GİDERLERİ	6.750.000	0	0	0	0	0	0	6.750.000
03	MAL VE HİZMET ALIM GİDERLERİ	506.000	7.080.000	0	0	0	35.000	35.000	7.586.000
05	CARİ TRANSFERLER	2.400.000	0	0	0	0	0	0	2.400.000
06	SERMAYE GİDERLERİ	58.802.000	0	0	20.000.000	0	0	0	78.802.000
07	SERMAYE TRANSFERLERİ	0	0	0	0	0	0	0	0
08	BORÇ VERME	21.894.000	0	0	0	0	0	0	21.894.000
<b>GENEL TOPLAM</b>		<b>129.387.000</b>	<b>7.080.000</b>	<b>0</b>	<b>20.000.000</b>	<b>0</b>	<b>35.000</b>	<b>35.000</b>	<b>156.467.000</b>

**YAPI İŞLERİ GENEL MÜDÜRLÜĞÜ 2012 YILI BÜTÇESİ ÜÇER AYLIK GERÇEKLEŞME ORANLARI (EKOD 1)**

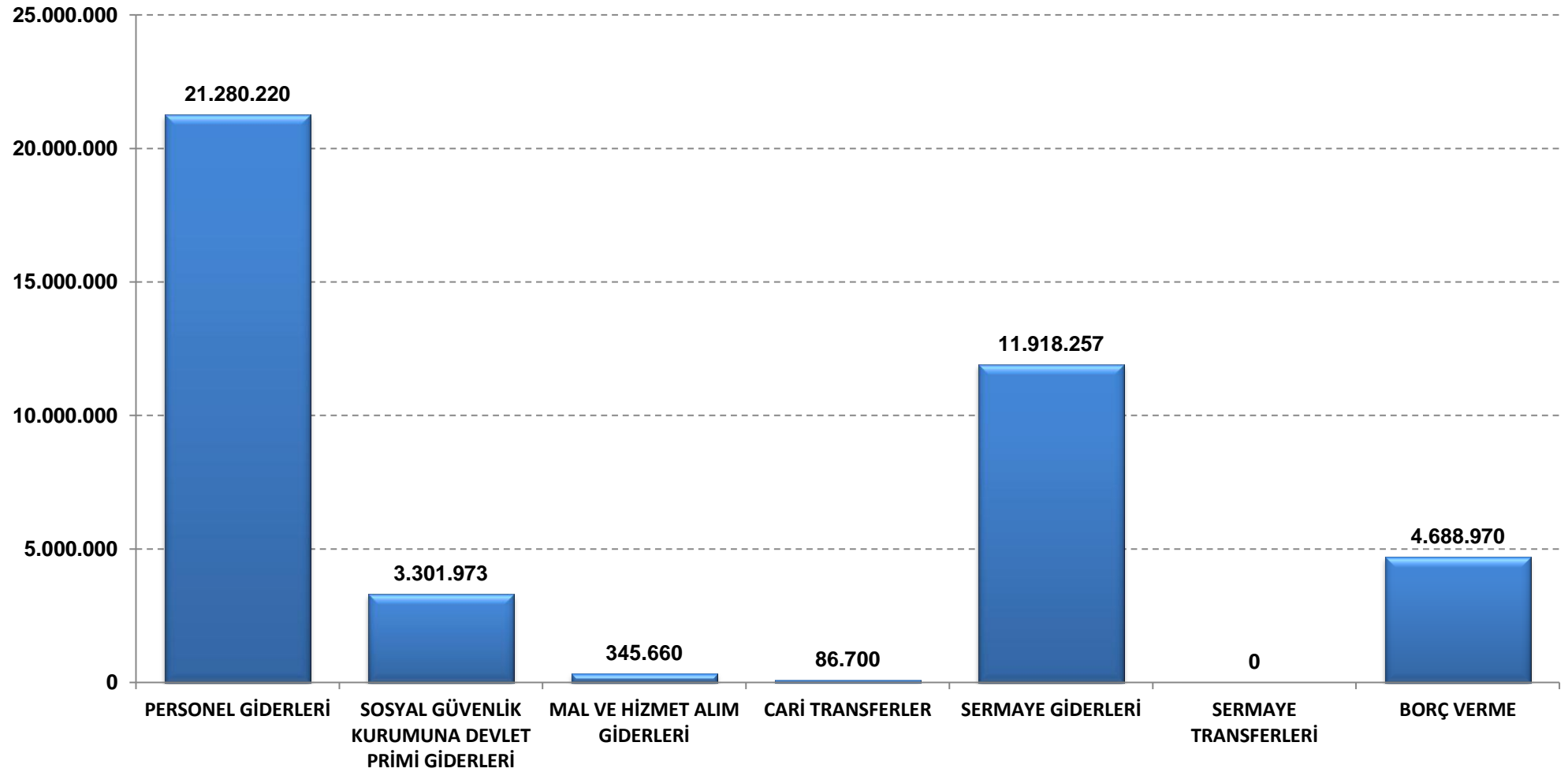
KODU	AÇIKLAMA	TOPLAM ÖDENEK	SERBEST ÖDENEK	HARCAMA								KALAN TOPLAM ÖDENEK	KALAN SERBEST ÖDENEK		
				I. ÜÇ AY	%	II. ÜÇ AY	%	III. ÜÇ AY	%	IV. ÜÇ AY	%			TOPLAM	%
01	PERSONEL GİDERLERİ	39.035.000	20.352.715	10.489.139	52	10.791.081	53					21.280.220	105	17.754.780	-927.505
02	SOSYAL GÜVENLİK KURUMUNA DEVLET PRİMİ GİDERLERİ	6.750.000	3.665.320	1.677.585	46	1.624.388	44					3.301.973	90	3.448.027	363.347
03	MAL VE HİZMET ALIM GİDERLERİ	7.586.000	7.407.900	159.271	2	186.389	3					345.660	5	7.240.340	7.062.240
05	CARİ TRANSFERLER	2.400.000	1.920.000	0	0	86.700	5					86.700	5	2.313.300	1.833.300
06	SERMAYE GİDERLERİ	78.802.000	51.802.000	4.954.089	10	6.964.168	13					11.918.257	23	66.883.743	39.883.743
07	SERMAYE TRANSFERLERİ	0	0	0	0	0	0					0	0	0	0
08	BORÇ VERME	21.894.000	15.325.800	753.052	5	3.935.918	26					4.688.970	31	17.205.030	10.636.830
<b>GENEL TOPLAM</b>		<b>156.467.000</b>	<b>100.473.735</b>	<b>18.033.136</b>	<b>18</b>	<b>23.588.644</b>	<b>23</b>					<b>41.621.780</b>	<b>41</b>	<b>114.845.220</b>	<b>58.851.955</b>



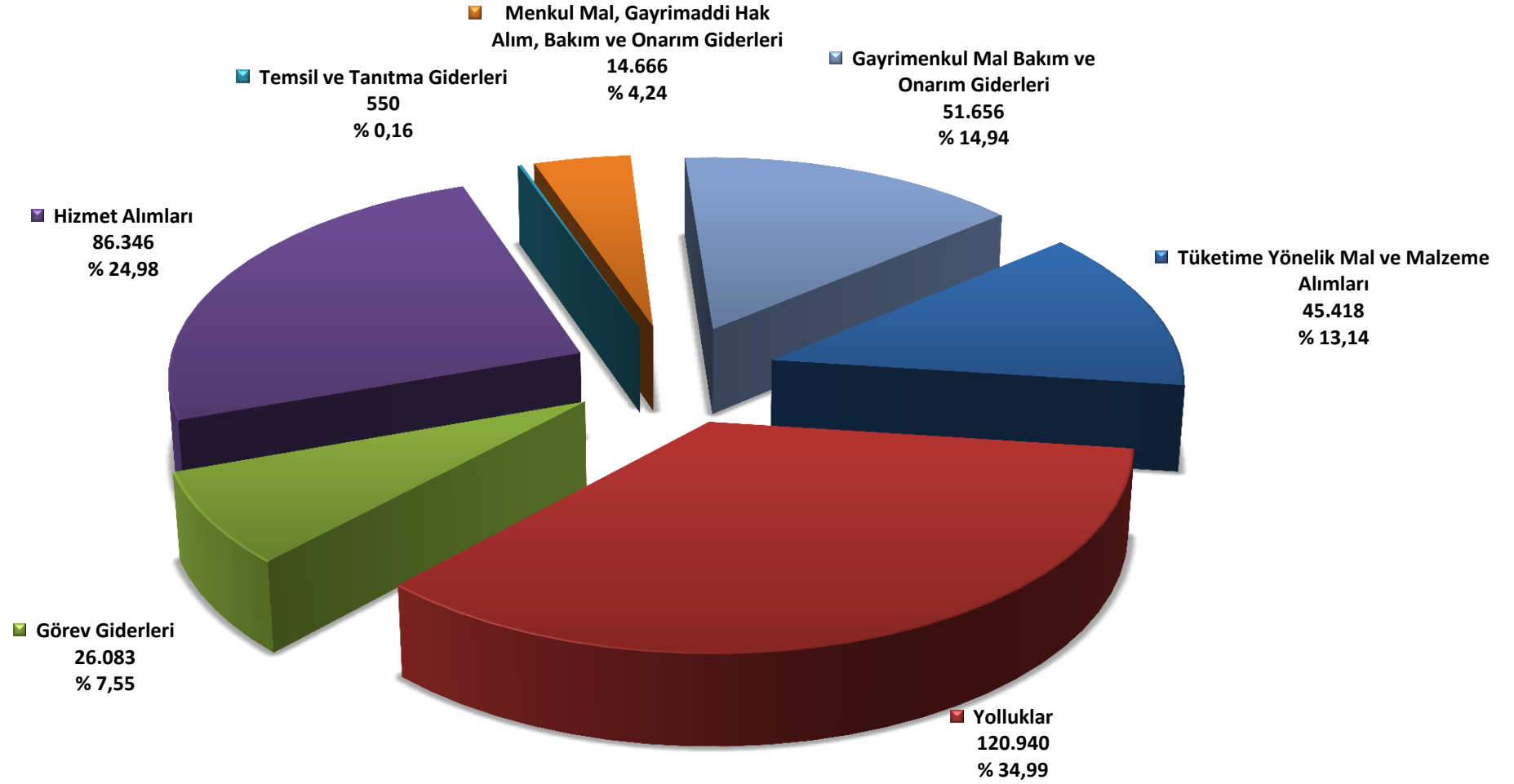
**YAPI İŞLERİ GENEL MÜDÜRLÜĞÜ**  
**2012 YILI OCAK- HAZİRAN DÖNEMİ BÜTÇE GİDERİ AY İÇİ GERÇEKLEŞMELERİ**



**YAPI İŞLERİ GENEL MÜDÜRLÜĞÜ**  
**2012 YILI OCAK - HAZİRAN DÖNEMİ EKONOMİK KODDA BÜTÇE GİDERLERİ**



## YAPI İŞLERİ GENEL MÜDÜRLÜĞÜ 2012 YILI OCAK-HAZİRAN DÖNEMİ MAL VE HİZMET ALIM GİDERLERİ DAĞILIMI



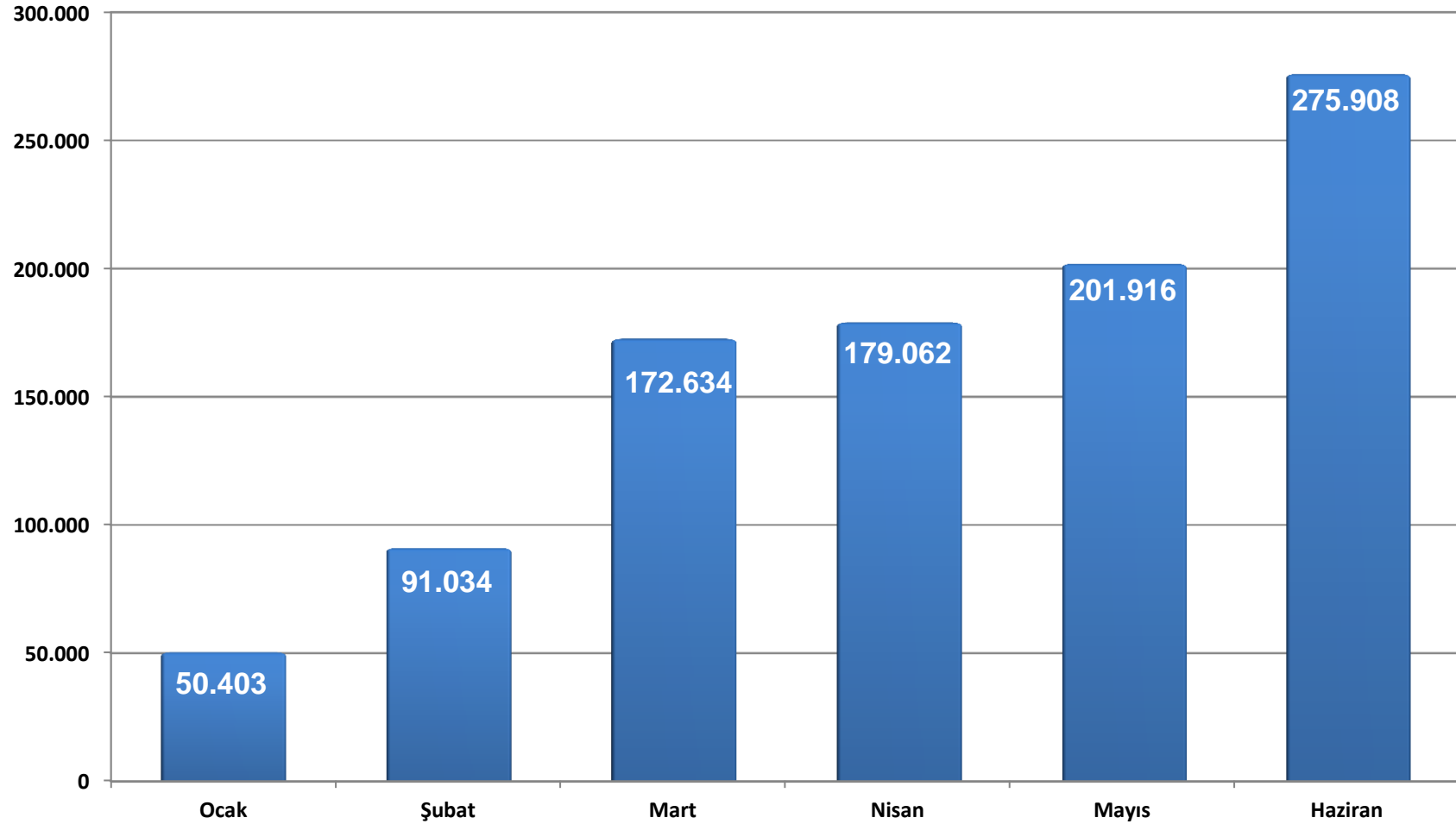
**ALTYAPI HİZMETLERİ GENEL MÜDÜRLÜĞÜ 2012 YILI OCAK - HAZİRAN DÖNEMİ BÜTÇE ÖDENEĞİ (EKOD 1)**

KODU	AÇIKLAMA	KBÖ	Kurum Dışı		Yedek Ödenekle Eklene	Özel Ödenekle Eklene	Kurum İçi		TOPLAM ÖDENEK
			Eklene	Düşülen			Eklene	Düşülen	
01	PERSONEL GİDERLERİ	3.451.000	0	0	0	0	0	0	3.451.000
02	SOSYAL GÜVENLİK KURUMUNA DEVLET PRİMİ GİDERLERİ	621.000	0	0	0	0	0	0	621.000
03	MAL VE HİZMET ALIM GİDERLERİ	253.000	0	0	0	0	0	0	253.000
05	CARİ TRANSFERLER	0	0	0	0	0	0	0	0
06	SERMAYE GİDERLERİ	400.000	0	0	0	0	0	0	400.000
07	SERMAYE TRANSFERLERİ	0	0	0	0	0	0	0	0
08	BORÇ VERME	0	0	0	0	0	0	0	0
<b>GENEL TOPLAM</b>		<b>4.725.000</b>	<b>0</b>	<b>0</b>	<b>0</b>	<b>0</b>	<b>0</b>	<b>0</b>	<b>4.725.000</b>

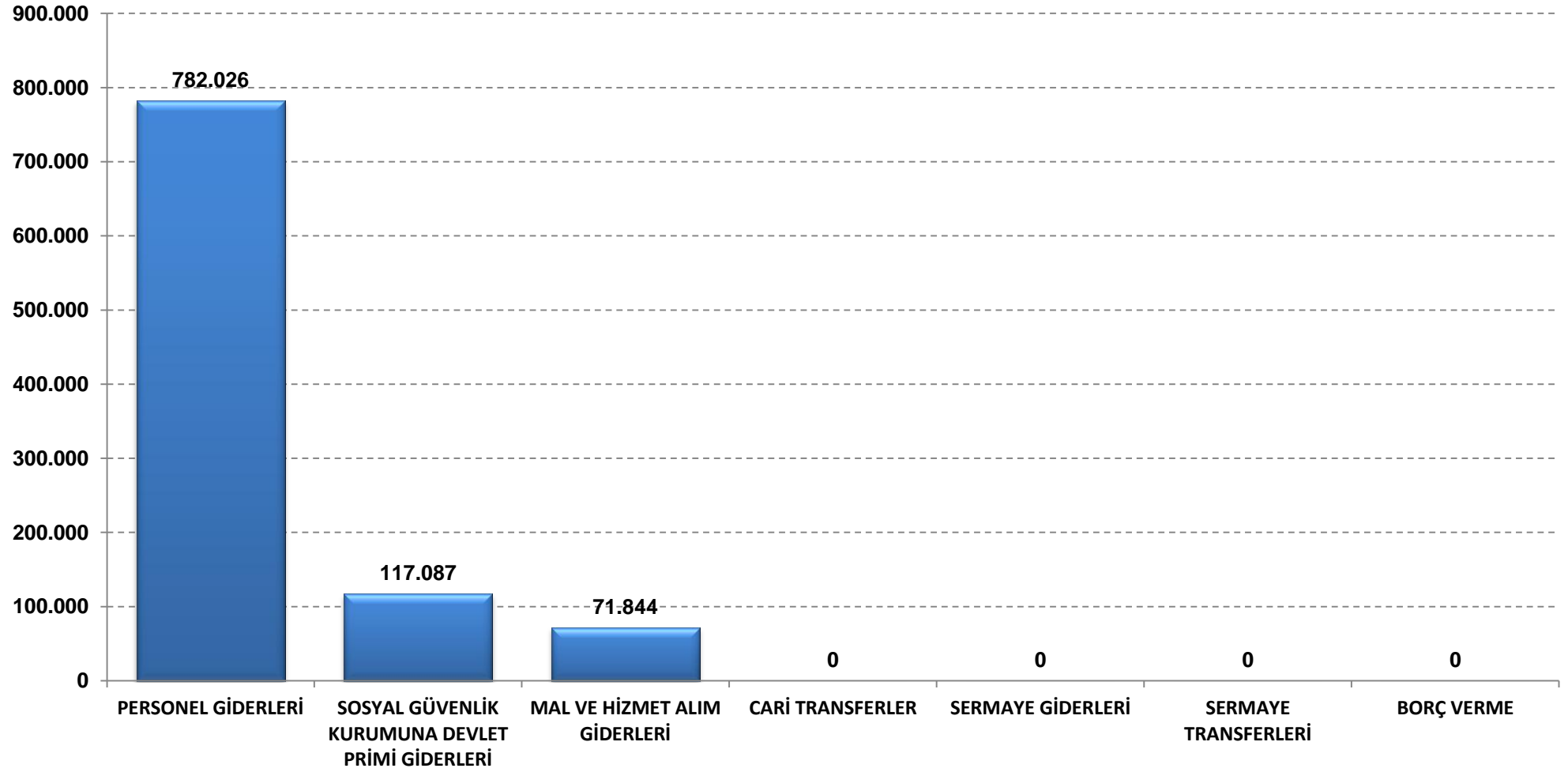
**ALTYAPI HİZMETLERİ GENEL MÜDÜRLÜĞÜ 2012 YILI BÜTÇESİ ÜÇER AYLIK GERÇEKLEŞME ORANLARI (EKOD 1)**

KODU	AÇIKLAMA	TOPLAM ÖDENEK	SERBEST ÖDENEK	HARCAMA								KALAN TOPLAM ÖDENEK	KALAN SERBEST ÖDENEK		
				I. ÜÇ AY	%	II. ÜÇ AY	%	III. ÜÇ AY	%	IV. ÜÇ AY	%			TOPLAM	%
01	PERSONEL GİDERLERİ	3.451.000	1.829.000	246.126	13	535.900	29					782.026	43	2.668.974	1.046.974
02	SOSYAL GÜVENLİK KURUMUNA DEVLET PRİMİ GİDERLERİ	621.000	324.050	36.297	11	80.790	25					117.087	36	503.913	206.963
03	MAL VE HİZMET ALIM GİDERLERİ	253.000	143.190	31.647	22	40.197	28					71.844	50	181.156	71.346
05	CARİ TRANSFERLER	0	5.000.000	0	0	0	0					0	0	0	5.000.000
06	SERMAYE GİDERLERİ	400.000	200.000	0	0	0	0					0	0	400.000	200.000
07	SERMAYE TRANSFERLERİ	0	0	0	0	0	0					0	0	0	0
08	BORÇ VERME	0	0	0	0	0	0					0	0	0	0
<b>GENEL TOPLAM</b>		<b>4.725.000</b>	<b>7.496.240</b>	<b>314.071</b>	<b>4</b>	<b>656.887</b>	<b>9</b>					<b>970.958</b>	<b>13</b>	<b>3.754.042</b>	<b>6.525.282</b>

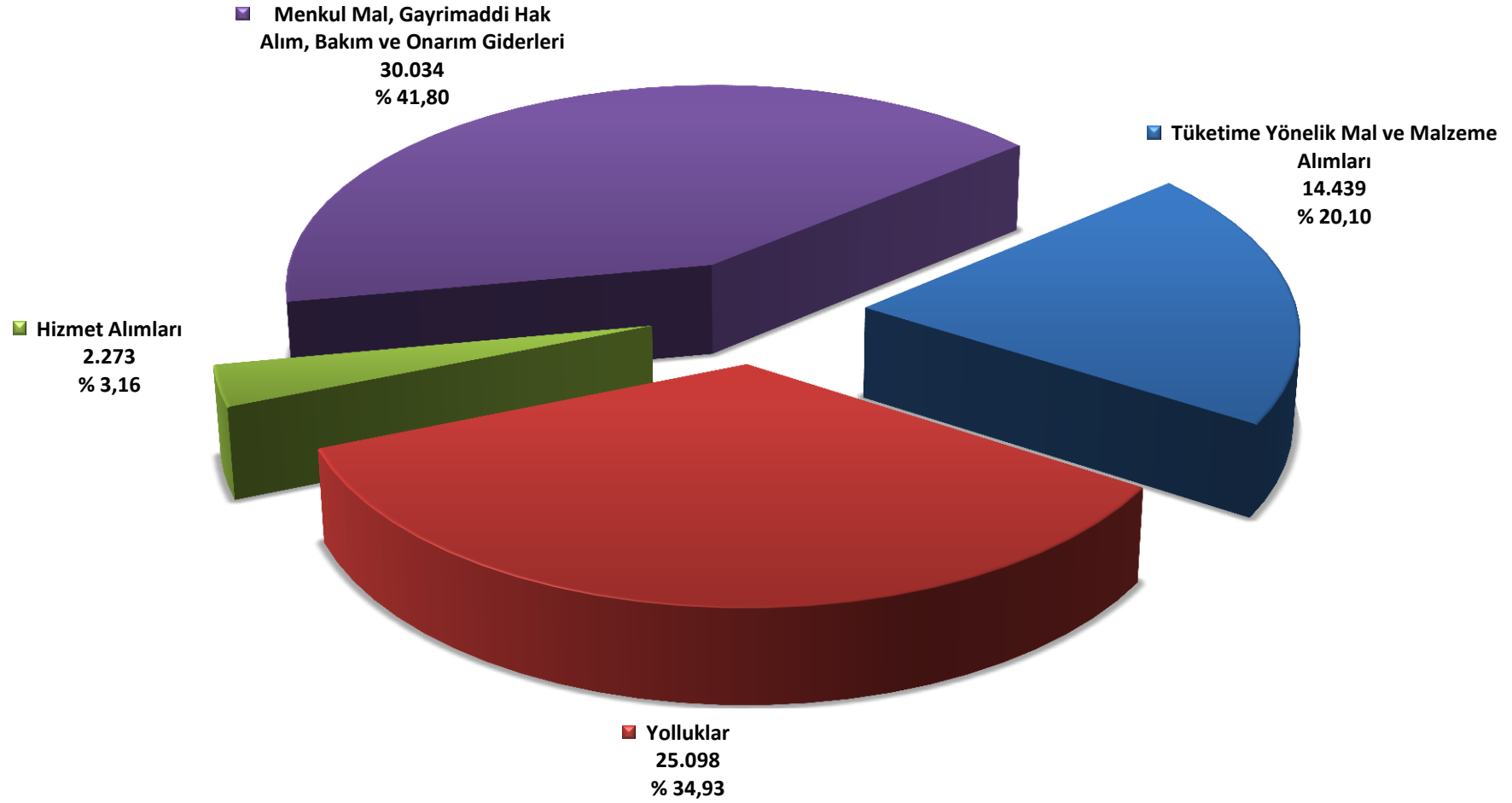
**ALTYAPI HİZMETLERİ GENEL MÜDÜRLÜĞÜ**  
**2012 YILI OCAK- HAZİRAN DÖNEMİ BÜTÇE GİDERİ AY İÇİ GERÇEKLEŞMELERİ**



**ALTYAPI HİZMETLERİ GENEL MÜDÜRLÜĞÜ**  
**2012 YILI OCAK - HAZİRAN DÖNEMİ EKONOMİK KODDA BÜTÇE GİDERLERİ**



## ALTYAPI HİZMETLERİ GENEL MÜDÜRLÜĞÜ 2012 YILI OCAK-HAZİRAN DÖNEMİ MAL VE HİZMET ALIM GİDERLERİ DAĞILIMI



**MESLEKİ HİZMETLER GENEL MÜDÜRLÜĞÜ 2012 YILI OCAK - HAZİRAN DÖNEMİ BÜTÇE ÖDENEĞİ (EKOD 1)**

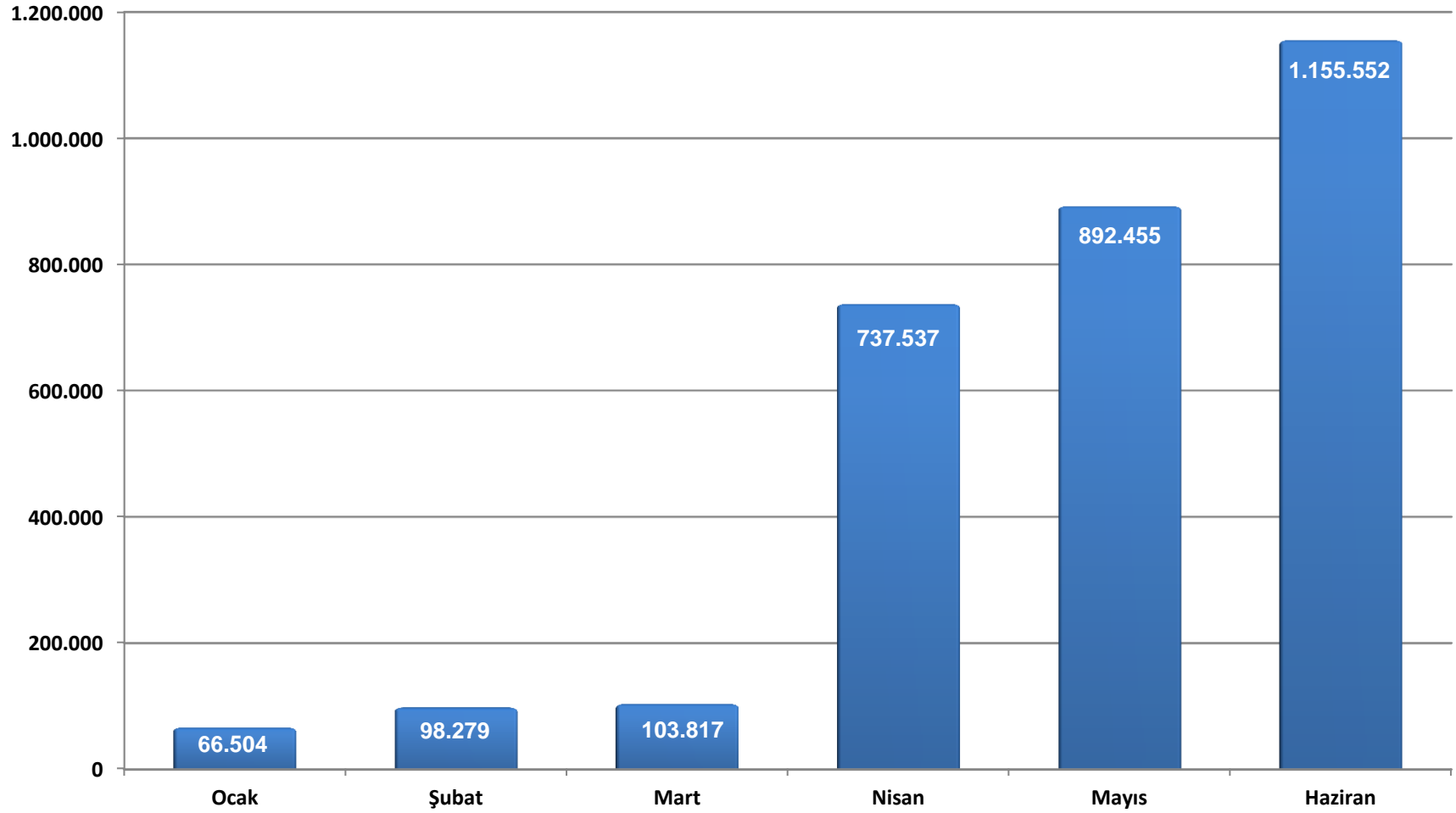
KODU	AÇIKLAMA	KBÖ	Kurum Dışı		Yedek Ödenekle Eklene	Özel Ödenekle Eklene	Kurum İçi		TOPLAM ÖDENEK
			Eklene	Düşülen			Eklene	Düşülen	
01	PERSONEL GİDERLERİ	10.675.000	0	0	0	0	0	0	10.675.000
02	SOSYAL GÜVENLİK KURUMUNA DEVLET PRİMİ GİDERLERİ	1.975.000	0	0	0	0	0	0	1.975.000
03	MAL VE HİZMET ALIM GİDERLERİ	955.000	0	0	0	0	45.000	45.000	955.000
05	CARİ TRANSFERLER	0	0	0	0	0	0	0	0
06	SERMAYE GİDERLERİ	17.650.000	0	0	0	0	685.000	885.000	17.450.000
07	SERMAYE TRANSFERLERİ	0	0	0	0	0	0	0	0
08	BORÇ VERME	0	0	0	0	0	0	0	0
<b>GENEL TOPLAM</b>		<b>31.255.000</b>	<b>0</b>	<b>0</b>	<b>0</b>	<b>0</b>	<b>730.000</b>	<b>930.000</b>	<b>31.055.000</b>

**MESLEKİ HİZMETLER GENEL MÜDÜRLÜĞÜ 2012 YILI BÜTÇESİ ÜÇER AYLIK GERÇEKLEŞME ORANLARI (EKOD 1)**

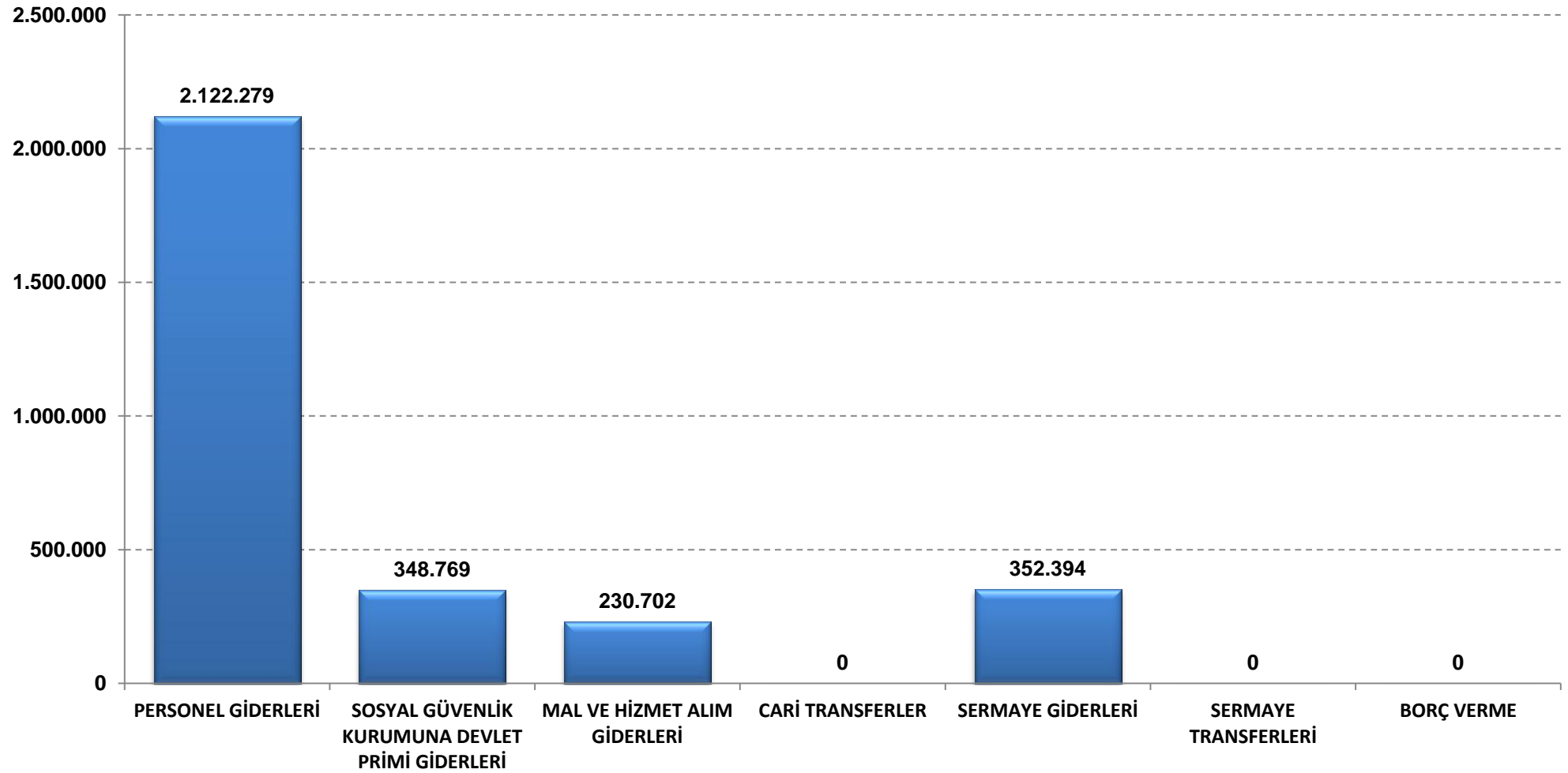
KODU	AÇIKLAMA	TOPLAM ÖDENEK	SERBEST ÖDENEK	HARCAMA								KALAN TOPLAM ÖDENEK	KALAN SERBEST ÖDENEK		
				I. ÜÇ AY	%	II. ÜÇ AY	%	III. ÜÇ AY	%	IV. ÜÇ AY	%			TOPLAM	%
01	PERSONEL GİDERLERİ	10.675.000	5.658.000	153.010	3	1.969.269	35					2.122.279	38	8.552.721	3.535.721
02	SOSYAL GÜVENLİK KURUMUNA DEVLET PRİMİ GİDERLERİ	1.975.000	1.059.322	19.366	2	329.403	31					348.769	33	1.626.231	710.553
03	MAL VE HİZMET ALIM GİDERLERİ	955.000	478.774	95.872	20	134.829	28					230.702	48	724.298	248.072
05	CARİ TRANSFERLER	0	0	0	0	0	0					0	0	0	0
06	SERMAYE GİDERLERİ	17.450.000	7.905.935	351	0	352.043	4					352.394	4	17.097.606	7.553.541
07	SERMAYE TRANSFERLERİ	0	0	0	0	0	0					0	0	0	0
08	BORÇ VERME	0	0	0	0	0	0					0	0	0	0
<b>GENEL TOPLAM</b>		<b>31.055.000</b>	<b>15.102.031</b>	<b>268.600</b>	<b>2</b>	<b>2.785.544</b>	<b>18</b>					<b>3.054.144</b>	<b>20</b>	<b>28.000.856</b>	<b>12.047.887</b>



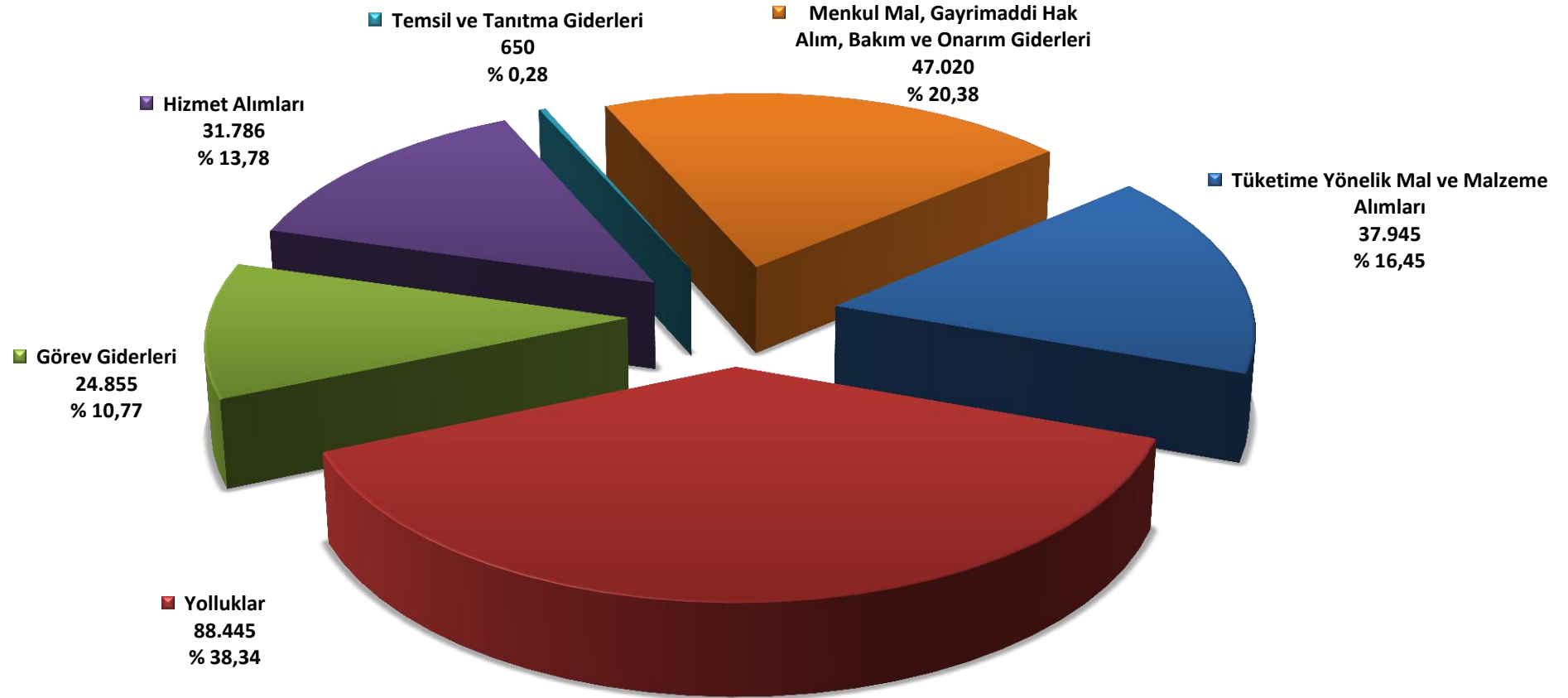
**MESLEKİ HİZMETLER GENEL MÜDÜRLÜĞÜ**  
**2012 YILI OCAK- HAZİRAN DÖNEMİ BÜTÇE GİDERİ AY İÇİ GERÇEKLEŞMELERİ**



**MESLEKİ HİZMETLER GENEL MÜDÜRLÜĞÜ**  
**2012 YILI OCAK - HAZİRAN DÖNEMİ EKONOMİK KODDA BÜTÇE GİDERLERİ**



## MESLEKİ HİZMETLER GENEL MÜDÜRLÜĞÜ 2012 YILI OCAK-HAZİRAN DÖNEMİ MAL VE HİZMET ALIM GİDERLERİ DAĞILIMI



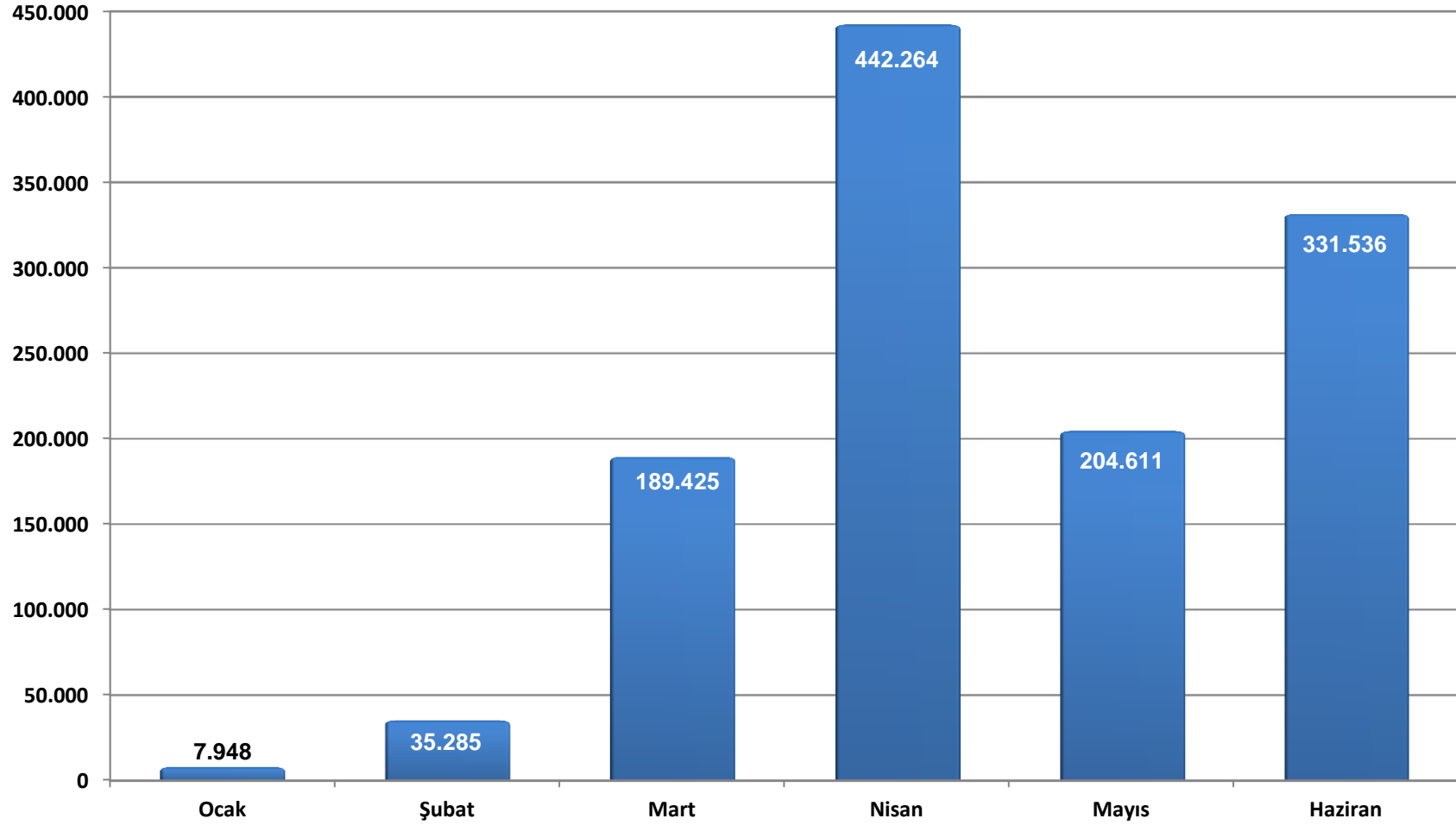
**COĞRAFİ BİLGİ SİSTEMLERİ GENEL MÜDÜRLÜĞÜ 2012 YILI OCAK - HAZİRAN DÖNEMİ BÜTÇE ÖDENEĞİ (EKOD 1)**

KODU	AÇIKLAMA	KBÖ	Kurum Dışı		Yedek Ödenekle Eklene	Özel Ödenekle Eklene	Kurum İçi		TOPLAM ÖDENEK
			Eklene	Düşülen			Eklene	Düşülen	
01	PERSONEL GİDERLERİ	4.381.000	0	0	0	0	0	0	4.381.000
02	SOSYAL GÜVENLİK KURUMUNA DEVLET PRİMİ GİDERLERİ	1.313.000	0	0	0	0	0	0	1.313.000
03	MAL VE HİZMET ALIM GİDERLERİ	2.493.000	0	0	0	0	0	0	2.493.000
05	CARİ TRANSFERLER	3.000	0	0	0	0	0	0	3.000
06	SERMAYE GİDERLERİ	9.850.000	0	0	0	0	500.000	0	10.350.000
07	SERMAYE TRANSFERLERİ	0	0	0	0	0	0	0	0
08	BORÇ VERME	0	0	0	0	0	0	0	0
<b>GENEL TOPLAM</b>		<b>18.040.000</b>	<b>0</b>	<b>0</b>	<b>0</b>	<b>0</b>	<b>500.000</b>	<b>0</b>	<b>18.540.000</b>

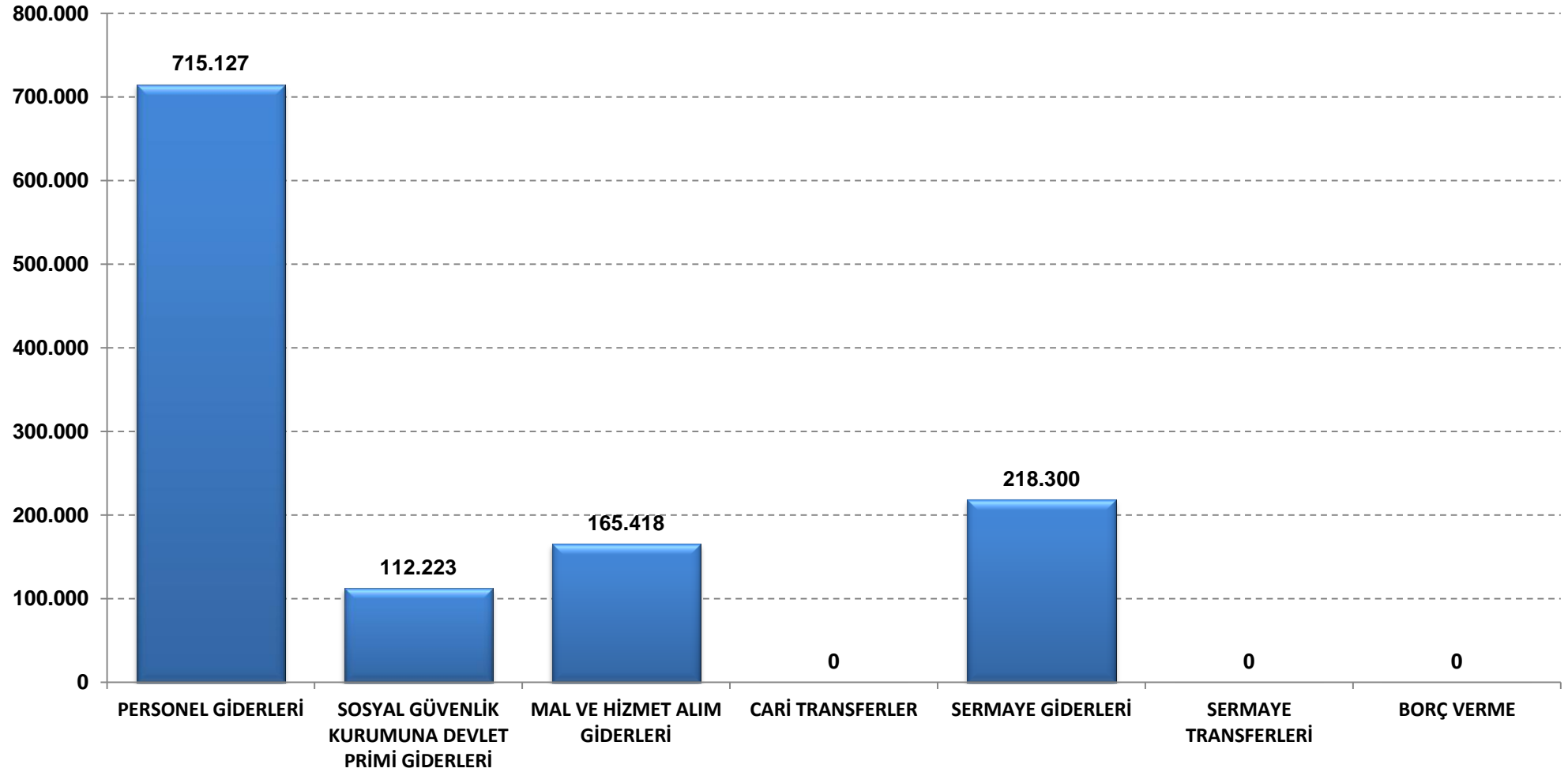
**COĞRAFİ BİLGİ SİSTEMLERİ GENEL MÜDÜRLÜĞÜ 2012 YILI BÜTÇESİ ÜÇER AYLIK GERÇEKLEŞME ORANLARI (EKOD 1)**

KODU	AÇIKLAMA	TOPLAM ÖDENEK	SERBEST ÖDENEK	HARCAMA								KALAN TOPLAM ÖDENEK	KALAN SERBEST ÖDENEK		
				I. ÜÇ AY	%	II. ÜÇ AY	%	III. ÜÇ AY	%	IV. ÜÇ AY	%			TOPLAM	%
01	PERSONEL GİDERLERİ	4.381.000	2.316.650	170.402	7	544.725	24					715.127	31	3.665.873	1.601.523
02	SOSYAL GÜVENLİK KURUMUNA DEVLET PRİMİ GİDERLERİ	1.313.000	695.900	26.510	4	85.713	12					112.223	16	1.200.777	583.677
03	MAL VE HİZMET ALIM GİDERLERİ	2.493.000	1.229.570	35.745	3	129.673	11					165.418	13	2.327.582	1.064.152
05	CARİ TRANSFERLER	3.000	3.000	0	0	0	0					0	0	3.000	3.000
06	SERMAYE GİDERLERİ	10.350.000	3.600.000	0	0	218.300	6					218.300	6	10.131.700	3.381.700
07	SERMAYE TRANSFERLERİ	0	0	0	0	0	0					0	0	0	0
08	BORÇ VERME	0	0	0	0	0	0					0	0	0	0
<b>GENEL TOPLAM</b>		<b>18.540.000</b>	<b>7.845.120</b>	<b>232.658</b>	<b>3</b>	<b>978.411</b>	<b>12</b>					<b>1.211.069</b>	<b>15</b>	<b>17.328.931</b>	<b>6.634.051</b>

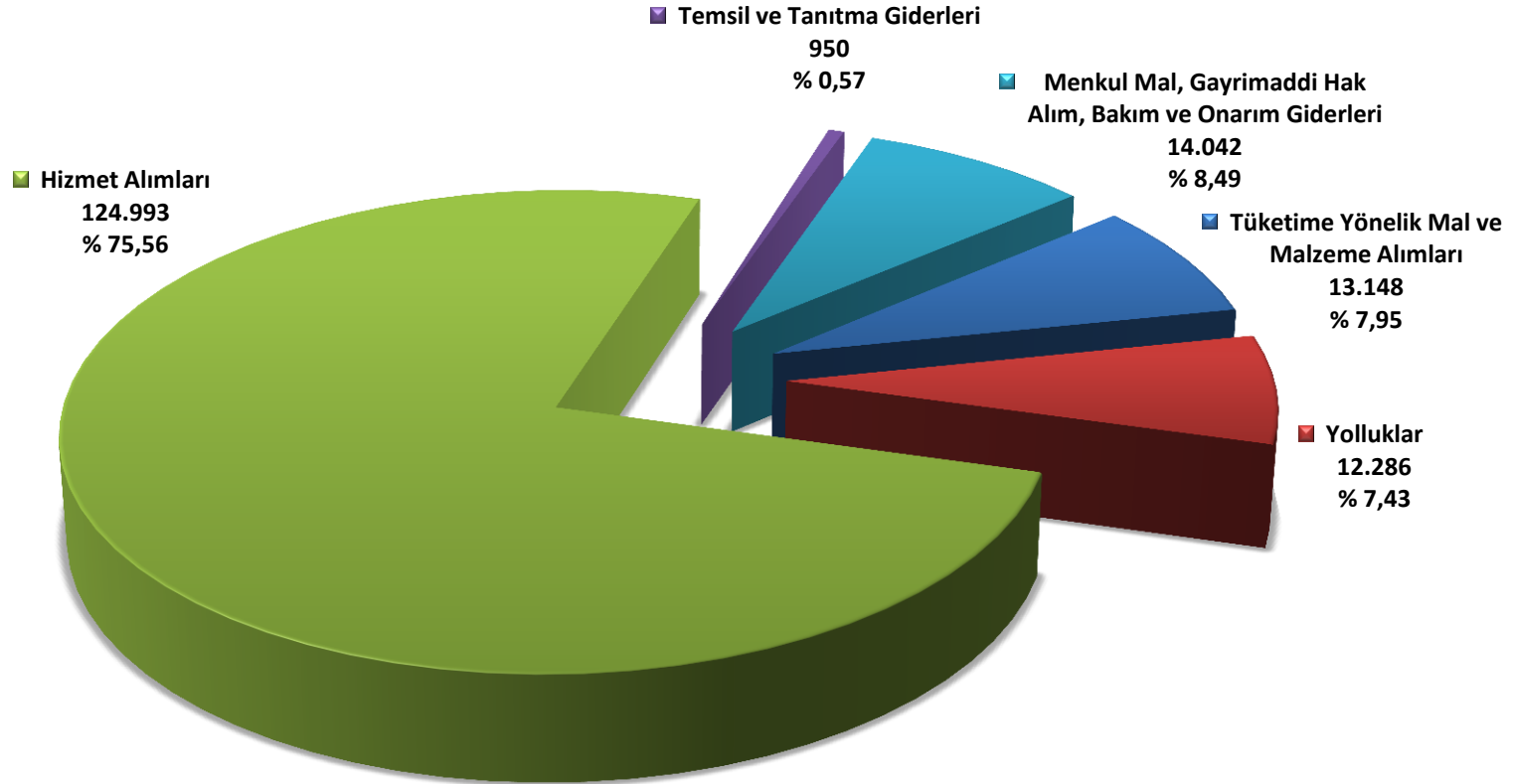
**COĞRAFI BİLGİ SİSTEMLERİ GENEL MÜDÜRLÜĞÜ**  
**2012 YILI OCAK- HAZİRAN DÖNEMİ BÜTÇE GİDERİ AY İÇİ GERÇEKLEŞMELERİ**



**COĞRAFİ BİLGİ SİSTEMLERİ GENEL MÜDÜRLÜĞÜ**  
**2012 YILI OCAK - HAZİRAN DÖNEMİ EKONOMİK KODDA BÜTÇE GİDERLERİ**



## COĞRAFİ BİLGİ SİSTEMLERİ GENEL MÜDÜRLÜĞÜ 2012 YILI OCAK-HAZİRAN DÖNEMİ MAL VE HİZMET ALIM GİDERLERİ DAĞILIMI



**TABİAT VARLIKLARINI KORUMA GENEL MÜDÜRLÜĞÜ 2012 YILI OCAK - HAZİRAN DÖNEMİ BÜTÇE ÖDENEĞİ (EKOD 1)**

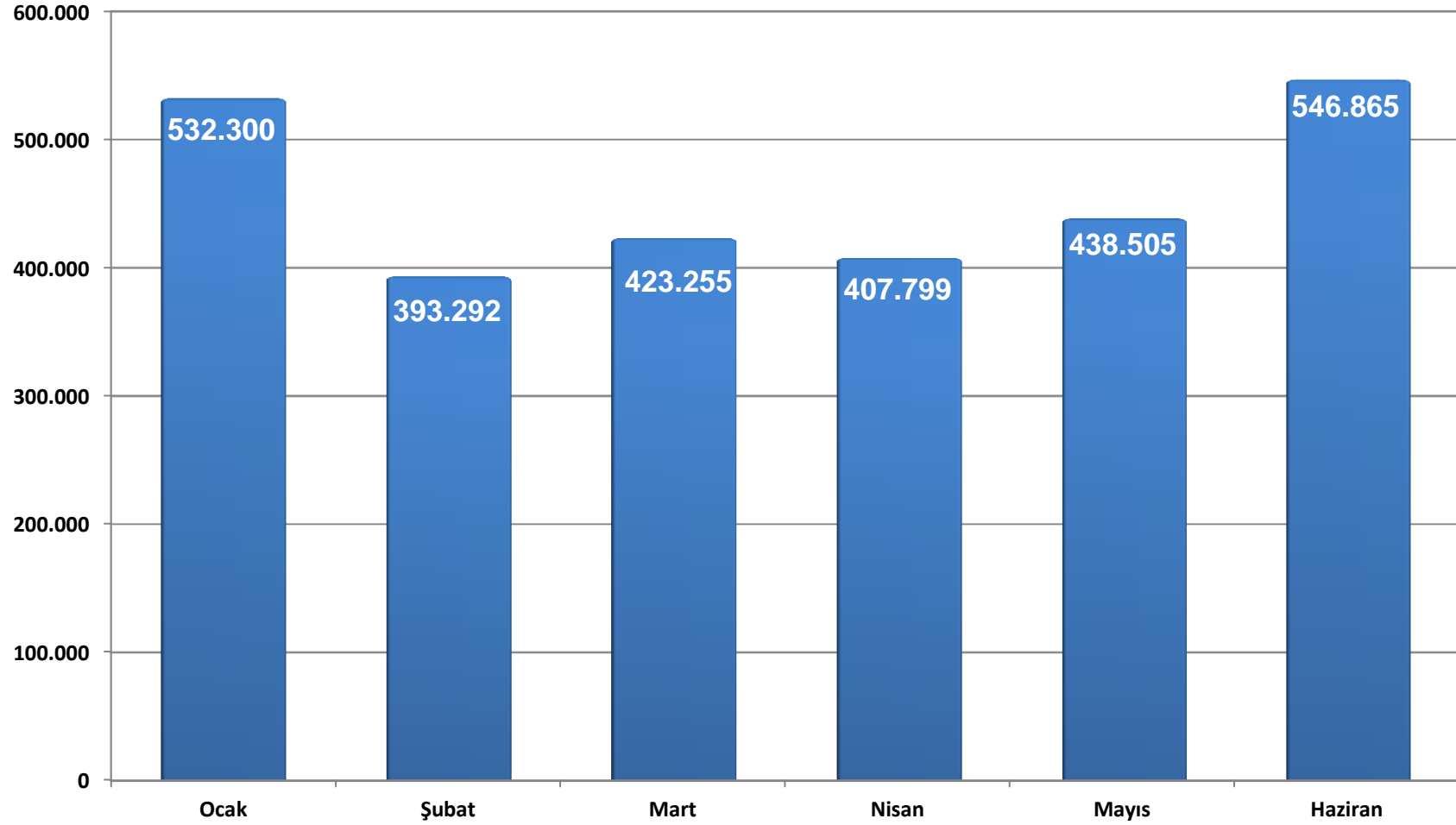
KODU	AÇIKLAMA	KBÖ	Kurum Dışı		Yedek Ödenekle Eklene	Özel Ödenekle Eklene	Kurum İçi		TOPLAM ÖDENEK
			Eklene	Düşülen			Eklene	Düşülen	
01	PERSONEL GİDERLERİ	3.151.000	0	0	0	0	0	0	3.151.000
02	SOSYAL GÜVENLİK KURUMUNA DEVLET PRİMİ GİDERLERİ	521.000	0	0	0	0	0	0	521.000
03	MAL VE HİZMET ALIM GİDERLERİ	3.703.000	0	0	0	0	0	100.000	3.603.000
05	CARİ TRANSFERLER	867.000	0	0	0	0	0	0	867.000
06	SERMAYE GİDERLERİ	16.495.000	0	0	0	0	0	100.000	16.395.000
07	SERMAYE TRANSFERLERİ	16.940.000	0	0	0	0	0	0	16.940.000
08	BORÇ VERME	0	0	0	0	0	0	0	0
<b>GENEL TOPLAM</b>		<b>41.677.000</b>	<b>0</b>	<b>0</b>	<b>0</b>	<b>0</b>	<b>0</b>	<b>200.000</b>	<b>41.477.000</b>

**TABİAT VARLIKLARINI KORUMA GENEL MÜDÜRLÜĞÜ 2012 YILI BÜTÇESİ ÜÇER AYLIK GERÇEKLEŞME ORANLARI (EKOD 1)**

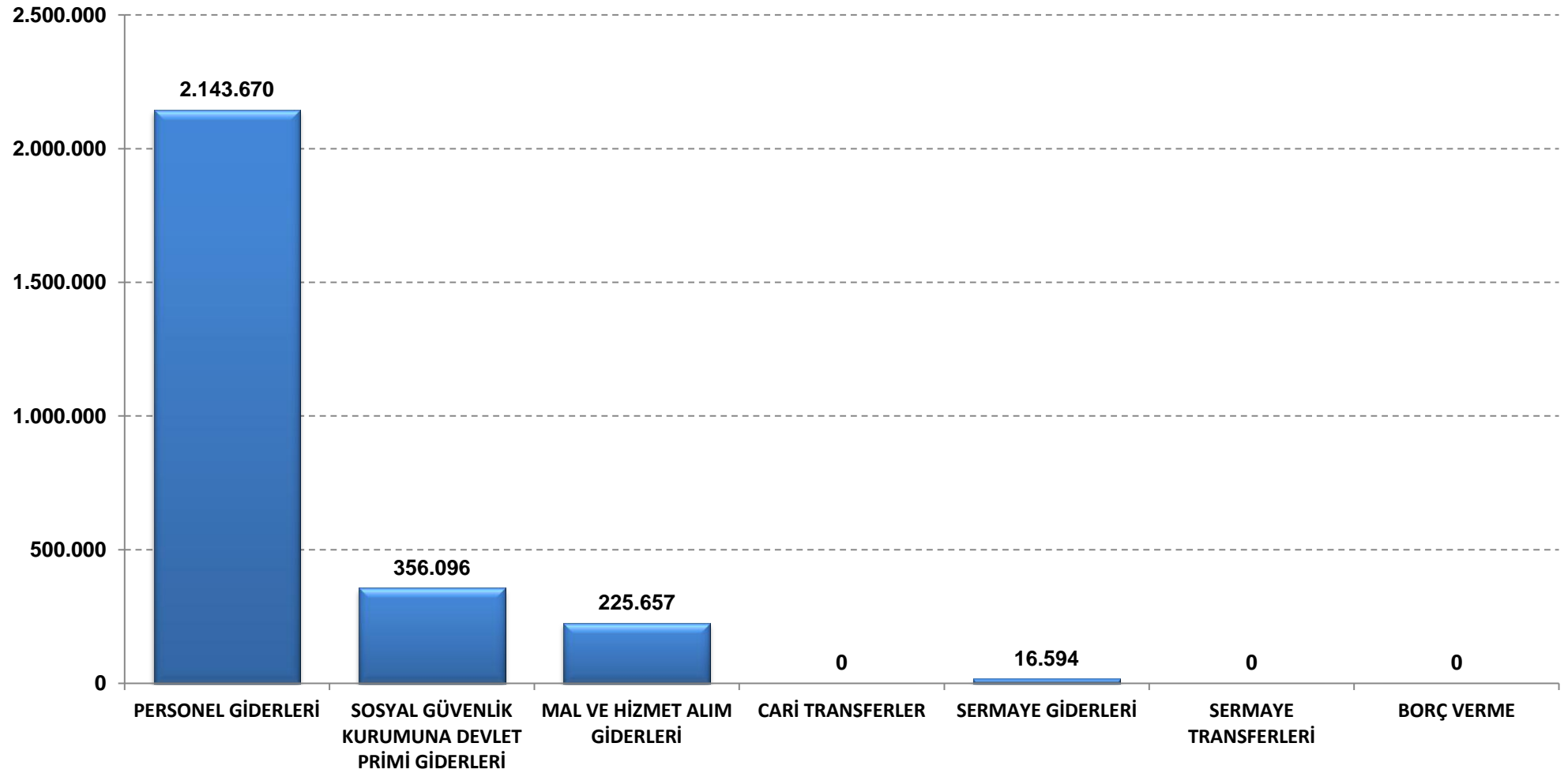
KODU	AÇIKLAMA	TOPLAM ÖDENEK	SERBEST ÖDENEK	HARCAMA								KALAN TOPLAM ÖDENEK	KALAN SERBEST ÖDENEK		
				I. ÜÇ AY	%	II. ÜÇ AY	%	III. ÜÇ AY	%	IV. ÜÇ AY	%			TOPLAM	%
01	PERSONEL GİDERLERİ	3.151.000	1.670.000	1.070.093	64	1.073.576	64					2.143.670	128	1.007.330	-473.670
02	SOSYAL GÜVENLİK KURUMUNA DEVLET PRİMİ GİDERLERİ	521.000	309.110	179.313	58	176.783	57					356.096	115	164.904	-46.986
03	MAL VE HİZMET ALIM GİDERLERİ	3.603.000	1.963.240	99.440	5	126.217	6					225.657	11	3.377.343	1.737.583
05	CARİ TRANSFERLER	867.000	461.000	0	0	0	0					0	0	867.000	461.000
06	SERMAYE GİDERLERİ	16.395.000	2.066.000	0	0	16.594	1					16.594	1	16.378.406	2.049.406
07	SERMAYE TRANSFERLERİ	16.940.000	920.000	0	0	0	0					0	0	16.940.000	920.000
08	BORÇ VERME	0	0	0	0	0	0					0	0	0	0
<b>GENEL TOPLAM</b>		<b>41.477.000</b>	<b>7.389.350</b>	<b>1.348.847</b>	<b>18</b>	<b>1.393.169</b>	<b>19</b>					<b>2.742.016</b>	<b>37</b>	<b>38.734.984</b>	<b>4.647.334</b>



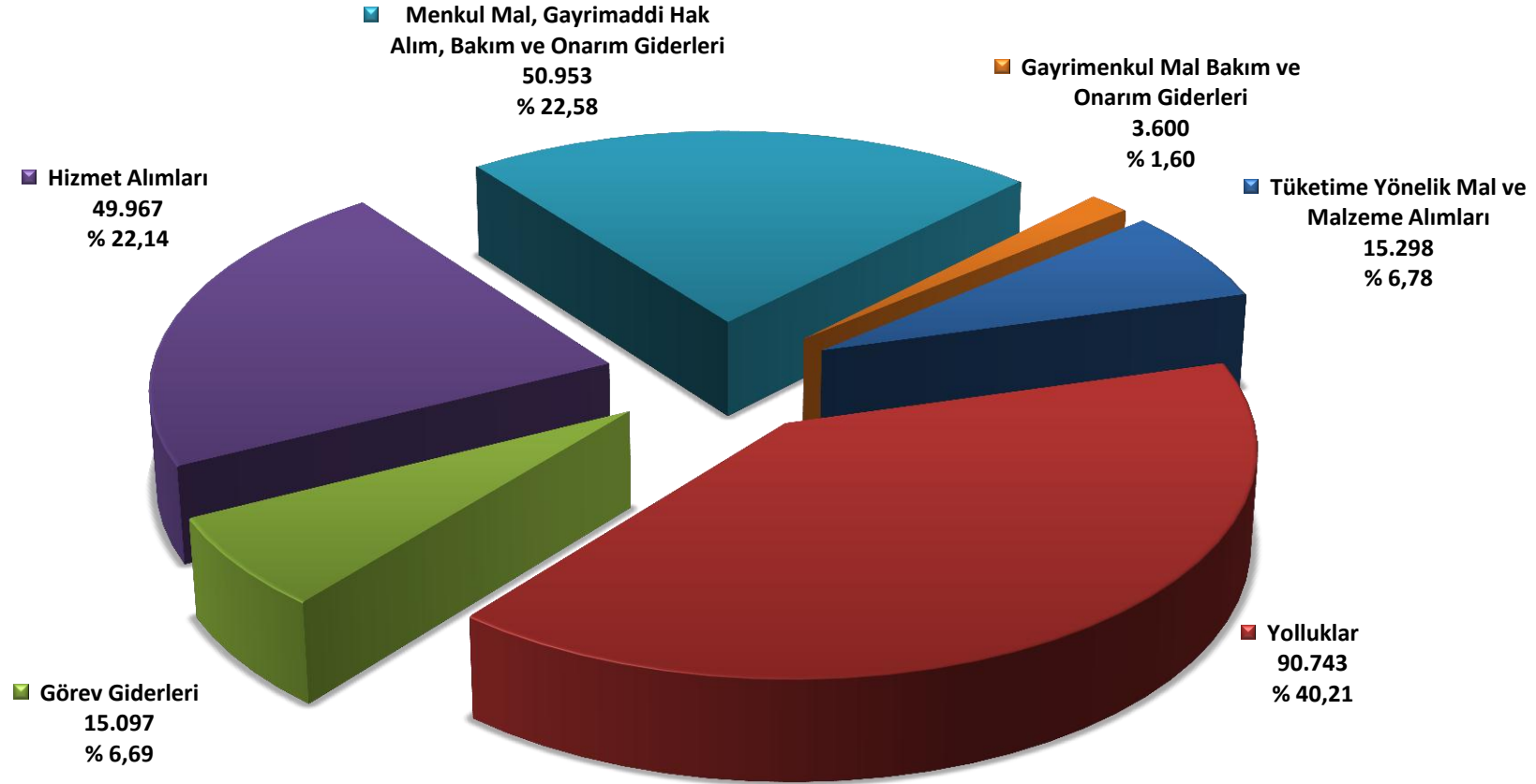
**TABİAT VARLIKLARINI KORUMA GENEL MÜDÜRLÜĞÜ**  
**2012 YILI OCAK- HAZİRAN DÖNEMİ BÜTÇE GİDERİ AY İÇİ GERÇEKLEŞMELERİ**



**TABİAT VARLIKLARINI KORUMA GENEL MÜDÜRLÜĞÜ**  
**2012 YILI OCAK - HAZİRAN DÖNEMİ EKONOMİK KODDA BÜTÇE GİDERLERİ**



## TABİAT VARLIKLARINI KORUMA GENEL MÜDÜRLÜĞÜ 2012 YILI OCAK-HAZİRAN DÖNEMİ MAL VE HİZMET ALIM GİDERLERİ DAĞILIMI



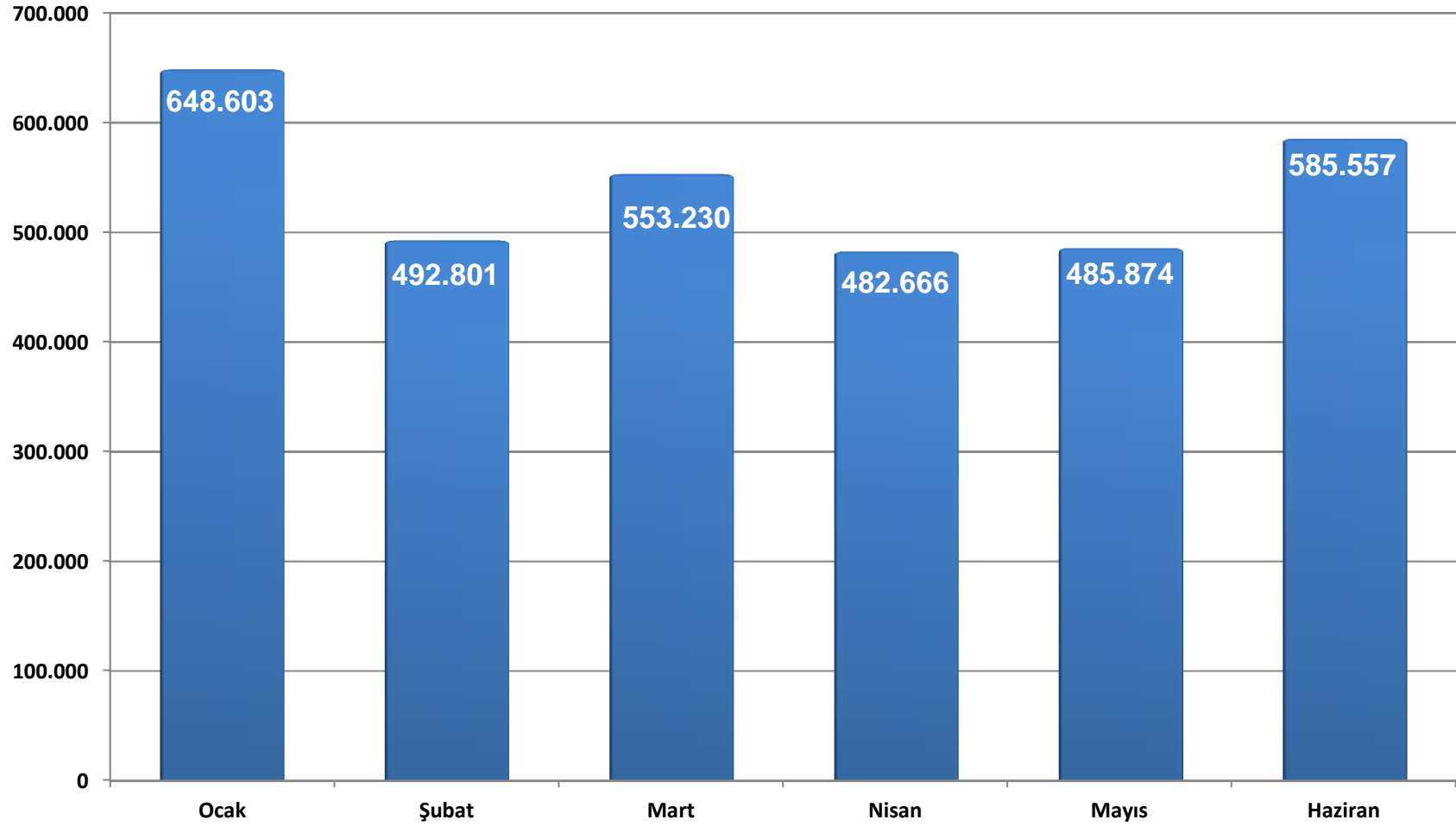
**REHBERLİK VE TEFTİŞ BAŞKANLIĞI 2012 YILI OCAK - HAZİRAN DÖNEMİ BÜTÇE ÖDENEĞİ (EKOD 1)**

KODU	AÇIKLAMA	KBÖ	Kurum Dışı		Yedek Ödenekle Eklene	Özel Ödenekle Eklene	Kurum İçi		TOPLAM ÖDENEK
			Eklene	Düşülen			Eklene	Düşülen	
01	PERSONEL GİDERLERİ	2.944.000	0	0	0	0	0	0	2.944.000
02	SOSYAL GÜVENLİK KURUMUNA DEVLET PRİMİ GİDERLERİ	444.000	0	0	0	0	0	0	444.000
03	MAL VE HİZMET ALIM GİDERLERİ	1.125.000	0	0	0	0	0	0	1.125.000
05	CARİ TRANSFERLER	0	0	0	0	0	0	0	0
06	SERMAYE GİDERLERİ	790.000	0	0	0	0	0	790.000	0
07	SERMAYE TRANSFERLERİ	0	0	0	0	0	0	0	0
08	BORÇ VERME	0	0	0	0	0	0	0	0
<b>GENEL TOPLAM</b>		<b>5.303.000</b>	<b>0</b>	<b>0</b>	<b>0</b>	<b>0</b>	<b>0</b>	<b>790.000</b>	<b>4.513.000</b>

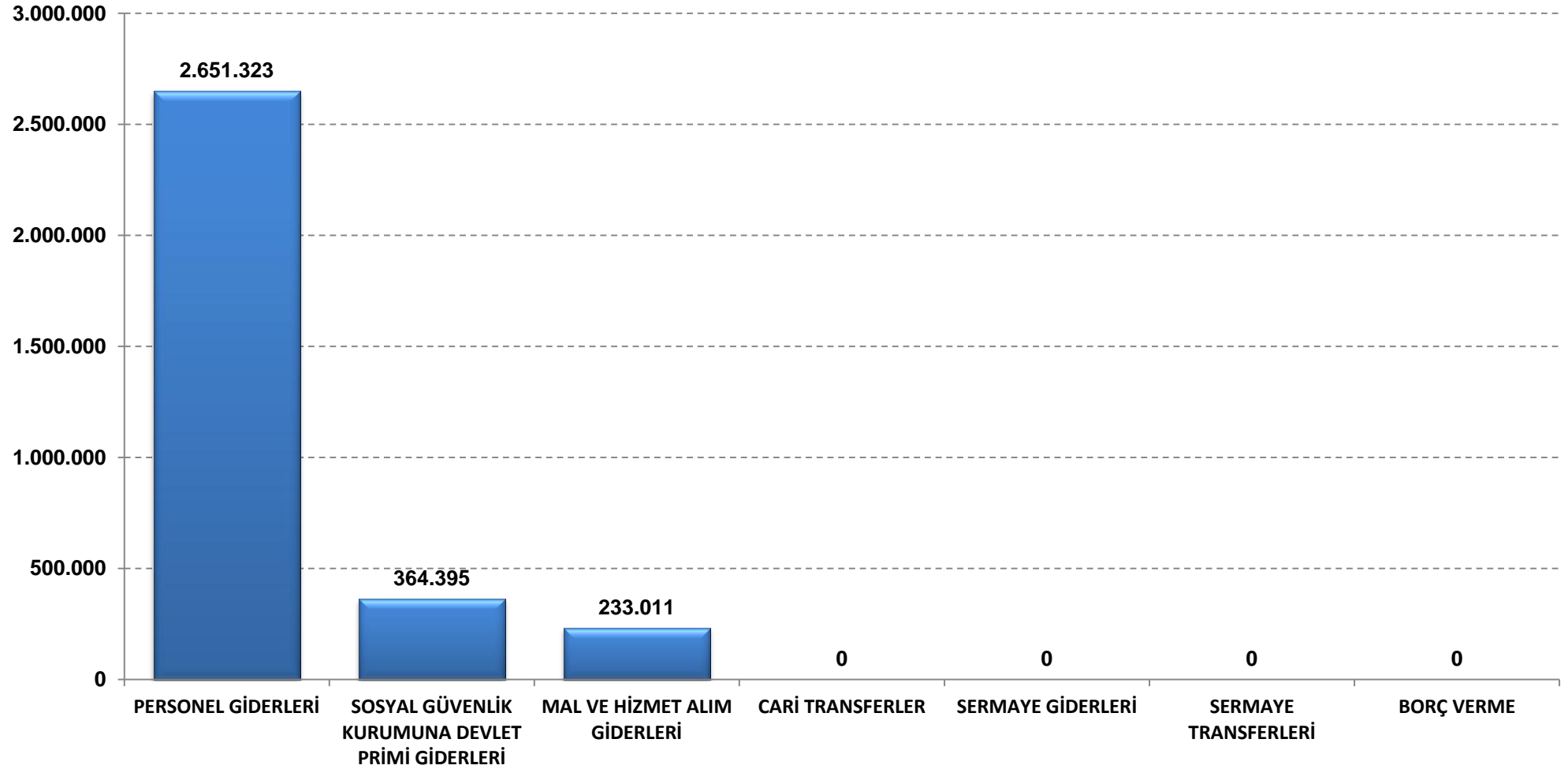
**REHBERLİK VE TEFTİŞ BAŞKANLIĞI 2012 YILI BÜTÇESİ ÜÇER AYLIK GERÇEKLEŞME ORANLARI (EKOD 1)**

KODU	AÇIKLAMA	TOPLAM ÖDENEK	SERBEST ÖDENEK	HARCAMA								KALAN TOPLAM ÖDENEK	KALAN SERBEST ÖDENEK		
				I. ÜÇ AY	%	II. ÜÇ AY	%	III. ÜÇ AY	%	IV. ÜÇ AY	%			TOPLAM	%
01	PERSONEL GİDERLERİ	2.944.000	1.760.000	1.353.538	77	1.297.786	74					2.651.323	151	292.677	-891.323
02	SOSYAL GÜVENLİK KURUMUNA DEVLET PRİMİ GİDERLERİ	444.000	239.890	188.567	79	175.828	73					364.395	152	79.605	-124.505
03	MAL VE HİZMET ALIM GİDERLERİ	1.125.000	677.400	152.528	23	80.482	12					233.011	34	891.989	444.389
05	CARİ TRANSFERLER	0	0	0	0	0	0					0	0	0	0
06	SERMAYE GİDERLERİ	0	0	0	0	0	0					0	0	0	0
07	SERMAYE TRANSFERLERİ	0	0	0	0	0	0					0	0	0	0
08	BORÇ VERME	0	0	0	0	0	0					0	0	0	0
<b>GENEL TOPLAM</b>		<b>4.513.000</b>	<b>2.677.290</b>	<b>1.694.634</b>	<b>63</b>	<b>1.554.096</b>	<b>58</b>					<b>3.248.730</b>	<b>121</b>	<b>1.264.270</b>	<b>-571.440</b>

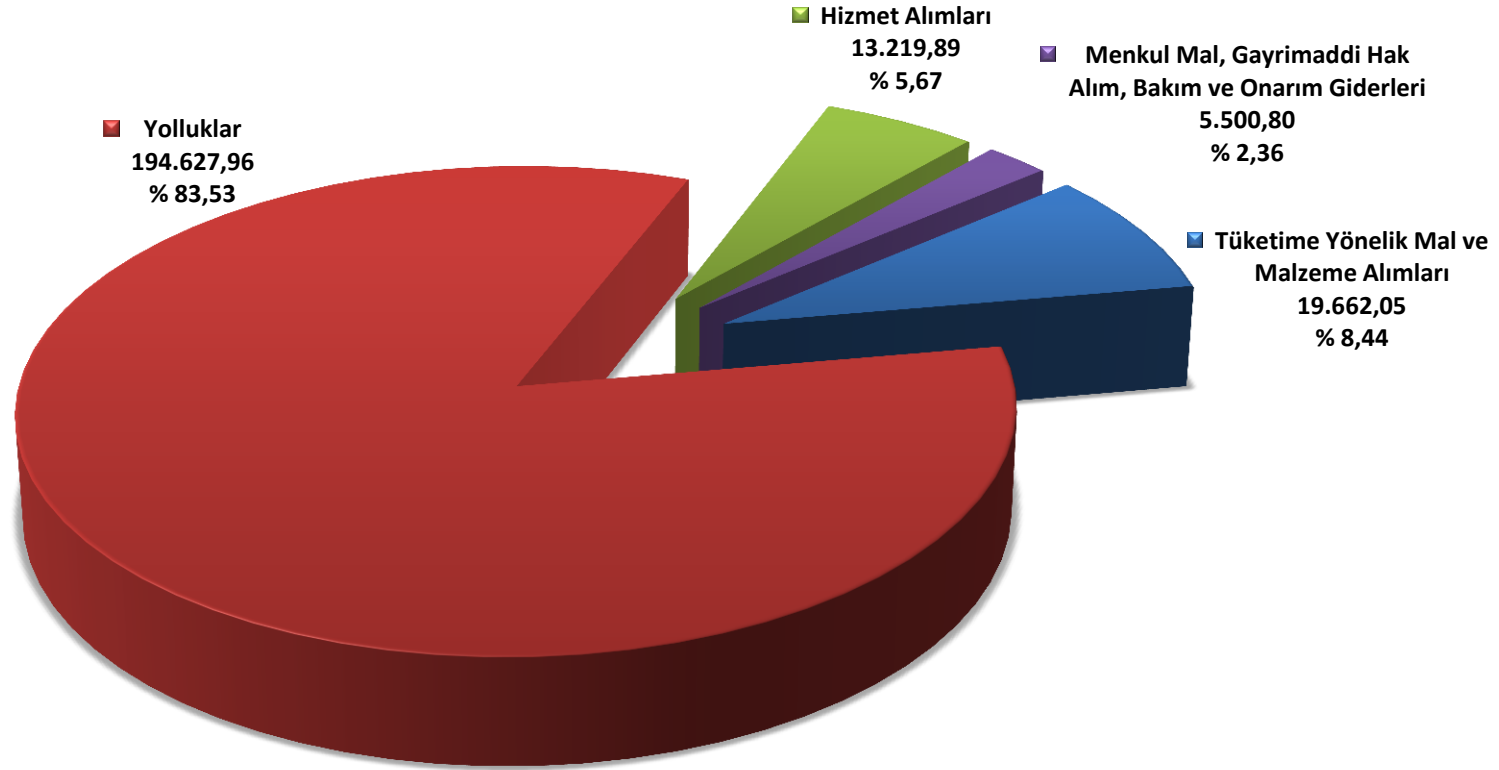
**REHBERLİK VE TEFTİŞ BAŞKANLIĞI**  
**2012 YILI OCAK- HAZİRAN DÖNEMİ BÜTÇE GİDERİ AY İÇİ GERÇEKLEŞMELERİ**



**REHBERLİK VE TEFTİŞ BAŞKANLIĞI**  
**2012 YILI OCAK - HAZİRAN DÖNEMİ EKONOMİK KODDA BÜTÇE GİDERLERİ**



REHBERLİK VE TEFTİŞ BAŞKANLIĞI  
2012 YILI OCAK-HAZİRAN DÖNEMİ MAL VE HİZMET ALIM GİDERLERİ DAĞILIMI



**STRATEJİ GELİŞTİRME BAŞKANLIĞI 2012 YILI OCAK - HAZİRAN DÖNEMİ BÜTÇE ÖDENEĞİ (EKOD 1)**

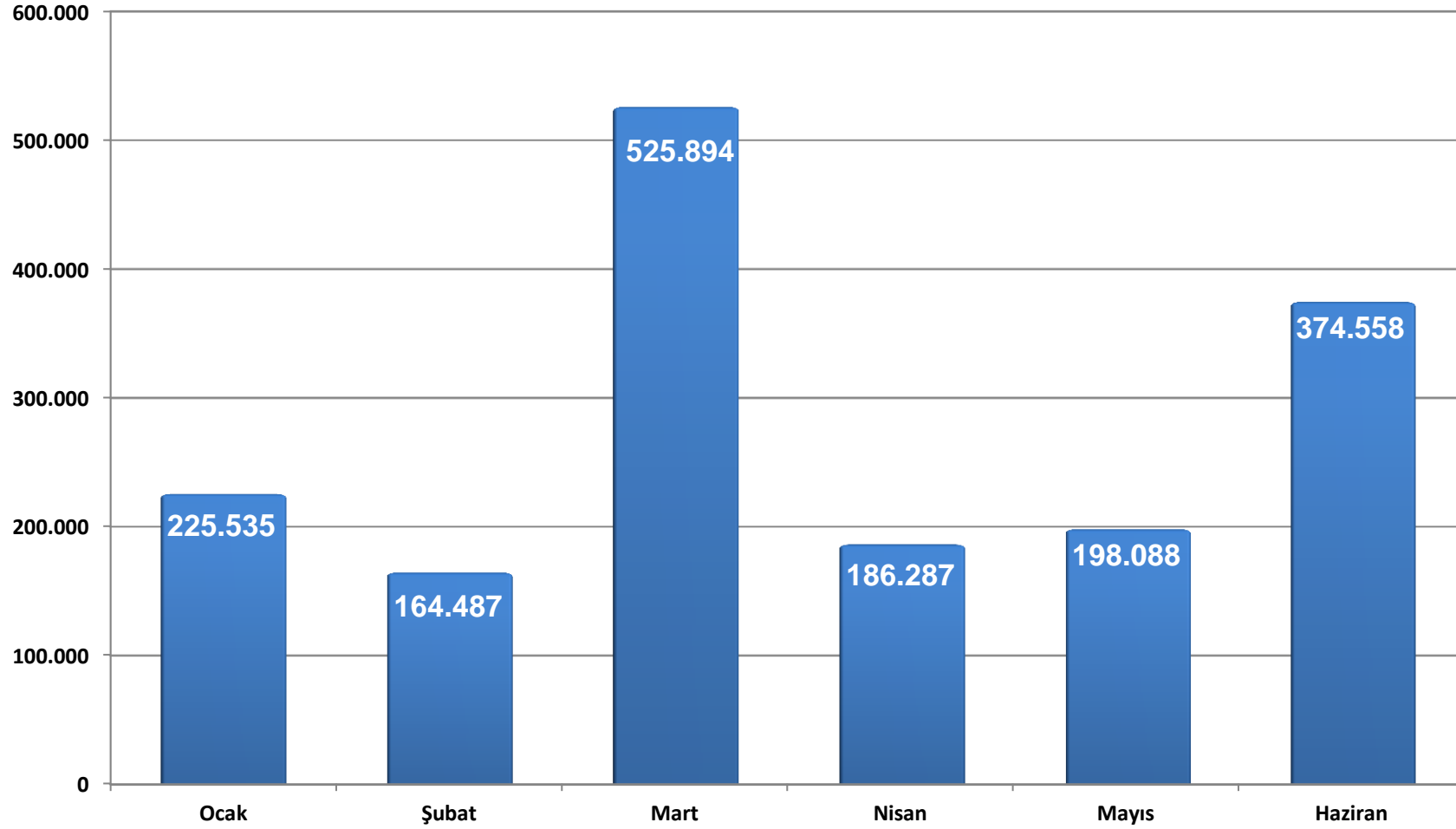
KODU	AÇIKLAMA	KBÖ	Kurum Dışı		Yedek Ödenekle Eklene	Özel Ödenekle Eklene	Kurum İçi		TOPLAM ÖDENEK
			Eklene	Düşülen			Eklene	Düşülen	
01	PERSONEL GİDERLERİ	1.345.000	0	0	0	0	0	0	1.345.000
02	SOSYAL GÜVENLİK KURUMUNA DEVLET PRİMİ GİDERLERİ	223.000	0	0	0	0	0	0	223.000
03	MAL VE HİZMET ALIM GİDERLERİ	296.000	0	0	0	0	7.600	12.600	291.000
05	CARİ TRANSFERLER	315.000	0	0	146.630	0	0	0	461.630
06	SERMAYE GİDERLERİ	0	0	0	0	0	0	0	0
07	SERMAYE TRANSFERLERİ	0	0	0	0	0	0	0	0
08	BORÇ VERME	0	0	0	0	0	0	0	0
<b>GENEL TOPLAM</b>		<b>2.179.000</b>	<b>0</b>	<b>0</b>	<b>146.630</b>	<b>0</b>	<b>7.600</b>	<b>12.600</b>	<b>2.320.630</b>

**STRATEJİ GELİŞTİRME BAŞKANLIĞI 2012 YILI BÜTÇESİ ÜÇER AYLIK GERÇEKLEŞME ORANLARI (EKOD 1)**

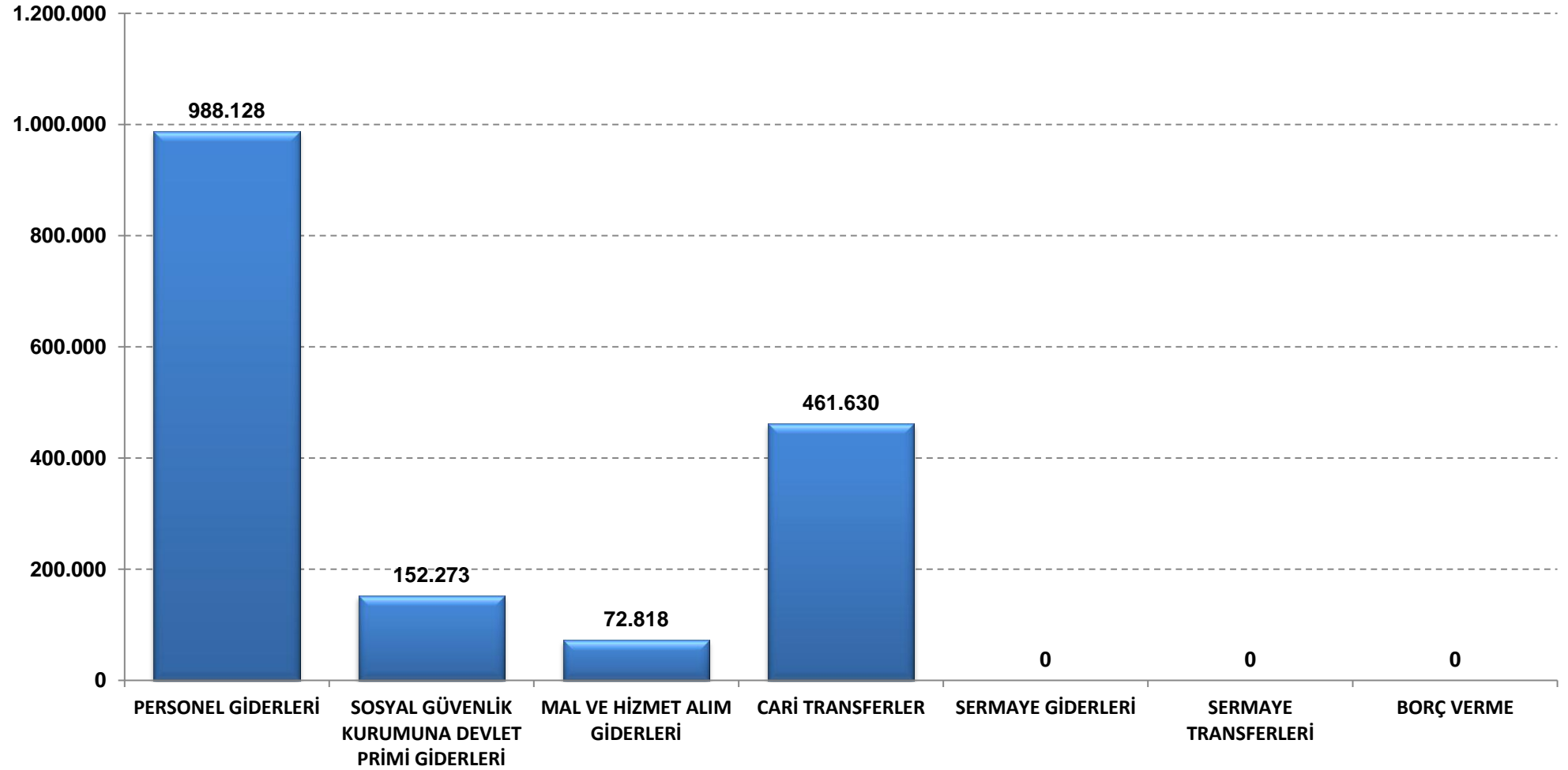
KODU	AÇIKLAMA	TOPLAM ÖDENEK	SERBEST ÖDENEK	HARCAMA								KALAN TOPLAM ÖDENEK	KALAN SERBEST ÖDENEK		
				I. ÜÇ AY	%	II. ÜÇ AY	%	III. ÜÇ AY	%	IV. ÜÇ AY	%			TOPLAM	%
01	PERSONEL GİDERLERİ	1.345.000	713.000	480.563	67	507.565	71					988.128	139	356.872	-275.128
02	SOSYAL GÜVENLİK KURUMUNA DEVLET PRİMİ GİDERLERİ	223.000	118.450	75.985	64	76.289	64					152.273	129	70.727	-33.823
03	MAL VE HİZMET ALIM GİDERLERİ	291.000	174.580	44.368	25	28.450	16					72.818	42	218.182	101.762
05	CARİ TRANSFERLER	461.630	461.630	315.000	68	146.630	32					461.630	100	0	0
06	SERMAYE GİDERLERİ	0	0	0	0	0	0					0	0	0	0
07	SERMAYE TRANSFERLERİ	0	0	0	0	0	0					0	0	0	0
08	BORÇ VERME	0	0	0	0	0	0					0	0	0	0
<b>GENEL TOPLAM</b>		<b>2.320.630</b>	<b>1.467.660</b>	<b>915.916</b>	<b>62</b>	<b>758.934</b>	<b>52</b>					<b>1.674.849</b>	<b>114</b>	<b>645.781</b>	<b>-207.189</b>



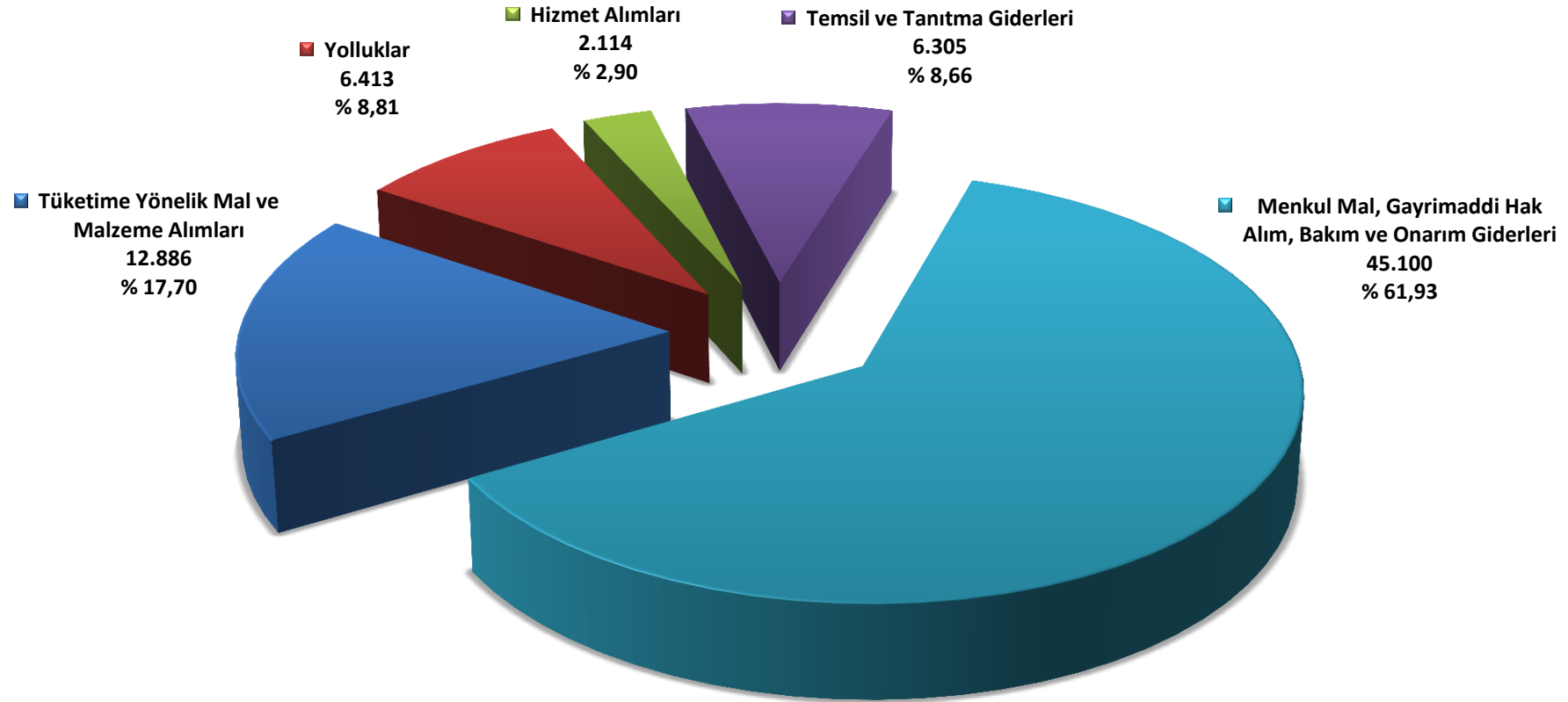
**STRATEJİ GELİŞTİRME BAŞKANLIĞI**  
**2012 YILI OCAK- HAZİRAN DÖNEMİ BÜTÇE GİDERİ AY İÇİ GERÇEKLEŞMELERİ**



**STRATEJİ GELİŞTİRME BAŞKANLIĞI**  
**2012 YILI OCAK - HAZİRAN DÖNEMİ EKONOMİK KODDA BÜTÇE GİDERLERİ**



## STRATEJİ GELİŞTİRME BAŞKANLIĞI 2012 YILI OCAK-HAZİRAN DÖNEMİ MAL VE HİZMET ALIM GİDERLERİ DAĞILIMI



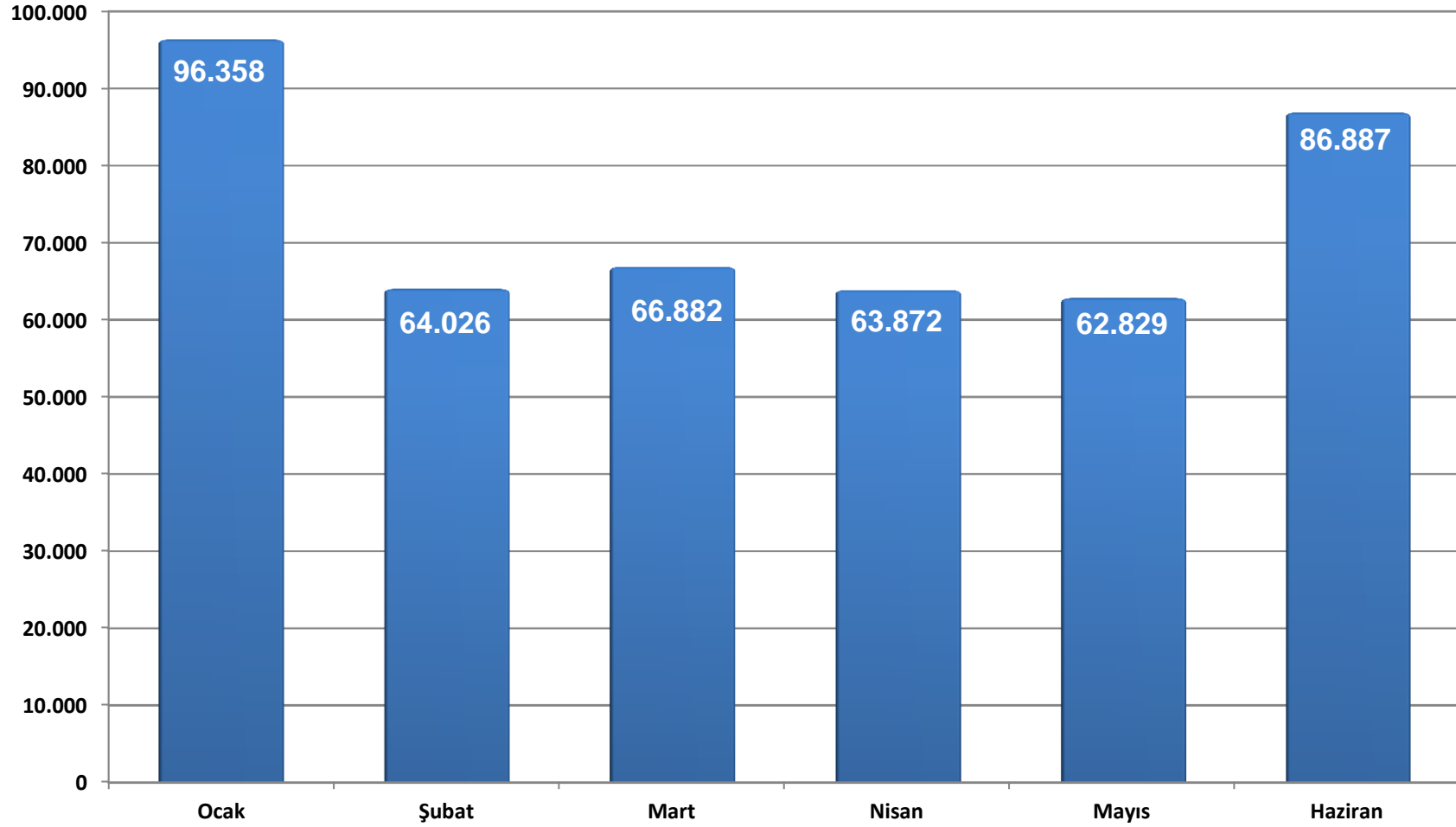
**YÜKSEK FEN KURULU BAŞKANLIĞI 2012 YILI OCAK - HAZİRAN DÖNEMİ BÜTÇE ÖDENEĞİ (EKOD 1)**

KODU	AÇIKLAMA	KBÖ	Kurum Dışı		Yedek Ödenekle Eklene	Özel Ödenekle Eklene	Kurum İçi		TOPLAM ÖDENEK
			Eklene	Düşülen			Eklene	Düşülen	
01	PERSONEL GİDERLERİ	1.183.000	0	0	0	0	0	0	1.183.000
02	SOSYAL GÜVENLİK KURUMUNA DEVLET PRİMİ GİDERLERİ	201.000	0	0	0	0	0	0	201.000
03	MAL VE HİZMET ALIM GİDERLERİ	73.000	0	0	0	0	1.000	1.000	73.000
05	CARİ TRANSFERLER	0	0	0	0	0	0	0	0
06	SERMAYE GİDERLERİ	0	0	0	0	0	0	0	0
07	SERMAYE TRANSFERLERİ	0	0	0	0	0	0	0	0
08	BORÇ VERME	0	0	0	0	0	0	0	0
<b>GENEL TOPLAM</b>		<b>1.457.000</b>	<b>0</b>	<b>0</b>	<b>0</b>	<b>0</b>	<b>1.000</b>	<b>1.000</b>	<b>1.457.000</b>

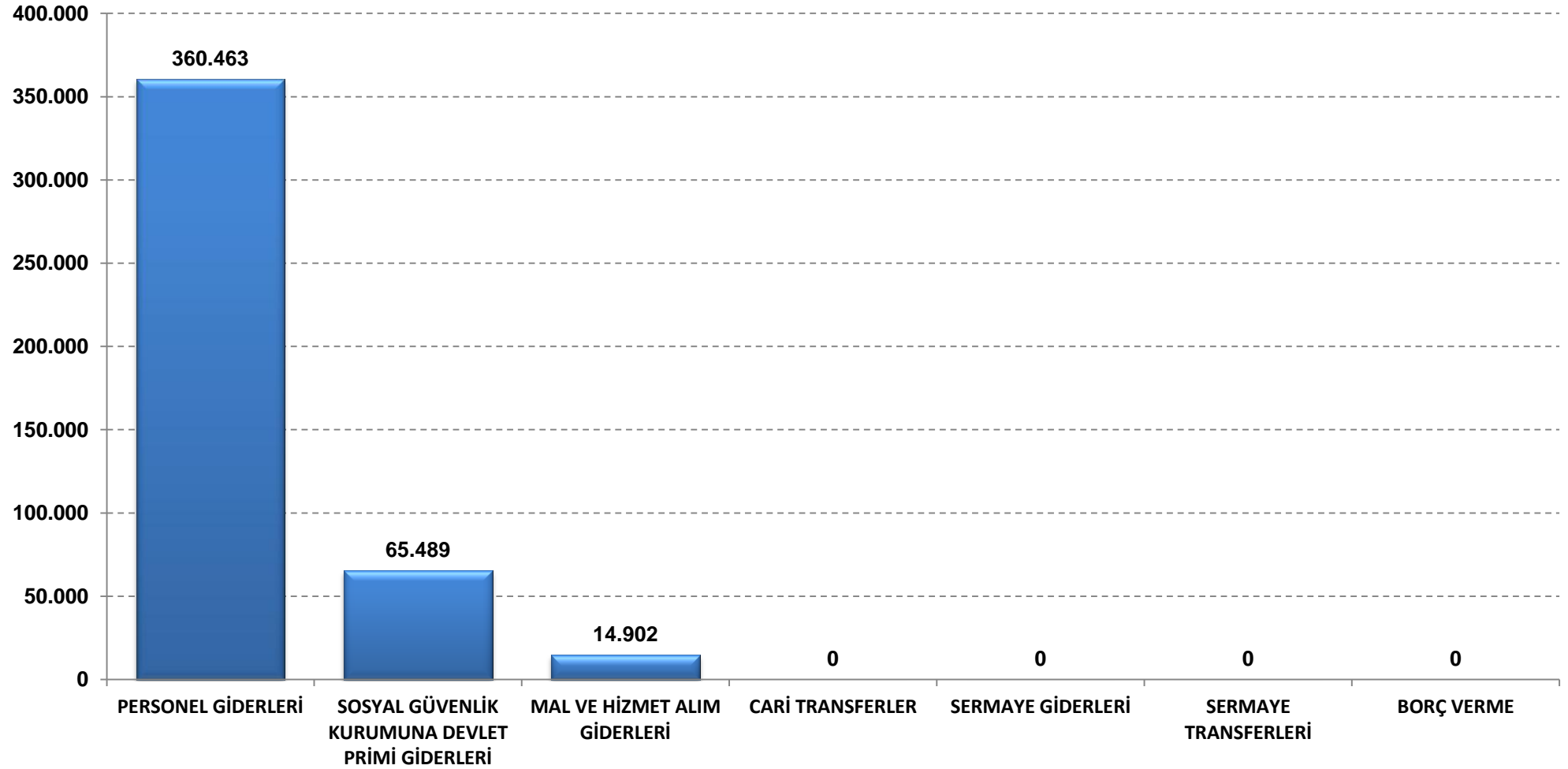
**YÜKSEK FEN KURULU BAŞKANLIĞI 2012 YILI BÜTÇESİ ÜÇER AYLIK GERÇEKLEŞME ORANLARI (EKOD 1)**

KODU	AÇIKLAMA	TOPLAM ÖDENEK	SERBEST ÖDENEK	HARCAMA								KALAN TOPLAM ÖDENEK	KALAN SERBEST ÖDENEK		
				I. ÜÇ AY	%	II. ÜÇ AY	%	III. ÜÇ AY	%	IV. ÜÇ AY	%			TOPLAM	%
01	PERSONEL GİDERLERİ	1.183.000	627.000	190.343	30	170.119	27					360.463	57	822.538	266.538
02	SOSYAL GÜVENLİK KURUMUNA DEVLET PRİMİ GİDERLERİ	201.000	105.525	34.814	33	30.675	29					65.489	62	135.511	40.036
03	MAL VE HİZMET ALIM GİDERLERİ	73.000	37.320	2.108	6	12.795	34					14.902	40	58.098	22.418
05	CARİ TRANSFERLER	0	0	0	0	0	0					0	0	0	0
06	SERMAYE GİDERLERİ	0	0	0	0	0	0					0	0	0	0
07	SERMAYE TRANSFERLERİ	0	0	0	0	0	0					0	0	0	0
08	BORÇ VERME	0	0	0	0	0	0					0	0	0	0
<b>GENEL TOPLAM</b>		<b>1.457.000</b>	<b>769.845</b>	<b>227.265</b>	<b>30</b>	<b>213.589</b>	<b>28</b>					<b>440.854</b>	<b>57</b>	<b>1.016.146</b>	<b>328.991</b>

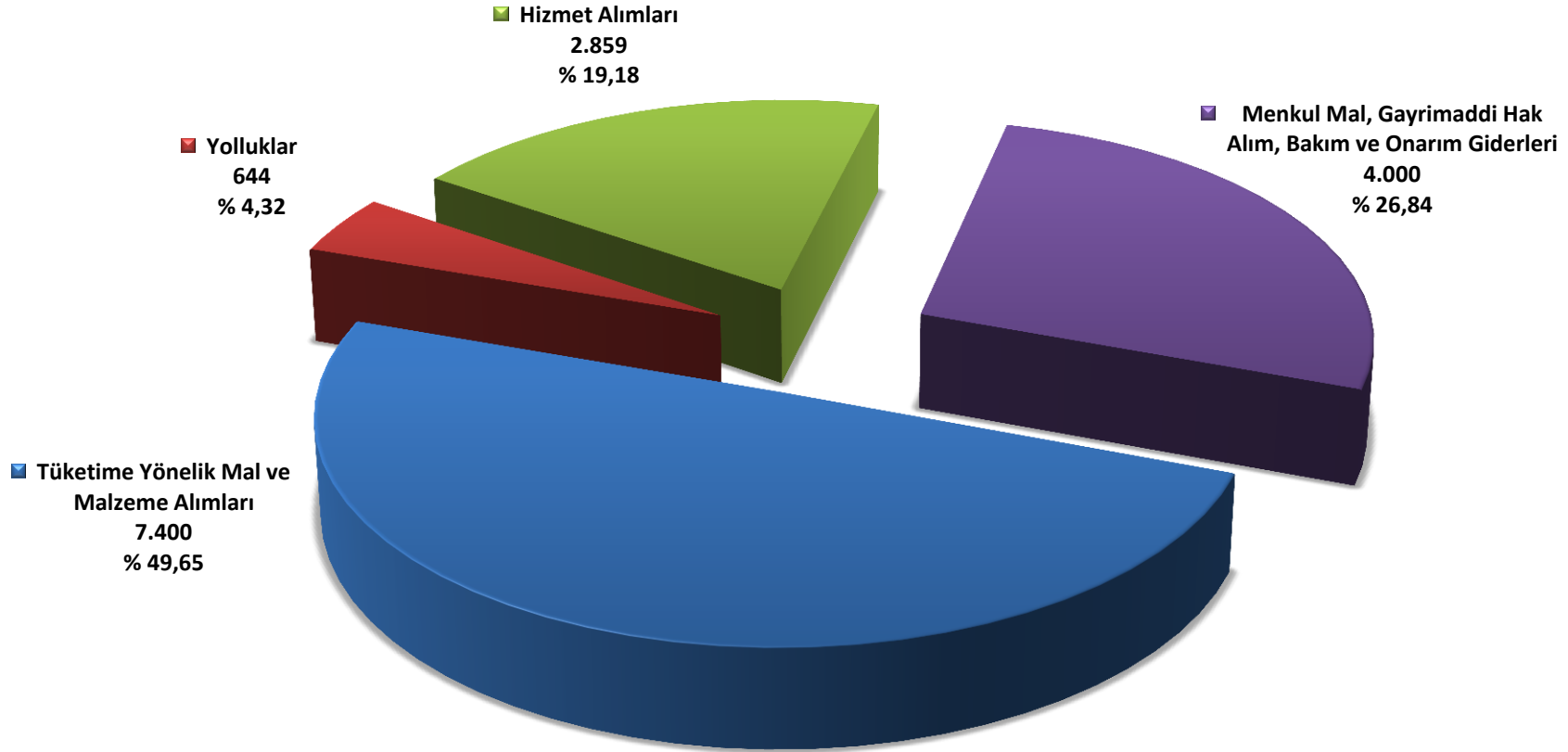
**YÜKSEK FEN KURULU BAŞKANLIĞI**  
**2012 YILI OCAK- HAZİRAN DÖNEMİ BÜTÇE GİDERİ AY İÇİ GERÇEKLEŞMELERİ**



**YÜKSEK FEN KURULU BAŞKANLIĞI**  
**2012 YILI OCAK - HAZİRAN DÖNEMİ EKONOMİK KODDA BÜTÇE GİDERLERİ**



## YÜKSEK FEN KURULU BAŞKANLIĞI 2012 YILI OCAK-HAZİRAN DÖNEMİ MAL VE HİZMET ALIM GİDERLERİ DAĞILIMI



**HUKUK MÜŞAVİRLİĞİ 2012 YILI OCAK - HAZİRAN DÖNEMİ BÜTÇE ÖDENEĞİ (EKOD 1)**

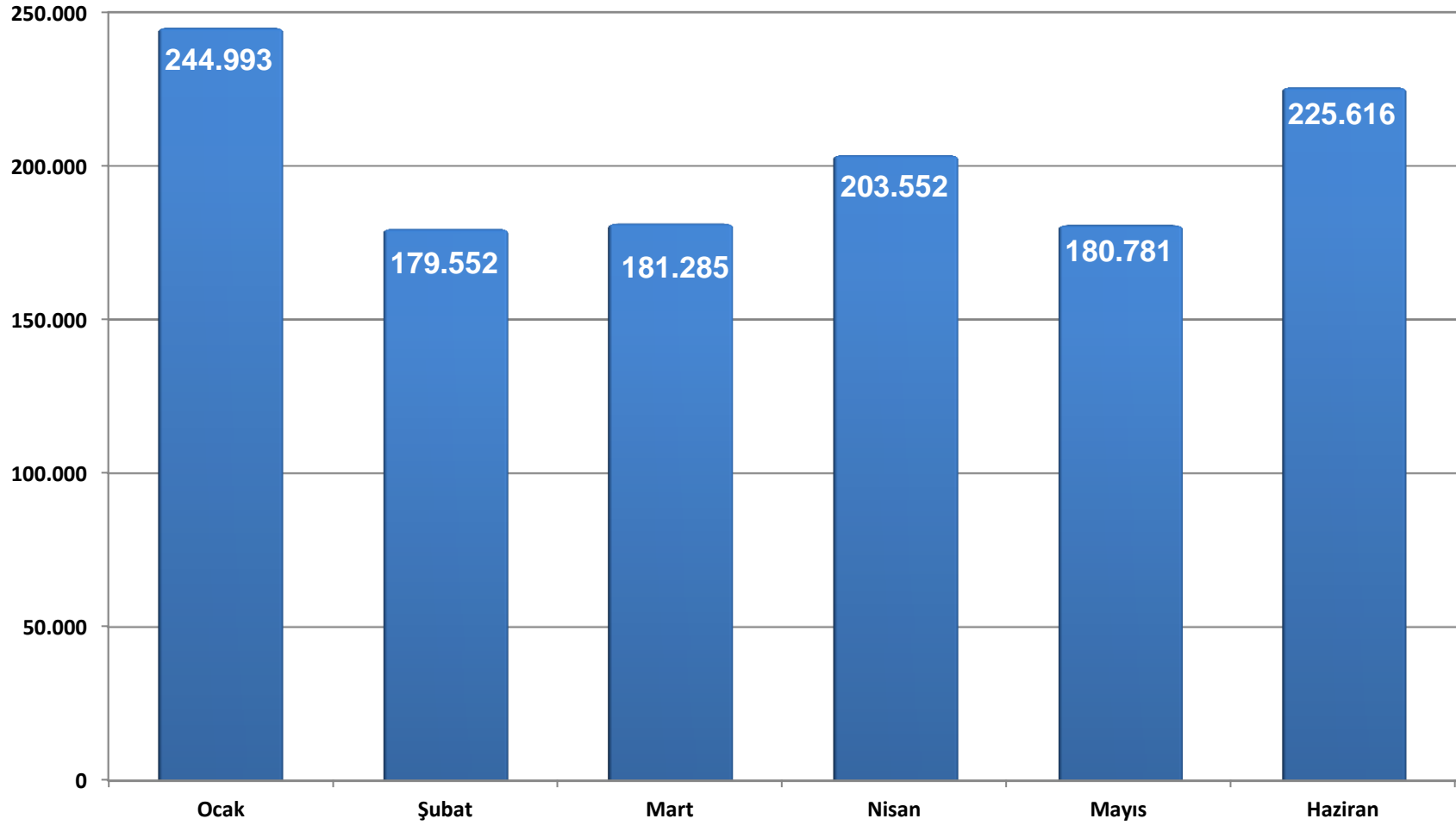
KODU	AÇIKLAMA	KBÖ	Kurum Dışı		Yedek Ödenekle Eklenen	Özel Ödenekle Eklenen	Kurum İçi		TOPLAM ÖDENEK
			Eklenen	Düşülen			Eklenen	Düşülen	
01	PERSONEL GİDERLERİ	798.000	0	0	0	0	0	0	798.000
02	SOSYAL GÜVENLİK KURUMUNA DEVLET PRİMİ GİDERLERİ	132.000	0	0	0	0	0	0	132.000
03	MAL VE HİZMET ALIM GİDERLERİ	200.000	0	0	0	0	101.500	1.500	300.000
05	CARİ TRANSFERLER	0	0	0	0	0	0	0	0
06	SERMAYE GİDERLERİ	0	0	0	0	0	0	0	0
07	SERMAYE TRANSFERLERİ	0	0	0	0	0	0	0	0
08	BORÇ VERME	0	0	0	0	0	0	0	0
<b>GENEL TOPLAM</b>		<b>1.130.000</b>	<b>0</b>	<b>0</b>	<b>0</b>	<b>0</b>	<b>101.500</b>	<b>1.500</b>	<b>1.230.000</b>

**HUKUK MÜŞAVİRLİĞİ 2012 YILI BÜTÇESİ ÜÇER AYLIK GERÇEKLEŞME ORANLARI (EKOD 1)**

KODU	AÇIKLAMA	TOPLAM ÖDENEK	SERBEST ÖDENEK	HARCAMA								KALAN TOPLAM ÖDENEK	KALAN SERBEST ÖDENEK		
				I. ÜÇ AY	%	II. ÜÇ AY	%	III. ÜÇ AY	%	IV. ÜÇ AY	%			TOPLAM	%
01	PERSONEL GİDERLERİ	798.000	492.000	499.726	102	476.595	97					976.321	198	-178.321	-484.321
02	SOSYAL GÜVENLİK KURUMUNA DEVLET PRİMİ GİDERLERİ	132.000	64.200	75.656	118	68.563	107					144.219	225	-12.219	-80.019
03	MAL VE HİZMET ALIM GİDERLERİ	300.000	233.320	30.448	13	64.792	28					95.240	41	204.760	138.080
05	CARİ TRANSFERLER	0	0	0	0	0	0					0	0	0	0
06	SERMAYE GİDERLERİ	0	0	0	0	0	0					0	0	0	0
07	SERMAYE TRANSFERLERİ	0	0	0	0	0	0					0	0	0	0
08	BORÇ VERME	0	0	0	0	0	0					0	0	0	0
<b>GENEL TOPLAM</b>		<b>1.230.000</b>	<b>789.520</b>	<b>605.830</b>	<b>77</b>	<b>609.949</b>	<b>77</b>					<b>1.215.779</b>	<b>154</b>	<b>14.221</b>	<b>-426.259</b>

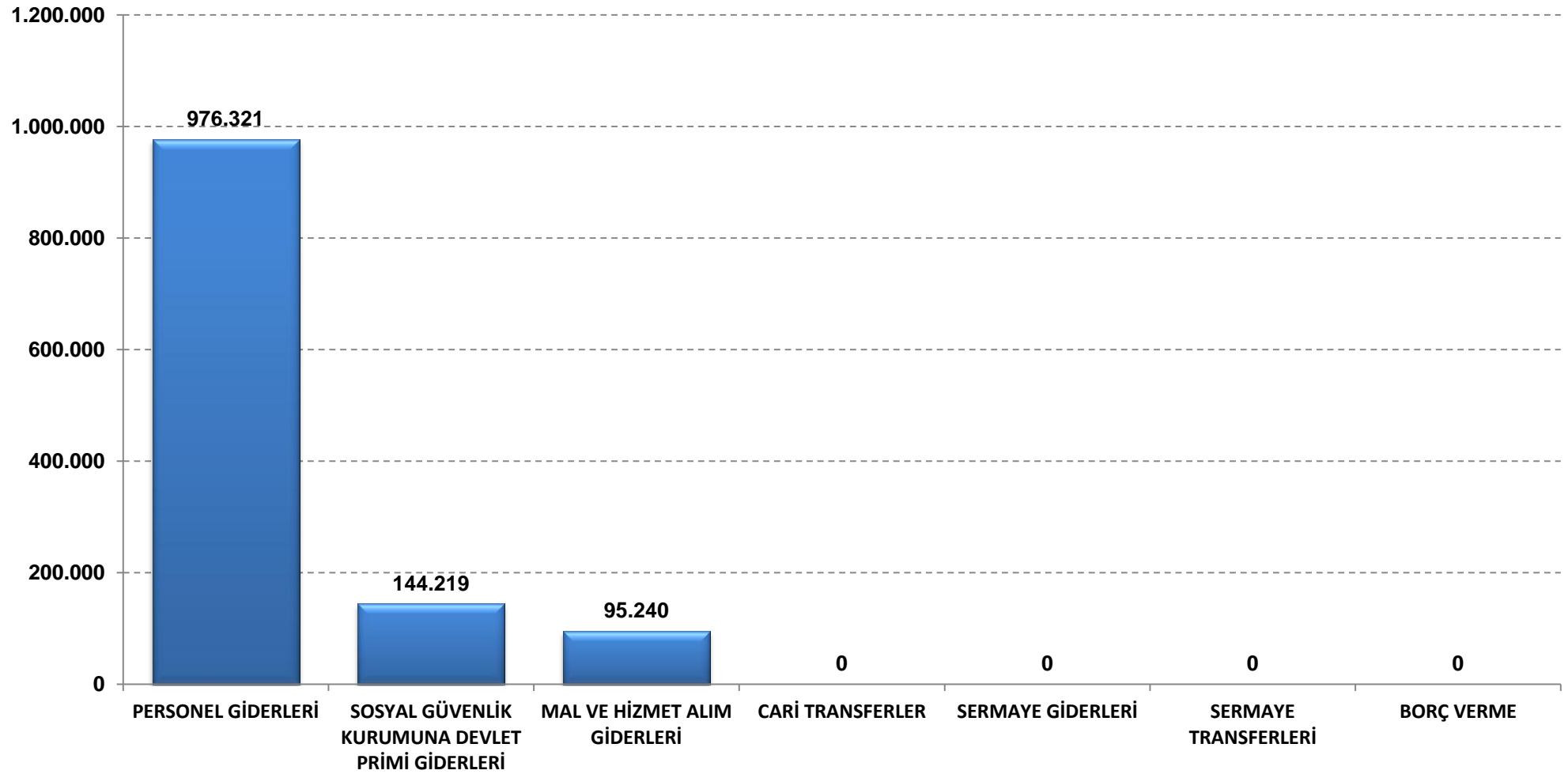


**HUKUK MÜŞAVİRLİĞİ**  
**2012 YILI OCAK- HAZİRAN DÖNEMİ BÜTÇE GİDERİ AY İÇİ GERÇEKLEŞMELERİ**

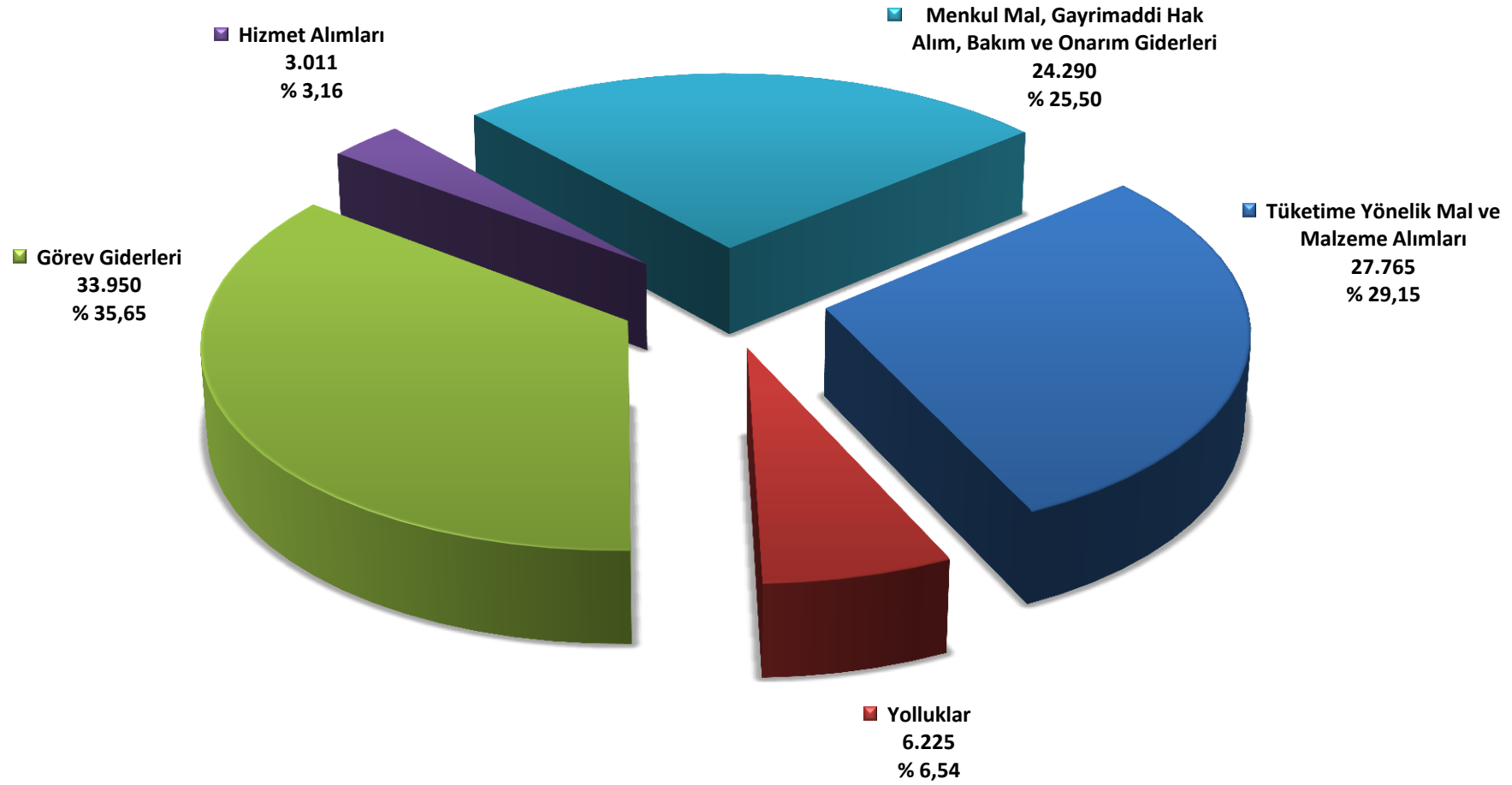


## HUKUK MÜŞAVİRLİĞİ

### 2012 YILI OCAK - HAZİRAN DÖNEMİ EKONOMİK KODDA BÜTÇE GİDERLERİ



## HUKUK MÜŞAVİRLİĞİ 2012 YILI OCAK-HAZİRAN DÖNEMİ MAL VE HİZMET ALIM GİDERLERİ DAĞILIMI



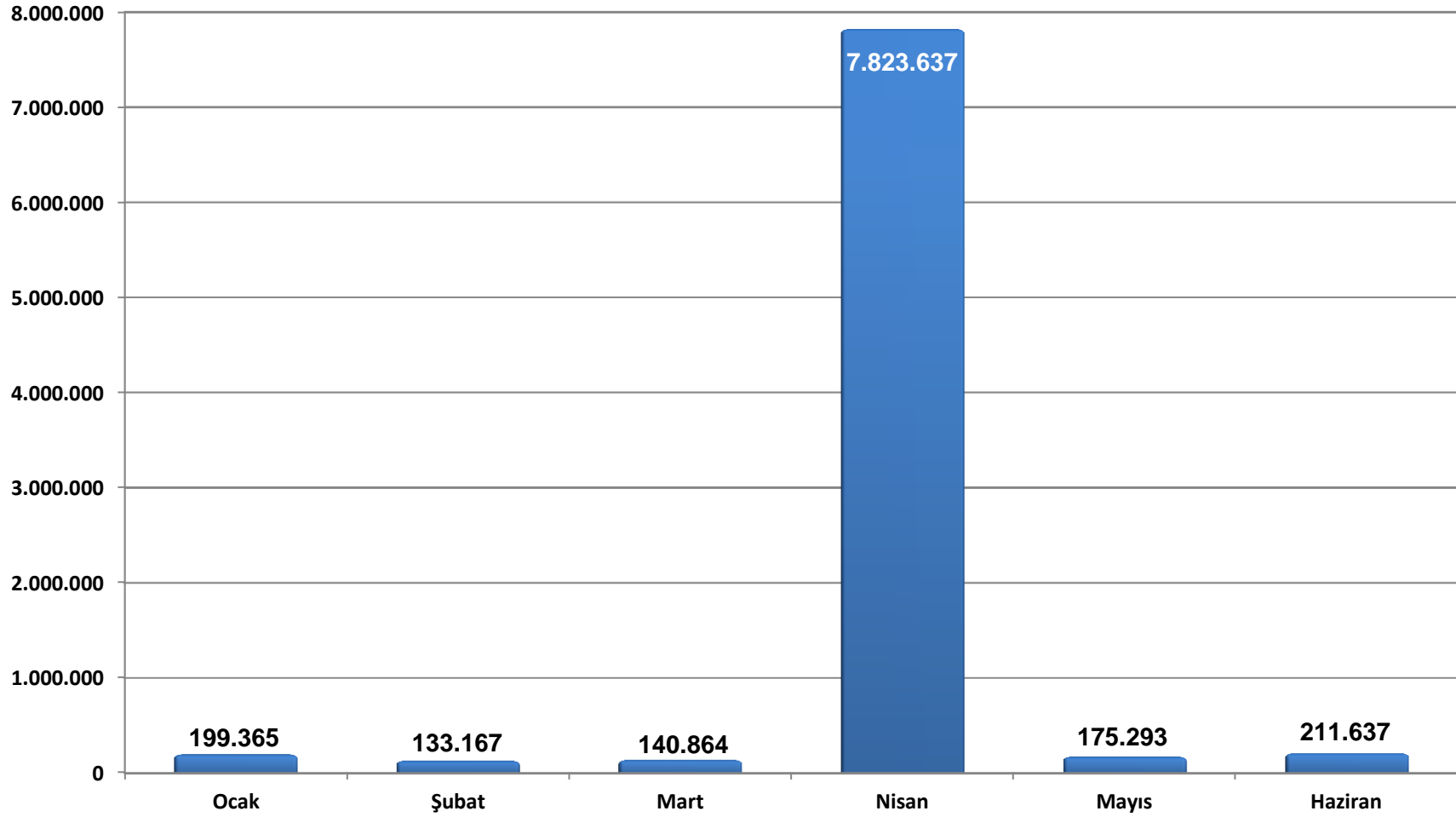
**DIŞ İLİŞKİLER DAİRESİ BAŞKANLIĞI 2012 YILI OCAK - HAZİRAN DÖNEMİ BÜTÇE ÖDENEĞİ (EKOD 1)**

KODU	AÇIKLAMA	KBÖ	Kurum Dışı		Yedek Ödenekle Eklene	Özel Ödenekle Eklene	Kurum İçi		TOPLAM ÖDENEK
			Eklene	Düşülen			Eklene	Düşülen	
01	PERSONEL GİDERLERİ	1.073.000	0	0	0	0	0	0	1.073.000
02	SOSYAL GÜVENLİK KURUMUNA DEVLET PRİMİ GİDERLERİ	168.000	0	0	0	0	0	0	168.000
03	MAL VE HİZMET ALIM GİDERLERİ	392.000	0	0	0	0	0	30.000	362.000
05	CARİ TRANSFERLER	7.686.000	0	0	0	0	10.000	0	7.696.000
06	SERMAYE GİDERLERİ	0	0	0	0	0	0	0	0
07	SERMAYE TRANSFERLERİ	0	0	0	0	0	0	0	0
08	BORÇ VERME	0	0	0	0	0	0	0	0
<b>GENEL TOPLAM</b>		<b>9.319.000</b>	<b>0</b>	<b>0</b>	<b>0</b>	<b>0</b>	<b>10.000</b>	<b>30.000</b>	<b>9.299.000</b>

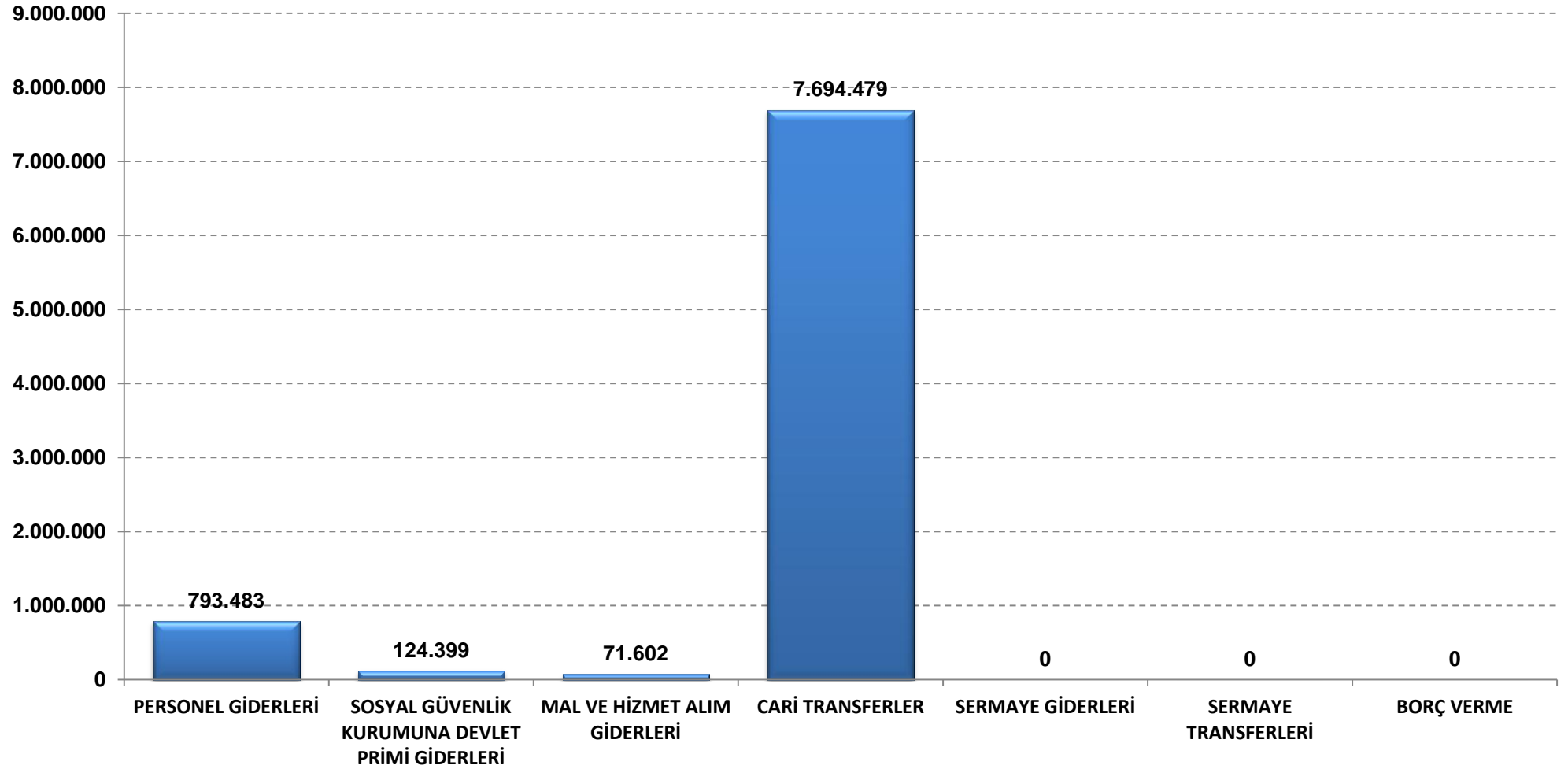
**DIŞ İLİŞKİLER DAİRESİ BAŞKANLIĞI 2012 YILI BÜTÇESİ ÜÇER AYLIK GERÇEKLEŞME ORANLARI (EKOD 1)**

KODU	AÇIKLAMA	TOPLAM ÖDENEK	SERBEST ÖDENEK	HARCAMA								KALAN TOPLAM ÖDENEK	KALAN SERBEST ÖDENEK		
				I. ÜÇ AY	%	II. ÜÇ AY	%	III. ÜÇ AY	%	IV. ÜÇ AY	%			TOPLAM	%
01	PERSONEL GİDERLERİ	1.073.000	569.000	400.203	70	393.280	69					793.483	139	279.517	-224.483
02	SOSYAL GÜVENLİK KURUMUNA DEVLET PRİMİ GİDERLERİ	168.000	89.600	63.241	71	61.159	68					124.399	139	43.601	-34.799
03	MAL VE HİZMET ALIM GİDERLERİ	362.000	167.380	9.952	6	61.649	37					71.602	43	290.398	95.778
05	CARİ TRANSFERLER	7.696.000	7.696.000	0	0	7.694.479	100					7.694.479	100	1.521	1.521
06	SERMAYE GİDERLERİ	0	0	0	0	0	0					0	0	0	0
07	SERMAYE TRANSFERLERİ	0	0	0	0	0	0					0	0	0	0
08	BORÇ VERME	0	0	0	0	0	0					0	0	0	0
<b>GENEL TOPLAM</b>		<b>9.299.000</b>	<b>8.521.980</b>	<b>473.396</b>	<b>6</b>	<b>8.210.567</b>	<b>96</b>					<b>8.683.963</b>	<b>102</b>	<b>615.037</b>	<b>-161.983</b>

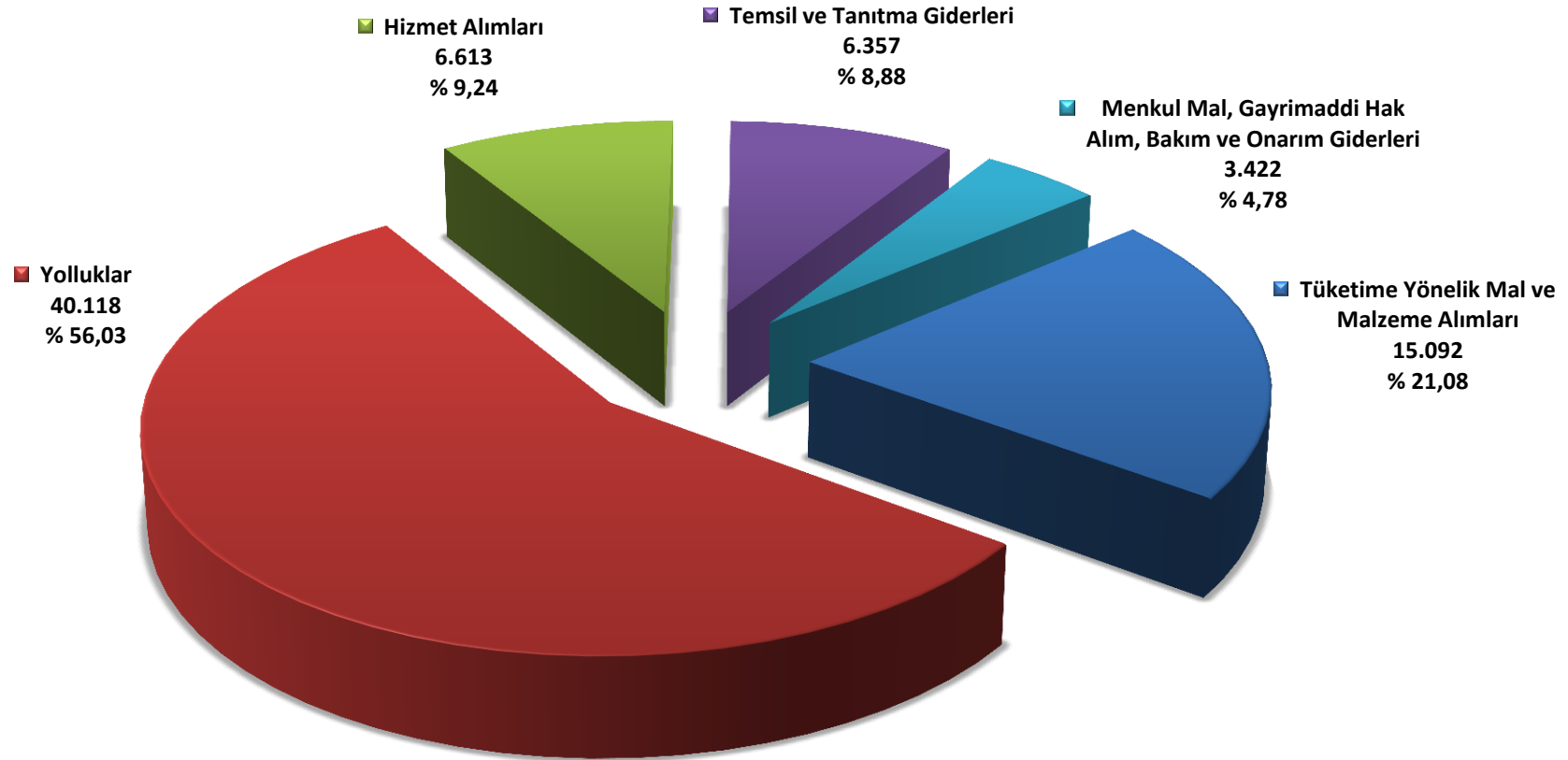
**DIŞ İLİŞKİLER DAİRESİ BAŞKANLIĞI**  
**2012 YILI OCAK- HAZİRAN DÖNEMİ BÜTÇE GİDERİ AY İÇİ GERÇEKLEŞMELERİ**



**DIŞ İLİŞKİLER DAİRESİ BAŞKANLIĞI**  
**2012 YILI OCAK - HAZİRAN DÖNEMİ EKONOMİK KODDA BÜTÇE GİDERLERİ**



## DIŞ İLİŞKİLER DAİRESİ BAŞKANLIĞI 2012 YILI OCAK-HAZİRAN DÖNEMİ MAL VE HİZMET ALIM GİDERLERİ DAĞILIMI



**AVRUPA BİRLİĞİ YATIRIMLARI DAİRESİ BAŞKANLIĞI 2012 YILI OCAK - HAZİRAN DÖNEMİ BÜTÇE ÖDENEĞİ (EKOD 1)**

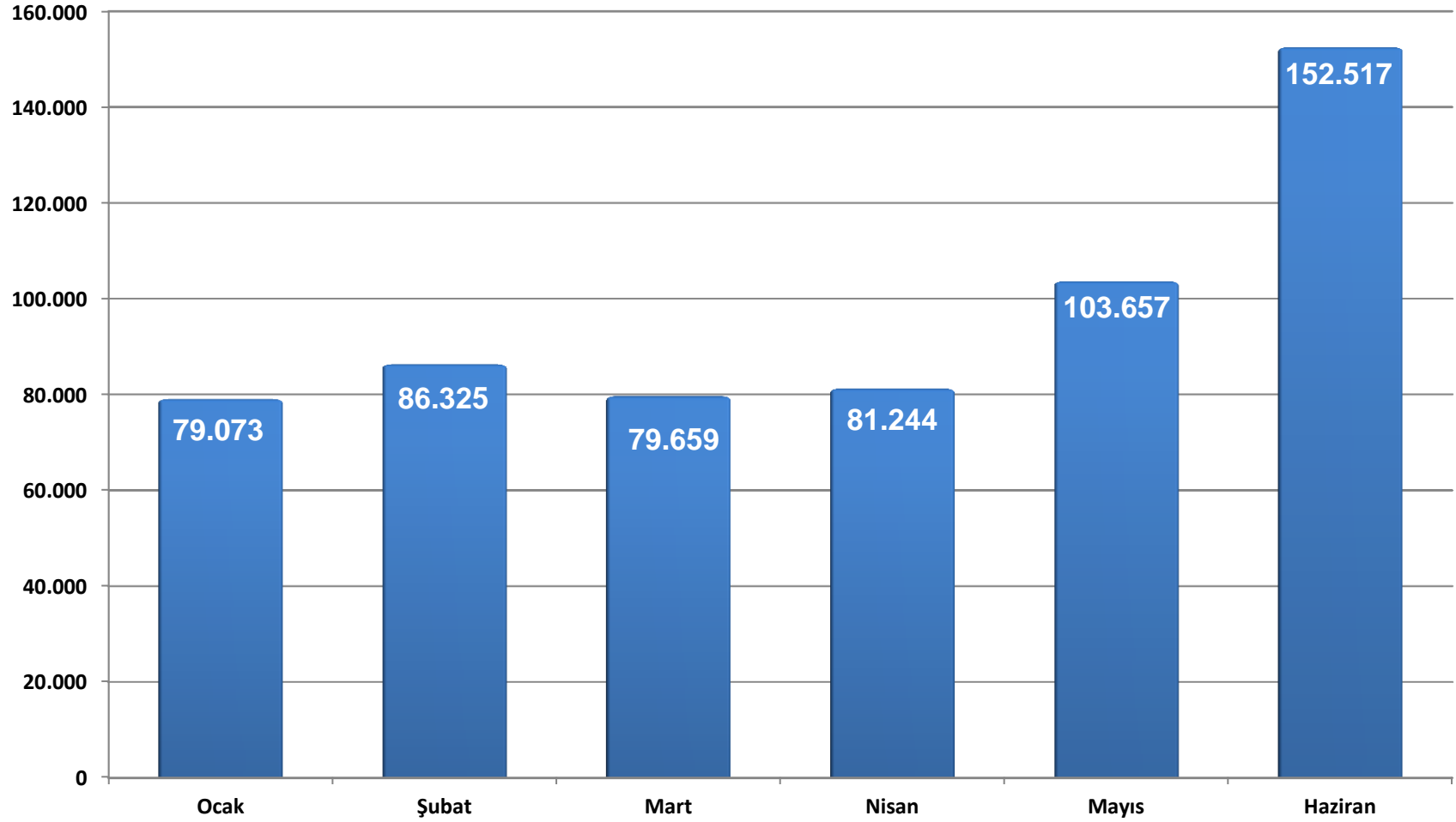
KODU	AÇIKLAMA	KBÖ	Kurum Dışı		Yedek Ödenekle Eklene	Özel Ödenekle Eklene	Kurum İçi		TOPLAM ÖDENEK
			Eklene	Düşülen			Eklene	Düşülen	
01	PERSONEL GİDERLERİ	1.133.000	0	0	0	0	0	0	1.133.000
02	SOSYAL GÜVENLİK KURUMUNA DEVLET PRİMİ GİDERLERİ	169.000	0	0	0	0	0	0	169.000
03	MAL VE HİZMET ALIM GİDERLERİ	382.000	0	0	0	0	15.000	15.000	382.000
05	CARİ TRANSFERLER	0	0	0	0	0	0	0	0
06	SERMAYE GİDERLERİ	0	0	0	0	0	0	0	0
07	SERMAYE TRANSFERLERİ	2.865.000	0	0	0	0	0	0	2.865.000
08	BORÇ VERME	0	0	0	0	0	0	0	0
<b>GENEL TOPLAM</b>		<b>4.549.000</b>	<b>0</b>	<b>0</b>	<b>0</b>	<b>0</b>	<b>15.000</b>	<b>15.000</b>	<b>4.549.000</b>

**AVRUPA BİRLİĞİ YATIRIMLARI DAİRESİ BAŞKANLIĞI 2012 YILI BÜTÇESİ ÜÇER AYLIK GERÇEKLEŞME ORANLARI (EKOD 1)**

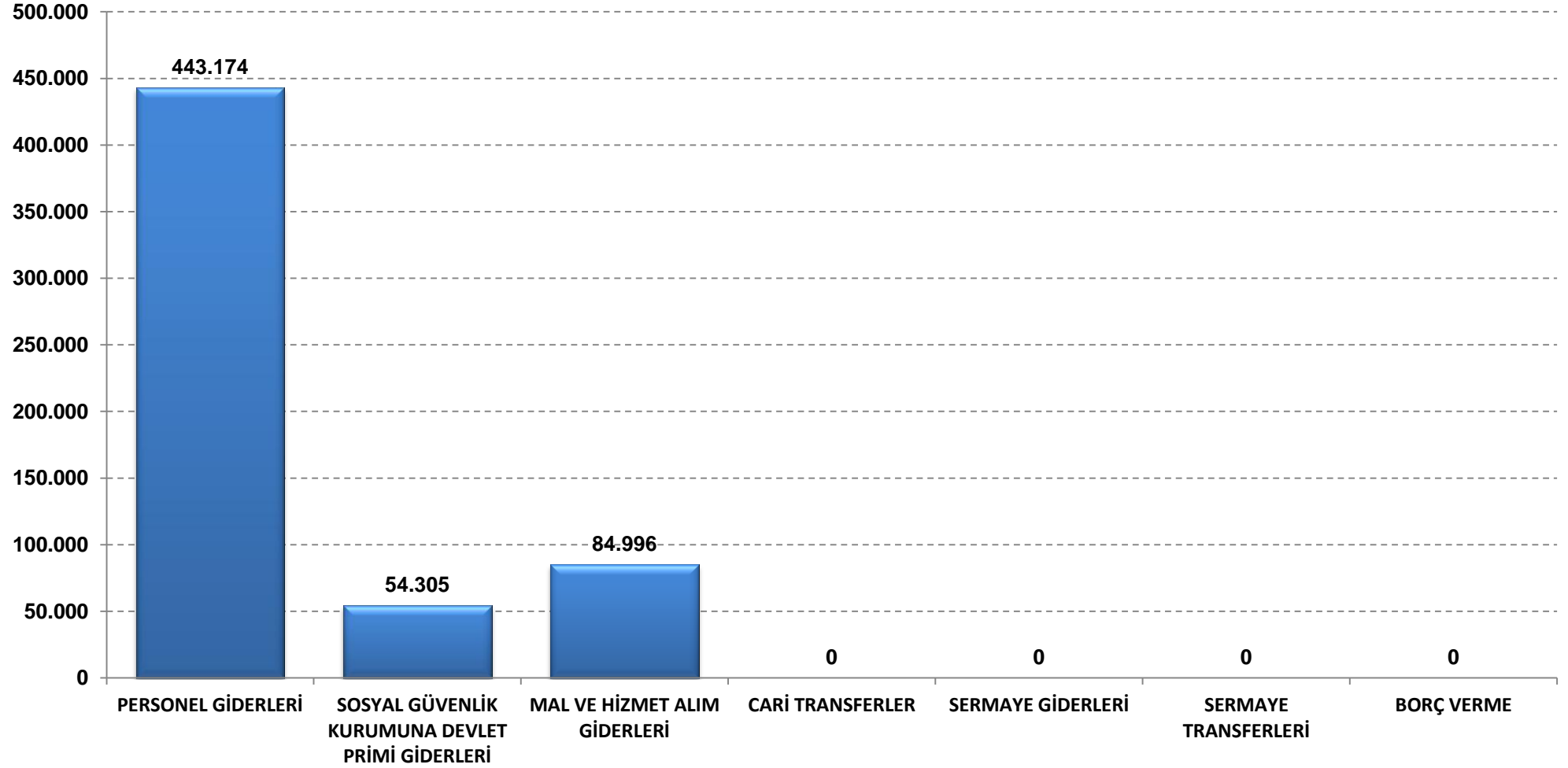
KODU	AÇIKLAMA	TOPLAM ÖDENEK	SERBEST ÖDENEK	HARCAMA								KALAN TOPLAM ÖDENEK	KALAN SERBEST ÖDENEK		
				I. ÜÇ AY	%	II. ÜÇ AY	%	III. ÜÇ AY	%	IV. ÜÇ AY	%			TOPLAM	%
01	PERSONEL GİDERLERİ	1.133.000	601.000	197.914	33	245.260	41					443.174	74	689.826	157.826
02	SOSYAL GÜVENLİK KURUMUNA DEVLET PRİMİ GİDERLERİ	169.000	91.000	23.827	26	30.478	33					54.305	60	114.695	36.695
03	MAL VE HİZMET ALIM GİDERLERİ	382.000	190.240	23.316	12	61.680	32					84.996	45	297.004	105.244
05	CARİ TRANSFERLER	0	0	0	0	0	0					0	0	0	0
06	SERMAYE GİDERLERİ	0	0	0	0	0	0					0	0	0	0
07	SERMAYE TRANSFERLERİ	2.865.000	1.441.200	0	0	0	0					0	0	2.865.000	1.441.200
08	BORÇ VERME	0	0	0	0	0	0					0	0	0	0
<b>GENEL TOPLAM</b>		<b>4.549.000</b>	<b>2.323.440</b>	<b>245.057</b>	<b>11</b>	<b>337.418</b>	<b>15</b>					<b>582.475</b>	<b>25</b>	<b>3.966.525</b>	<b>1.740.965</b>



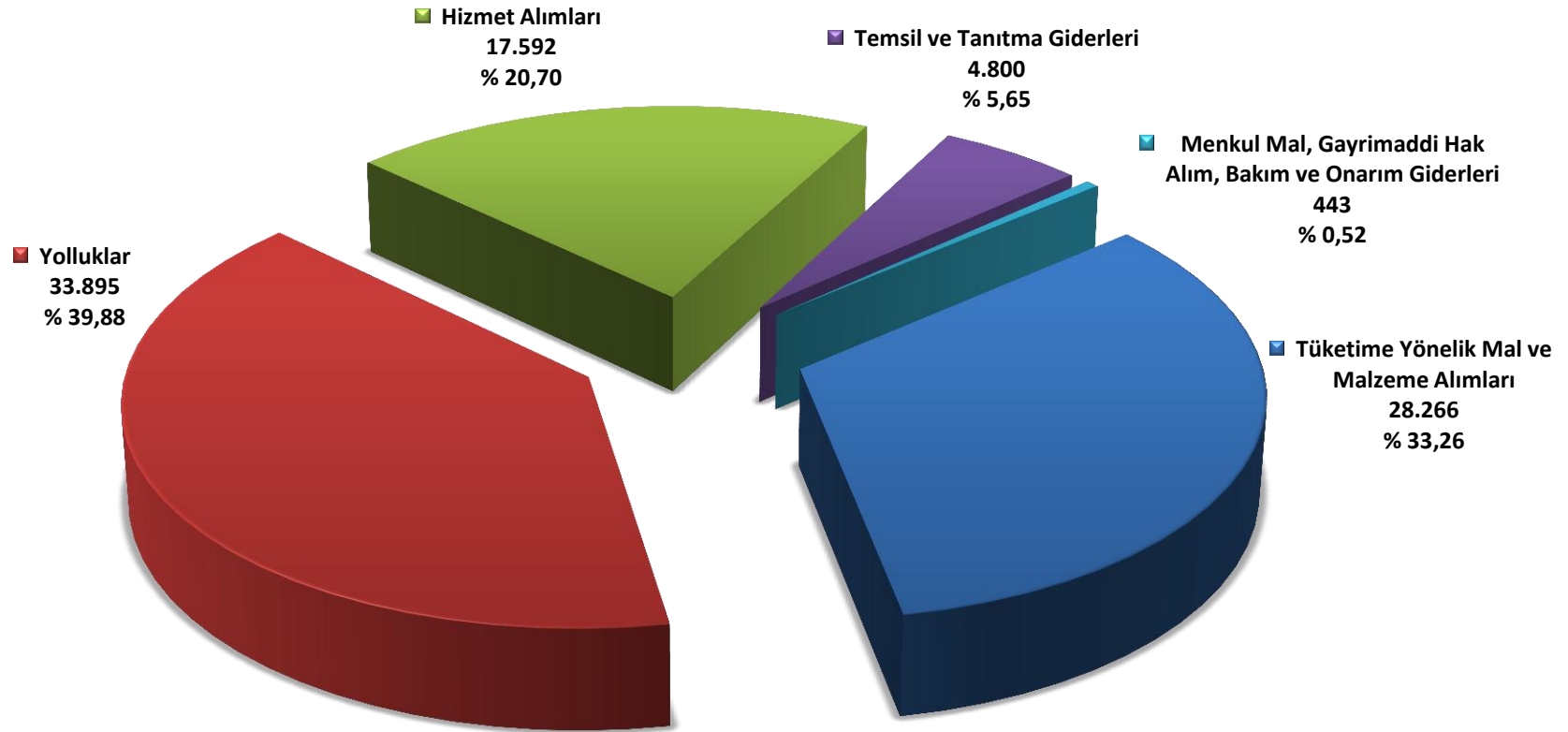
**AVRUPA BİRLİĞİ YATIRIMLARI DAİRESİ BAŞKANLIĞI**  
**2012 YILI OCAK- HAZİRAN DÖNEMİ BÜTÇE GİDERİ AY İÇİ GERÇEKLEŞMELERİ**



AVRUPA BİRLİĞİ YATIRIMLARI DAİRESİ BAŞKANLIĞI  
2012 YILI OCAK - HAZİRAN DÖNEMİ EKONOMİK KODDA BÜTÇE GİDERLERİ



## AVRUPA BİRLİĞİ YATIRIMLARI DAİRESİ BAŞKANLIĞI 2012 YILI OCAK-HAZİRAN DÖNEMİ MAL VE HİZMET ALIM GİDERLERİ DAĞILIMI



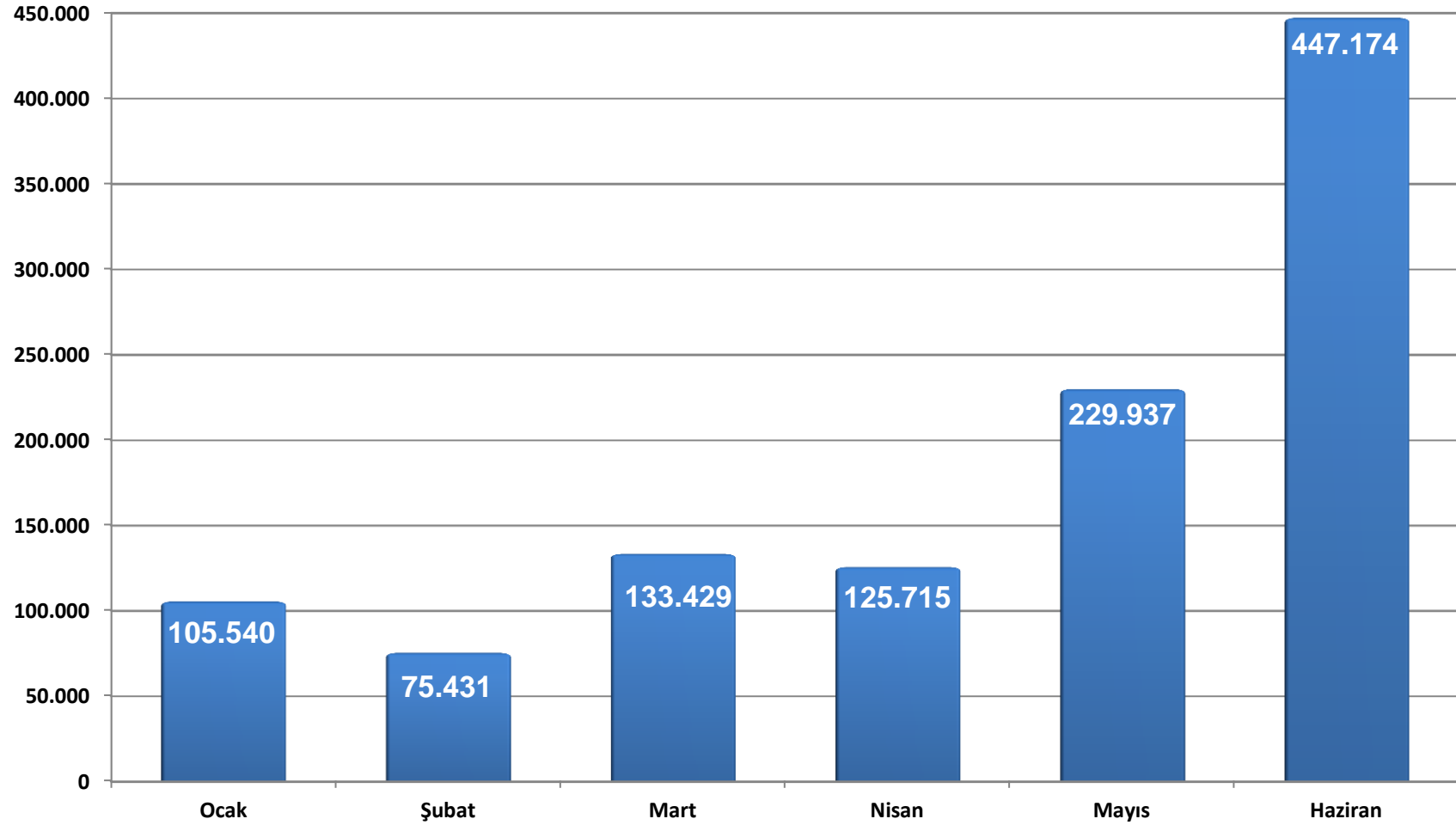
**EĞİTİM VE YAYIN DAİRESİ BAŞKANLIĞI 2012 YILI OCAK - HAZİRAN DÖNEMİ BÜTÇE ÖDENEĞİ (EKOD 1)**

KODU	AÇIKLAMA	KBÖ	Kurum Dışı		Yedek Ödenekle Eklene	Özel Ödenekle Eklene	Kurum İçi		TOPLAM ÖDENEK
			Eklene	Düşülen			Eklene	Düşülen	
01	PERSONEL GİDERLERİ	5.124.000	0	0	0	0	0	0	5.124.000
02	SOSYAL GÜVENLİK KURUMUNA DEVLET PRİMİ GİDERLERİ	934.000	0	0	0	0	0	0	934.000
03	MAL VE HİZMET ALIM GİDERLERİ	1.075.000	0	0	0	0	300.000	300.000	1.075.000
05	CARİ TRANSFERLER	0	0	0	0	0	0	0	0
06	SERMAYE GİDERLERİ	1.300.000	0	0	0	0	100.000	100.000	1.300.000
07	SERMAYE TRANSFERLERİ	0	0	0	0	0	0	0	0
08	BORÇ VERME	0	0	0	0	0	0	0	0
<b>GENEL TOPLAM</b>		<b>8.433.000</b>	<b>0</b>	<b>0</b>	<b>0</b>	<b>0</b>	<b>400.000</b>	<b>400.000</b>	<b>8.433.000</b>

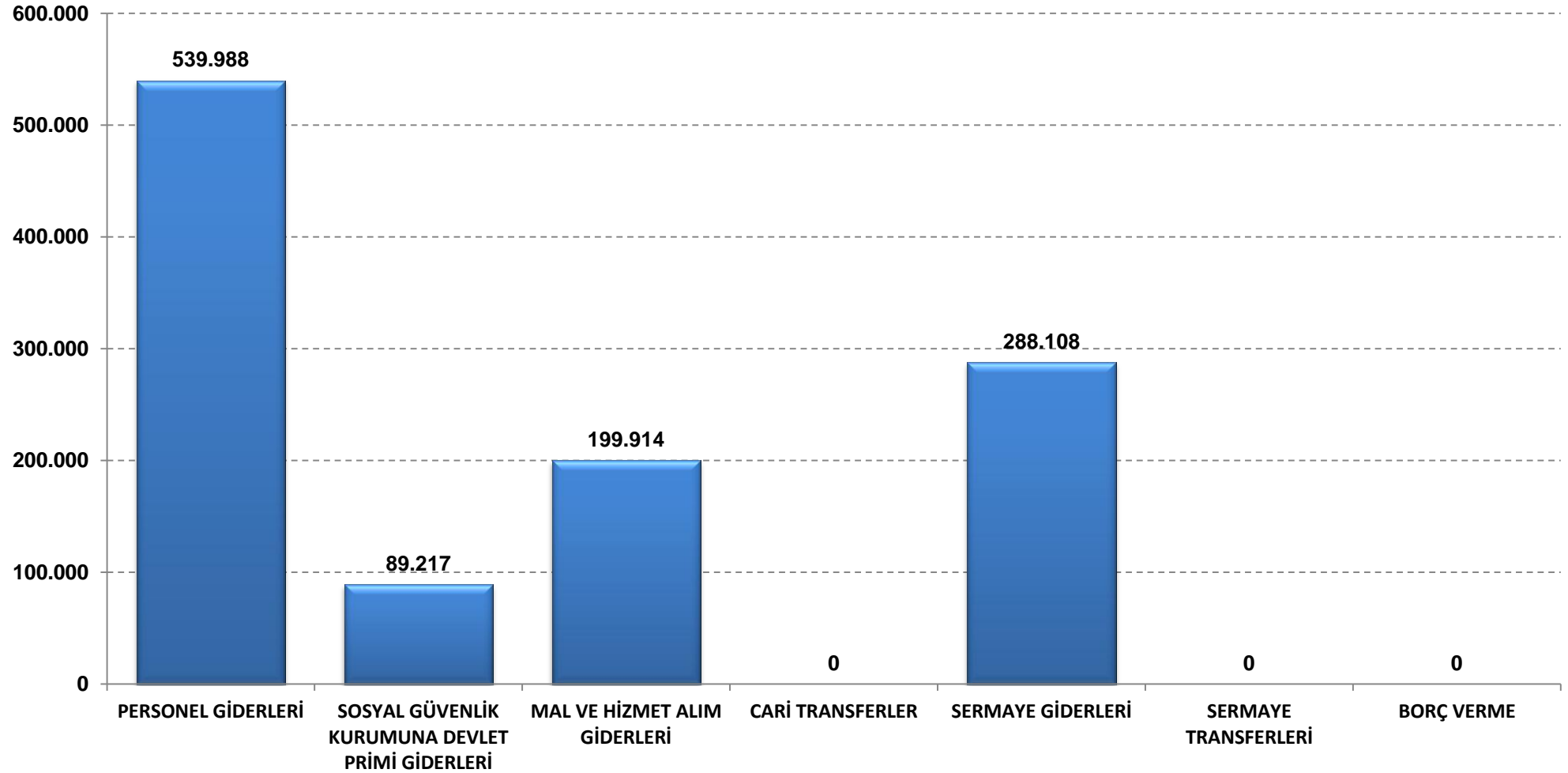
**EĞİTİM VE YAYIN DAİRESİ BAŞKANLIĞI 2012 YILI BÜTÇESİ ÜÇER AYLIK GERÇEKLEŞME ORANLARI (EKOD 1)**

KODU	AÇIKLAMA	TOPLAM ÖDENEK	SERBEST ÖDENEK	HARCAMA								KALAN TOPLAM ÖDENEK	KALAN SERBEST ÖDENEK		
				I. ÜÇ AY	%	II. ÜÇ AY	%	III. ÜÇ AY	%	IV. ÜÇ AY	%			TOPLAM	%
01	PERSONEL GİDERLERİ	5.124.000	2.717.000	228.575	8	311.414	11					539.988	20	4.584.012	2.177.012
02	SOSYAL GÜVENLİK KURUMUNA DEVLET PRİMİ GİDERLERİ	934.000	467.000	38.117	8	51.100	11					89.217	19	844.783	377.783
03	MAL VE HİZMET ALIM GİDERLERİ	1.075.000	743.740	43.814	6	156.099	21					199.914	27	875.086	543.826
05	CARİ TRANSFERLER	0	0		0	0	0					0	0	0	0
06	SERMAYE GİDERLERİ	1.300.000	980.000	3.894	0	284.214	29					288.108	29	1.011.892	691.892
07	SERMAYE TRANSFERLERİ	0	0		0	0	0					0	0	0	0
08	BORÇ VERME	0	0		0	0	0					0	0	0	0
<b>GENEL TOPLAM</b>		<b>8.433.000</b>	<b>4.907.740</b>	<b>314.400</b>	<b>6</b>	<b>802.826</b>	<b>16</b>					<b>1.117.226</b>	<b>23</b>	<b>7.315.774</b>	<b>3.790.514</b>

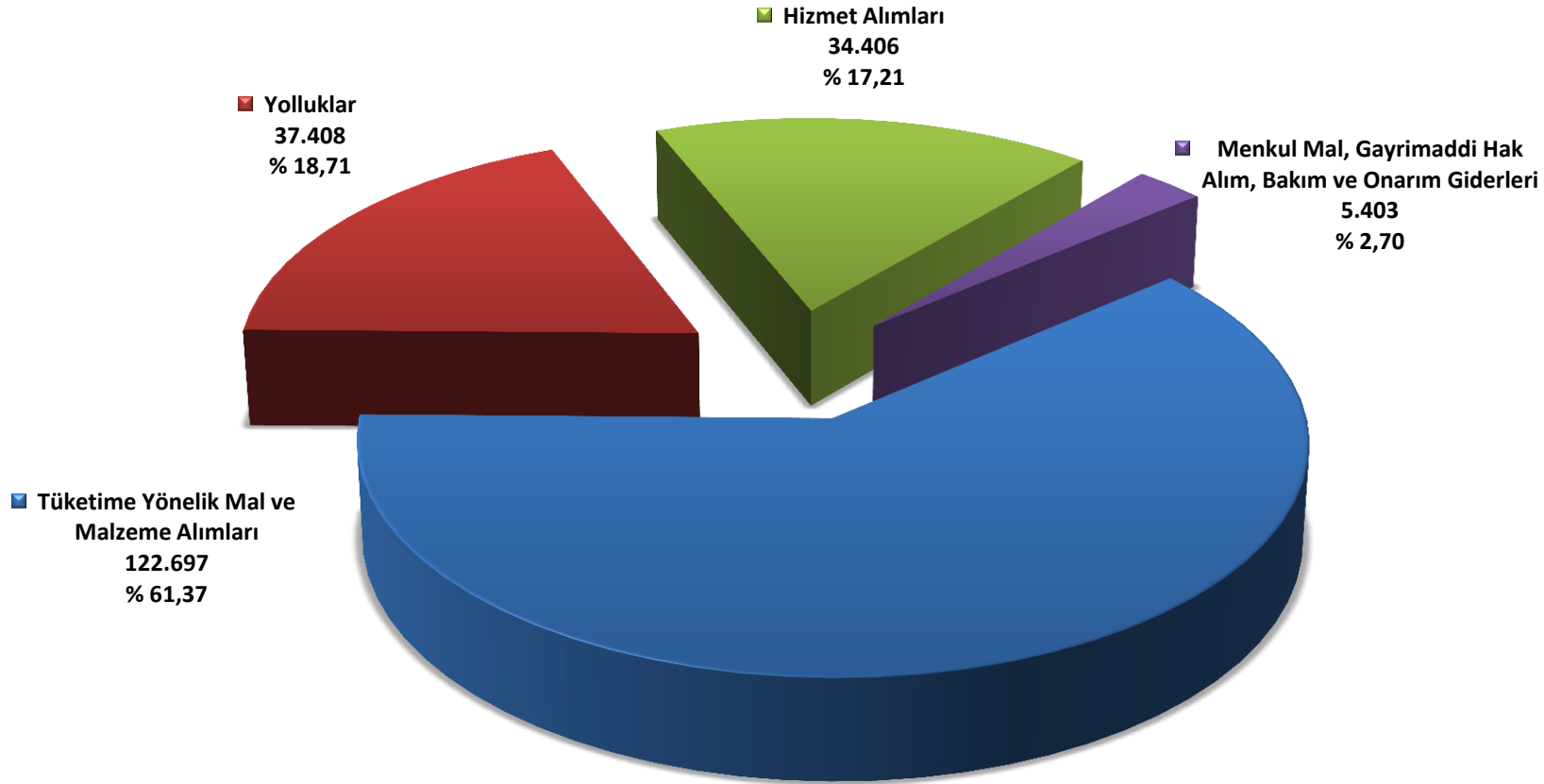
**EĞİTİM VE YAYIN DAİRESİ BAŞKANLIĞI**  
**2012 YILI OCAK- HAZİRAN DÖNEMİ BÜTÇE GİDERİ AY İÇİ GERÇEKLEŞMELERİ**



**EĞİTİM VE YAYIN DAİRESİ BAŞKANLIĞI**  
**2012 YILI OCAK - HAZİRAN DÖNEMİ EKONOMİK KODDA BÜTÇE GİDERLERİ**



## EĞİTİM VE YAYIN DAİRESİ BAŞKANLIĞI 2012 YILI OCAK-HAZİRAN DÖNEMİ MAL VE HİZMET ALIM GİDERLERİ DAĞILIMI



**PERSONEL DAİRESİ BAŞKANLIĞI 2012 YILI OCAK - HAZİRAN DÖNEMİ BÜTÇE ÖDENEĞİ (EKOD 1)**

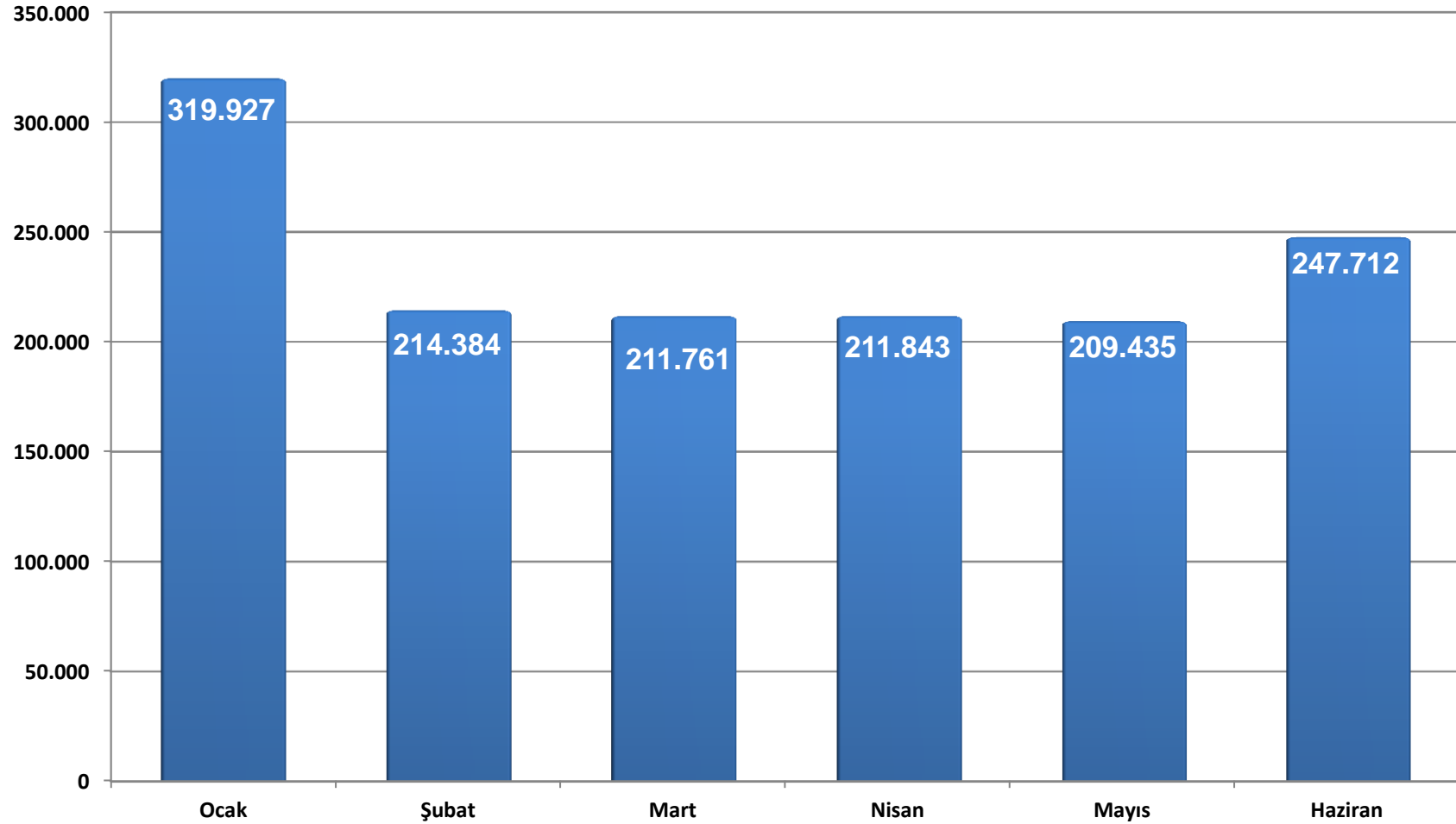
KODU	AÇIKLAMA	KBÖ	Kurum Dışı		Yedek Ödenekle Eklene	Özel Ödenekle Eklene	Kurum İçi		TOPLAM ÖDENEK
			Eklene	Düşülen			Eklene	Düşülen	
01	PERSONEL GİDERLERİ	1.443.000							1.443.000
02	SOSYAL GÜVENLİK KURUMUNA DEVLET PRİMİ GİDERLERİ	259.000							259.000
03	MAL VE HİZMET ALIM GİDERLERİ	154.000							154.000
05	CARİ TRANSFERLER	0							0
06	SERMAYE GİDERLERİ	0							0
07	SERMAYE TRANSFERLERİ	0							0
08	BORÇ VERME	0							0
<b>GENEL TOPLAM</b>		<b>1.856.000</b>	<b>0</b>	<b>0</b>	<b>0</b>	<b>0</b>	<b>0</b>	<b>0</b>	<b>1.856.000</b>

**PERSONEL DAİRESİ BAŞKANLIĞI 2012 YILI BÜTÇESİ ÜÇER AYLIK GERÇEKLEŞME ORANLARI (EKOD 1)**

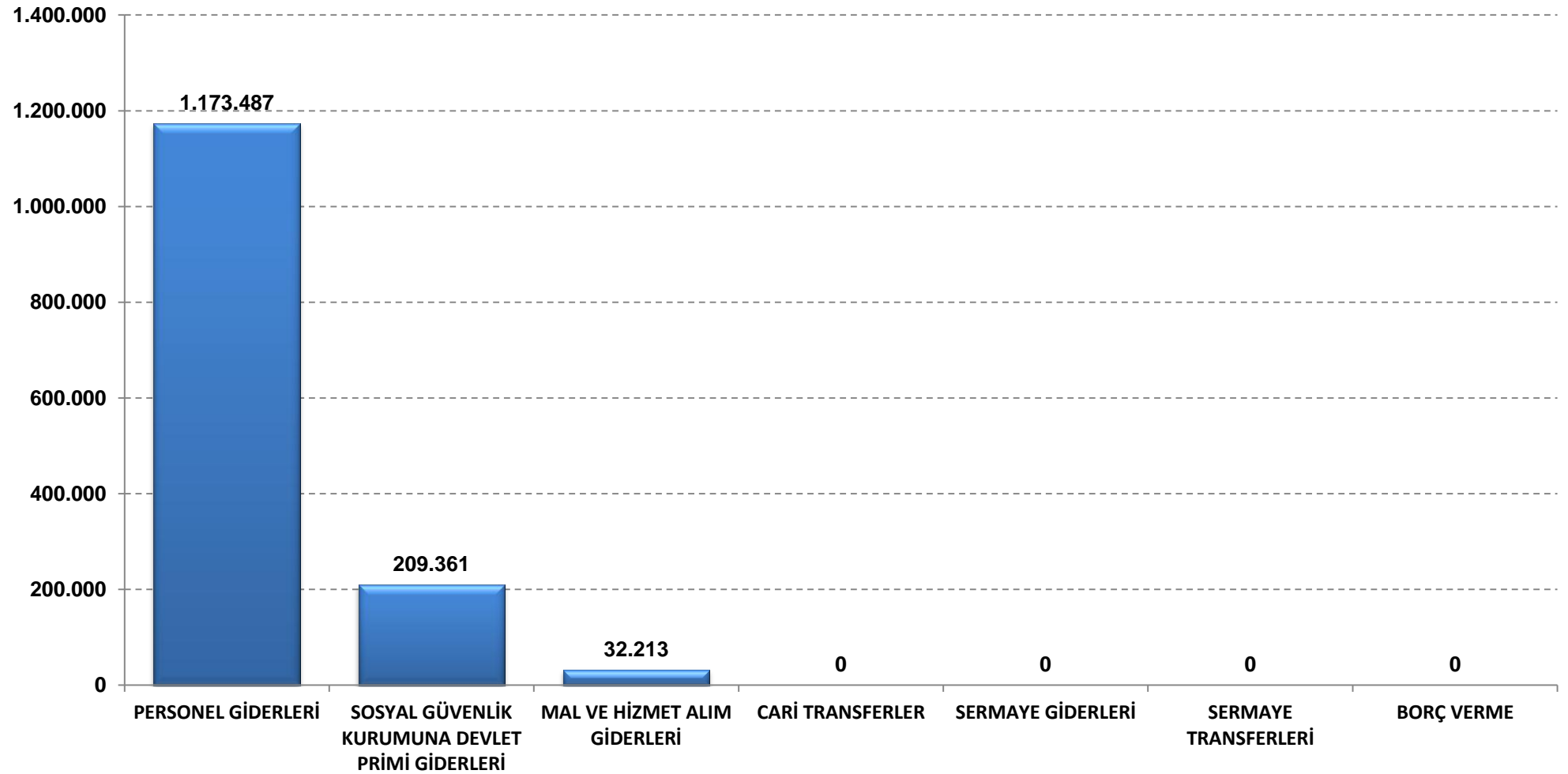
KODU	AÇIKLAMA	TOPLAM ÖDENEK	SERBEST ÖDENEK	HARCAMA								KALAN TOPLAM ÖDENEK	KALAN SERBEST ÖDENEK		
				I. ÜÇ AY	%	II. ÜÇ AY	%	III. ÜÇ AY	%	IV. ÜÇ AY	%			TOPLAM	%
01	PERSONEL GİDERLERİ	1.443.000	765.000	622.681	81	550.806	72					1.173.487	153	269.513	-408.487
02	SOSYAL GÜVENLİK KURUMUNA DEVLET PRİMİ GİDERLERİ	259.000	132.050	111.898	85	97.464	74					209.361	159	49.639	-77.311
03	MAL VE HİZMET ALIM GİDERLERİ	154.000	76.190	11.492	15	20.721	27					32.213	42	121.787	43.977
05	CARİ TRANSFERLER	0	0	0	0	0	0					0	0	0	0
06	SERMAYE GİDERLERİ	0	0	0	0	0	0					0	0	0	0
07	SERMAYE TRANSFERLERİ	0	0	0	0	0	0					0	0	0	0
08	BORÇ VERME	0	0	0	0	0	0					0	0	0	0
<b>GENEL TOPLAM</b>		<b>1.856.000</b>	<b>973.240</b>	<b>746.071</b>	<b>77</b>	<b>668.990</b>	<b>69</b>					<b>1.415.061</b>	<b>145</b>	<b>440.939</b>	<b>-441.821</b>



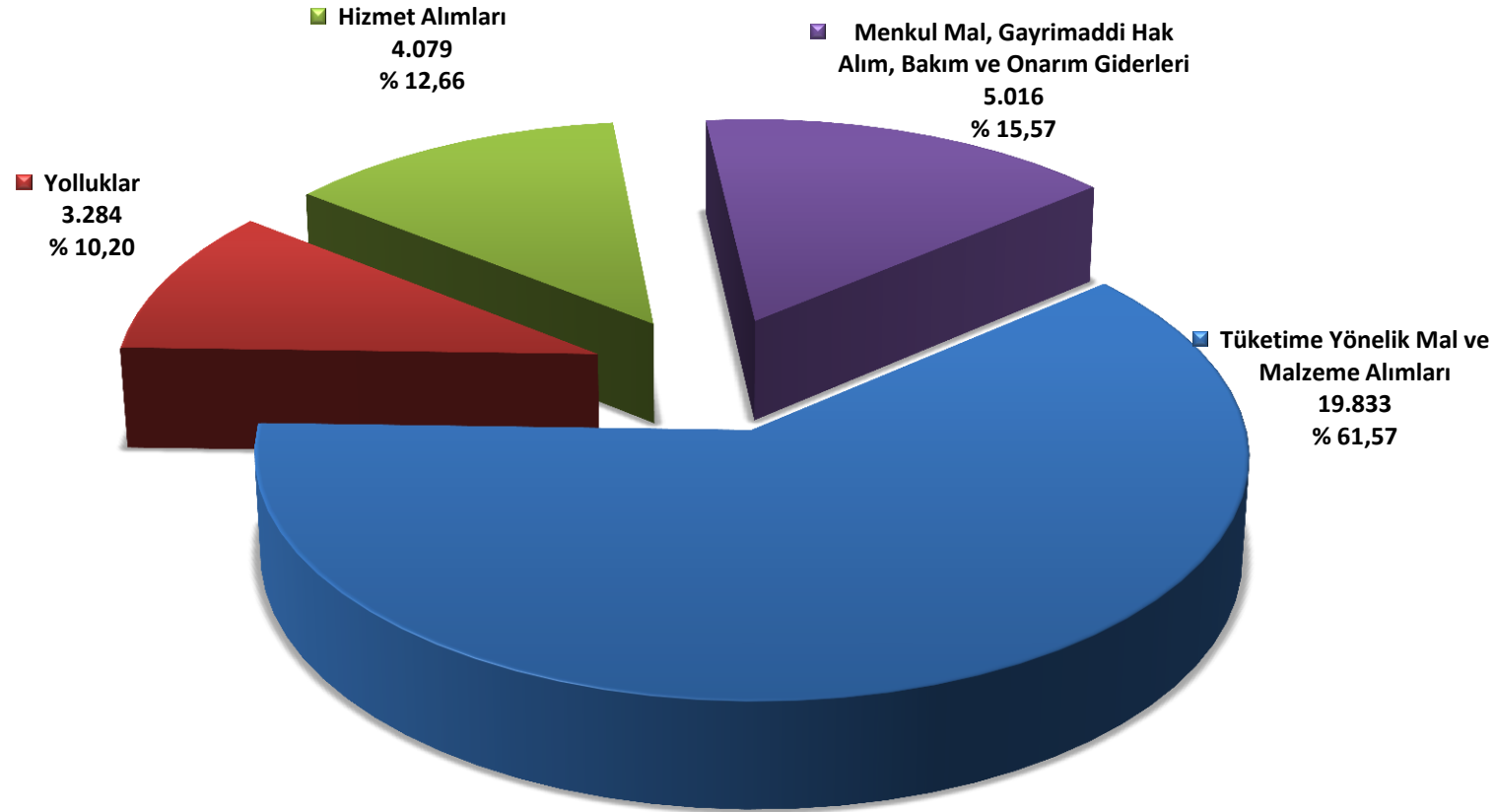
**PERSONEL DAİRESİ BAŞKANLIĞI**  
**2012 YILI OCAK- HAZİRAN DÖNEMİ BÜTÇE GİDERİ AY İÇİ GERÇEKLEŞMELERİ**



**PERSONEL DAİRESİ BAŞKANLIĞI**  
**2012 YILI OCAK - HAZİRAN DÖNEMİ EKONOMİK KODDA BÜTÇE GİDERLERİ**



### PERSONEL DAİRESİ BAŞKANLIĞI 2012 YILI OCAK-HAZİRAN DÖNEMİ MAL VE HİZMET ALIM GİDERLERİ DAĞILIMI



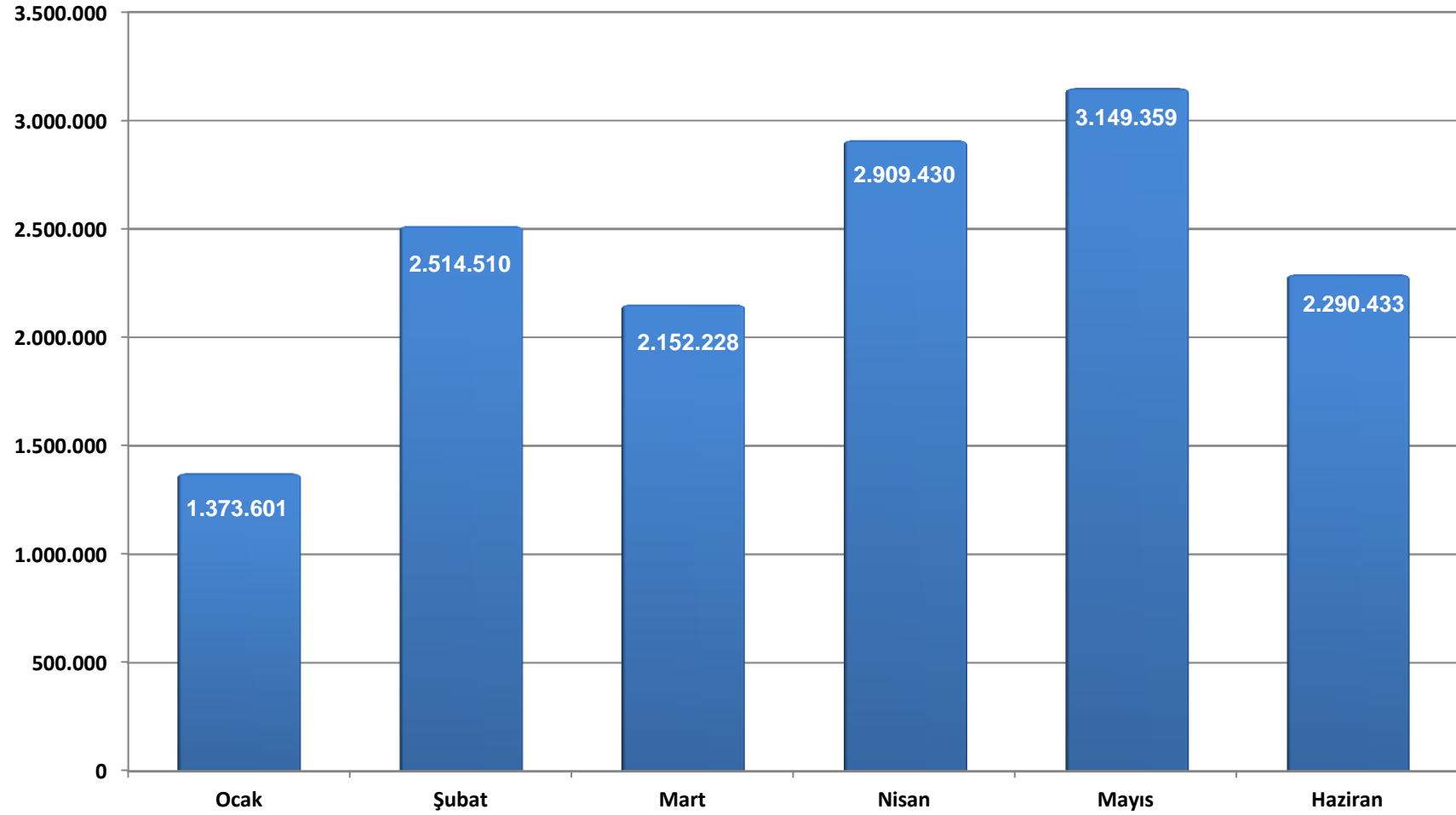
**DESTEK HİZMETLERİ DAİRESİ BAŞKANLIĞI 2012 YILI OCAK - HAZİRAN DÖNEMİ BÜTÇE ÖDENEĞİ (EKOD 1)**

KODU	AÇIKLAMA	KBÖ	Kurum Dışı		Yedek Ödenekle Eklene	Özel Ödenekle Eklene	Kurum İçi		TOPLAM ÖDENEK
			Eklene	Düşülen			Eklene	Düşülen	
01	PERSONEL GİDERLERİ	3.763.000	0	0	0	0	0	0	3.763.000
02	SOSYAL GÜVENLİK KURUMUNA DEVLET PRİMİ GİDERLERİ	655.000	0	0	0	0	0	0	655.000
03	MAL VE HİZMET ALIM GİDERLERİ	20.634.000	0	0	0	0	250.000	250.000	20.634.000
05	CARİ TRANSFERLER	785.000	0	0	0	0	0	0	785.000
06	SERMAYE GİDERLERİ	5.742.000	0	0	0	0	0	0	5.742.000
07	SERMAYE TRANSFERLERİ	0	0	0	0	0	0	0	0
08	BORÇ VERME	0	0	0	0	0	0	0	0
<b>GENEL TOPLAM</b>		<b>31.579.000</b>	<b>0</b>	<b>0</b>	<b>0</b>	<b>0</b>	<b>250.000</b>	<b>250.000</b>	<b>31.579.000</b>

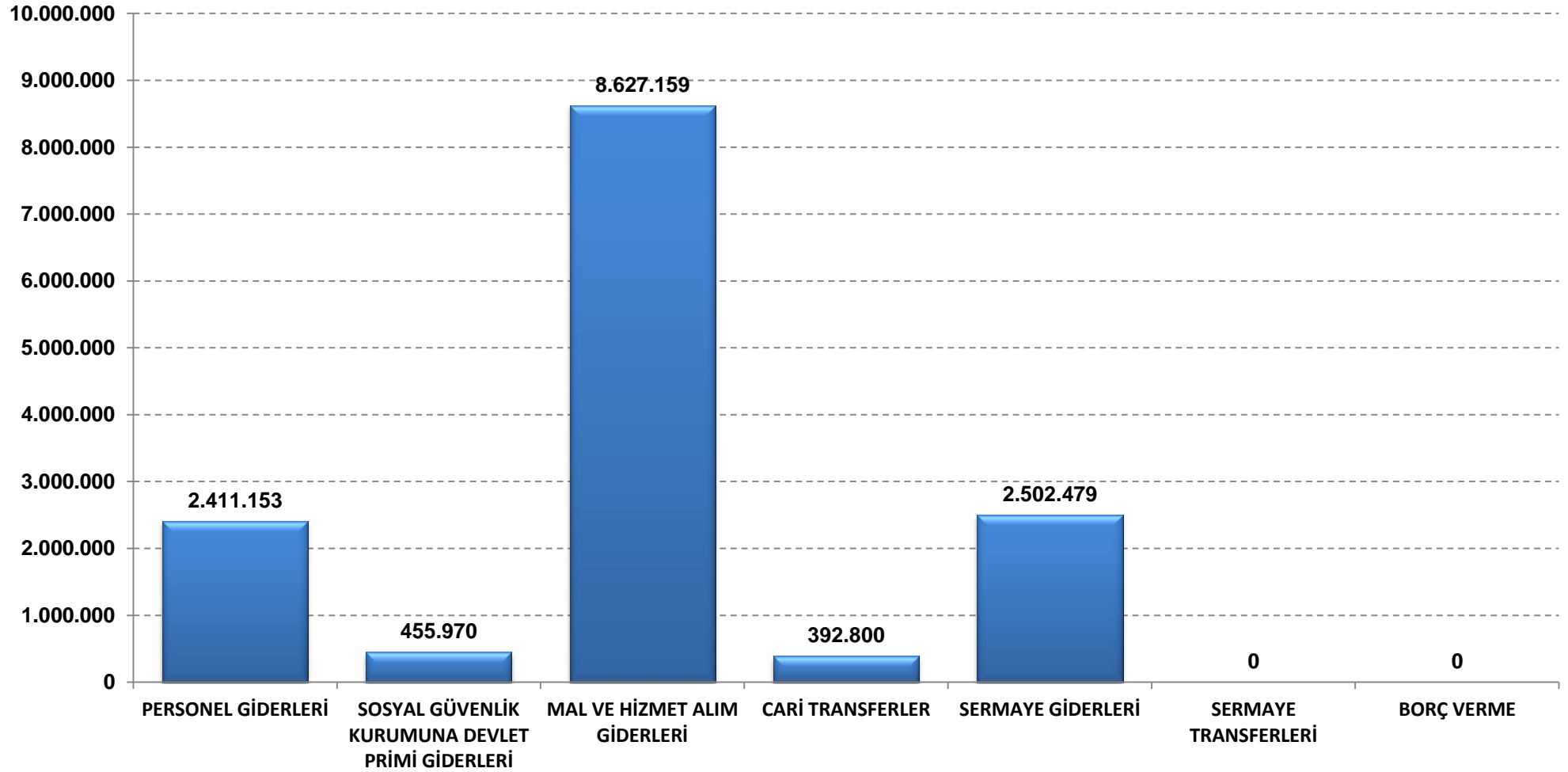
**DESTEK HİZMETLERİ DAİRESİ BAŞKANLIĞI 2012 YILI BÜTÇESİ ÜÇER AYLIK GERÇEKLEŞME ORANLARI (EKOD 1)**

KODU	AÇIKLAMA	TOPLAM ÖDENEK	SERBEST ÖDENEK	HARCAMA								KALAN TOPLAM ÖDENEK	KALAN SERBEST ÖDENEK		
				I. ÜÇ AY	%	II. ÜÇ AY	%	III. ÜÇ AY	%	IV. ÜÇ AY	%			TOPLAM	%
01	PERSONEL GİDERLERİ	3.763.000	2.073.000	1.264.967	61	1.146.186	55					2.411.153	116	1.351.847	-338.153
02	SOSYAL GÜVENLİK KURUMUNA DEVLET PRİMİ GİDERLERİ	655.000	357.450	240.608	67	215.363	60					455.970	128	199.030	-98.520
03	MAL VE HİZMET ALIM GİDERLERİ	20.634.000	10.140.250	3.861.006	38	4.766.153	47					8.627.159	85	12.006.841	1.513.091
05	CARİ TRANSFERLER	785.000	392.800	194.800	50	198.000	50					392.800	100	392.200	0
06	SERMAYE GİDERLERİ	5.742.000	3.088.400	478.960	16	2.023.519	66					2.502.479	81	3.239.521	585.921
07	SERMAYE TRANSFERLERİ	0	0	0	0	0	0					0	0	0	0
08	BORÇ VERME	0	0	0	0	0	0					0	0	0	0
<b>GENEL TOPLAM</b>		<b>31.579.000</b>	<b>16.051.900</b>	<b>6.040.340</b>	<b>38</b>	<b>8.349.221</b>	<b>52</b>					<b>14.389.560</b>	<b>90</b>	<b>17.189.440</b>	<b>1.662.340</b>

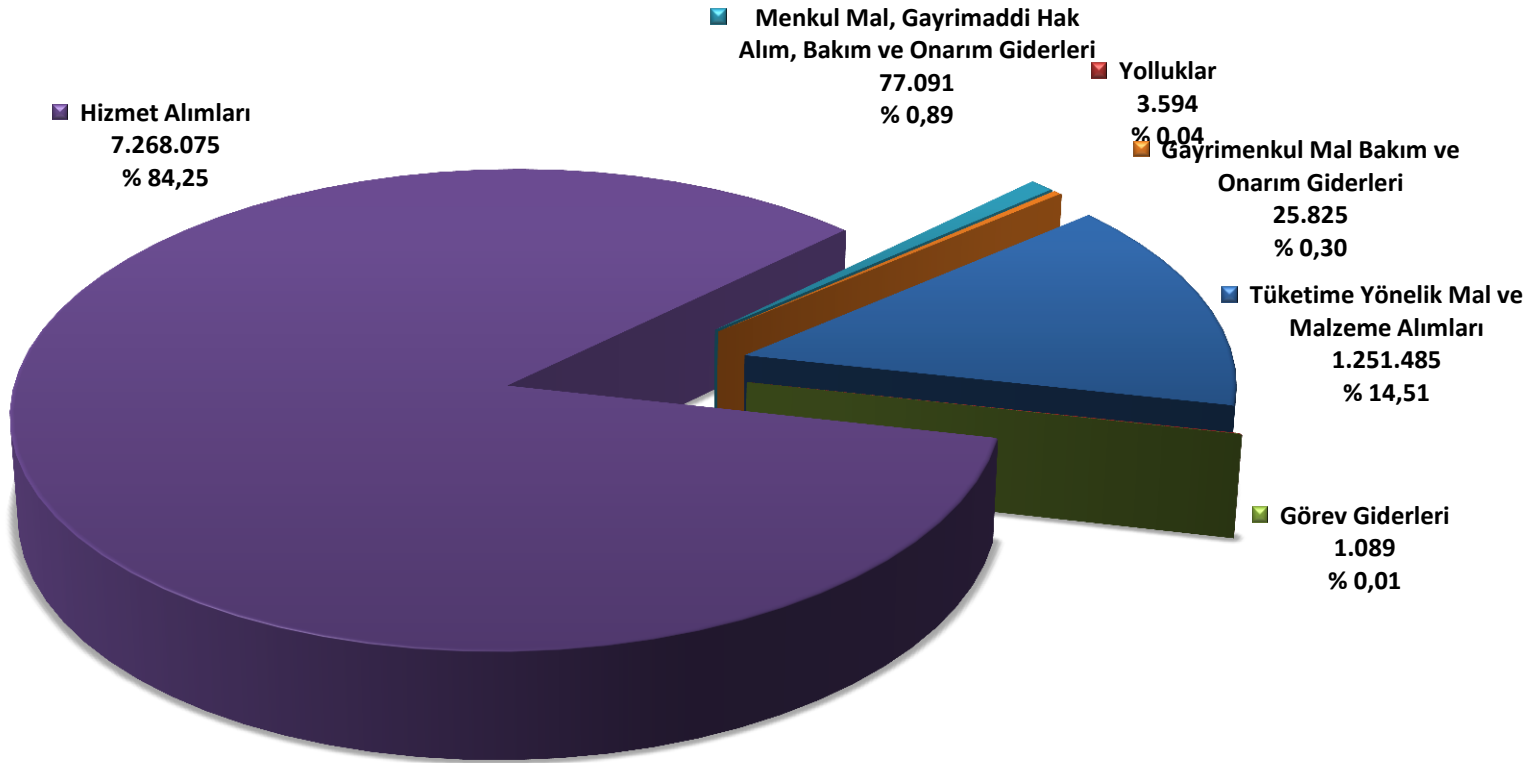
**DESTEK HİZMETLERİ DAİRESİ BAŞKANLIĞI**  
**2012 YILI OCAK- HAZİRAN DÖNEMİ BÜTÇE GİDERİ AY İÇİ GERÇEKLEŞMELERİ**



**DESTEK HİZMETLERİ DAİRESİ BAŞKANLIĞI**  
**2012 YILI OCAK - HAZİRAN DÖNEMİ EKONOMİK KODDA BÜTÇE GİDERLERİ**



## DESTEK HİZMETLERİ DAİRESİ BAŞKANLIĞI 2012 YILI OCAK-HAZİRAN DÖNEMİ MAL VE HİZMET ALIM GİDERLERİ DAĞILIMI



**BASIN VE HALKLA İLİŞKİLER MÜŞAVİRLİĞİ 2012 YILI OCAK - HAZİRAN DÖNEMİ BÜTÇE ÖDENEĞİ (EKOD 1)**

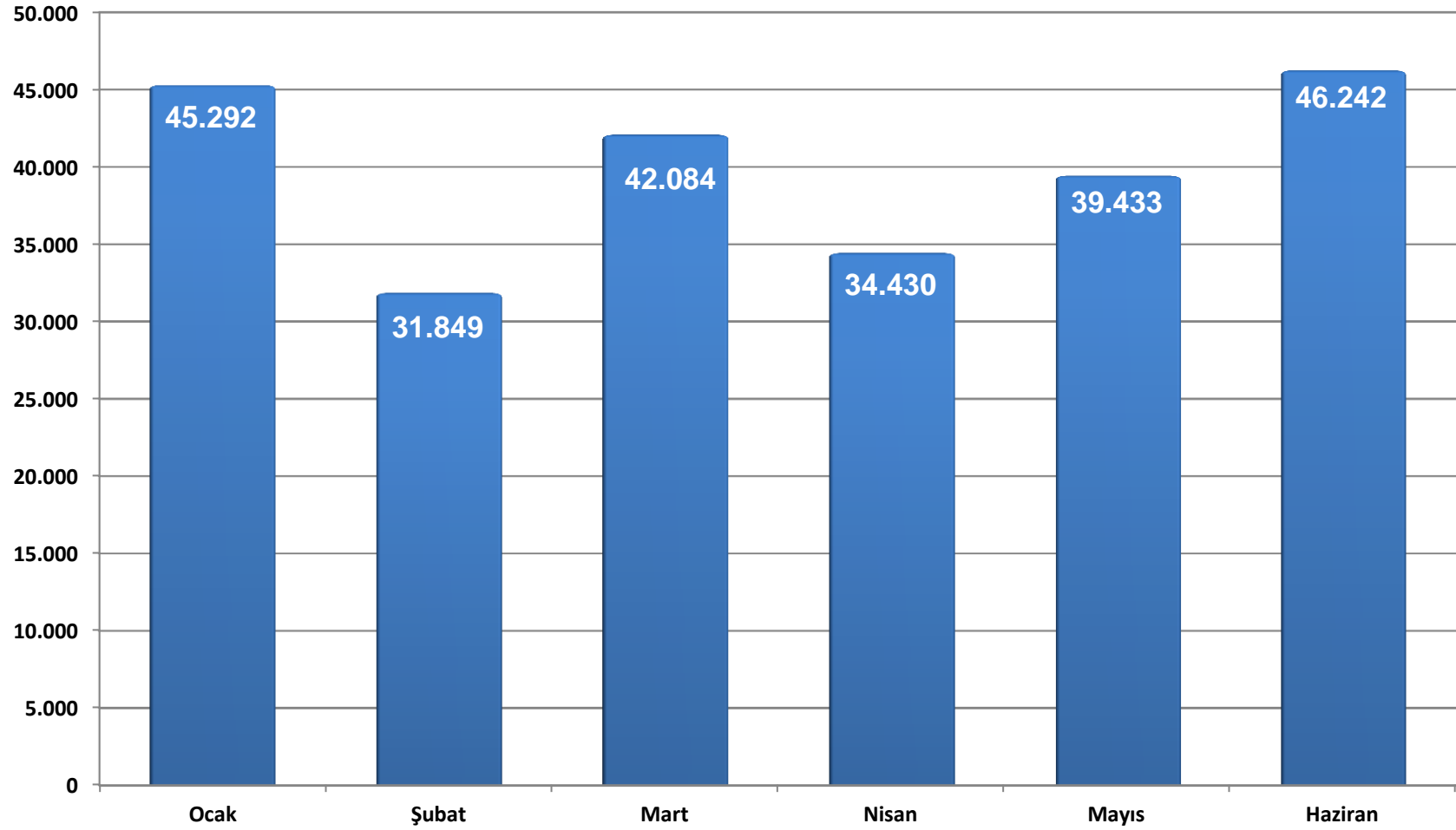
KODU	AÇIKLAMA	KBÖ	Kurum Dışı		Yedek Ödenekle Eklene	Özel Ödenekle Eklene	Kurum İçi		TOPLAM ÖDENEK
			Eklene	Düşülen			Eklene	Düşülen	
01	PERSONEL GİDERLERİ	227.000	0	0	0	0	0	0	227.000
02	SOSYAL GÜVENLİK KURUMUNA DEVLET PRİMİ GİDERLERİ	40.000	0	0	0	0	0	0	40.000
03	MAL VE HİZMET ALIM GİDERLERİ	86.000	0	0	0	0	20.000	0	106.000
05	CARİ TRANSFERLER	0	0	0	0	0	0	0	0
06	SERMAYE GİDERLERİ	0	0	0	0	0	0	0	0
07	SERMAYE TRANSFERLERİ	0	0	0	0	0	0	0	0
08	BORÇ VERME	0	0	0	0	0	0	0	0
<b>GENEL TOPLAM</b>		<b>353.000</b>	<b>0</b>	<b>0</b>	<b>0</b>	<b>0</b>	<b>20.000</b>	<b>0</b>	<b>373.000</b>

**BASIN VE HALKLA İLİŞKİLER MÜŞAVİRLİĞİ 2012 YILI BÜTÇESİ ÜÇER AYLIK GERÇEKLEŞME ORANLARI (EKOD 1)**

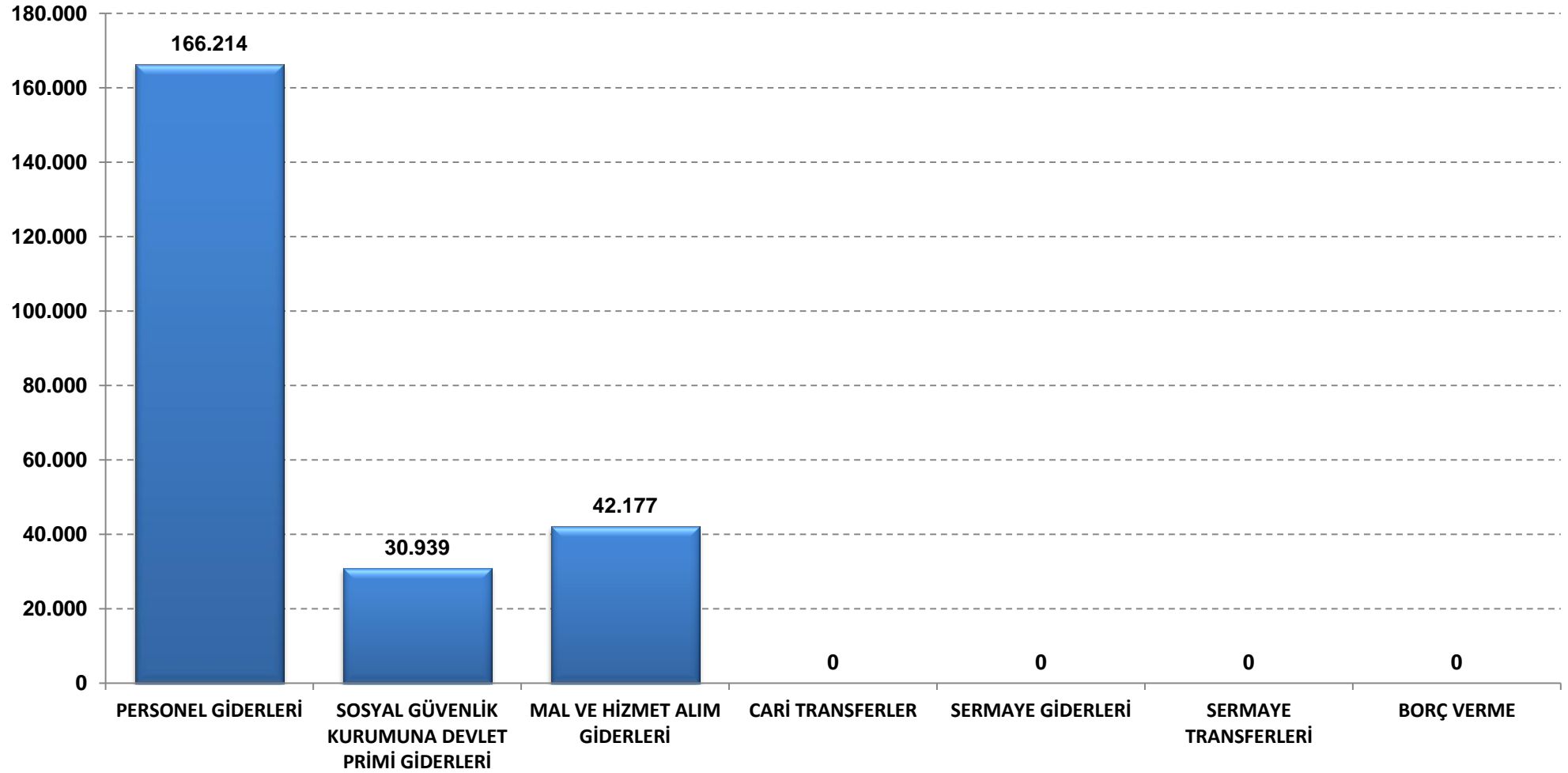
KODU	AÇIKLAMA	TOPLAM ÖDENEK	SERBEST ÖDENEK	HARCAMA								KALAN TOPLAM ÖDENEK	KALAN SERBEST ÖDENEK		
				I. ÜÇ AY	%	II. ÜÇ AY	%	III. ÜÇ AY	%	IV. ÜÇ AY	%			TOPLAM	%
01	PERSONEL GİDERLERİ	227.000	120.000	82.039	68	84.175	70					166.214	139	60.786	-46.214
02	SOSYAL GÜVENLİK KURUMUNA DEVLET PRİMİ GİDERLERİ	40.000	24.000	15.535	65	15.404	64					30.939	129	9.061	-6.939
03	MAL VE HİZMET ALIM GİDERLERİ	106.000	74.588	21.651	29	20.527	28					42.177	57	63.823	32.411
05	CARİ TRANSFERLER	0	0	0	0	0	0					0	0	0	0
06	SERMAYE GİDERLERİ	0	0	0	0	0	0					0	0	0	0
07	SERMAYE TRANSFERLERİ	0	0	0	0	0	0					0	0	0	0
08	BORÇ VERME	0	0	0	0	0	0					0	0	0	0
<b>GENEL TOPLAM</b>		<b>373.000</b>	<b>218.588</b>	<b>119.225</b>	<b>55</b>	<b>120.106</b>	<b>55</b>					<b>239.330</b>	<b>109</b>	<b>133.670</b>	<b>-20.742</b>



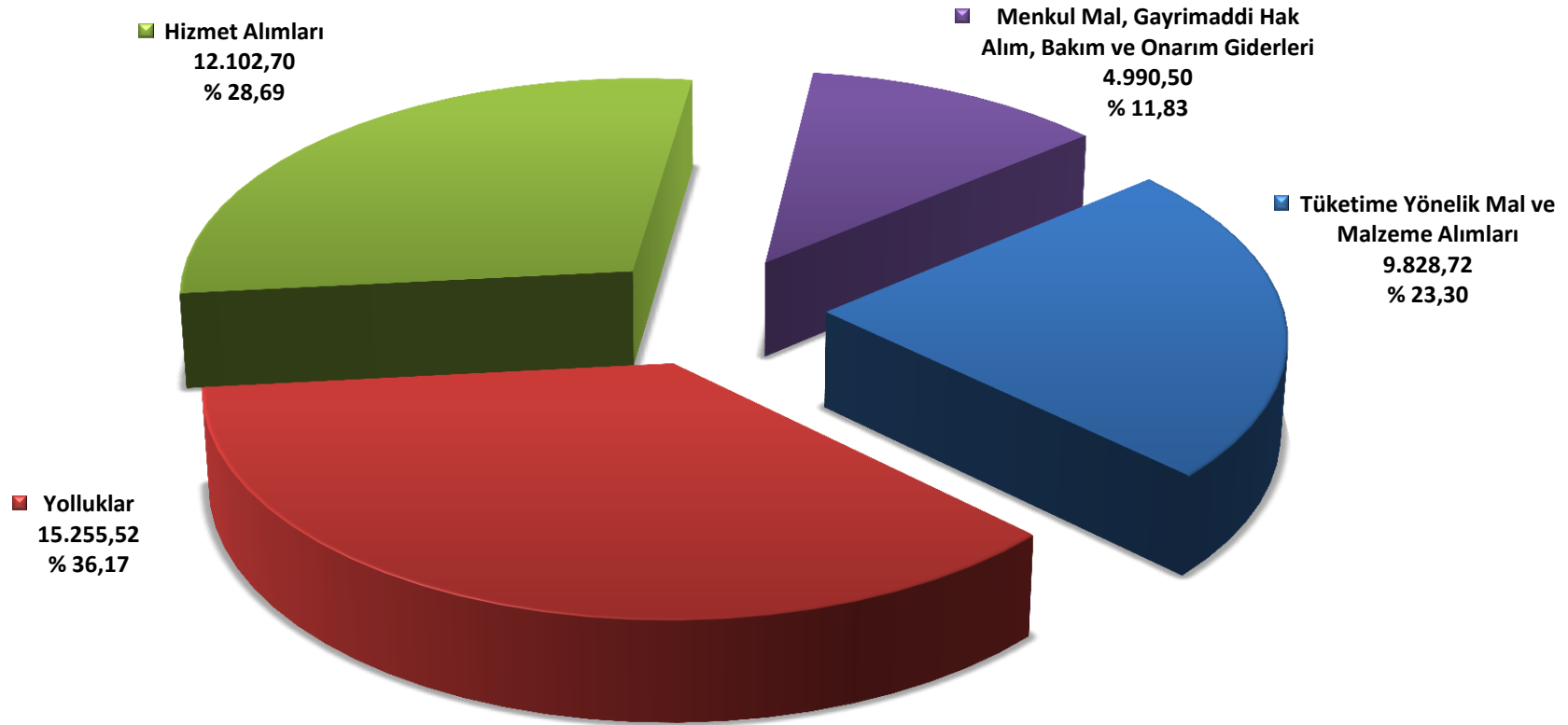
**BASIN VE HALKLA İLİŞKİLER MÜŞAVİRLİĞİ**  
**2012 YILI OCAK- HAZİRAN DÖNEMİ BÜTÇE GİDERİ AY İÇİ GERÇEKLEŞMELERİ**



**BASIN VE HALKLA İLİŞKİLER MÜŞAVİRLİĞİ**  
**2012 YILI OCAK - HAZİRAN DÖNEMİ EKONOMİK KODDA BÜTÇE GİDERLERİ**



## BASIN VE HALKLA İLİŞKİLER MÜŞAVİRLİĞİ 2012 YILI OCAK-HAZİRAN DÖNEMİ MAL VE HİZMET ALIM GİDERLERİ DAĞILIMI



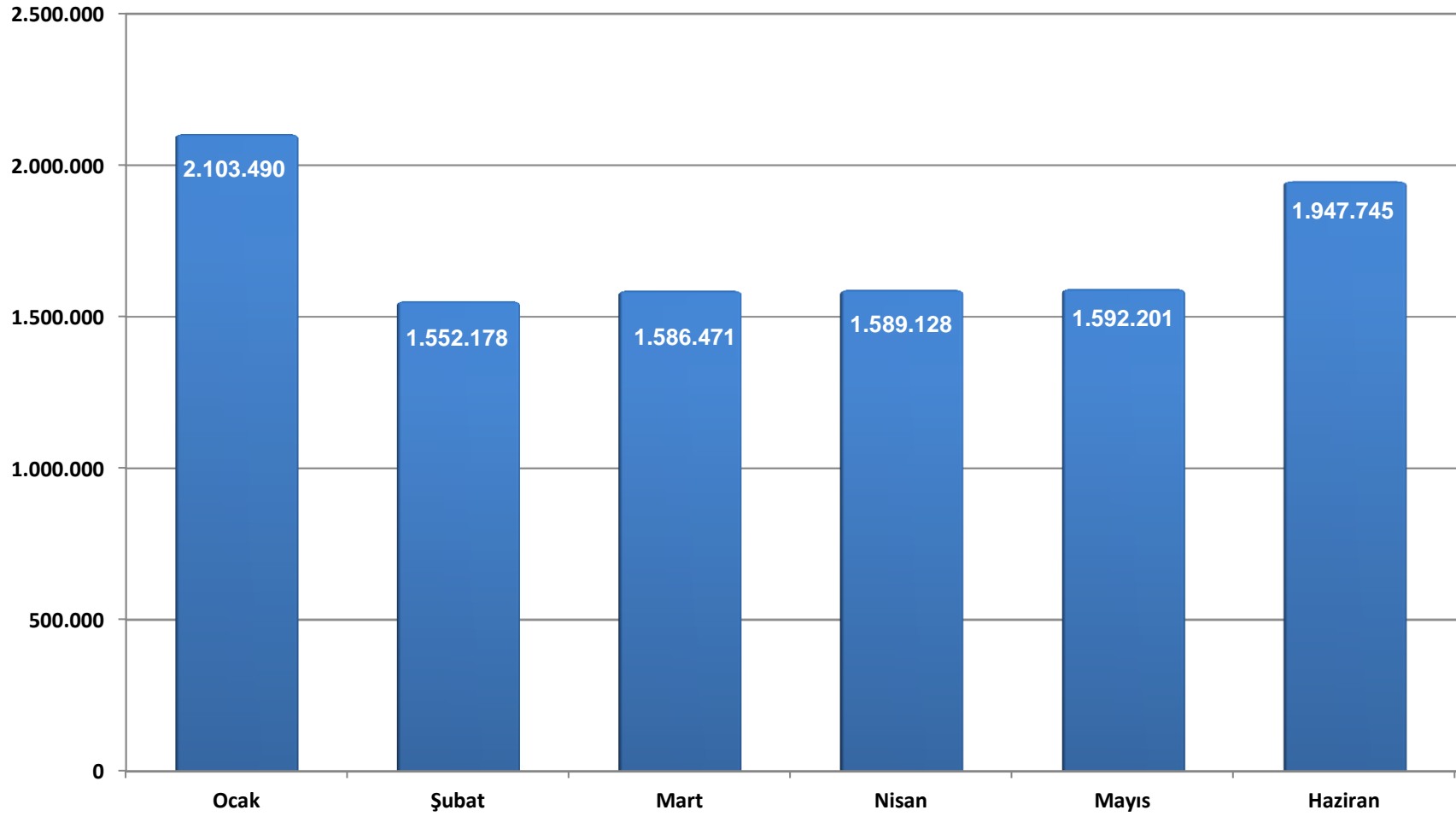
## ÖZEL KALEM MÜDÜRLÜĞÜ 2012 YILI OCAK - HAZİRAN DÖNEMİ BÜTÇE ÖDENEĞİ (EKOD 1)

KODU	AÇIKLAMA	KBÖ	Kurum Dışı		Yedek Ödenekle Eklene	Özel Ödenekle Eklene	Kurum İçi		TOPLAM ÖDENEK
			Eklene	Düşülen			Eklene	Düşülen	
01	PERSONEL GİDERLERİ	6.974.000	0	0	0	0	0	0	6.974.000
02	SOSYAL GÜVENLİK KURUMUNA DEVLET PRİMİ GİDERLERİ	785.000	0	0	0	0	0	0	785.000
03	MAL VE HİZMET ALIM GİDERLERİ	1.008.000	0	0	0	0	0	0	1.008.000
05	CARİ TRANSFERLER	0	0	0	0	0	0	0	0
06	SERMAYE GİDERLERİ	0	0	0	0	0	0	0	0
07	SERMAYE TRANSFERLERİ	0	0	0	0	0	0	0	0
08	BORÇ VERME	0	0	0	0	0	0	0	0
GENEL TOPLAM		8.767.000	0	0	0	0	0	0	8.767.000

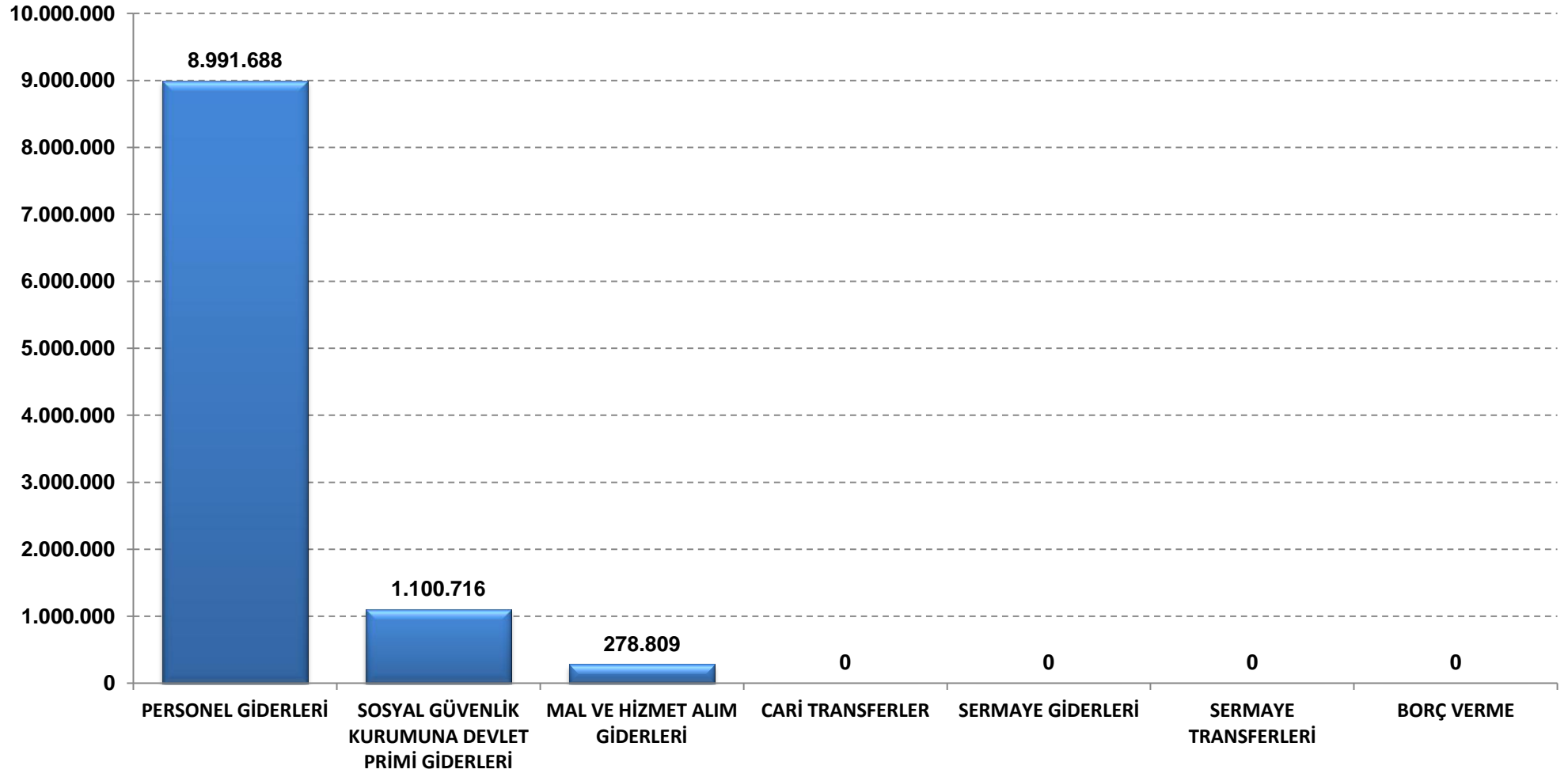
## ÖZEL KALEM MÜDÜRLÜĞÜ 2012 YILI BÜTÇESİ ÜÇER AYLIK GERÇEKLEŞME ORANLARI (EKOD 1)

KODU	AÇIKLAMA	TOPLAM ÖDENEK	SERBEST ÖDENEK	HARCAMA								KALAN TOPLAM ÖDENEK	KALAN SERBEST ÖDENEK		
				I. ÜÇ AY	%	II. ÜÇ AY	%	III. ÜÇ AY	%	IV. ÜÇ AY	%			TOPLAM	%
01	PERSONEL GİDERLERİ	6.974.000	3.460.000	4.572.608	132	4.419.080	128					8.991.688	260	-2.017.688	-5.531.688
02	SOSYAL GÜVENLİK KURUMUNA DEVLET PRİMİ GİDERLERİ	785.000	403.300	575.000	143	525.716	130					1.100.716	273	-315.716	-697.416
03	MAL VE HİZMET ALIM GİDERLERİ	1.008.000	945.270	94.530	10	184.279	19					278.809	29	729.191	666.461
05	CARİ TRANSFERLER	0	0	0	0	0	0					0	0	0	0
06	SERMAYE GİDERLERİ	0	0	0	0	0	0					0	0	0	0
07	SERMAYE TRANSFERLERİ	0	0	0	0	0	0					0	0	0	0
08	BORÇ VERME	0	0	0	0	0	0					0	0	0	0
GENEL TOPLAM		8.767.000	4.808.570	5.242.138	109	5.129.075	107					10.371.213	216	-1.604.213	-5.562.643

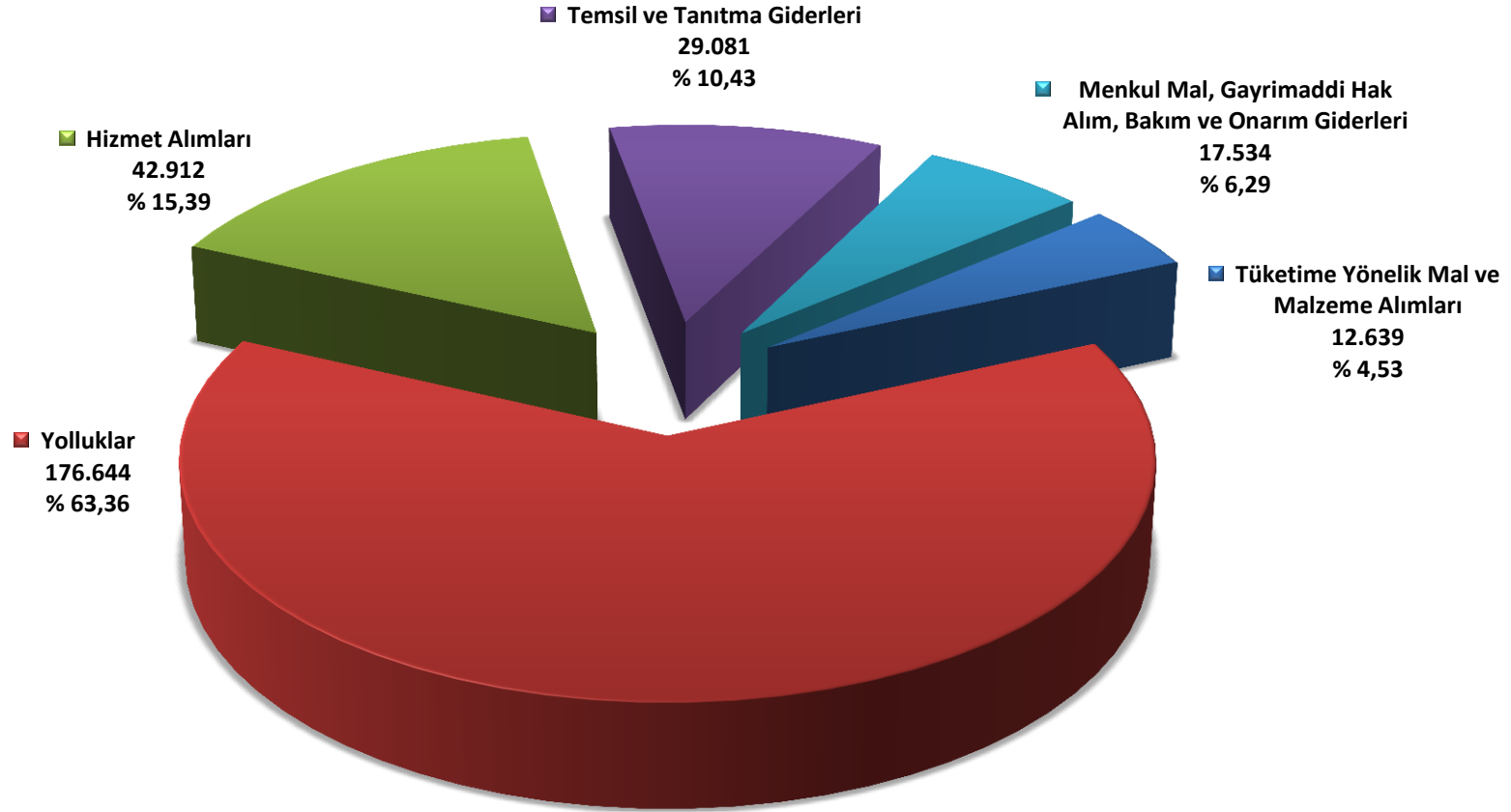
**ÖZEL KALEM MÜDÜRLÜĞÜ**  
**2012 YILI OCAK- HAZİRAN DÖNEMİ BÜTÇE GİDERİ AY İÇİ GERÇEKLEŞMELERİ**



**ÖZEL KALEM MÜDÜRLÜĞÜ**  
**2012 YILI OCAK - HAZİRAN DÖNEMİ EKONOMİK KODDA BÜTÇE GİDERLERİ**



## ÖZEL KALEM MÜDÜRLÜĞÜ 2012 YILI OCAK-HAZİRAN DÖNEMİ MAL VE HİZMET ALIM GİDERLERİ DAĞILIMI



**İL MÜDÜRLÜKLERİ 2012 YILI OCAK - HAZİRAN DÖNEMİ BÜTÇE ÖDENEĞİ (EKOD 1)**

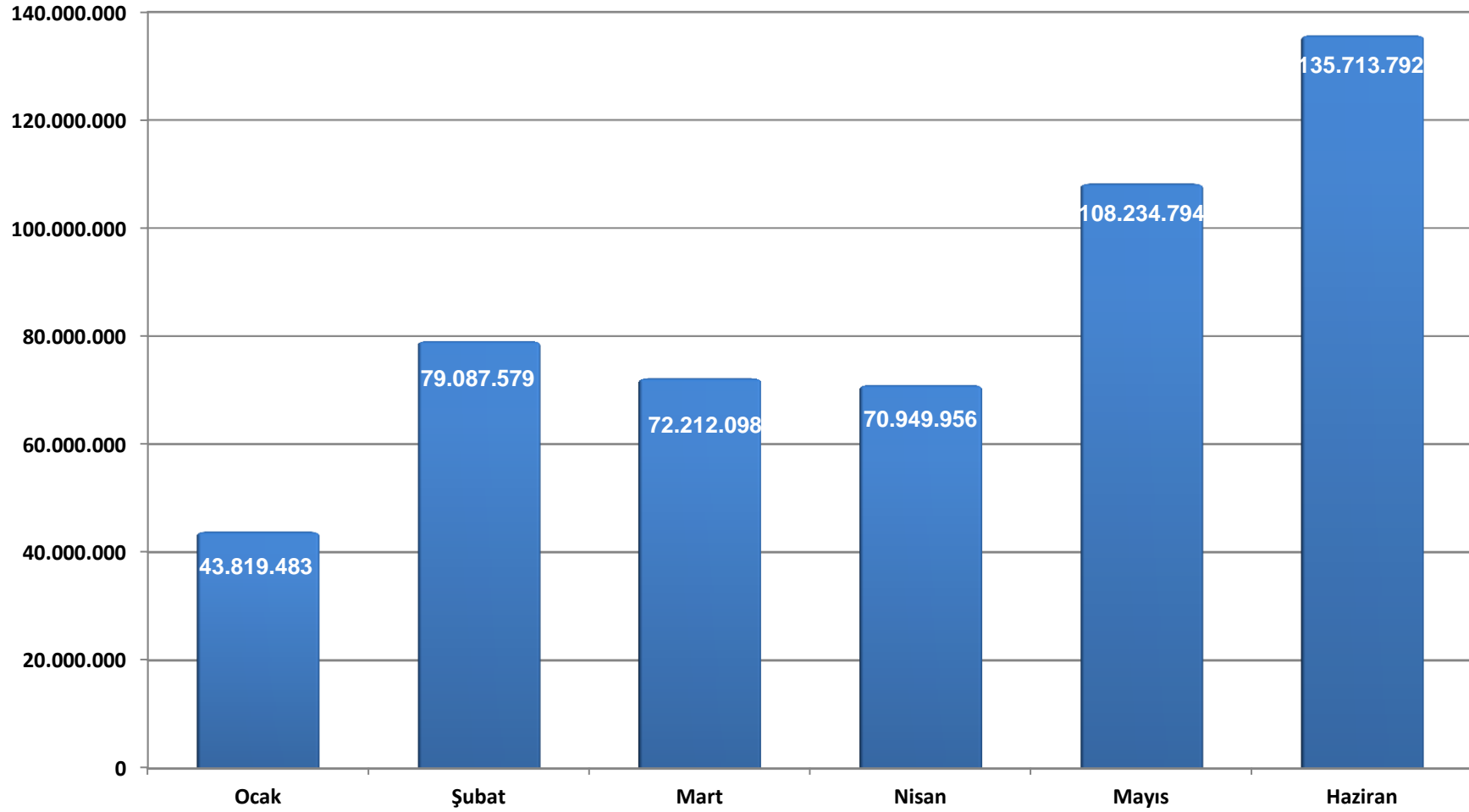
KODU	AÇIKLAMA	KBÖ	Kurum Dışı		Yedek Ödenekle Eklene	Özel Ödenekle Eklene	Kurum İçi		TOPLAM ÖDENEK
			Eklene	Düşülen			Eklene	Düşülen	
01	PERSONEL GİDERLERİ	299.886.000	0	0	0	0	0	0	299.886.000
02	SOSYAL GÜVENLİK KURUMUNA DEVLET PRİMİ GİDERLERİ	51.749.000	0	0	0	0	0	0	51.749.000
03	MAL VE HİZMET ALIM GİDERLERİ	19.262.000	1.230.000	0	215.000	0	2.620.000	120.000	23.207.000
05	CARİ TRANSFERLER	1.565.000	0	0	0	0	0	0	1.565.000
06	SERMAYE GİDERLERİ	26.231.000	187.758.447	0	0	322.710.975	0	0	536.700.422
07	SERMAYE TRANSFERLERİ	0	0	0	0	0	0	0	0
08	BORÇ VERME	0	0	0	0	0	0	0	0
<b>GENEL TOPLAM</b>		<b>398.693.000</b>	<b>188.988.447</b>	<b>0</b>	<b>215.000</b>	<b>322.710.975</b>	<b>2.620.000</b>	<b>120.000</b>	<b>913.107.422</b>

**İL MÜDÜRLÜKLERİ 2012 YILI BÜTÇESİ ÜÇER AYLIK GERÇEKLEŞME ORANLARI (EKOD 1)**

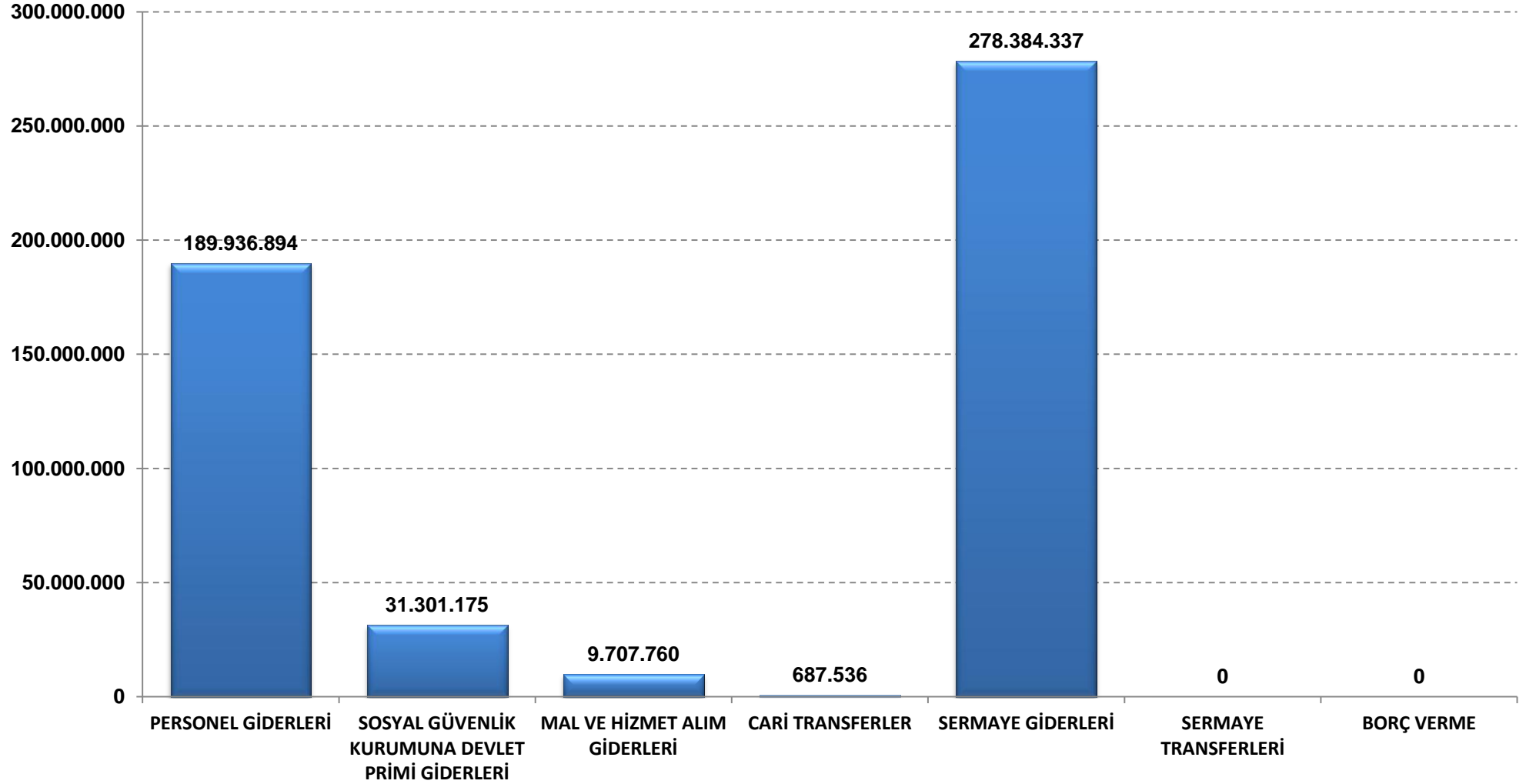
KODU	AÇIKLAMA	TOPLAM ÖDENEK	SERBEST ÖDENEK	HARCAMA								KALAN TOPLAM ÖDENEK	KALAN SERBEST ÖDENEK		
				I. ÜÇ AY	%	II. ÜÇ AY	%	III. ÜÇ AY	%	IV. ÜÇ AY	%			TOPLAM	%
01	PERSONEL GİDERLERİ	299.886.000	154.684.920	94.069.040	61	95.867.854	62					189.936.894	123	109.949.106	-35.251.974
02	SOSYAL GÜVENLİK KURUMUNA DEVLET PRİMİ GİDERLERİ	51.749.000	27.821.250	15.072.171	54	16.229.004	58					31.301.175	113	20.447.825	-3.479.925
03	MAL VE HİZMET ALIM GİDERLERİ	23.207.000	14.640.167	3.690.949	25	6.016.811	41					9.707.760	66	13.499.240	4.932.407
05	CARİ TRANSFERLER	1.565.000	779.650	290.158	37	397.378	51					687.536	88	877.464	92.114
06	SERMAYE GİDERLERİ	536.700.422	521.769.422	81.996.842	16	196.387.495	38					278.384.337	53	258.316.085	243.385.085
07	SERMAYE TRANSFERLERİ	0	0	0	0	0	0					0	0	0	0
08	BORÇ VERME	0	0	0	0	0	0					0	0	0	0
<b>GENEL TOPLAM</b>		<b>913.107.422</b>	<b>719.695.409</b>	<b>195.119.159</b>	<b>27</b>	<b>314.898.542</b>	<b>44</b>					<b>510.017.701</b>	<b>71</b>	<b>403.089.721</b>	<b>209.677.708</b>



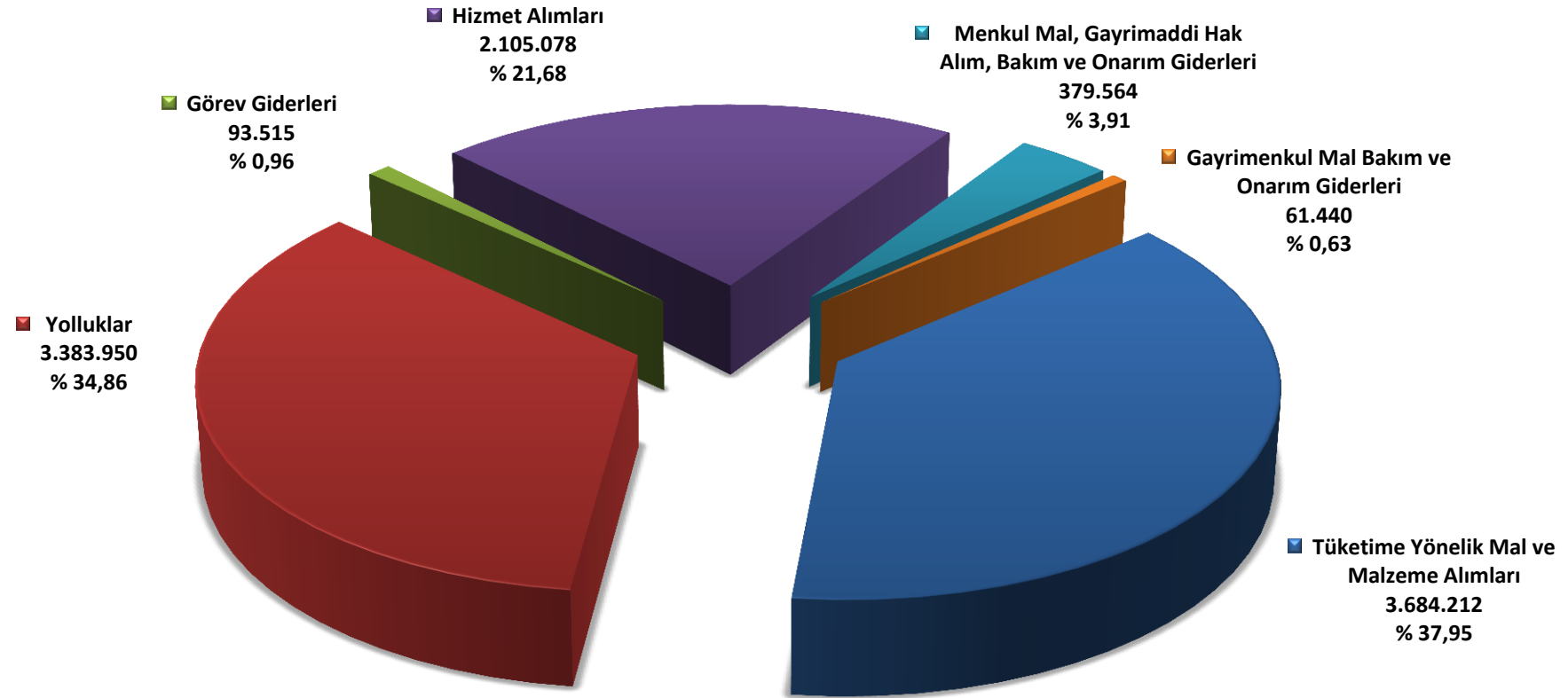
**İL MÜDÜRLÜKLERİ**  
**2012 YILI OCAK- HAZİRAN DÖNEMİ BÜTÇE GİDERİ AY İÇİ GERÇEKLEŞMELERİ**



### İL MÜDÜRLÜKLERİ 2012 YILI OCAK - HAZİRAN DÖNEMİ EKONOMİK KODDA BÜTÇE GİDERLERİ



## İL MÜDÜRLÜKLERİ 2012 YILI OCAK-HAZİRAN DÖNEMİ MAL VE HİZMET ALIM GİDERLERİ DAĞILIMI



**İL MÜDÜRLÜKLERİ 2012 YILI OCAK-HAZİRAN DÖNEMİ BÜTÇE GİDER GERÇEKLEŞMELERİ (Ekod1)**

İL	Personel Giderleri	Sos. Gv. Kur. Prim. d.	Mal ve Hizmet Alımları	Cari Transferler	Sermaye Giderleri	Toplam	Taęra Teękilatının Toplam Harcamasına Oranı (%)
Merkez	0	0	0	0	213.089.138	213.089.138	41,78
Adana	4.762.750	835.697	179.209	16.100	1.308.304	7.102.061	1,39
Adıyaman	2.537.044	439.399	83.483	15.300	264.053	3.339.280	0,65
Afyonkarahisar	1.705.213	292.183	119.045	8.700	226.979	2.352.121	0,46
Aęrı	1.307.925	182.681	123.017	0	697.779	2.311.402	0,45
Amasya	1.092.293	187.343	107.874	6.000	0	1.393.509	0,27
Ankara	11.061.722	1.759.676	277.924	31.500	9.832.896	22.963.718	4,50
Antalya	4.521.872	793.047	212.066	17.700	15.239	5.559.923	1,09
Artvin	1.245.313	190.441	94.072	5.700	967.338	2.502.865	0,49
Aydın	2.685.747	483.250	72.136	10.100	74.314	3.325.547	0,65
Balıkesir	2.087.343	376.044	116.791	9.100	1.714.322	4.303.600	0,84
Bilecik	1.011.621	166.394	89.828	6.900	924.953	2.199.696	0,43
Bingl	1.970.013	319.661	125.143	4.399	695.997	3.115.213	0,61
Bitlis	1.978.714	256.421	103.449	0	0	2.338.584	0,46
Bolu	1.602.428	303.424	79.385	0	421.393	2.406.631	0,47
Burdur	1.047.823	168.496	78.146	5.300	0	1.299.766	0,25
Bursa	3.397.897	598.962	228.077	13.300	799.972	5.038.209	0,99
anakkale	1.450.463	245.741	88.075	7.200	0	1.791.480	0,35
ankırı	1.310.852	225.758	48.220	5.499	11.859	1.602.187	0,31
orum	1.900.998	326.295	84.057	9.500	0	2.320.850	0,46
Denizli	2.723.464	491.052	82.024	13.300	0	3.309.840	0,65
Diyarbakır	5.188.369	905.082	214.684	16.300	1.485.289	7.809.725	1,53
Edirne	921.676	143.987	76.445	2.300	727.470	1.871.877	0,37
Elazığ	3.365.975	584.297	129.823	12.735	0	4.092.830	0,80
Erzincan	1.375.183	212.021	143.383	6.900	288.400	2.025.887	0,40
Erzurum	2.894.165	481.124	163.790	2.979	0	3.542.059	0,69
Eskişehir	2.176.702	391.812	158.730	8.100	74.340	2.809.685	0,55
Gaziantep	3.330.980	492.144	173.610	12.100	4.685.660	8.694.493	1,70
Giresun	1.390.059	217.226	83.234	6.000	1.152.320	2.848.840	0,56
Gmşhane	1.469.243	226.715	111.721	7.700	242.325	2.057.704	0,40
Hakkari	1.663.325	261.691	155.232	7.900	17.877	2.106.024	0,41
Hatay	2.506.047	421.575	121.216	11.500	1.310.204	4.370.542	0,86
Isparta	2.512.959	435.993	127.827	10.900	0	3.087.679	0,61
Mersin	4.349.443	755.771	214.615	14.000	31.550	5.365.380	1,05
İstanbul	8.137.846	1.449.857	400.674	27.800	2.056.244	12.072.421	2,37
İzmir	5.961.729	1.056.306	296.636	26.400	756.561	8.097.632	1,59
Kars	1.722.492	255.803	148.075	7.495	986.716	3.120.581	0,61
Kastamonu	1.643.852	282.153	86.134	7.900	0	2.020.040	0,40
Kayseri	2.776.510	426.186	134.770	10.200	0	3.347.665	0,66
Kırklareli	1.053.778	176.241	119.131	0	0	1.349.151	0,26
Kırşehir	1.507.281	276.478	107.610	6.399	6.504.482	8.402.250	1,65
Kocaeli	2.343.419	394.080	139.321	9.500	9.242	2.895.561	0,57
Konya	4.764.306	843.529	169.431	18.800	398.736	6.194.801	1,21

İL	Personel Giderleri	Sos. Gv. Kur. Prim. d.	Mal ve Hizmet Alımları	Cari Transferler	Sermaye Giderleri	Toplam	Taęra Teękilatının Toplam Harcamasına Oranı (%)
Ktahya	1.690.730	274.704	86.532	9.000	246.666	2.307.632	0,45
Malatya	3.779.799	632.594	91.697	15.200	0	4.519.289	0,89
Manisa	1.752.598	312.871	88.296	7.500	1.183.945	3.345.210	0,66
Kahramanmaraę	2.821.844	439.915	107.736	7.100	811.183	4.187.778	0,82
Mardin	2.983.037	468.352	124.980	10.300	1.029.769	4.616.437	0,91
Muęla	2.065.144	348.175	176.780	0	1.083.393	3.673.492	0,72
Muę	2.722.776	408.738	73.335	6.065	0	3.210.914	0,63
Nevşehir	1.385.385	223.773	62.808	5.000	20.439	1.697.405	0,33
Nięde	1.496.006	235.334	95.915	7.900	11.473	1.846.629	0,36
Ordu	2.126.250	338.568	127.984	9.100	0	2.601.902	0,51
Rize	1.293.749	209.944	72.268	5.700	2.273.743	3.855.404	0,76
Sakarya	1.492.416	258.572	93.546	6.700	7.769.237	9.620.471	1,89
Samsun	3.862.766	568.265	141.537	12.985	2.289.166	6.874.719	1,35
Siirt	2.350.204	407.286	79.157	3.700	0	2.840.347	0,56
Sinop	1.513.420	257.631	103.488	6.700	0	1.881.239	0,37
Sivas	1.989.179	302.413	139.205	8.000	1.131.523	3.570.320	0,70
Tekirdaę	1.305.907	203.466	184.174	0	1.784.139	3.477.686	0,68
Tokat	1.763.498	274.425	87.115	9.400	1.133.490	3.267.929	0,64
Trabzon	4.593.201	731.632	173.835	20.200	1.430.414	6.949.282	1,36
Tunceli	2.246.743	384.065	127.329	8.900	351.712	3.118.749	0,61
ęanlıurfa	2.531.212	398.303	91.086	9.900	13.865	3.044.367	0,60
Uęak	1.513.221	239.560	52.259	7.200	0	1.812.240	0,36
Van	3.580.244	451.488	161.589	10.500	119.810	4.323.631	0,85
Yozgat	2.197.344	304.465	67.700	8.900	1.945.080	4.523.489	0,89
Zonguldak	1.105.048	185.913	45.711	4.900	0	1.341.572	0,26
Aksaray	1.041.766	174.132	71.822	0	0	1.287.720	0,25
Bayburt	1.038.855	151.443	108.446	0	50.942	1.349.686	0,26
Karaman	1.029.810	169.997	79.731	5.100	300.073	1.584.711	0,31
Kırıkkale	2.320.314	411.427	90.977	10.200	0	2.832.917	0,56
Batman	3.543.034	632.045	142.918	13.900	583.257	4.915.154	0,96
ęirnak	1.872.438	256.077	68.031	0	746.659	2.943.205	0,58
Bartın	832.045	139.099	75.893	2.085	0	1.049.121	0,21
Ardahan	794.481	108.684	77.365	4.046	0	984.576	0,19
İędir	1.166.902	168.249	71.836	6.300	0	1.413.287	0,28
Yalova	1.539.398	225.525	89.534	6.200	0	1.860.658	0,36
Karabk	1.023.600	157.210	78.652	4.788	302.407	1.566.657	0,31
Kilis	780.428	119.498	66.363	4.161	0	970.452	0,19
Osmaniye	1.377.909	234.700	80.491	6.500	0	1.699.601	0,33
Dzce	957.354	160.599	81.525	3.900	0	1.203.379	0,24
<b>TOPLAM</b>	<b>189.936.894</b>	<b>31.301.175</b>	<b>9.707.760</b>	<b>687.536</b>	<b>278.384.337</b>	<b>510.017.701</b>	<b>100,00</b>

**2012 YILI OCAK-HAZİRAN DÖNEMİNDE MAL VE HİZMET ALIM GİDERLERİ  
EN FAZLA OLAN 10 İL MÜDÜRLÜĞÜ**

İL	Mal ve Hizmet Alımları	Tüm İl Müd. Mal ve Hiz. Alım Giderlerine Oranı
İstanbul	400.674	4,13
İzmir	296.636	3,06
Ankara	277.924	2,86
Bursa	228.077	2,35
Diyarbakır	214.684	2,21
Mersin	214.615	2,21
Antalya	212.066	2,18
Tekirdağ	184.174	1,90
Adana	179.209	1,85
Muğla	176.780	1,82
<b>TOPLAM</b>	<b>2.384.839</b>	<b>24,57</b>

**2012 YILI OCAK-HAZİRAN DÖNEMİNDE MAL VE HİZMET ALIM GİDERLERİ  
EN AZ OLAN 10 İL MÜDÜRLÜĞÜ**

İL	Mal ve Hizmet Alımları	Tüm İl Müd. Mal ve Hiz. Alım Giderlerine Oranı
Zonguldak	45.711	0,47
Çankırı	48.220	0,50
Uşak	52.259	0,54
Nevşehir	62.808	0,65
Kilis	66.363	0,68
Yozgat	67.700	0,70
Şırnak	68.031	0,70
Aksaray	71.822	0,74
İğdır	71.836	0,74
Aydın	72.136	0,74
<b>TOPLAM</b>	<b>626.886</b>	<b>6,46</b>



T.C.  
ÇEVRE VE ŞEHİRCİLİK  
BAKANLIĞI

---

# YATIRIM PROJELERİ GERÇEKLEŞMELERİ

## HARCAMA BİRİMİ BAZINDA YATIRIM PROJELERİ GERÇEKLEŞMELERİ

HARCAMA BİRİMİ	PROJE SAYISI	REVİZE PROJE TUTARI (1.000 TL)	2012		GERÇEKLEŞME (%)	
			REVİZE ÖDENEĞİ (1.000 TL)	HARCAMA (1.000 TL)	1. DÖNEM	2. DÖNEM
MEKÂNSAL PLANLAMA GENEL MÜDÜRLÜĞÜ	9	136.601	31.218	0	% 0	% 0
ÇEVRE YÖNETİMİ GENEL MÜDÜRLÜĞÜ	16	69.491	26.322	1.436	% 0	% 5
ÇEVRESEL ETKİ DEĞERLENDİRMESİ, İZİN VE DENETİM GENEL MÜDÜRLÜĞÜ	7	56.515	27.845	233	% 0	% 1
YAPI İŞLERİ GENEL MÜDÜRLÜĞÜ	16	652.642	85.696	8.732	% 3	% 10
ALTYAPI VE KENTSEL DÖNÜŞÜM HİZMETLERİ GENEL MÜDÜRLÜĞÜ	1	400	400	0	% 0	% 0
MESLEKİ HİZMETLER GENEL MÜDÜRLÜĞÜ	12	39.530	17.450	438	% 0	% 3
COĞRAFİ BİLGİ SİSTEMLERİ GENEL MÜDÜRLÜĞÜ	5	12.568	10.350	1.386	% 0	% 13
TABIAT VARLIKLARINI KORUMA GENEL MÜDÜRLÜĞÜ	22	104.989	34.723	287	% 0	% 1
AVRUPA BİRLİĞİ YATIRIMLARI DAİRESİ BAŞKANLIĞI	7	58.478	19.086	2.195	% 0	% 11
EĞİTİM VE YAYIN DAİRESİ BAŞKANLIĞI	2	1.300	1.300	288	% 0	% 22
STRATEJİ GELİŞTİRME BAŞKANLIĞI (İL MÜDÜRLÜKLERİ)	3	36.131	26.231	3.786	% 4	% 14
DESTEK HİZMETLERİ DAİRESİ BAŞKANLIĞI	2*	5.742	5.742	2.502	% 7	% 44
<b>TOPLAM</b>	<b>100</b>	<b>1.174.387</b>	<b>286.363</b>	<b>21.283</b>	<b>% 2</b>	<b>% 7</b>



**BİRİM: MEKANSAL PLANLAMA GENEL MÜDÜRLÜĞÜ**

PERFORMANS HEDEFİ	FAALİYET	PROJE NO	PROJENİN ADI	BAŞLAMA	BİTİŞ	REVİZE PROJE TUTARI (1.000 TL)	2011 SONU KÜMÜLATİF HARCAMA (1.000 TL)	2012		GERÇEKLEŞME		AÇIKLAMA
								REVİZE ÖDENEĞİ (1.000 TL)	HARCAMA A (1.000 TL)	1. DÖNEM	2. DÖNEM	
Belediyelerin hizmet sunmasına olanak sağlayan işlemlerinin hızlı, sağlıklı ve etkin olarak yürütülmesini sağlayacaktır.	Turizm öncelikli belediyelere teknik ve mali yardım yapılması faaliyeti	2007F000100	İmar Uygulamaları (TURİZM SEKTÖRÜ)	2007	2015	106.410	25.410	16.437	0	% 0	% 0	5.306.000 TL belediyelere gönderilmiş olup; yıl sonuna kadar tamamı harcanacaktır.
Planlamaya ilişkin yetkilerin ulusal düzeyde sürdürülebilir yerleşme, kentleşme ve güvenli yapılaşmaya yönelik düzenlenmesi, planlamaya aitlik oluşturulacak verilerin üretilmesi, her tür ve ölçekle plan üretilmesi ve planlamaya ilişkin usul ve esasların belirlenmesi sağlanacaktır.	Mekansal strateji planları ile çevre düzeni planları faaliyeti	2007K090150	Çevre Düzeni Planları (ŞEHİRLEŞME SEKTÖRÜ)	2007	2013	5.924	4.089	650	0	% 0	% 0	İhale hazırlık çalışmaları devam etmektedir.
		2012K090140	Mekansal Strateji Planlama Haz. Onay. Ve İzleme Süre. Yön.ve Esas.Bel.Projesi (ŞEHİRLEŞME SEKTÖRÜ)	2012	2012	500		500	0	% 0	% 0	468.460 TL'lik (KDV dahil) ihale yapılmış olup; iş bitimi ödeme gerçekleşecektir.
	Kıyı alanları faaliyeti	2010K090110	Bütünleşik Kıyı Yönetim Stratejisi ve Eylem Planı Hazırlama Projesi (ŞEHİRLEŞME SEKTÖRÜ)	2010	2012	1.000		1.000	0	% 0	% 0	İhaleler yapılmış olup; süreç devam etmektedir.
		2010K090120	Kıyı Master Planı (ŞEHİRLEŞME SEKTÖRÜ)	2010	2013	4.500	500	2.500	0	% 0	% 0	İhaleler yapılmış olup; süreç devam etmektedir.
		2010K090140	Kıyı Kenar Çizgilerinin Belirlenmesi Projesi (ŞEHİRLEŞME SEKTÖRÜ)	2010	2013	7.587	2.587	2.751	0	% 0	% 0	İhaleler yapılmış olup; süreç devam etmektedir.

**BİRİM: MEKANSAL PLANLAMA GENEL MÜDÜRLÜĞÜ**

PERFORMANS HEDEFİ	FAALİYET	PROJE NO	PROJENİN ADI	BAŞLAMA	BİTİŞ	REVİZE PROJE TUTARI (1.000 TL)	2011 SONU KÜMÜLATİF HARCAMA (1.000 TL)	2012		GERÇEKLEŞME		AÇIKLAMA
								REVİZE ÖDENEĞİ (1.000 TL)	HARCAM A (1.000 TL)	1. DÖNEM	2. DÖNEM	
Dönüşüm Alanları Hakkında 644 sayılı KHK ile verilen görev ve yetkilerin uygulanmasına ilişkin ilke, usul ve esaslar belirlenecek ve kentsel dönüşüm alanlarında proje uygulamaları yapılacaktır.	Bakanlar Kurulu Kararı ile belirlenen özel nitelikli alanlara ilişkin proje faaliyeti	2012K090900	Afet Riskli Alanlarda ve Gecekondu Bölgelerinde Kentsel Dönüşüm Projesi (ŞEHİRLEŞME SEKTÖRÜ)	2012	2013	3.780		3.280	0	% 0	% 0	İhale hazırlık çalışmaları devam etmektedir.
	Belirlenen kentsel dönüşüm alanlarında kentsel tasarım ve yenileme faaliyeti	2012K090100	Kent Merkezlerinin Geliştirilmesine ve Yenilenmesine Yönelik Kentsel Tasarım Projesi (ŞEHİRLEŞME SEKTÖRÜ)	2012	2013	2.200		2.100	0	% 0	% 0	İhale hazırlık çalışmaları devam etmektedir.
Kırsal yerleşimlerin korunmasına ve geliştirilmesine yönelik politika ve stratejiler belirlenerek güvenli, sağlıklı ve düzenli yapılaşma sağlanacaktır.	Kırsal alanda yerleşme, planlama ve yapılaşma stratejilerinin geliştirilmesi faaliyeti	2011K070010	Kırsal Alanda Yöresel Doku ve Mimari Özelliklerin Bel.ve Yay. (KIRSAL ALAN PLANLAMASI SEKTÖRÜ)	2011	2013	4.700	700	2.000	0	% 0	% 0	Van Bölgesi ihalesine çıkmış ve sözleşme imzalanmıştır. Diğer bölgeler Yapı İşleri Genel Müdürlüğü ile birlikte yürütülecektir.

**BİRİM: ÇEVRE YÖNETİMİ GENEL MÜDÜRLÜĞÜ**

PERFORMANS HEDEFİ	FAALİYET	PROJE NO	PROJENİN ADI	BAŞLAMA	BİTİŞ	REVİZE PROJE TUTARI (1.000 TL)	2011 SONU KÜMÜLATİF HARCAMA (1.000 TL)	2012		GERÇEKLEŞME		AÇIKLAMA
								REVİZE ÖDENEĞİ (1.000 TL)	HARCAMA (1.000 TL)	1. DÖNEM	2. DÖNEM	
AB Çevre Müktesebatına Uyum sağlanacak ve İşbirliği güçlendirilecektir.	AB Çevre Müktesebatı Uyum Faaliyeti	2012K100110	Avrupa Birliği Çevre Entegre Uyum Stratejisinin (UÇES) Güncellenmesi Projesi (ÇEVRE SEKTÖRÜ)	2012	2013	2.000		1.000	0	% 0	% 0	Teknik Şartnamesi hazırlanma aşamasındadır. Proje henüz başlamamıştır.
Deniz ve Kıyılarımızın Gemi ve Kara Kaynaklı Atıklardan Korunması Sağlanacaktır.	Gemi Atıklarının Etkin Yönetimi ve Acil Müdahale Planlarının Hazırlanması	2012K100040	Gemi Kaynaklı Kirliliğin Önlenmesi Fizibilite Çalışması (ÇEVRE SEKTÖRÜ)	2012	2012	150		150	0	% 0	% 0	Teknik Şartnamesi hazırlanmakta ve Kalkınma Bakanlığı ile görüşmeler devam etmektedir
	Deniz ve Deniz Çevresi Kirliliğin Önlenmesi Faaliyeti	2012K100070	Çevresel Açıdan Sürdürülebilir Çevre Dostu Balık Çiftlikleri Sisteminin Oluşturulması (ÇEVRE SEKTÖRÜ)	2012	2014	2.900		1.182	0	% 0	% 0	Kalkınma Bakanlığı ile görüşmeler devam etmektedir.
		2011K100080	Deniz ve Kıyı Suları Kalite Durumlarının Belirlenmesi ve Sınıflandırılması (ÇEVRE SEKTÖRÜ)	2011	2013	2.000	500	750	0	% 0	% 0	Proje başlatılmış olup; 2011 yılında ilk ödemesi gerçekleştirilmiştir.
İklim Değişikliği ile İlgili Konularda Ulusal Süreçlere Yön Vererek Koordinasyon Görevi Yerine Getirilecek ve Uluslararası Süreçlere Etkin Katılım Sağlanacaktır.	İklim Değişikliği ile İlgili Mücadele ve Uyum Faaliyeti	2011K100120	İklim Değişikliğinin Etkileri ve Uyum Konusunda Farkındalığın Geliştirilmesi (ÇEVRE SEKTÖRÜ)	2011	2013	1.000	50	300	0	% 0	% 0	Projenin teknik şartnamesinin hazırlanması çalışmaları devam etmektedir.
		2011K100130	İklim Değişikliğine Uyum ile İlgili Bölgesel ve Sektörel Etkilerin Belirlenmesi (ÇEVRE SEKTÖRÜ)	2011	2014	4.000		500	0	% 0	% 0	Projenin teknik şartnamesine ilişkin taslak hazırlanmış olup ihale aşamasındadır.

**BİRİM: ÇEVRE YÖNETİMİ GENEL MÜDÜRLÜĞÜ**

PERFORMANS HEDEFİ	FAALİYET	PROJE NO	PROJENİN ADI	BAŞLAMA	BİTİŞ	REVİZE PROJE TUTARI (1.000 TL)	2011 SONU KÜMÜLATİF HARCAMA (1.000 TL)	2012		GERÇEKLEŞME		AÇIKLAMA
								REVİZE ÖDENEĞİ (1.000 TL)	HARCAMA (1.000 TL)	1. DÖNEM	2. DÖNEM	
Kimyasalların Etkin Bir Şekilde Güvenli Yönetilmesi Sağlanacaktır.	Kimyasalların Değerlendirilmesi ve Risk Azaltım Tedbirlerinin Alınması Faaliyeti	2009K100070	Kimyasalların Kayıt, Değerlendirme, İzin ve Kısıtlama (REACH) Süreç Prj.(AB) (ÇEVRE SEKTÖRÜ)	2009	2013	586	163	163	123	% 0	% 75	Proje 12 Aralık 2011 tarihi itibari ile başlamış bulunmaktadır. 14.Şubat.2012'de Projenin Açılış Semineri Ankara Crowne Plaza Otel'de gerçekleştirilmiştir. 27-29 Şubat 2012 tarihinde Antalya'da Projenin 1. Eğitimi Bakanlığımız ve ilgili kamu kurum/kuruluşlarından 25 temsilci ile yapılmıştır. 10-13 Nisan 2012 tarihinde Antalya'da Projenin 2. Eğitimi Bakanlığımız ve ilgili kamu kurum/kuruluşlarından 20 temsilci ile yapılmıştır. 7-10 Mayıs 2012 tarihinde Çanakkale'de Projenin 3. Eğitimi Bakanlığımız ve ilgili kamu kurum/kuruluşlarından 20 temsilci ile yapılmıştır. Ayrıca swot analiz çalışmaları ve IT çalışmaları da proje ekibince başlatılmıştır.
		AB KATKISI				5.305	1.755	1.450	1.092	% 0	% 75	
		2010K100100	Büyük Endüstriyel Kazalar, Direktifi (Seveso-II) İçin Uygulama Kapasitesi Geliştirme Projesi (AB) (ÇEVRE SEKTÖRÜ)	2010	2014	723	33	345	137	% 0	% 40	
AB KATKISI	6.400					3.317	0	% 0	% 0			
Gürültü Kirliliğinin Önlenmesi Sağlanacaktır.	Gürültü Kirliliğinin Önlenmesi ve Kontrol Altına Alınması Faaliyeti	2010K100070	Çevresel Gürültü Direktifi İçin Uygulama Kapasitesi (AB) (ÇEVRE SEKTÖRÜ)	2010	2014	298	0	65	18	% 0	% 28	Proje henüz başlamamış olup, ihale dokümanları CFCU tarafından değerlendirme aşamasındadır.
		AB KATKISI				13.297		5.132	0	% 0	% 0	

**BİRİM: ÇEVRE YÖNETİMİ GENEL MÜDÜRLÜĞÜ**

PERFORMANS HEDEFİ	FAALİYET	PROJE NO	PROJENİN ADI	BAŞLAMA	BİTİŞ	REVİZE PROJE TUTARI (1.000 TL)	2011 SONU KÜMÜLATİF HARCAMA (1.000 TL)	2012		GERÇEKLEŞME		AÇIKLAMA
								REVİZE ÖDENEĞİ (1.000 TL)	HARCAMA (1.000 TL)	1. DÖNEM	2. DÖNEM	
Ozon Tabakasını İncelten Maddelerin Kontrolü ve Azaltılması Sağlanacaktır.	Ozon Tabakasını İncelten Maddelerin Kontrolü ve Azaltılması Faaliyeti	2010K100080	Emisyonların Kontrolünün Geliştirilmesi (AB) (ÇEVRE SEKTÖRÜ)	2010	2013	326	119	105	0	% 0	% 0	Proje çalışmaları devam etmektedir.
		AB KATKISI				4.494	1.174	1.280	0	% 0	% 0	
		2012K100060	AB 850/2004 Sayılı Kalıcı Organik Kirleniciler Tüzüğü'nün Uygulanması (AB) (ÇEVRE SEKTÖRÜ)	2012	2014	238		117	0	% 0	% 0	Bu Tüzük "Kimyasallar" sektörü altında yer almaktadır. Dolayısıyla "Kimyasalların Etkin Bir Şekilde Güvenli Yönetilmesi Sağlanacaktır." başlıklı performans hedefi kapsamındaki projeler arasında yer almalıdır. (IPA- 2010 programlanmasına sunulan KOK Tüzüğü Projesinin teknik şartnamesi hazırlanmış olup çalışmalar devam etmektedir. Projenin 2013 yılında başlaması öngörülmektedir.)
		AB KATKISI				2.148		843	0	% 0	% 0	
Entegre Atık Yönetim Planı Oluşturulacak ve Sürekliliği Sağlanacaktır.	Entegre Atık Yönetim Planlarının Hazırlanması ve Değerlendirilmesi Faaliyeti	2010K100110	Maden Atıklarının Yönetimi (AB) (ÇEVRE SEKTÖRÜ)	2010	2013	1.140	348	533	0	% 0	% 0	Projenin eşleştirme bileşeni çalışmaları devam etmektedir. Tedarik ve teknik yardım isimli iki bileşenin ihalesi Mart ayı içerisinde gerçekleştirilmiştir. Teknik Yardım Bileşeninin 27 Nisan 2012 tarihi itibarıyla çalışmalarına başlamış olup açılış toplantısı 16 Mayıs 2012 tarihinde yapılmıştır.
		AB KATKISI				7.732	2.124	3.800	0	% 0	% 0	

**BİRİM: ÇEVRE YÖNETİMİ GENEL MÜDÜRLÜĞÜ**

PERFORMANS HEDEFİ	FAALİYET	PROJE NO	PROJENİN ADI	BAŞLAMA	BİTİŞ	REVİZE PROJE TUTARI (1.000 TL)	2011 SONU KÜMÜLATİF HARCAMA (1.000 TL)	2012		GERÇEKLEŞME		AÇIKLAMA
								REVİZE ÖDENEĞİ (1.000 TL)	HARCAMA (1.000 TL)	1. DÖNEM	2. DÖNEM	
Alıcı Ortamların (Hava, Su, Toprak) Kalitesi Korunacak ve İyileştirilmesi Sağlanacaktır.	Hava Kalitesini Koruma ve İyileştirme Faaliyeti	2011K100110	Sanayi Kaynaklı Uçucu Organik Bileşik Emisyonlarının Kontrolü Prj.(AB) (ÇEVRE SEKTÖRÜ)	2011	2013	671	126	295	66	% 0	% 22	Proje çalışmaları devam etmektedir.
		AB KATKISI				6.185	2.142	1.643	0	% 0	% 0	
Entegre Atık Yönetim Planı Oluşturulacak ve Sürekliliği Sağlanacaktır.	Entegre Atık Yönetim Planlarının Hazırlanması ve Değerlendirilmesi Faaliyeti	2009K080300	Doğu Karadeniz Entegre Katı Atık Yönetim Alternatifleri Araştırması (BELEDİYE HİZMETLERİ SEKTÖRÜ)	2009	2012	2.350		600	0	% 0	% 0	İhale üç kez yapılmış ancak eksik belge sebebiyle iptal edilmiştir.Yeni ihale çalışmaları devam etmektedir. Yeni ihalede bölgede yer alan bütün iller yerine bölgeyi temsil edecek iller seçilmiş olup, buna bağlı olarak il sayısı, nüfus ve atık miktarı azalmıştır.
Alıcı Ortamların (Hava, Su, Toprak) Kalitesi Korunacak ve İyileştirilmesi Sağlanacaktır.	Su ve Toprak Kalitesini Koruma ve İyileştirme Faaliyeti	2011K050410	Kentsel Atıksu Uygulama Planı (AB) (İÇME SUYU SEKTÖRÜ)	2011	2013	529		262	0	% 0	% 0	Projenin çalışmalarına başlanabilmesi ve bu çalışmaların sağlıklı olarak yürütülebilmesi için öncelikle hassas su alanları ile atıksu toplama alanlarının belirlenmesi gerekmektedir. Bu alanların belirlenmesi görevi Orman ve Su İşleri Bakanlığına verilmiştir. Orman ve Su İşleri Bakanlığı ise bu konuda henüz herhangi bir çalışma başlatmamış olduğu için projesinin 2012–2013 yatırım programından çıkartılması talep edilmiştir.
		AB KATKISI				3.019		1.490	0	% 0	% 0	
Deniz ve Kıyılarımızın Gemi ve Kara Kaynaklı Atıklardan Korunması Sağlanacaktır.	Deniz ve Deniz Çevresi Kirliliğinin Önlenmesi Faaliyeti	2012F000090	Türkiye Kıyılarında Yüzme Suyu Profillerinin Belirlenmesi Projesi (TURİZM SEKTÖRÜ)	2012	2013	2.000		1.000	0	% 0	% 0	Teknik Şartname hazırlıkları sürmektedir.

**BİRİM: ÇEVRESEL ETKİ DEĞERLENDİRMESİ, İZİN VE DENETİM GENEL MÜDÜRLÜĞÜ**

PERFORMANS HEDEFİ	FAALİYET	PROJE NO	PROJENİN ADI	BAŞLAMA	BİTİŞ	REVİZE PROJE TUTARI (1.000 TL)	2011 SONU KÜMÜLATİF HARCAMA (1.000 TL)	2012		GERÇEKLEŞME		AÇIKLAMA
								REVİZE ÖDENEĞİ (1.000 TL)	HARCAMA (1.000 TL)	1. DÖNEM	2. DÖNEM	
Alıcı Ortamların Kalitesini Korumak ve İyileştirilmesini Sağlamak üzere Tesis ve Faaliyetlere İzin ve Lisans Verilmesi Sağlanacaktır.	Çevre İzni ve Lisansı Verilmesi Faaliyeti	2010K100090	Entegre Kirlilik Önleme ve Kontrol (EKÖK) Direktif Uygulanmasının Desteklenmesi Projesi(AB) (ÇEVRE SEKTÖRÜ)	2010	2013	360	156	100	0	% 0	% 0	Entegre Kirlilik Önleme ve Kontrol Direktifinin (IPPC-96/61/EC) Türkiye'de Uygulanmasının Desteklenmesi Projesi (TR 0802.04) ile ilgili olarak, Projenin teknik yardım bileşeni için belirlenen ulusal katkı payının %60'ının proje kontratı imzalanınca, %40'ının ise proje sonlandırıldığında ödenmesi gerekmektedir. Bu kapsamda proje kontratının imzalanması ile ödenmesi gereken ve ulusal katkının %60'lık kısmını oluşturan 31,500 Avro ve 28,500 Avro'luk ödemeler yapılmıştır. Ulusal katkı olarak yapılması gereken %40'lık ödeme ise 2013 yılında proje bitiminde yapılacaktır.
		AB KATKISI				5.813	3.080	1.703	0	% 0	% 0	
Avrupa Birliği ve Ülkemizde Emisyon Ölçümleri Konusunda Referans Olarak Kabul Edilen Ölçüm Yöntemlerine Uygun Olarak Ölçüm Yapabilecek Kapasitede Emisyon Ölçüm Laboratuvarı Kurulacaktır.	Referans Emisyon Ölçüm Laboratuvarı Kurulması Faaliyeti	2008K100060	Marmara Bölgesinde Hava Kalitesi Alanında Kurumsal Yapılanma Projesi(AB) (ÇEVRE SEKTÖRÜ)	2008	2012	3.437	803	2.634	0	% 0	% 0	Bu projede Genel Müdürlüğümüz Paydaş olarak yer almaktadır. Projenin yürütücüsü Çevre Yönetimi Genel Müdürlüğü'dür. Hazine Müsteşarlığına Ulusal Katkı Payı ödenmesi için talimat gelmediğinden harcama gerçekleşmemiştir.
		AB KATKISI				12.027	8.148	3.979	0	% 0	% 0	
Çevre Kalitesinin İzlenmesine Yönelik Alt Yapının Güçlendirilmesi sağlanacaktır.	Ölçüm ve İzleme Faaliyeti	2011K100290	Temiz Hava Merkezleri Hizmet Binası İnşaatı-I (ÇEVRE SEKTÖRÜ)	2011	2013	9.000		4.500	0	% 0	% 0	Yatırım Programında yer alan "Revize fizibilite raporu Kalkınma Bakanlığınca onaylanmadan harcama yapılamaz, ihaleye çıkılamaz" dip notu nedeniyle yatırım bütçesinden harcama yapılamadığından, Ölçüm ve İzleme Daire Başkanlığı tarafından hazırlanan fizibilite raporu Kalkınma Bakanlığına sunularak görüşleri alınacaktır. Ayrıca, Samsun ve Erzurum'da arsa yerleri belirlenmiştir.

**BİRİM: ÇEVRESEL ETKİ DEĞERLENDİRMESİ, İZİN VE DENETİM GENEL MÜDÜRLÜĞÜ**

PERFORMANS HEDEFİ	FAALİYET	PROJE NO	PROJENİN ADI	BAŞLAMA	BİTİŞ	REVİZE PROJE TUTARI (1.000 TL)	2011 SONU KÜMÜLATİF HARCAMA (1.000 TL)	2012		GERÇEKLEŞME		AÇIKLAMA
								REVİZE ÖDENEĞİ (1.000 TL)	HARCAMA (1.000 TL)	1. DÖNEM	2. DÖNEM	
Çevre Kalitesinin İzlenmesine Yönelik Alt Yapının Güçlendirilmesi sağlanacaktır.	Ölçüm ve İzleme Faaliyeti	2012K100120	Temiz Hava Hava Merkezleri Hizmet Binası İnşaatı-II (ÇEVRE SEKTÖRÜ)	2012	2013	12.000		5.500	0	% 0	% 0	Yatırım Programında yer alan "Revize fizibilite raporu Kalkınma Bakanlığınca onaylanmadan harcama yapılamaz, ihaleye çıkılamaz" dip notu nedeniyle yatırım bütçesinden harcama yapılamadığından, Ölçüm ve İzleme Daire Başkanlığı tarafından hazırlanan fizibilite raporu Kalkınma Bakanlığınca sunularak görüşleri alınacaktır. Ayrıca, İzmir ve Konya'da arsa yerleri belirlenmiştir. Diyarbakır'da ise uygun bina alımına ilişkin yapılacak görüşmede konu hakkında Kalkınma Bakanlığınca bilgi alınacaktır.
		2012K100020	Hava Ölçüm Denetim Aracı (ÇEVRE SEKTÖRÜ)	2012	2012	5.132		5.132	0	% 0	% 0	63 adet ölçüm ve denetim aracı alımı için (44 adet 4X2 Ford Transit, 14 adet 4X4 Ford Transit (14 araçtan düşülerek 3 adet kamyon alınması), 5 adet 4X4 Araç için 5.120.000-TL ödenek DMO Genel Müdürlüğüne avans olarak aktarılmıştır.



**BİRİM: ÇEVRESEL ETKİ DEĞERLENDİRMESİ, İZİN VE DENETİM GENEL MÜDÜRLÜĞÜ**

PERFORMANS HEDEFİ	FAALİYET	PROJE NO	PROJENİN ADI	BAŞLAMA	BİTİŞ	REVİZE PROJE TUTARI (1.000 TL)	2011 SONU KÜMÜLATİF HARCAMA (1.000 TL)	2012		GERÇEKLEŞME		AÇIKLAMA
								REVİZE ÖDENEĞİ (1.000 TL)	HARCAMA (1.000 TL)	1. DÖNEM	2. DÖNEM	
Çevre Kalitesinin İzlenmesine Yönelik Alt Yapının Güçlendirilmesi sağlanacaktır.	Ölçüm ve İzleme Faaliyeti	2010K100030	Hava Kalitesinin Ön Değerlendirilmesi ve Ölçüm Araçlarının Yenilenmesi Projesi (ÇEVRE SEKTÖRÜ)	2010	2013	6.296	1.999	3.297	233	% 3	% 7	16.12.2010 tarihinde sözleşmesi imzalanan Sekiz İlimizde (Amasya, Çorum, Giresun, Ordu, Samsun, Sinop, Sivas, Tokat) Hava Kalitesi Ön Değerlendirilmesi Hizmet Alımı Projesi (282.000-TL+KDV) 06.03.2012 tarihinde tamamlanmıştır. 39 İli kapsayan "Hava Kalitesinin Ön Değerlendirilmesi ve Ölçüm Araçlarının Yenilenmesi Projesi-I" çerçevesinde 11 Mayıs 2012 tarihinde ihale gerçekleştirilmiştir. 3 Bölge kapsamında 24 İl için teklif verilmiş olup, <b>Diyarbakır Bölgesine teklif verilmemiştir. Bu nedenle, 27.06.2012 tarihli Komisyon Kararı ile ihalenin iptaline karar verilmiştir.</b> İhale sürecinin tekrar başlatılması çalışmaları devam etmektedir. İhale edilen bölgeler Bölgeler: Erzurum (Erzincan, Gümüşhane, Bayburt, Trabzon, Rize, Artvin, Ardahan, Kars, Iğdır, Ağrı) Diyarbakır (Tunceli, Bingöl, Muş, Bitlis, Van, Batman, Siirt, Hakkari, Şırnak, Mardin, Şanlıurfa, Adıyaman, Malatya, Elazığ) Adana (Mersin, Kahramanmaraş, Kilis, Gaziantep, Hayat, Osmaniye) İzmir (Manisa, Uşak, Denizli, Aydın, Muğla)
Etkin Çevre Denetimi Sağlanacaktır.	Çevre Denetimi Faaliyeti	2012K100090	Çevrimiçi ÇED Süreci Yönetimi Projesi (ÇEVRE SEKTÖRÜ)	2012	2013	2.450		1.000	0	% 0	% 0	13 Haziran 2012 tarihinde ihalesi gerçekleştirilmiştir. Temmuz ayı başında sözleşme imzalanacaktır.

**BİRİM: YAPI İŞLERİ GENEL MÜDÜRLÜĞÜ**

PERFORMANS HEDEFİ	FAALİYET	PROJE NO	PROJENİN ADI	BAŞLAMA	BİTİŞ	REVİZE PROJE TUTARI (1.000 TL)	2011 SONU KÜMÜLATİF HARCAMA (1.000 TL)	GERÇEKLEŞME		AÇIKLAMA		
								REVİZE ÖDENEĞİ (1.000 TL)	HARCAMA (1.000 TL)		1. DÖNEM	2. DÖNEM
Mevcut projelerin bir kısmı revize edilecek, proje üretimi ve kontrollüğü geliştirilecek, Web tabanlı uygulamalara geçilebilmesi için çalışmalara devam edilecektir.	Etüt-proje işleri ve proje kontrollük işlemlerinin yapılması faaliyeti	2010K010070	Proje Arşivinin Taranması ve Web Tabanlı Uygulamalara Geçilmesi (GENEL İDARE SEKTÖRÜ)	2010	2013	2.000	728	500	0	% 0	% 0	İhtiyaç duyuldukça harcama yapılacaktır.
İnşaat ve esaslı onarımlarla ilgili yatırımların sayısı önceki yıla göre artırılabilecektir.	Kamu Kurum ve Kuruluşlarına ait Yatırımların Yapım ve Kontrollük Faaliyeti	2012K010470	Kamu Yatırımları Otomasyon Sistemi Yaygınlaştırılması (GENEL İDARE SEKTÖRÜ)	2012	2014	900	28	300	59	% 0	% 20	İş devam etmektedir.
Bakanlığın kurumsal yapısını iyileştirecek faaliyet ve projeler gerçekleştirilecektir.	Destek Faaliyeti	2010K091030	Bakanlık Hizmet Binası (ŞEHİRLEŞME SEKTÖRÜ)	2010	2014	204.770	1.000	20.002	0	% 0	% 0	İhalesi yapılmış olup, işlemler devam etmektedir.
5543 Sayılı İskân Kanunu kapsamında hedef kitlelerin sosyal, ekonomik ve kültürel durumları da göz önünde bulundurularak iskân talepleri karşılanacaktır.	İskân Kanunu Uygulama Faaliyeti	2006K070010	İskan Hizmetleri Etüd-Proje İşleri (KIRSAL ALAN PLANLAMASI SEKTÖRÜ)	2006	2014	5.161	661	1.000	0	% 0	% 0	İskan Kanunu Kapsamında Etüt-Proje Programında bulunan işlerin; Jeolojik, jeoteknik, halihazır harita, imar planı, gibi işlere ihtiyaç duyuldukça harcama yapılacaktır.
		2009K070030	Mala Mirzan Göçebelerinin İskanı (KIRSAL ALAN PLANLAMASI SEKTÖRÜ)	2009	2012	6.376	4.841	1.535	0	% 0	% 0	İş devam etmektedir. Alt yapısı için ihale talimatı verildi. İhale aşamasında. İnşaatlar %76 seviyesinde 2012 de bitirilecektir.

**BİRİM: YAPI İŞLERİ GENEL MÜDÜRLÜĞÜ**

PERFORMANS HEDEFİ	FAALİYET	PROJE NO	PROJENİN ADI	BAŞLAMA	BİTİŞ	REVİZE PROJE TUTARI (1.000 TL)	2011 SONU KÜMÜLATİF HARCAMA (1.000 TL)	GERÇEKLEŞME		AÇIKLAMA		
								REVİZE ÖDENEĞİ (1.000 TL)	HARCAMA (1.000 TL)		1. DÖNEM	2. DÖNEM
5543 Sayılı İskân Kanunu kapsamında hedef kitlelerin sosyal, ekonomik ve kültürel durumları da göz önünde bulundurularak iskân talepleri karşılanacaktır.	İskân Kanunu Uygulama Faaliyeti	2010K070010	Tekeli Yörük Göçebelerinin İskanı (KIRSAL ALAN PLANLAMASI SEKTÖRÜ)	2010	2012	3.246	2.046	1.200	685	% 98	% 57	İş devam etmektedir. Alt yapısı için%10 kapsamına alındı. İhale aşamasında. İnşaatlar %85 seviyesinde 2012 de bitirilecektir.
		2001K070070	Yerleri Kamulaştırılanların İskanı (KIRSAL ALAN PLANLAMASI SEKTÖRÜ)	2001	2012	10.092	8.042	2.050	989	% 8	% 48	
			Birecik Barajı İskanı (KIRSAL ALAN PLANLAMASI SEKTÖRÜ)	2001	2012	6.743	4.693	2.050	989	% 12	% 48	İş devam etmektedir.İş 2012 yılında bitecek olup %73 seviyesindedir.
			Periözlüce Barajı İskanı (KIRSAL ALAN PLANLAMASI SEKTÖRÜ)	2002	2012	3.349	3.349	0	0	% 0	% 0	2011 yılında iş bitti.
		1992K070040	Göçebelerin İskanı (KIRSAL ALAN PLANLAMASI SEKTÖRÜ)	1992	2013	60.957	8.453	4	0	% 0	% 0	
			Topraktutan Ormaniçi Köyü İskanı (KIRSAL ALAN PLANLAMASI SEKTÖRÜ)	1992	2013	7.500	3.389	1		% 0	% 0	Teftiş Kurulu'nun raporuna göre hareket edilecektir. Haksahipliklerinin netleşmesi bekleniyor.
			Kerim Güzel Göçebeleri İskanı (KIRSAL ALAN PLANLAMASI SEKTÖRÜ)	1994	2013	9.000	5.064	1		% 0	% 0	Teftiş Kurulu'nun raporuna göre hareket edilecektir. Haksahipliklerinin netleşmesi bekleniyor.
			Musa Göğebakan, Saçıkara ve Horzum Göç.İsk. (KIRSAL ALAN PLANLAMASI SEKTÖRÜ)	2002	2013	8.457	0	1		% 0	% 0	Teftiş Kurulu'nun raporuna göre hareket edilecektir. Haksahipliklerinin netleşmesi bekleniyor.

**BİRİM: YAPI İŞLERİ GENEL MÜDÜRLÜĞÜ**

PERFORMANS HEDEFİ	FAALİYET	PROJE NO	PROJENİN ADI	BAŞLAMA	BİTİŞ	REVİZE PROJE TUTARI (1.000 TL)	2011 SONU KÜMÜLATİF HARCAMA (1.000 TL)	GERÇEKLEŞME		AÇIKLAMA		
								REVİZE ÖDENEĞİ (1.000 TL)	HARCAMA (1.000 TL)		1. DÖNEM	2. DÖNEM
5543 Sayılı İskân Kanunu kapsamında hedef kitlelerin sosyal, ekonomik ve kültürel durumları da göz önünde bulundurularak iskân talepleri karşılanacaktır.	İskân Kanunu Uygulama Faaliyeti		Hüseyin Vural Göçebeleri İskanı (KIRSAL ALAN PLANLAMASI SEKTÖRÜ)	2004	2013	36.000	0	1		% 0	% 0	Teftiş Kurulu'nun raporuna göre hareket edilecektir. Haksahipliklerinin netleşmesi bekleniyor.
		2009K070020	Yerleri Kamulaştırılanların İskanı (2009) (KIRSAL ALAN PLANLAMASI SEKTÖRÜ)	2009	2015	175.102	7.588	20.959	2.517	% 4	% 12	
			Tahtalı Barajı İskanı (Menderes-Bulurca) (KIRSAL ALAN PLANLAMASI SEKTÖRÜ)	2009	2012	10.688	7.588	3.100	2.517	% 27	% 81	İş devam etmektedir. Üst yapı bitirmek üzeredir. Alt yapı ile ilgili olarak kanalizasyon ve içmesuyunun Bulurca belediyesince yapılacağı İl Müdürlüğümüz tarafından bildirilmiş olup yol imalatlarının yapılması için Genel Müdürlüğümüzün talimatı beklenmektedir.
			İlisu Barajı İskanı (KIRSAL ALAN PLANLAMASI)	2009	2015	82.207	0	8.929		% 0	% 0	Konutlar TOKİ tarafından yapılmakta olup, ödeneği ihtiyaç duyulan diğer işlere aktarılacaktır.
			Yusufeli Barajı İskanı (KIRSAL ALAN PLANLAMASI SEKTÖRÜ)	2009	2015	82.207	0	8.930		% 0	% 0	Yer seçimi çalışmaları devam etmekte olup, ödeneği ihtiyaç duyulan diğer işlere aktarılacaktır.
		2011K070020	Bulanık Alparslan I Barajı İskanı (DAP) (KIRSAL ALAN PLANLAMASI SEKTÖRÜ)	2011	2013	31.460	0	12.252		% 0	% 0	Sözleşme aşamasındadır.KİK e itirazlar değerlendiriliyor.

**BİRİM: YAPI İŞLERİ GENEL MÜDÜRLÜĞÜ**

PERFORMANS HEDEFİ	FAALİYET	PROJE NO	PROJENİN ADI	BAŞLAMA	BİTİŞ	REVİZE PROJE TUTARI (1.000 TL)	2011 SONU KÜMÜLATİF HARCAMA (1.000 TL)	GERÇEKLEŞME		AÇIKLAMA		
								REVİZE ÖDENEĞİ (1.000 TL)	HARCAMA (1.000 TL)		1. DÖNEM	2. DÖNEM
5543 Sayılı İskân Kanunu kapsamında hedef kitlelerin sosyal, ekonomik ve kültürel durumları da göz önünde bulundurularak iskân talepleri karşılanacaktır.	İskân Kanunu Uygulama Faaliyeti	2010K070040	İskan Konutları Altyapı İşleri (KIRSAL ALAN PLANLAMASI SEKTÖRÜ)	2010	2013	5.000	702	2.000		% 0	% 0	Siirt Mala Mirza 116 konut altyapı işinin ihale talimatı gönderildi.
		2011K070030	Kesin Hesap Farkı (KIRSAL ALAN PLANLAMASI SEKTÖRÜ)	2011	2013	3.000	0	2.000		% 0	% 0	İhtiyaç duyuldukça harcama yapılacaktır.
		1995K070030	Köysel Alanda İç İskan Düzenlenmesi-I (KIRSAL ALAN PLANLAMASI SEKTÖRÜ)	1995	2014	95.873	15.659	16.000	4.482	% 5	% 28	İş devam etmektedir.
		2006K070020	Göçürülenlerin İşletme Donatım Kredisi-I (KIRSAL ALAN PLANLAMASI SEKTÖRÜ)	2006	2014	5.700	1	1.000		% 0	% 0	Vatandaşların talebi üzerine İhtiyaç duyuldukça harcama yapılacaktır.
		2011K070040	Köysel Alanda İç İskan Düzenlenmesi-II (KIRSAL ALAN PLANLAMASI SEKTÖRÜ)	2011	2015	41.205	3.007	4.394		% 0	% 0	İş devam etmektedir.
		2011K070050	Göçürülenlerin İşletme Donatım Kredisi-II (KIRSAL ALAN PLANLAMASI SEKTÖRÜ)	2011	2015	1.800	1	500		% 0	% 0	İhtiyaç duyuldukça harcama yapılacaktır.

**BİRİM: ALTYAPI VE KENTSEL DÖNÜŞÜM HİZMETLERİ GENEL MÜDÜRLÜĞÜ**

PERFORMANS HEDEFİ	FAALİYET	PROJE NO	PROJENİN ADI	BAŞLAMA	BİTİŞ	REVİZE PROJE TUTARI (1.000 TL)	2011 SONU KÜMÜLATİF HARCAMA (1.000 TL)	2012		GERÇEKLEŞME		AÇIKLAMA
								REVİZE ÖDENEĞİ (1.000 TL)	HARCAMA (1.000 TL)	1. DÖNEM	2. DÖNEM	
Yerel yönetimlerin içme suyu, kanalizasyon, atık su arıtma, katı atık bertaraf, ulaştırma ve enerji gibi altyapı sistemleriyle ilgili genel planlama, programlama, projelendirme, finansman ihtiyacı ve yatırım öncelikleri belirlenecek, inşa ve işletmeleri sağlanacaktır.	Altyapı eğitim faaliyeti	2012K080030	Kentsel Altyapının Geliştirilmesine Yönelik Eğitim Projesi (BELEDİYE HİZMETLERİ SEKTÖRÜ)	2012	2012	400	0	400	0	% 0	% 0	27/06/2012 tarih ve 633 sayılı yazımız ile Eğitim ve Yayın Dairesi Başkanlığı'na uygulamaların anlatılacağı ve 81 İl Müdürlüğümüzden ilgili 2 kişi'nin katılımıyla gerçekleştirilecek eğitim çalışmaları için talepte bulunulmuştur.

**BİRİM: MESLEKİ HİZMETLER GENEL MÜDÜRLÜĞÜ**

PERFORMANS HEDEFİ	FAALİYET	PROJE NO	PROJENİN ADI	BAŞLAMA	BİTİŞ	REVİZE PROJE TUTARI (1.000 TL)	2011 SONU KÜMÜLATİF HARCAMA (1.000 TL)	2012		GERÇEKLEŞME		AÇIKLAMA
								REVİZE ÖDENEĞİ (1.000 TL)	HARCAMA (1.000 TL)	1. DÖNEM	2. DÖNEM	
Kamu ve özel sektöre ait binalarda enerji verimliliğini artırıcı tedbirlerin alınması sağlanacaktır.	Yönetmelikler çerçevesinde yetkilendirilen şirket ve kişilerin belgelendirilmesi ve izlenmesi faaliyeti	2012D10010	Kamu Binalarında Enerji Etüdü Projesi (ENERJİ SEKTÖRÜ)	2012	2013	4.000		3.000	5	% 0	% 0	İhale hazırlık çalışmaları tamamlanmış, 29.06.2012 tarihinde ihale yapılmış, ancak geçerli teklif çıkmadığından ihale iptal edilmiştir.
		2012D100020	Binalarda Enerji Performansı Yönetmeliği Uygulama Çalışmaları (BEP-TR II) ve BEP-TR Bakım Onarım (ENERJİ SEKTÖRÜ)	2012	2014	3.500		2.500	27	% 0	% 1	Bakım Onarım Hizmet ihalesi tamamlanmış olup yüklenici firma hizmet vermeye başlamış, 1. hakediş bedeli olarak 23.400.00 + KDV ödeme yapılmıştır. (78.000TL+KDV sözleşme bedeli) TÜBİTAK-MAM tarafından 20120034 numaralı "Binalarda Enerji Performansı Ulusal Hesaplama Metodolojisi'nin iyileştirilmesi" projesi teklifi Bakanlık Bilişim Koordinasyon Kurulu tarafından uygun mütalaa edilmiş olup çalışmalar devam etmektedir. (398.500TL+KDV teklif bedeli)
		2012D100030	Binalarda Enerji Verimliliği Çalışmaları (ENERJİ SEKTÖRÜ)	2012	2015	1.700		750	76	% 0	% 10	23-25 Nisan 2012 tarihleri arasında Antalya'da İl Müdürlükleri personeline eğitim verilmiştir. (157 personel eğitime katılmıştır) Söz konusu eğitimde "Binalarda Enerji Verimliliği Kanun, Yönetmelikler ve Tebliğler" isimli tanıtım kitapçığı 500 adet basılarak dağıtılmıştır.
Piyasaya arz edilen yapı malzemelerinin güvenli olmalarının sağlanması yönünde çalışmalar yapılacaktır	Yapı malzemeleri piyasa gözetim ve denetim faaliyeti	2010K010080	İl Laboratuvar Hizmetlerinin Güçlendirilmesi (GENEL İDARE SEKTÖRÜ)	2010	2014	3.050	1.250	1.000	0	% 0	% 0	66 ilin laboratuvar ihtiyaçları tesbit edilmiş kalan 15 ilin ihtiyaç tesbiti yapılmakta olup tesbitler bitince cihaz alımına gidilecek
		2010K010050	Merkez Laboratuvarının Deney Hizmetlerinin Güçlendirilmesi (GENEL İDARE SEKTÖRÜ)	2010	2013	3.439	1.800	939	0	% 0	% 0	Merkez laboratuvarımız ısı laboratuvarı ve beton laboratuvarı için cihaz alımına yönelik, 6.930.-TL (+ KDV) ihale yapıp, mal teslimi aşamasındadır.

**BİRİM: MESLEKİ HİZMETLER GENEL MÜDÜRLÜĞÜ**

PERFORMANS HEDEFİ	FAALİYET	PROJE NO	PROJENİN ADI	BAŞLAMA	BİTİŞ	REVİZE PROJE TUTARI (1.000 TL)	2011 SONU KÜMÜLATİF HARCAMA (1.000 TL)	2012		GERÇEKLEŞME		AÇIKLAMA
								REVİZE ÖDENEĞİ (1.000 TL)	HARCAMA (1.000 TL)	1. DÖNEM	2. DÖNEM	
Piyasaya arz edilen yapı malzemelerinin güvenli olmalarının sağlanması yönünde çalışmalar yapılacaktır	Yapı malzemeleri piyasa gözetim ve denetim faaliyeti	2010K010110	Yapı Malzemeleri Piyasa Gözetimi ve Denetiminin Hizmetlerinin Arttırılması (GENEL İDARE SEKTÖRÜ)	2010	2014	10.908	5.178	1.640	181	% 0	% 11	Piyasa Gözetim ve Denetim faaliyeti için bilgisayar donanımı alımına yönelik talepler bilişim koordinasyon kuruluna sunuldu teknik şartname hususunda cevap bekleniyor, temel ve ileri seviye eğitimi yapıldı yollukların ödemesi gerçekleşti.
		2010K010120	Onaylanmış Kuruluşların Değerlendirme Şartname Sayısının Arttırılması (GENEL İDARE SEKTÖRÜ)	2010	2014	944	319	210	0	% 0	% 0	EOTA üyeliğinden dolayı İTBAK için 40.000 TL ödeme yapılması için çalışma yapılıyor
		2010K010130	Yapı Malzemelerini Düzenleyen Teknik Şartnamelerin Sayısının Arttırılması (GENEL İDARE SEKTÖRÜ)	2010	2014	451	110	121	0	% 0	% 0	Yangın yönetmeliği danışmanlık hizmeti için 4.000 TL lik sözleşme imzalanmıştır.
Kamu ve özel sektöre ait binalarda enerji verimliliğini artırıcı tedbirlerin alınması sağlanacaktır.	Yönetmelikler çerçevesinde yetkilendirilen şirket ve kişilerin belgelendirilmesi ve izlenmesi faaliyeti	2010K010060	Ölçüm-İzleme-Araştırma ve Eğitim Binası İnşaatı (GENEL İDARE SEKTÖRÜ)	2010	2013	4.638	198	3.440	0	% 0	% 0	BM tarafından bina tasarımı ihale süreci tamamlanmış olup, kazanan firma ile sözleşme aşamasına gelinmiştir. Sürecin devamı için Bakanlığımızca tahsis edilmesi gereken arsaya yönelik olarak Tapu ve Kadastro Genel Müdürlüğü ile yazışmalar devam etmektedir.



**BİRİM: MESLEKİ HİZMETLER GENEL MÜDÜRLÜĞÜ**

PERFORMANS HEDEFİ	FAALİYET	PROJE NO	PROJENİN ADI	BAŞLAMA	BİTİŞ	REVİZE PROJE TUTARI (1.000 TL)	2011 SONU KÜMÜLATİF HARCAMA (1.000 TL)	2012		GERÇEKLEŞME		AÇIKLAMA
								REVİZE ÖDENEĞİ (1.000 TL)	HARCAMA (1.000 TL)	1. DÖNEM	2. DÖNEM	
Yapı kooperatiflerinin ekonomik işlevlerini sürdürülebilirliği için şeffaflığın ve güvenilirliğin sağlanarak, ortaklarına kaliteli ve zamanında ekonomik yapı üretilmesine yönelik politika ve stratejiler belirlenecek ve ilgili mevzuatta düzenlemeler yapılacaktır.	Yapı Kooperatifleri ve üst kuruluşlarına ilişkin iş ve işlemlerin incelenmesi ve denetlenmesi faaliyeti	2012K010450	Yapı Kooperatifleri Eğitim Projesi (GENEL İDARE SEKTÖRÜ)	2012	2012	700		700	90	% 0	% 13	06-08/Nisan/2012 tarihlerinde "kooperatifler kanunu uygulamaları ve sonuçları eğitimi" gerçekleştirilmiş olup, yılın sonuna doğru yeni Türk Ticaret Kanununa istinaden kooperatifçilik mevzuatında yapılması olası değişikliklerin taşra teşkilatımıza tanıtımı için yeni bir eğitim programı düzenlenmesi mümkündür. Ayrıca "2012 Uluslararası Kooperatifler Yılı" vesilesiyle hazırlanan eylem planı çerçevesinde Bakanlığımızca yapılacak etkinlikler de bu proje kapsamında gerçekleştirilecektir.
Yapı Denetim Sisteminin etkinliğinin artırılması ve yaygınlaştırılması sağlanacaktır.	Yapı denetim sisteminin geliştirilmesi ve yapı denetim kuruluşlarının denetimlerinin yapılması faaliyeti	2010K010090	Yapı Denetim Sisteminin Uygulandığı İllerde Eğitim Verilmesi (GENEL İDARE SEKTÖRÜ)	2010	2014	2.700	600	650	0	% 0	% 0	648 sayılı Kanun Hükmünde Kararname ile 4708 sayılı Kanunda yapılan düzenlemeler ve Yapı Denetimi Uygulama Yönetmeliğinde yapılan değişiklikler, yapı denetim sisteminin tüm kullanıcıları tarafından etkin şekilde kullanılabilmesi için gerek Genel Müdürlüğümüzce (Yapı Denetimi Dairesi Başkanlığı) gerekse ilgili kurum ve kuruluşların eğitim verilmesine yönelik talepleri üzerine eğitim çalışmalarına aralıklarla devam edilmektedir.
		2012K010460	Ulusal Yapı Denetim Sistemi Yazılımının Yaygınlaştırılması (GENEL İDARE SEKTÖRÜ)	2012	2014	3.500		2.500	60	% 0	% 2	Yapı Denetim Sist. İyileştirilmesi ve bakımı için 87.320. TL ihalesi yapıldı. 1. hakediş olarak KDV dahil 26.196.00 TL ödendi. Birimler arası iletişim ve haberleşmenin etkin çalışması için 34.203 TL'lik ihale yapıldı.

**BİRİM: COĞRAFİ BİLGİ SİSTEMLERİ GENEL MÜDÜRLÜĞÜ**

PERFORMANS HEDEFİ	FAALİYET	PROJE NO	PROJENİN ADI	BAŞLAMA	BİTİŞ	REVİZE PROJE TUTARI (1.000 TL)	2011 SONU KÜMÜLATİF HARCAMA (1.000 TL)	2012		GERÇEKLEŞME		AÇIKLAMA
								REVİZE ÖDENEĞİ (1.000 TL)	HARCAMA (1.000 TL)	1. DÖNEM	2. DÖNEM	
Türkiye Ulusal Coğrafi Bilgi Sistemi Altyapısı ve Portal Kurulum çalışmaları yapılacaktır.	Türkiye Ulusal Coğrafi Bilgi Sistemi Çalışmalarının Yaygınlaştırılması Faaliyeti	2011K091060	Kent Bilgi Sistemleri Standartlarının Belirlenmesi Projesi (ŞEHİRLEŞME SEKTÖRÜ)	2011	2012	1.978	900	1.600	936	% 0	% 59	Kent Bilgi Sistemleri Standartlarının Belirlenmesi Projesinin analiz fazını oluşturan ve sözleşme bedeli olan 1600 TL+KDV'nin %49.6'sına karşılık gelen Mevzuat Analizi, Kurumsal Analizler, Veri/Kullanıcı Gereksinimi Analizi ve Uluslararası Standartların Analizi İş Paketleri tamamlanmıştır. Tasarım iş paketlerinin hazırlanmasına devam etmektedir.
		2011K091050	Ulusal Coğrafi Bilgi Sistemi Altyapısı Kurulumu Projesi (ŞEHİRLEŞME SEKTÖRÜ)	2011	2013	2.740	850	2.500	0	% 0	% 0	2012 Yılı Yatırım Programında proje için ancak 2010 yılında TKGM tarafından hazırlanan TUCBS Fizibilite Raporunun revize edilmesi sonrasında harcama yapılabileceği şerhi koyulmuş olup; revize rapor Kalkınma Bakanlığı'na sunulmuştur. Onayı müteakip harcama yapılacaktır.
Planlamaya ilişkin yetkilerin ulusal düzeyde sürdürülebilir yerleşme, kentleşme ve güvenli yapılaşma amacına yönelik olarak uyumlu kullanılması sağlanacaktır.	Sayısal Planlama Sisteminin Kurulması Faaliyeti	2011K091070	ÇŞB Mekansal Veri Altyapısının Oluşturulması ve Uyg. Yazılımlarının Geliştirilmesi Projesi (ŞEHİRLEŞME SEKTÖRÜ)	2011	2013	3.250	1.500	1.650	0	% 0	% 0	Kalkınma Bakanlığı Bakanlık Bilişim Stratejisi ve Fizibilite Etüdü raporu projesini "Bakanlık Mekansal Veri Altyapısının Oluşturulması ve Uygulama Yazılımlarının Geliştirilmesi Projesi"ne ön koşul koyduğu için çalışmalara başlanamamıştır.

**BİRİM: COĞRAFİ BİLGİ SİSTEMLERİ GENEL MÜDÜRLÜĞÜ**

PERFORMANS HEDEFİ	FAALİYET	PROJE NO	PROJENİN ADI	BAŞLAMA	BİTİŞ	REVİZE PROJE TUTARI (1.000 TL)	2011 SONU KÜMÜLATİF HARCAMA (1.000 TL)	2012		GERÇEKLEŞME		AÇIKLAMA
								REVİZE ÖDENEĞİ (1.000 TL)	HARCAMA (1.000 TL)	1. DÖNEM	2. DÖNEM	
Bakanlığın kurumsal yapısını iyileştirecek faaliyet ve projeler gerçekleştirilecektir.	Bilgi işlem faaliyeti	2012K090030	Bakanlık ve Taşra Bilgi Sis. İdame ve Yenileme Projesi (ŞEHİRLEŞME SEKTÖRÜ)	2012	2012	3.600		3.600	450	% 0	% 13	Bu projede bütçenin yetersiz olması nedeniyle; - Bakanlık Bilişim Altyapısının Entegrasyonu İşi - Yeni Sistem Odası Kurulumu İşi, -Veri Merkezi Yapımı ve Aktif Cihaz Alımı İşi Döner Sermaye bütçesinden karşılanmak üzere toplam 3.657.000 TL+KDV bedelle ihaleler gerçekleştirilmiştir. -Merkez Teşkilatı BT Envanteri Bakım İşi (222.000), - e-imza temini işi (124.100), - Web Sayfası Tasarım İşi (35.000) ihale işlemleri tamamlanmıştır. - GenişBant İnternet Hizmeti Alımı tamamlanmış olup havuza alma görüşmeleri başlamıştır. Proje ile ilgili diğer işlemlerin şartname ve ihale hazırlıkları devam etmektedir.
		2012K090070	ÇŞB Bilişim Stratejisinin Oluşturulması ve Fizibilite Etüdü Projesi (ŞEHİRLEŞME SEKTÖRÜ)	2012	2012	1.000		1.000	0	% 0	% 0	ÇŞB Bilişim Stratejisinin Oluşturulması ve Fizibilite Etüdü Projesi"nde 302.000+KDV bedelle ihalesi yapılmıştır.

**BİRİM: TABİAT VARLIKLARINI KORUMA GENEL MÜDÜRLÜĞÜ**

PERFORMANS HEDEFİ	FAALİYET	PROJE NO	PROJENİN ADI	BAŞLAMA	BİTİŞ	REVİZE PROJE TUTARI (1.000 TL)	2011 SONU KÜMÜLATİF HARCAMA (1.000 TL)	2012		GERÇEKLEŞME		AÇIKLAMA
								REVİZE ÖDENEĞİ (1.000 TL)	HARCAMA (1.000 TL)	1. DÖNEM	2. DÖNEM	
Korunan Alanlarda Devam Eden Projelerin Tamamlanması ve Yeni Projelerin Geliştirilerek Uygulanması Sağlanacaktır.	Korunan Alanlarda Araştırma, İzleme ve Koruma Faaliyeti	2011K100190	Nesli Tehdit ve Tehlike Altındaki Tür ve Habitatların Korunması ve İzlenmesi (ÇEVRE SEKTÖRÜ)	2011	2014	4.745	345	1.320	0	% 0	% 0	Özel Çevre Koruma Bölgelerinde daha önceden gerçekleştirilen biyolojik çeşitlilik çalışmaları sonucunda tespit edilen "Nesli Tehdit ve Tehlike Altındaki Tür ve Habitatların Korunması ve İzlenmesi" amacıyla ihaleler 2012 yılı Mayıs ayı içerisinde yapılmıştır. Toplam 145.000 TL tutarında sözleşme imzalanmıştır. İşlerin ön raporları gelmiştir. Değerlendirme işleminden sonra ilk hakediş ödemesi gerçekleştirilecektir. Bu projeden, 900.000 TL harcanamayacak durumdadır. Proje ödeneğinin 725.000 TL si doğal sit alanları mevcut durum tespiti projesine aktarılacaktır.
		2010K100130	Biyolojik Çeşitliğin Tespiti-II (ÇEVRE SEKTÖRÜ)	2010	2014	1.223	319	459	17	% 0	% 4	Bu proje altında 4 adet araştırma projesi yürütülmektedir. -İhlara Biyolojik Çeşitlilik Araştırması projesi 157.000 TL ye ihale edilmiş olup 14.05.2010 tarihinde sözleşmesi imzalanmıştır. 2010 ve 2011 yıllarında 92.000 TL ödeme yapılmıştır.2012 yılı içerisinde sonuç raporu alınmıştır. Son hakedişi 65.000 TL ödenecektir. İş tamamlanacaktır. -Fethiye-Göcek Biyolojik Çeşitlilik Araştırması projesi 161.000 TL ye ihale edilmiş olup 10.05.2010 tarihinde sözleşmesi imzalanmıştır. 2010 ve 2011 yıllarında 96.000 TL ödeme yapılmıştır.2012 yılı içerisinde sonuç raporu alınmıştır. Son hakedişi 65.000 TL ödenecektir. İş tamamlanacaktır. -Foça Biyolojik Çeşitlilik Araştırması projesi 120.000 TL ye ihale edilmiş olup 08.08.2011 tarihinde sözleşmesi imzalanmıştır. 2011 yılında 35.000 TL ödeme yapılmıştır. 2012 yılında 17.000 TL ödeme yapılmış olup yıl içerisinde 23.000 TL daha ödeme yapılacaktır. Proje 2013 yılında tamamlanacak olup son yıl ödemesi 45.000 TL dir. -Saros Körfezi Biyolojik Çeşitlilik Araştırması projesinin ihalesi 12.06.2012 tarihinde gerçekleştirilmiştir. Ancak, gelen tekliflerin yaklaşık maliyete göre çok yüksek olmasından dolayı ihalesi iptal edilmiştir. İşin tekrar ihale edilmesi ile ilgili çalışmalar yapılmaktadır.

**BİRİM: TABİAT VARLIKLARINI KORUMA GENEL MÜDÜRLÜĞÜ**

PERFORMANS HEDEFİ	FAALİYET	PROJE NO	PROJENİN ADI	BAŞLAMA	BİTİŞ	REVİZE PROJE TUTARI (1.000 TL)	2011 SONU KÜMÜLATİF HARCAMA (1.000 TL)	2012		GERÇEKLEŞME		AÇIKLAMA
								REVİZE ÖDENEĞİ (1.000 TL)	HARCAMA (1.000 TL)	1. DÖNEM	2. DÖNEM	
Korunan Alanlarda Devam Eden Projelerin Tamamlanması ve Yeni Projelerin Geliştirilerek Uygulanması Sağlanacaktır.	Korunan Alanlarda Araştırma, İzleme ve Koruma Faaliyeti	2012K100050	Doğal Sit Alanları Mevcut Durum Tespiti (ÇEVRE SEKTÖRÜ)	2012	2012	50		50	0	% 0	% 0	Doğal Sit Alanları Mevcut Durum Tespiti projesinin gerçekleştirilmesine ilişkin kapsamlı bir çalışma yürütülmektedir. Proje bileşenlerini belirlenmesi ve bölümlerinin tespit edilmesi için detaylı çalışmalar yapılmaktadır. Projeye ilişkin revize işlemi Bakan onayına sunulmuştur.
		2012K100080	Tabiat Varlıkları ve Doğal Sit Alanları ile Özel Çevre Koruma Bölgelerinde Araştırma Geliştirme Projelerinin Hazırlanması (ÇEVRE SEKTÖRÜ)	2012	2013	800		500	0	% 0	% 0	-Akyaka-Gökova Atıksu Arıtma Tesisi enerji ihtiyacının temininde yenilenebilir enerji kaynaklarının kullanımının araştırılması projesi 13.06.2012 tarihinde 45.430 TL ye ihale edilmiştir. Firma Sözleşmeye davet edildi. -Dalyan ve Datça (Muğla) Atıksu Arıtma Tesisleri teknolojilerinin ve verimliliklerinin iyileştirilmesi araştırması için ihale çalışmaları yapılmaktadır. -Patara ÖÇK Bölgesi Kumluova yerleşiminde turizm odaklı doğal ve kültürel değerlere uyumlu yerleşim ve yapı modeli gerçekleştirilmesi için ön çalışmalar yapılmaktadır.
		2012K100100	Gölbaşı Anadolu Arberatumu ve Botanik Bahçesi Projesi (ÇEVRE SEKTÖRÜ)	2012	2013	1.500		750	0	% 0	% 0	Proje içeriği Bakanlık Makamına sunulacaktır.
	Korunan Alanlarda Yatırım Faaliyeti	2009K100120	Deniz ve Kıyı Koruma Alanları Yönetimi (ÇEVRE SEKTÖRÜ)	2009	2014	3.209	262	500	0	% 0	% 0	Bu proje kapsamında; İhalesi 2011 yılında 198.000 TL ye gerçekleştirilen "Balık Populasyonları Araştırma" projesi devam ettirilmektedir. Projenin 2.ara raporu gelmiştir. Yıl içerisinde ödemeler gerçekleştirilecektir. Bu projeden, 300.000 TL harcanamayacak durumdadır. Proje ödeneğinin kullanılmayacağı Strateji Geliştirme Başkanlığına bildirilmiştir.

**BİRİM: TABİAT VARLIKLARINI KORUMA GENEL MÜDÜRLÜĞÜ**

PERFORMANS HEDEFİ	FAALİYET	PROJE NO	PROJENİN ADI	BAŞLAMA	BİTİŞ	REVİZE PROJE TUTARI (1.000 TL)	2011 SONU KÜMÜLATİF HARCAMA (1.000 TL)	2012		GERÇEKLEŞME		AÇIKLAMA
								REVİZE ÖDENEĞİ (1.000 TL)	HARCAMA (1.000 TL)	1. DÖNEM	2. DÖNEM	
Korunan Alanlarda Devam Eden Projelerin Tamamlanması ve Yeni Projelerin Geliştirilerek Uygulanması Sağlanacaktır.	Korunan Alanlarda Yatırım Faaliyeti	GEF KATKISI	Deniz ve Kıyı Koruma Alanları Yönetimi (ÇEVRE SEKTÖRÜ)	2009	2014	3.562	1.083	1.388	270	% 0	% 19	Projenin İş planı çerçevesinde; ekonomik prensipler toplantısı, Balıkçılığa kapalı alanlar toplantısı ve Sürdürülebilir turizm eğitimi gerçekleştirilmiştir. Planlanan benzeri çalışmaların yapılmasına devam edilecektir.
		2012K080020	Jeotermal Kaynaklar Sürdürülebilir Kullanımı (BELEDİYE HİZMETLERİ SEKTÖRÜ)	2012	2012	400		400	0	% 0	% 0	İhale dökümanları hazırlanmış olup ihale aşamasındadır.
		2011K080060	Deniz ve Kıyı Alanları Atık Yönetimi (BELEDİYE HİZMETLERİ SEKTÖRÜ)	2011	2015	3.200		400	0	% 0	% 0	TÜBİTAK ile koordineli olarak işin yürütülmesi için sözleşme hazırlandı. Sözleşme imzalanma aşamasında.
		2006K080060	Atık Yönetim Hizmetleri (BELEDİYE HİZMETLERİ SEKTÖRÜ)	2006	2014	11.093	6.293	1.400	0	% 0	% 0	Projenin detayları aşağıda yer almaktadır.
			Cihanbeyli Transfer İstasyonu Yapımı (BELEDİYE HİZMETLERİ SEKTÖRÜ)	2006	2009	1.600	1.600					Daha önceki yıllarda tamamlanmıştır. 2012 yılı ödeneği bulunmamaktadır.
			Pamukkale Transfer İstasyonu (BELEDİYE HİZMETLERİ SEKTÖRÜ)	2009	2009	300	300					
			Kaş-Kekova Transfer İstasyonu (BELEDİYE HİZMETLERİ SEKTÖRÜ)	2009	2009	100	100					
			Aksaray Transfer İstasyonu Yapımı (BELEDİYE HİZMETLERİ SEKTÖRÜ)	2006	2009	1.400	1.400					
			Akyaka Transfer İstasyonu (BELEDİYE HİZMETLERİ SEKTÖRÜ)	2008	2009	190	190					
			Boğazkent-Karadayı Transfer İstasyonu (BELEDİYE HİZMETLERİ SEKTÖRÜ)	2009	2009	300	300					

**BİRİM: TABİAT VARLIKLARINI KORUMA GENEL MÜDÜRLÜĞÜ**

PERFORMANS HEDEFİ	FAALİYET	PROJE NO	PROJENİN ADI	BAŞLAMA	BİTİŞ	REVİZE PROJE TUTARI (1.000 TL)	2011 SONU KÜMÜLATİF HARCAMA (1.000 TL)	2012		GERÇEKLEŞME		AÇIKLAMA
								REVİZE ÖDENEĞİ (1.000 TL)	HARCAMA (1.000 TL)	1. DÖNEM	2. DÖNEM	
Korunan Alanlarda Devam Eden Projelerin Tamamlanması ve Yeni Projelerin Geliştirilerek Uygulanması Sağlanacaktır.	Korunan Alanlarda Yatırım Faaliyeti		Uzungöl Transfer Sistemi (BELEDİYE HİZMETLERİ SEKTÖRÜ)	2008	2010	748	748					Daha önceki yıllarda tamamlanmıştır. 2012 yılı ödeneği bulunmamaktadır.
			Taşucu Transfer Ekipmanı (BELEDİYE HİZMETLERİ SEKTÖRÜ)	2009	2010	243	243					
			ÖÇK Bölgelerinde KADD Tesisi Transfer ve İşletme Ekipmanı (BELEDİYE HİZMETLERİ SEKTÖRÜ)	2010	2014	6.212	1.412	1.400	0	% 0	% 0	Aksaray ilindeki 13 beldeye katı atık toplama ve taşıma ekipmanı alımı için 08.06.2012 tarihinde 13 adet protokol imzalanmış olup protokollerin toplam tutarı 1.370.000 TL dir. İş en geç 30.11.2012 tarihine kadar tamamlanacak olup ödemeleri gerçekleştirilecektir. İşin tamamlanması ile birlikte Aksaray ili kapsamındaki Özel Çevre Koruma Bölgelerinde katı atık depolama, transfer istasyonu ve toplama-taşıma problemi kalmayacaktır.
		2009K080100	Düzenli Depolama Tesisleri 2. Etap Yapımı (BELEDİYE HİZMETLERİ SEKTÖRÜ)	2009	2014	12.504	2.604	3.500	0	% 0	% 0	Projenin detayları aşağıda yer almaktadır.
			Diğer ÖÇK Bölgelerinde Katı Atık Düzenli Depolama Tesisi 2. Etap Yapımı (BELEDİYE HİZMETLERİ SEKTÖRÜ)	2009	2014	7.978	1.778	100	0	% 0	% 0	Daha önceki yıllarda tamamlanmış projelerdir.
			Aksaray KADDT 2. Etap Yapımı (BELEDİYE HİZMETLERİ SEKTÖRÜ)	2010	2010	826	826					2010 yılında tamamlanmıştır. 2012 yılı ödeneği bulunmamaktadır.
			Ortaca KADDT 2. Etap Yapımı (BELEDİYE HİZMETLERİ SEKTÖRÜ)	2010	2013	3.700		3.400	0	% 0	% 0	12.07.2012 tarihinde ihalesi yapıp, sözleşme imzalanacaktır. İhale yıllara sari olarak gerçekleştirilecek olup proje 2012-2013 yıllarında yürütülecektir.
		2009K080110	Eski Çöplük Kapatma (BELEDİYE HİZMETLERİ SEKTÖRÜ)	2009	2014	4.102	202	1.700	0	% 0	% 0	Projenin detayları aşağıda yer almaktadır.

**BİRİM: TABİAT VARLIKLARINI KORUMA GENEL MÜDÜRLÜĞÜ**

PERFORMANS HEDEFİ	FAALİYET	PROJE NO	PROJENİN ADI	BAŞLAMA	BİTİŞ	REVİZE PROJE TUTARI (1.000 TL)	2011 SONU KÜMÜLATİF HARCAMA (1.000 TL)	2012		GERÇEKLEŞME		AÇIKLAMA
								REVİZE ÖDENEĞİ (1.000 TL)	HARCAMA (1.000 TL)	1. DÖNEM	2. DÖNEM	
Korunan Alanlarda Devam Eden Projelerin Tamamlanması ve Yeni Projelerin Geliştirilerek Uygulanması Sağlanacaktır.	Korunan Alanlarda Yatırım Faaliyeti		ÖÇK Bölgelerinde Bulunan Vahşi Depolama Alanlarında Fizibilite Çalışması ve Çöplerin Taşınması (Sondaj, Harita, Proje, Rehabilitasyon Projesi,Uygulama ve Taşıma) (BELEDİYE HİZMETLERİ SEKTÖRÜ)	2009	2014	2.412	202	10	0	% 0	% 0	Daha önceki yıllarda tamamlanmış projelerdir.
			Kulu katı atık vahşi depolama alanı rehabilitasyonu (BELEDİYE HİZMETLERİ SEKTÖRÜ)	2012	2012	1.560		1.560	0	% 0	% 0	10.07.2012 tarihinde ihalesi yapıp, sözleşme imzalanacaktır. Proje 2012 yılı içerisinde tamamlanacaktır.
			Cihanbeyli katı atık vahşi depolama alanı rehabilitasyon projesi (BELEDİYE HİZMETLERİ SEKTÖRÜ)	2012	2012	130		130	0	% 0	% 0	Belediyesi tarafından yer tahsisine ilişkin çalışmalar sürdürülmektedir. Yer tahsisi yapıldıktan sonra proje ihalesine çıkılacaktır.
		2011K080070	Katı Atık Düzenli Depolama Tesisi (BELEDİYE HİZMETLERİ SEKTÖRÜ)	2011	2013	3.000		1.000	0	% 0	% 0	Birlik tarafından yer tahsisi yapılamadığı için projeye başlanamamıştır. Proje ödeneğinin kullanılmayacağı Strateji Geliştirme Başkanlığına bildirilmiştir.
		2012K080040	Korunan Alanlarda Atık Yönetimi Hizmetleri (BELEDİYE HİZMETLERİ SEKTÖRÜ)	2012	2012	1.270	0	1.270	0	% 0	% 0	Projenin detayları aşağıda yer almaktadır.
			Çamlıhemşin Katı Atık Transfer Ekipmanı (BELEDİYE HİZMETLERİ SEKTÖRÜ)	2012	2012	200		200	0	% 0	% 0	İlçenin ihtiyacı Çevre Yönetimi Genel Müdürlüğü tarafından karşılanmış olup bu iş için ayrılan ödeneğin benzer ihtiyacı olan yerleşimlerde kullanılması için ödenek aktarması yapılacaktır. Burada ayrılmış olan ödenek 2012 yılı içerisinde kullanılacaktır.
			Kırıkhan Gölbaşı Köyü Katı Atık Transfer Ekipmanı (BELEDİYE HİZMETLERİ SEKTÖRÜ)	2012	2012	200		200	0	% 0	% 0	İşin gerçekleştirilmesine ilişkin protokol hazırlandı ve imzalanmak üzere Kırıkhan Kaymakamlığı Köylere Hizmet Götürme Birliğine gönderildi. İş en geç 30.11.2012 tarihinde tamamlanacaktır.



**BİRİM: TABİAT VARLIKLARINI KORUMA GENEL MÜDÜRLÜĞÜ**

PERFORMANS HEDEFİ	FAALİYET	PROJE NO	PROJENİN ADI	BAŞLAMA	BİTİŞ	REVİZE PROJE TUTARI (1.000 TL)	2011 SONU KÜMÜLATİF HARCAMA (1.000 TL)	2012		GERÇEKLEŞME		AÇIKLAMA
								REVİZE ÖDENEĞİ (1.000 TL)	HARCAMA (1.000 TL)	1. DÖNEM	2. DÖNEM	
Korunan Alanlarda Devam Eden Projelerin Tamamlanması ve Yeni Projelerin Geliştirilerek Uygulanması Sağlanacaktır.	Korunan Alanlarda Yatırım Faaliyeti		Atık Yönetimi Hizmetleri Acil Hizmetler (BELEDİYE HİZMETLERİ SEKTÖRÜ)	2012	2012	870		870	0	% 0	% 0	ÖÇK Bölgesi içerisinde yer alan yerleşimlerde kullanılmak üzere (Yapalı, Taşpınar, Oğuzeli, Develi ve Yeniköy Köyleri, Datça Kaymakamlığı, Köyceğiz-Dalyan Çevre Koruma Birliği) 6 adet katı atık toplama ve taşıma ekipmanı alımı için protokol imzalanma aşamasındadır. İşler en geç 30.11.2012 tarihinde tamamlanacaktır.
		2012K050250	Su Temini Hizmetleri Projesi (İÇME SUYU SEKTÖRÜ)	2012	2012	2.770	0	2.770	0	% 0	% 0	Projenin detayları aşağıda yer almaktadır.
			İçmesuyu Teminine Yönelik Acil Hizmetler (İÇME SUYU SEKTÖRÜ)	2012	2012	1.120		1.120	0	% 0	% 0	-Çiftlik (Muğla) İçmesuyu Temini için 750.000 TL lik protokol 21.05.2012 tarihinde imzalanmıştır. -Gümüşdüğün ve Kökez Köyleri (Aksaray)İçmesuyu Temini için 55.000 TL lik protokol 26.04.2012 tarihinde imzalanmıştır. -Altınkaya (Aksaray)İçmesuyu Temini için 47.000 TL lik protokol 26.04.2012 tarihinde imzalanmıştır. -Arpaözü (Trabzon) İçmesuyu Temini işinin gerçekleştirilmesi için yaklaşık 32.000 TL lik protokol imzalanma aşamasındadır. -Protokol imzalanmayan 236.000 TL Gümüşdüğün ve Kökez Köyleri (Aksaray) için açılan kuyulardan su elde edilmesini müteakip kullanılacaktır. Burada ayrılan tüm ödenek 30.11.2012 tarihine kadar kullanılacaktır.
			Karadere İçmesuyu Temini (İÇME SUYU SEKTÖRÜ)	2012	2012	150		150	0	% 0	% 0	150.000 TL tutarındaki protokol 18.04.2012 tarihinde imzalanmıştır. İş en geç 30.11.2012 tarihinde tamamlanacaktır.
			Datça İçmesuyu Temini (İÇME SUYU SEKTÖRÜ)	2012	2012	350		350	0	% 0	% 0	350.000 TL tutarındaki protokol 18.04.2012 tarihinde imzalanmıştır. İş en geç 30.11.2012 tarihinde tamamlanacaktır.
			Oğuzeli İçmesuyu Temini (İÇME SUYU SEKTÖRÜ)	2012	2012	400		400	0	% 0	% 0	400.000 TL tutarındaki protokol 19.04.2012 tarihinde imzalanmıştır. İş en geç 30.11.2012 tarihinde tamamlanacaktır.

**BİRİM: TABİAT VARLIKLARINI KORUMA GENEL MÜDÜRLÜĞÜ**

PERFORMANS HEDEFİ	FAALİYET	PROJE NO	PROJENİN ADI	BAŞLAMA	BİTİŞ	REVİZE PROJE TUTARI (1.000 TL)	2011 SONU KÜMÜLATİF HARCAMA (1.000 TL)	2012		GERÇEKLEŞME		AÇIKLAMA
								REVİZE ÖDENEĞİ (1.000 TL)	HARCAMA (1.000 TL)	1. DÖNEM	2. DÖNEM	
Korunan Alanlarda Devam Eden Projelerin Tamamlanması ve Yeni Projelerin Geliştirilerek Uygulanması Sağlanacaktır.	Korunan Alanlarda Yatırım Faaliyeti		Cihanbeyli İçmesuyu Temini (İÇME SUYU SEKTÖRÜ)	2012	2012	350		350	0	% 0	% 0	350.000 TL tutarındaki protokol 30.04.2012 tarihinde imzalanmıştır. İş en geç 30.11.2012 tarihinde tamamlanacaktır.
			Sarayhan İçmesuyu Temini (İÇME SUYU SEKTÖRÜ)	2012	2012	200		200	0	% 0	% 0	200.000 TL tutarındaki protokol 03.05.2012 tarihinde imzalanmıştır. İş en geç 30.11.2012 tarihinde tamamlanacaktır.
			Yenikent İçmesuyu Temini (İÇME SUYU SEKTÖRÜ)	2012	2012	200		200	0	% 0	% 0	184.000 TL tutarındaki protokol 08.06.2012 tarihinde imzalanmıştır. İş en geç 30.11.2012 tarihinde tamamlanacaktır.
		2012K060100	Atıksu Yönetimi Hizmetleri Projesi (KANALİZASYON SEKTÖRÜ)	2012	2012	6.000	0	6.000	0	% 0	% 0	Projenin detayları aşağıda yer almaktadır.
			AAT ve Kanalizasyon Acil Hizmetler (KANALİZASYON SEKTÖRÜ)	2012	2012	1.300		1.300	0	% 0	% 0	-Günyüzü (Konya) doğal arıtma tesisi yapımı için 425.000 TL lik protokol 13.06.2012 tarihinde imzalanmıştır. -Acıpınar (Aksaray) atıksu yönetimi için 500.000 TL lik protokol 31.05.2012 tarihinde imzalanmıştır. -Dalyan (Muğla) atıksu yönetimi için 300.000 TL lik protokol 24.05.2012 tarihinde imzalanmıştır. -Gündoğdu (Antalya) atıksu yönetimi için 70.000 TL lik protokol imzalanma aşamasındadır. Toplam 1.295.000 TL lik protokol imzalanmış olup işler en geç 30.11.2012 tarihinde tamamlanacaktır.
			Ihlara ÖÇK Bölgesi Atıksu Yönetimi (KANALİZASYON SEKTÖRÜ)	2012	2012	750		750	0	% 0	% 0	İller Bankasınca temin edilen projenin onaylanması bekleniyor. Proje onayını müteakip protokol imzalanacaktır. İş en geç 30.11.2012 tarihinde tamamlanacaktır.
			Günyüzü Atıksu Yönetimi (KANALİZASYON SEKTÖRÜ)	2012	2012	690		690	0	% 0	% 0	690.000 TL tutarındaki protokol 18.04.2012 tarihinde imzalanmıştır. İş en geç 30.11.2012 tarihinde tamamlanacaktır.

**BİRİM: TABİAT VARLIKLARINI KORUMA GENEL MÜDÜRLÜĞÜ**

PERFORMANS HEDEFİ	FAALİYET	PROJE NO	PROJENİN ADI	BAŞLAMA	BİTİŞ	REVİZE PROJE TUTARI (1.000 TL)	2011 SONU KÜMÜLATİF HARCAMA (1.000 TL)	2012		GERÇEKLEŞME		AÇIKLAMA
								REVİZE ÖDENEĞİ (1.000 TL)	HARCAMA (1.000 TL)	1. DÖNEM	2. DÖNEM	
Korunan Alanlarda Devam Eden Projelerin Tamamlanması ve Yeni Projelerin Geliştirilerek Uygulanması Sağlanacaktır.	Korunan Alanlarda Yatırım Faaliyeti		Altınekin Atıksu Yönetimi (KANALİZASYON SEKTÖRÜ)	2012	2012	560		560	0	% 0	% 0	555.000 TL tutarındaki protokol 18.04.2012 tarihinde imzalanmıştır. İş en geç 30.11.2012 tarihinde tamamlanacaktır.
			Taşpınar Atıksu Yönetimi (KANALİZASYON SEKTÖRÜ)	2012	2012	500		500	0	% 0	% 0	Taşpınar Atıksu Yönetimi işinin gerçekleştirilmesi için 500.000 TL tutarındaki protokol hazırlanma aşamasındadır.
			Zincirlikuyu Atıksu Yönetimi (KANALİZASYON SEKTÖRÜ)	2012	2012	250		250	0	% 0	% 0	250.000 TL tutarındaki protokol 18.04.2012 tarihinde imzalanmıştır. İş en geç 30.11.2012 tarihinde tamamlanacaktır.
			Kutlu Atıksu Yönetimi (KANALİZASYON SEKTÖRÜ)	2012	2012	550		550	0	% 0	% 0	550.000 TL tutarındaki protokol 18.04.2012 tarihinde imzalanmıştır. İş en geç 30.11.2012 tarihinde tamamlanacaktır.
			Yeşilova Atıksu Yönetimi (KANALİZASYON SEKTÖRÜ)	2012	2012	500		500	0	% 0	% 0	500.000 TL tutarındaki protokol 18.04.2012 tarihinde imzalanmıştır. İş en geç 30.11.2012 tarihinde tamamlanacaktır.
			Toparlar Atıksu Yönetimi (KANALİZASYON SEKTÖRÜ)	2012	2012	400		400	0	% 0	% 0	400.000 TL tutarındaki protokol 18.04.2012 tarihinde imzalanmıştır. İş en geç 30.11.2012 tarihinde tamamlanacaktır.
			Köyceğiz Atıksu Yönetimi (KANALİZASYON SEKTÖRÜ)	2012	2012	150		150	0	% 0	% 0	150.000 TL tutarındaki protokol 13.06.2012 tarihinde imzalanmıştır. İş en geç 30.11.2012 tarihinde tamamlanacaktır.
			Datça Atıksu Yönetimi (KANALİZASYON SEKTÖRÜ)	2012	2012	350		350	0	% 0	% 0	350.000 TL tutarındaki protokol 30.04.2012 tarihinde imzalanmıştır. İş en geç 30.11.2012 tarihinde tamamlanacaktır.
		2012K060110	Korunan Alanlarda Atıksu Yönetimi Hizmetleri (KANALİZASYON SEKTÖRÜ)	2012	2014	6.049	0	1.800	0	% 0	% 0	Projenin detayları aşağıda yer almaktadır.
			Ulukışla Kanalizasyon Şebeke İnşaatı (KANALİZASYON SEKTÖRÜ)	2012	2014	6.049		1.800	0	% 0	% 0	İhale dökümanları hazırlanmış olup ihale aşamasındadır.

**BİRİM: TABİAT VARLIKLARINI KORUMA GENEL MÜDÜRLÜĞÜ**

PERFORMANS HEDEFİ	FAALİYET	PROJE NO	PROJENİN ADI	BAŞLAMA	BİTİŞ	REVİZE PROJE TUTARI (1.000 TL)	2011 SONU KÜMÜLATİF HARCAMA (1.000 TL)	2012		GERÇEKLEŞME		AÇIKLAMA
								REVİZE ÖDENEĞİ (1.000 TL)	HARCAMA (1.000 TL)	1. DÖNEM	2. DÖNEM	
Korunan Alanlarda Devam Eden Projelerin Tamamlanması ve Yeni Projelerin Geliştirilerek Uygulanması Sağlanacaktır.	Korunan Alanların Planlanması ve Projelendirilmesi Faaliyeti	1991F000300	Çevre Koruma-Planlama-Düzenleme-Altyapı-Uygulama ve Ekipmanları (TURİZM SEKTÖRÜ)	1991	2014	26.144	13.644	3.500	0	% 0	% 0	Bu projenin altında yürütülen işler; -Pamukkale ÖÇK Bölgesi Kentsel Dönüşüm ve Çevre Düzenleme işi için 3.000.000 TL ödenek ayrılmış olup avan projenin Kültür Varlıkları Koruma Kurulu ve TVK Bölge Komisyonu tarafından Onaylaması beklenmektedir. Onay aşamasından sonra; uygulama projeleri ve keşif metraji tamamlanarak Genel Müdürlüğümüze iletilmesi ile protokol imzalanacaktır. -Altınekin (Konya) Belediyesine park yapımı için 150.000 TL lik protokol imzalanmıştır. -Bayır Köyü (Muğla) vidanjör temini için 150.000 TL lik protokol hazırlanmış olup imzalanma aşamasındadır. -Çalılıhemşin Belediyesi (Rize) vidanjör temini için 150.000 TL lik protokol hazırlanmış olup imzalanma aşamasındadır.
	Korunan Alanlarda Kentsel Dönüşüm Faaliyeti											
	Korunan Alanlarda Yatırım Faaliyeti											
	Korunan Alanlarda Yatırım Faaliyeti	2011F000100	Uzungöl Turizm Amaçlı Tur Güzergahları Yapımı ve Çevre Düzenlemesi (TURİZM SEKTÖRÜ)	2011	2013	4.000	1.000	2.500	0	% 0	% 0	Birinci kısım iş ihale aşamasındadır.
	Korunan Alanlarda Kentsel Dönüşüm Faaliyeti	2012F000110	Korunan Alanlarda Çevre Koruma ve Geliştirme Projesi (TURİZM SEKTÖRÜ)	2012	2014	2.700		1.500	0	% 0	% 0	Kumluova-Karadere yol düzenlemeleri ile Atayurt Çevre Düzenlemesi için ihale evrakları hazırlanmış olup işler ihale aşamasındadır.
	Korunan Alanlarda Yatırım Faaliyeti											
	Korunan Alanlarda Yatırım Faaliyeti	2012F000130	Korunan Alanlarda Çevre Düzenlemesi (TURİZM SEKTÖRÜ)	2012	2014	5.000		500	0	% 0	% 0	Gölbaşı ÖÇK Bölgesi Çevre ve Cephe Düzenlemesi için 500.000 TL lik protokol 11.05.2012 tarihinde imzalanmıştır. İş en geç 30.11.2012 tarihinde tamamlanacaktır.

**BİRİM: TABİAT VARLIKLARINI KORUMA GENEL MÜDÜRLÜĞÜ**

PERFORMANS HEDEFİ	FAALİYET	PROJE NO	PROJENİN ADI	BAŞLAMA	BİTİŞ	REVİZE PROJE TUTARI (1.000 TL)	2011 SONU KÜMÜLATİF HARCAMA (1.000 TL)	2012		GERÇEKLEŞME		AÇIKLAMA
								REVİZE ÖDENEĞİ (1.000 TL)	HARCAMA (1.000 TL)	1. DÖNEM	2. DÖNEM	
Korunan Alanlarda Devam Eden Projelerin Tamamlanması ve Yeni Projelerin Geliştirilerek Uygulanması Sağlanacaktır.	Korunan Alanlarda Yatırım Faaliyeti	1992K090010	İmar Planı Yapımı (ŞEHİRLEŞME SEKTÖRÜ)	1992	2012	168	152	16	0	% 0	% 0	Bu proje altında 2 adet iş yürütülmektedir. -Marmaris Çamlı Köyü İmar Planı Yapımı: Planlar Komisyon ve kurula gitti, planlama süreci devam ediyor.(Kuruldan uygun görüş çıkmadığından dolayı süreç uzadı) Ödeneği 10.000 TL. daha önceki yıllarda 14.000 TL ödeme yapılmıştır. -Kaş Üçağız İmar Planı Yapımı: 2004 yılında ihale edilmiştir. 2012 yılı ödeneği 6.000 TL dir. Daha önceki yıllarda 15.000 TL ödeme yapılmıştır.
		2012K090010	Özel Çevre Koruma Bölgelerinde İmar Planı Yapımı ve İmar Uygulaması (ŞEHİRLEŞME SEKTÖRÜ)	2012	2012	1.500	0	1.500	0	% 0	% 0	Projenin detayları aşağıda yer almaktadır.
	Korunan Alanların Planlanması ve Projelendirilmesi Faaliyeti		Tuzgölü ÖÇK Bölgesi İmar Planı Yapımı ve İmar Uygulaması (ŞEHİRLEŞME SEKTÖRÜ)	2012	2012	325		325	0	% 0	% 0	Bu proje altında 6 adet iş yürütülmektedir. -Altinkaya Belediyesi İmar Uygulaması için 04.05.2012 tarihinde 25.000 TL lik protokol imzalanmıştır. -Yeşiltepe Belediyesi İmar Uygulaması için 04.05.2012 tarihinde 55.000 TL lik protokol imzalanmıştır. -Günyüzü Belediyesi İmar Uygulaması için 04.05.2012 tarihinde 40.000 TL lik protokol imzalanmıştır. -Tuzyaka Belediyesi İmar Uygulaması için 04.05.2012 tarihinde 100.000 TL lik protokol imzalanmıştır. -Sarayhan Belediyesi İmar Uygulaması için 18.05.2012 tarihinde 60.000 TL lik protokol imzalanmıştır. -Gölyazı Belediyesi İmar Uygulaması için 04.05.2012 tarihinde 45.000 TL lik protokol imzalanmıştır. Toplam 325.000 TL lik protokol imzalanmış olup işler en geç 30.11.2012 tarihinde tamamlanacaktır.

**BİRİM: TABİAT VARLIKLARINI KORUMA GENEL MÜDÜRLÜĞÜ**

PERFORMANS HEDEFİ	FAALİYET	PROJE NO	PROJENİN ADI	BAŞLAMA	BİTİŞ	REVİZE PROJE TUTARI (1.000 TL)	2011 SONU KÜMÜLATİF HARCAMA (1.000 TL)	2012		GERÇEKLEŞME		AÇIKLAMA
								REVİZE ÖDENEĞİ (1.000 TL)	HARCAMA (1.000 TL)	1. DÖNEM	2. DÖNEM	
Korunan Alanlarda Devam Eden Projelerin Tamamlanması ve Yeni Projelerin Geliştirilerek Uygulanması Sağlanacaktır.	Korunan Alanların Planlanması ve Projelendirilmesi Faaliyeti		Muğla İli ÖÇK Bölgeleri İmar Planı Yapımı ve İmar Uygulaması (ŞEHİRLEŞME SEKTÖRÜ)	2012	2012	290		290	0	% 0	% 0	Yaka, Yazı, Mesudiye, Cumalı, Sındı, Karaköy ve Hızırsah Jeolojik etütlerinin gerçekleştirilmesi için 21.06.2012 tarihinde 290.000 TL lik protokol imzalanmıştır. İşler en geç 30.11.2012 tarihinde tamamlanacaktır.
			Pamukkale ÖÇK Bölgesi İmar Planı Yapımı ve İmar Uygulaması (ŞEHİRLEŞME SEKTÖRÜ)	2012	2012	100		100	0	% 0	% 0	Belediyesi ile 100.000 TL tutarında protokol imzalandı, iş belediyesince ihale aşamasında. İş en geç 30.11.2012 tarihinde tamamlanacaktır.
			Ihlara ÖÇK Bölgesi İmar Planı Yapımı ve İmar Uygulaması (ŞEHİRLEŞME SEKTÖRÜ)	2012	2012	90		90	0	% 0	% 0	Ziga Kaplıcaları İmar Planı Yapımı ve İmar Uygulaması işi için Aksaray İl Özel İdaresi ile protokol imzalanması için görüşmeler yapılmış fakat İl Özel İdaresinden kaynaklanan nedenlerden dolayı imzalanamamıştır. Ödeneğin benzer başka bir işte değerlendirilmesi düşünülmektedir.
			Saros ÖÇK Bölgesi İmar Planı Yapımı ve İmar Uygulaması (ŞEHİRLEŞME SEKTÖRÜ)	2012	2012	200		200	0	% 0	% 0	Bu proje altında 4 adet iş yürütülmektedir. -Kavakköy Belediyesi İmar Planı Yapımı ve Jeolojik Etüt için 04.06.2012 tarihinde 35.000 TL lik protokol imzalanmıştır. -Gelibolu Belediyesi İmar Planı Yapımı ve Jeolojik Etüt için 12.06.2012 tarihinde 30.000 TL lik protokol imzalanmıştır. -Bolayır Belediyesi İmar Planı Yapımı ve Jeolojik Etüt için 25.05.2012 tarihinde 100.000 TL lik protokol imzalanmıştır. -Evreşe Belediyesi İmar Planı Yapımı ve Jeolojik Etüt için 35.000 TL tutarında protokol imzalanma aşamasındadır. Toplam 200.000 TL protokollük işler en geç 30.11.2012 tarihinde tamamlanacaktır.

**BİRİM: TABİAT VARLIKLARINI KORUMA GENEL MÜDÜRLÜĞÜ**

PERFORMANS HEDEFİ	FAALİYET	PROJE NO	PROJENİN ADI	BAŞLAMA	BİTİŞ	REVİZE PROJE TUTARI (1.000 TL)	2011 SONU KÜMÜLATİF HARCAMA (1.000 TL)	2012		GERÇEKLEŞME		AÇIKLAMA
								REVİZE ÖDENEĞİ (1.000 TL)	HARCAMA (1.000 TL)	1. DÖNEM	2. DÖNEM	
Korunan Alanlarda Devam Eden Projelerin Tamamlanması ve Yeni Projelerin Geliştirilerek Uygulanması Sağlanacaktır.	Korunan Alanların Planlanması ve Projelendirilmesi Faaliyeti		ÖÇK Bölgeleri Halihazır Harita Alımı (ŞEHİRLEŞME SEKTÖRÜ)	2012	2012	495		495	0	% 0	% 0	Bu proje altında 4 adet iş yürütülmektedir. -Yaka, Yazı, Mesudiye, Cumalı, Sındı, Karaköy ve Hızırşah Halihazır Harita Alımı için 21.06.2012 tarihinde 315.000 TL lik protokol imzalanmıştır. -Kavakköy Belediyesi Halihazır Harita Alımı için 04.06.2012 tarihinde 60.000 TL lik protokol imzalanmıştır. -Gelibolu Belediyesi Halihazır Harita Alımı için 12.06.2012 tarihinde 60.000 TL lik protokol imzalanmıştır. -Evreşe Belediyesi Halihazır Harita Alımı için 60.000 TL tutarında protokol imzalanma aşamasındadır. Toplam 495.000 TL protokollük işler 30.11.2012 tarihinde tamamlanacaktır.

**BİRİM: AVRUPA BİRLİĞİ YATIRIMLARI DAİRESİ BAŞKANLIĞI**

PERFORMANS HEDEFİ	FAALİYET	PROJE NO	PROJENİN ADI	BAŞLAMA	BİTİŞ	REVİZE PROJE TUTARI (1.000 TL)	2011 SONU KÜMÜLATİF HARCAMA (1.000 TL)	2012		GERÇEKLEŞME		AÇIKLAMA
								REVİZE ÖDENEĞİ (1.000 TL)	HARCAMA (1.000 TL)	1. DÖNEM	2. DÖNEM	
AB Çevre Müktesebatına Uyum Sağlanacak ve İşbirliği Güçlendirilecektir.	Çevre Operasyonel Programı'nın yürütülmesi faaliyeti	2011K100040	İç Denetim Eğitim Kapasitesinin Geliştirilmesi Faaliyetleri İçin Teknik Yardım Prj.(AB) (ÇEVRE SEKTÖRÜ)	2011	2015	75	0	45	0	% 0	% 0	Proje ihale aşamasında iken bütçesi ve ihale çıkış biçiminin değiştirildiğinden, ihale çalışmaları hazırlık aşamasındadır.
		AB KATKISI				425	0	255	0	% 0	% 0	
		2009K100100	Eğitim ve Kapasite Geliştirme Faaliyetleri İçin Teknik Yardım Projesi(AB) (ÇEVRE SEKTÖRÜ)	2009	2015	1.950	333	533	147	% 0	% 28	Eğitim ve Kapasite Geliştirilmesi için Teknik yardım altında 147,354TL ödeme gerçekleştirilmiştir. (18.06.2012) IPA Merkezi Faaliyetlerinin Desteklenmesi için Spesifik Uzman Yardımı projesi de bu bütçe kalemi içerisinde yer almaktadır.Ancak söz konusu proje AB Komisyonu tarafından revize edilerek bütçe artırımına gidilmiştir. Bu bağlamda ihtiyaca göre bütçe revizesi gerekebilecektir.
		AB KATKISI				11.050	1.889	3.018	835	% 0	% 28	
		2009K100080	Çevre Operasyonel Programı İletişim Eylem Planının Uygulanması İçin Teknik Yardım Projesi (AB) (ÇEVRE SEKTÖRÜ)	2009	2015	113	42	42	0	% 0	% 0	Proje ihale çalışmaları devam etmektedir.
		AB KATKISI				638	239	223	0	% 0	% 0	
		2009K100090	Çevre Operasyonel Programı Yönetimi ve Uygulanmasının Geliştirilmesi İçin Teknik Yardım Projesi (AB) (ÇEVRE SEKTÖRÜ)	2009	2015	79	55	23	7	% 0	% 30	IPA günlük çalışmalarına destek başlığında 1 adet 1,883 TL sözleşme ödemesi yapılmıştır. (22.05.2012)
		AB KATKISI				447	314	133	38	% 0	% 29	
		2009K080310	IPA Katı Atık Yatırım Paketi (AB) (BİLENEYE HİZMETLERİ)	2009	2015	2.029	406	710	175	% 0	% 25	2012 yılı içerisinde lot:2 bileşenine ait sözleşme çerçevesinde 175,065



**BİRİM: AVRUPA BİRLİĞİ YATIRIMLARI DAİRESİ BAŞKANLIĞI**

PERFORMANS HEDEFİ	FAALİYET	PROJE NO	PROJENİN ADI	BAŞLAMA	BİTİŞ	REVİZE PROJE TUTARI (1.000 TL)	2011 SONU KÜMÜLATİF HARCAMA (1.000 TL)	2012		GERÇEKLEŞME		AÇIKLAMA
								REVİZE ÖDENEĞİ (1.000 TL)	HARCAMA (1.000 TL)	1. DÖNEM	2. DÖNEM	
		AB KATKISI	VELEBİLİTİ HİZMETLERİ SEKTÖRÜ)	2009	2010	11.496	2.299	4.024	992	% 0	% 25	TL ödeme gerçekleştirilmiştir.(22.05.2012)
AB Çevre Müktesebatına Uyum Sağlanacak ve İşbirliği Güçlendirilecektir.	Çevre Operasyonel Programı'nın yürütülmesi faaliyeti	2009K050400	IPA Yatırım Paketi Hazırlama Projesi (AB) (İÇME SUYU SEKTÖRÜ)	2009	2015	3.083	617	1.079	0	% 0	% 0	İhale değerlendirme çalışmaları tamamlanmış olup, Delegasyon onayı beklenmektedir.Onayı müteakip sözleşme imzalanacaktır.
		AB KATKISI				17.468	3.494	6.114	0	% 0	% 0	
		2010K050400	Arıtım İçin Uygun Yöntem Belirlenmesi (AB) (İÇME SUYU SEKTÖRÜ)	2010	2015	1.444	0	433	0	% 0	% 0	Yeni yapılanma kapsamında ilgili birim, Orman ve Su İşleri Bakanlığında kaldığı malumlarıdır. Bu bağlamda ilgili Bakanlık ile irtibata geçilerek ihale çalışmalarına başlanılmasına yönelik süreç başlatılmıştır. İş tanımı hazırlanma aşamasındadır. En kısa sürede değerlendirme başlatılacaktır.
		AB KATKISI				8.181	0	2.454	0	% 0	% 0	

**BİRİM: EĞİTİM VE YAYIN DAİRESİ BAŞKANLIĞI**

PERFORMANS HEDEFİ	FAALİYET	PROJE NO	PROJENİN ADI	BAŞLAMA	BİTİŞ	REVİZE PROJE TUTARI (1.000 TL)	2011 SONU KÜMÜLATİF HARCAMA (1.000 TL)			GERÇEKLEŞME		AÇIKLAMA
								REVİZE ÖDENEĞİ (1.000 TL)	HARCAMA (1.000 TL)	1. DÖNEM	2. DÖNEM	
AB Çevre Müktesebatına Uyum sağlanacak ve İşbirliği Güçlendirilecektir.	AB Çevre Müktesebatı Uyum Faaliyeti	2012K100030	Eğitim,Tanıtım ve Yayın Projesi (ÇEVRE SEKTÖRÜ)	2012	2012	500		500	284	% 0	% 57	81 İl'de yapılan 5 Haziran Dünya Çevre Günü etkinliklerinde 302.000TL kullanılmıştır.
İmar hizmetleri ile ilgili olarak yerel yönetimlere rehberlik yapılacak ve kapasite artırılabacaktır.	İmar hizmetlerinin geliştirilmesi faaliyeti	2012K090040	İmar ve Mühendislik Hizmetleri Geliştirme Projesi (ŞEHİRLEŞME SEKTÖRÜ)	2012	2012	800		800	4	% 1	% 1	İmar,Kıyı ve Yapı Uygulamaları Bölgesel seminerrei 5 İl'de (Çorum,Mardin,Çanakkale,Afyonkarahisar,A ntalya) yapılacak olup 13.06.2012 tarihinde 512.046 TL bedelle İhale edilmiştir.

**BİRİM: STRATEJİ GELİŞTİRME BAŞKANLIĞI**

PERFORMANS HEDEFİ	FAALİYET	PROJE NO	PROJENİN ADI	BAŞLAMA	BİTİŞ	REVİZE PROJE TUTARI (1.000 TL)	2011 SONU KÜMÜLATİF HARCAMA (1.000 TL)	2012		GERÇEKLEŞME		AÇIKLAMA
								REVİZE ÖDENEĞİ (1.000 TL)	HARCAMA (1.000 TL)	1. DÖNEM	2. DÖNEM	
Bakanlığın kurumsal yapısını iyileştirecek faaliyet ve projeler gerçekleştirilecektir.	Destek Faaliyeti	2008K091080	Hizmet Binaları İnşaatı (ŞEHİRLEŞME SEKTÖRÜ)	2008	2014	20.500	3.336	10.600	2.579	% 2	% 24	
			Bolu Çevre ve Şehircilik İl Müdürlüğü Hizmet Binası (ŞEHİRLEŞME SEKTÖRÜ)	2010	2012	2.500	1.052	1.270	247	% 0	% 19	Fiziki gerçekleştirme %65
			Muğla Çevre ve Şehircilik İl Müdürlüğü Hizmet Binası (ŞEHİRLEŞME SEKTÖRÜ)	2008	2012	1.500	761	860	312	% 0	% 36	Hizmet Binasının sözleşme gereği bitirme tarihi Nisan sonu olmasına rağmen tamamlanamadığından yüklenici cezalı olarak yapımı sürdürmektedir. Geçici kabulün 15 gün içerisinde yapılabileceği düşünülmektedir.
			Tekirdağ Çevre ve Şehircilik İl Müdürlüğü Hizmet Binası (ŞEHİRLEŞME SEKTÖRÜ)	2010	2012	2.300	923	985	836	% 21	% 85	Fiziki gerçekleştirme % 95
			Yalova Çevre ve Şehircilik İl Müdürlüğü Hizmet Binası (ŞEHİRLEŞME SEKTÖRÜ)	2008	2013	3.100	3	1.000	0	% 0	% 0	Sözleşme aşamasında.
			Yozgat Çevre ve Şehircilik İl Müdürlüğü Hizmet Binası (ŞEHİRLEŞME SEKTÖRÜ)	2011	2013	4.200	1	1.840	362	% 0	% 20	Zemin katın kalıp- demir imalatları devam etmektedir. Fiziki gerçekleştirme % 13 dür.
			Karaman Çevre ve Şehircilik İl Müdürlüğü Hizmet Binası (ŞEHİRLEŞME SEKTÖRÜ)	2011	2013	2.750	275	1.750	256	% 0	% 15	Fiziki gerçekleştirme % 30
			Karabük Çevre ve Şehircilik İl Müdürlüğü Hizmet Binası (ŞEHİRLEŞME SEKTÖRÜ)	2011	2013	3.350	321	2.205	302	% 0	% 14	İnşaatın fiziki gerçekleştirmesi % 17 seviyesinde olup, zemin kat kalıp-demir işleri devam ediyor.
			Trabzon Çevre ve Şehircilik İl Müdürlüğü Ek Hizmet Binası (ŞEHİRLEŞME SEKTÖRÜ)	2011	2012	800		690	264	% 0	% 38	Fiziki gerçekleştirme % 45

**BİRİM: STRATEJİ GELİŞTİRME BAŞKANLIĞI**

PERFORMANS HEDEFİ	FAALİYET	PROJE NO	PROJENİN ADI	BAŞLAMA	BİTİŞ	REVİZE PROJE TUTARI (1.000 TL)	2011 SONU KÜMÜLATİF HARCAMA (1.000 TL)	2012		GERÇEKLEŞME		AÇIKLAMA
								REVİZE ÖDENEĞİ (1.000 TL)	HARCAMA (1.000 TL)	1. DÖNEM	2. DÖNEM	
Bakanlığın kurumsal yapısını iyileştirecek faaliyet ve projeler gerçekleştirilecektir.	Destek Faaliyeti	2012K09060	Muhtelif İşler (ŞEHİRLEŞME SEKTÖRÜ)	2012	2012	10.931	0	10.931	1.195	% 3	% 11	
			Taşıt Alımı (ŞEHİRLEŞME SEKTÖRÜ)	2012	2012	1.710		1.710	0	% 0	% 0	11/05/2012 tarihi itibari ile 15 adet T08 Nissan Navara 4x4 arazi taşıt alımı için Devlet Malzeme Ofisi Genel Müdürlüğü nezdinde 1.012.500 TL kredi açılmıştır.
			Hizmet Binası Onarımı (ŞEHİRLEŞME SEKTÖRÜ)	2012	2012	7.371		7.371	1.069	% 4	% 15	Ödeneğin tamamı ihale talimatına bağlanmıştır.
			Mefruşat ve Makine Teçhizat Alımı (ŞEHİRLEŞME SEKTÖRÜ)	2012	2012	1.850		1.850	126	% 0	% 7	Yıl içerisinde yeni binalarına taşınacak olan Tekirdağ, Bolu ve Muğla illerine tefrişat için toplam 650.000 TL ödenek gönderilmiştir. Ayrıca 11 İl Müdürlüğüne 364.275 TL ödenek gönderilmiştir.
		2012G000280	Lojman Onarımı (KONUT SEKTÖRÜ)	2012	2012	4.700		4.700	12	% 0	% 0	Ödeneğin tamamı ihale talimatına bağlanmıştır.

**BİRİM: DESTEK HİZMETLERİ DAİRESİ BAŞKANLIĞI**

PERFORMANS HEDEFİ	FAALİYET	PROJE NO	PROJENİN ADI	BAŞLAMA	BİTİŞ	REVİZE PROJE TUTARI (1.000 TL)	2011 SONU KÜMÜLATİF HARCAMA (1.000 TL)	GERÇEKLEŞME		AÇIKLAMA		
								REVİZE ÖDENEĞİ (1.000 TL)	HARCAMA (1.000 TL)		1. DÖNEM	2. DÖNEM
Bakanlığın kurumsal yapısını iyileştirecek faaliyet ve projeler gerçekleştirilecektir.	Destek Faaliyeti	2012G000280	Lojman Onarımı (KONUT SEKTÖRÜ)	2012	2012	800		800	0	% 0	% 0	Bakım ve onarımı yapılacak olan Lojmanların keşifleri ile Yaklaşık maliyet tespit çalışmaları yapılıyor.
		2012K09060	Muhtelif İşler (ŞEHİRLEŞME SEKTÖRÜ)	2012	2012	4.942		4.942	2.502	% 15	% 51	
			Taahhüt Alımı (ŞEHİRLEŞME SEKTÖRÜ)	2012	2012	595		595	595	% 0	% 100	DMO'dan makam aracı alınmıştır.
			Hizmet Binası Onarımı (ŞEHİRLEŞME SEKTÖRÜ)	2012	2012	4.000		4.000	1.647	% 19	% 41	1-Ehlibeyt 1271. Sokak No:13'deki Ek hizmet binasının tadilat işleri yapılmıştır. 2-2011 yılında Merkez Hizmet binasının Makam katı onarımı ve Ek hizmet binası (Fevzi Çakmak Sokak No:42) onarımı için ödeme yapılmıştır. 3-Merkez hizmet binası ve Ek hizmet binalarının turnike sistemleri kurulumu yapılmıştır. 4- Bakanlık Merkez Binasının Dış cephe ve ıslak zeminlerin ihalesi İl Müdürlüğü tarafından yapılmıştır.
			Mefruşat ve Makine Teçhizat Alımı (ŞEHİRLEŞME SEKTÖRÜ)	2012	2012	347		347	260	% 6	% 75	Yeni kurulan Genel Müdürlüklere 2011 yılından eksik kalan mefruşat (Masa, Dolap, Koltuk v.s.) alımı yapılmıştır.



T.C.  
ÇEVRE VE ŞEHİRCİLİK  
BAKANLIĞI

---

# PERFORMANS GÖSTERGELERİ

## 2012 YILI PERFORMANS GÖSTERGELERİ İZLEME ÇİZELGESİ

Birim: Mekansal Planlama Genel Müdürlüğü

AMAÇ	HEDEF	PERFORMANS HEDEFİ	PERFORMANS GÖSTERGESİ BİLGİLERİ			2012 YILI PERFORMANS GÖSTERGELERİNİN GERÇEKLEŞMELERİ										
			PG	Gerçekleşen		Hedef	Gerçekleşen								Hedefin Gerç. Oranı (%)	
				2010	2011	2012	1.Çeyrek	Oranı (%)	2.Çeyrek	Oranı (%)	3.Çeyrek	Oranı (%)	4.Çeyrek	Oranı (%)		
Mekânsal planlama sisteminin; daha bütüncü, etkin, hızlı, yerel şartlara duyarlı ve katılımcı bir biçimde çalışmasını sağlamak, yerel yönetimlerle işbirliğini artırarak onlara rehberlik etmek ve uygulamaları denetlemek.	Ulusal düzeyde yerleşmelere yönelik politikalar ve stratejiler belirlenecek, eylem planı hazırlanacaktır.	PH.1 Kentsel Gelişmeye ilişkin çalışmalar yürütülecektir.	Kentges inceleme değerlendirme rapor sayısı	0	1	1	0	0	0	0					% 0	
			<b>AÇIKLAMA:</b>	““Bütünlük Kentsel Gelişme Stratejisi ve Eylem Planı”nın (KENTGES) izlenmesi çalışmaları kapsamında çeşitli eylemlerin yerine getirilmesi konusunda sorumlu olan Bakanlıkların söz konusu eylemleri hayata geçirmek için yol haritalarını hazırlayıp Bakanlığımıza göndermektedirler. Bakanlığımız Mekânsal Planlama Genel Müdürlüğü ve Bilgi İşlem birimi tarafından yazılımı hazırlanan internet tabanlı Eylem izleme sistemi ile KENTGES'ten sorumlu kurumlar izlenmeye başlanmıştır. KENTGES 4. İzleme ve Yönlendirme Kurulu (İYK) toplantısı 8 Mayıs 2012 günü gerçekleştirilmiştir. Uluslararası çalışmalar ile tanıtım faaliyetlerini içeren KENTGES 2011 Faaliyet Raporu, Merkez Kurum Eylemleri İzleme Raporu-2012 de hazırlanarak İYK'da sunulmuştur. Raporla KENTGES merkezi kurumlar izleme çalışmaları kapsamında merkezi kurumların eylemlerinin gerçekleşmesini izlemek amacıyla kurulan “internet tabanlı izleme sistemi”nden elde edilen sonuçlar anlatılmaktadır. Bu kapsamda merkezi kurumların elektronik ortamda izlenmesi devam etmektedir.												
			Tamamlanan araştırma raporu sayısı	-	-	2	0	0	0	0						% 0
			<b>AÇIKLAMA:</b>	Rekabet edebilir kentlerin oluşturulmasının desteklenmesi amacıyla yönelik hazırlanacak raporun çerçevesi belirlenmiş olup, ulusal ve uluslararası dökümanlar incelenmektedir. Yerel Yönetimler İşbirliği Ağı (YEREL+) kurulması amaçlı hazırlanacak raporun kapsamı ve içeriği belirlenmiş olup, konuyla ilgili ulusal ve uluslararası dökümanlar incelenmektedir. Rapor çerçevesinin bölümleri belirlenerek, rapor yazımına başlanmıştır.												
			KENTİZ veri tabanı tasarım modeli raporu			1	0	0	0	0						% 0
<b>AÇIKLAMA:</b>	Dünya Bankası ile yürütülen Sürdürülebilir Kentler Programı ve Kentleşmenin Gözden Geçirilmesi Çalışmaları kapsamında Kentleri İzleme sistemine ilişkin Uluslararası iyi örnekler çerçevesinde tasarlanacak olan KENTİZ sistemi 2. bileşen olarak projeye eklenmiştir. Bu sistem ile ölçülebilir veriler ve kentsel göstergeler ile kentlerin performansının ölçülmesi hedeflenmektedir. Kentin sisteminin amaçları, hedefleri, girdileri, çıktıları, paydaşları konularında araştırma, inceleme ve görüşmeler yapılmıştır.															

2012 YILI PERFORMANS GÖSTERGELERİ İZLEME ÇİZELGESİ

Birim: Mekansal Planlama Genel Müdürlüğü

AMAÇ	HEDEF	PERFORMANS HEDEFİ	PERFORMANS GÖSTERGESİ BİLGİLERİ			2012 YILI PERFORMANS GÖSTERGELERİNİN GERÇEKLEŞMELERİ											
			PG	Gerçekleşen		Hedef	Gerçekleşen						Hedefin Gerç. Oranı (%)				
				2010	2011	2012	1.Çeyrek	Oranı (%)	2.Çeyrek	Oranı (%)	3.Çeyrek	Oranı (%)	4.Çeyrek	Oranı (%)			
Mekânsal planlama sisteminin; daha bütüncül, etkin, hızlı, yerel şartlara duyarlı ve katılımcı bir biçimde çalışmasını sağlamak, yerel yönetimlerle işbirliğini artırarak rehberlik etmek ve uygulamaları denetlemek.	Kırsal alanda fiziksel yerleşmenin düzenlenmesi, sağlıklı ve güvenli yapılaşmanın kontrolü ve kırsal çevrenin korunmasına yönelik stratejilerin belirlenerek imar mevzuatının geliştirilmesi sağlanacaktır.	PH.2 Kırsal yerleşimlerin korunmasına ve geliştirilmesine yönelik politika ve stratejiler belirlenerek güvenli, sağlıklı ve düzenli yapılaşma sağlanacaktır.	Uygulama yapılan pilot yerleşme sayısı	1	8	4	0	0	0	0					% 0		
			<b>AÇIKLAMA:</b>	TÜBİTAK (1007) Kamu Kurumları Araştırma ve Geliştirme Projeleri Destekleme Programı kapsamında gerçekleştirilen "Koruma Odaklı Kırsal Alan Planlaması: Bir Model Önerisi Projesi" ne 01/12/2010 tarihi itibarıyla başlanmıştır. Çalışma alanı olarak koruma statüsüne sahip alanları içeren, farklı özelliklere sahip kırsal alanlar seçilmiştir. Trabzon, Samsun, Konya ve Mersin illeri ; Maçka, Akçaabat, Çaykara (Trabzon), Çarşamba, Havza (Samsun), Beyşehir, Cihanbeyli (Konya), Erdemli ve kısmen Silifke (Mersin) ilçelerinde çalışmalar devam etmektedir. Proje 5 aşamalı olup, ilk üç aşama sekizer aylık dilimlerde son iki aşama ise altışar aylık dilimlerde gerçekleştirilecektir. Trabzon, Samsun, Konya ve Mersin illerinde çalışmalar sürdürülmektedir. Proje kapsamında izlenecek yol haritası, eylem planı, kurumlar arası iletişim ve koordinasyon konuları görüşülmüş, proje iletişim platformunun oluşturulabilmesi için "kamagkokap.com" web sayfası kullanıma açılmıştır. Proje kapsamında çalışmalara devam edilmektedir."Kırsal Alan Tipolojileri ve Kırsal Gelişme Çerçeve Politikalarının Saptanması" konulu II. aşama tamamlanmıştır.II. gelişme raporu Bakanlığımızca incelenmiş olup, TÜBİTAK'a teslim edilmiştir. Proje 2. çeyrek itibarıyla III. aşamdadır.													
			Yapılan analiz çalışmaları sayısı	0	1	0											
			<b>AÇIKLAMA:</b>	Hedeflenen süre tamamlandığından bu gösterge 2012 yılında sonlandırılmıştır.													
			Hazırlanan rapor sayısı	2	5	3	1	33	2	66							% 100
			<b>AÇIKLAMA:</b>	TÜBİTAK(1007) Kamu Kurumları Araştırma ve Geliştirme Projeleri Destekleme Programı kapsamında gerçekleştirilen "Koruma Odaklı Kırsal Alan Planlaması: Bir Model Önerisi Projesi" ne 01/12/2010 tarihi itibarıyla başlanmıştır.Proje kapsamında çalışmalara devam edilmektedir."Kırsal Alan Tipolojileri ve Kırsal Gelişme Çerçeve Politikalarının Saptanması" konulu II. aşama tamamlanmıştır.II. gelişme raporu Bakanlığımızca incelenmiş olup,TÜBİTAK'a teslim edilmiştir. Köy yerleşik alan tespitinde karşılaşılan sorunların tespiti ve artış oranının izlenmesi faaliyeti kapsamında 81 ile dağıtılan bilgi formlarına göre "Köy Yerleşik Alan Tespiti Bilgi Formu Değerlendirme Raporu" hazırlanmış olup, buna göre köy yerleşik alan tespitlerinin %51'i tamamlanmıştır. Hazırlanan rapor basılmış ve Kalkınma Bakanlığına sunulmuştur.ÖNERİ: 1. çeyrekte söz konusu rapor ile ilgili yapılan çalışmalar açıklamaya eklenmelidir.													
			Değerlendirme toplantısı sayısı	0	2	1	0	0	1	100							% 100
			<b>AÇIKLAMA:</b>	2. çeyrekte "Koruma Odaklı Kırsal Alan Planlaması: Bir Model Önerisi Projesi" ne ilişkin 30.04.2012 tarihinde, Karadeniz Teknik Üniversitesi ve Selçuk Üniversitesi'nden öğretim üyeleri ile TÜBİTAK'tan uzman kişilerin katılımıyla toplantı gerçekleştirilmiştir.													



## 2012 YILI PERFORMANS GÖSTERGELERİ İZLEME ÇİZELGESİ

### Birim: Mekansal Planlama Genel Müdürlüğü

AMAÇ	HEDEF	PERFORMANS HEDEFİ	PERFORMANS GÖSTERGESİ BİLGİLERİ				2012 YILI PERFORMANS GÖSTERGELERİNİN GERÇEKLEŞMELERİ										
			PG	Gerçekleşen		Hedef	Gerçekleşen								Hedefin Gerç. Oranı (%)		
				2010	2011	2012	1.Çeyrek	Oranı (%)	2.Çeyrek	Oranı (%)	3.Çeyrek	Oranı (%)	4.Çeyrek	Oranı (%)			
Mekânsal planlama sisteminin; daha bütüncül, etkin, hızlı, yerel şartlara duyarlı ve katılımcı bir biçimde çalışmasını sağlamak, yerel yönetimlerle işbirliğini artırarak onlara rehberlik etmek ve uygulamaları denetlemek.	Kırsal alanda fiziksel yerleşmenin düzenlenmesi, sağlıklı ve güvenli yapılaşmanın kontrolü ve kırsal çevrenin korunmasına yönelik stratejilerin belirlenerek imar mevzuatının geliştirilmesi sağlanacaktır.	PH.2 Kırsal yerleşimlerin korunmasına ve geliştirilmesine yönelik politika ve stratejiler belirlenerek güvenli, sağlıklı ve düzenli yapılaşma sağlanacaktır.	Verilen görüş sayısı	545	350	400	249	62	340	85					% 147		
			<b>AÇIKLAMA:</b>	Yerel yönetimlerin kırsal alanlarda mevzuatın uygulanmasında karşılaştıkları sorunların çözümüne yönelik 1. çeyrekte 249 adet görüş verilmiştir. Yerel yönetimlerin kırsal alanlarda mevzuatın uygulanmasında karşılaştıkları sorunların çözümüne yönelik 2. çeyrekte 340 adet görüş verilmiştir.													
			Sonuçlandırılan plan teklifi yüzdesi	100	100	100	0	0	0	0							% 0
			<b>AÇIKLAMA:</b>	İlgili Mevzuatı uyarınca onaylanmak üzere Bakanlığa iletilen köy yerleşme planı tekliflerinin değerlendirilmesi faaliyeti kapsamında, 442/3367 sayılı Köy Kanunu uyarınca 2012 yılı içerisinde Bakanlığa gelen köy yerleşme plan tekliflerinin tamamı yerinde yapılan incelemeler sonucunda ve mevzuat kapsamında değerlendirilecektir. 2. çeyrek itibarıyla 442/3367 sayılı Köy Kanunu uyarınca Bakanlığımıza köy yerleşme planı teklifi gelmemiştir.													
			Hazırlanan mevzuat sayısı	4	1	3	0	0	0	0							% 0
			<b>AÇIKLAMA:</b>	1. çeyrek itibarıyla taslak genelge hazırlanmış olup, yönetmelik hazırlama çalışmaları devam etmektedir.2. çeyrek itibarıyla taslak genelge hazırlanmış olup, imza aşamasındadır. Yönetmelik hazırlama çalışmaları devam etmektedir.													
			Yerinde yapılan inceleme sayısı	18	20	20	0	0	0	0							% 0
			<b>AÇIKLAMA:</b>	1. çeyrek itibarıyla yerinde inceleme yapılmamıştır. Belirtilen, faaliyetleri gerçekleştirmek üzere 1. çeyrekte 6-7 Şubat tarihlerinde Çanakkale, 13-14 Şubat tarihlerinde Konya, 7-9 Mart tarihlerinde Afyon, 12-14 Mart tarihlerinde Amasya illerine gidilmiştir. İkinci çeyrekte, 5-7 Nisan tarihlerinde Kastamonu, 17-19 Nisan tarihlerinde Artvin- Rize, 25-26 Nisan tarihlerinde Batman, 31 Mayıs-2 Haziran tarihlerinde Konya illerinde incelemeler yapılmıştır.ÖNERİ: Faaliyetlerin neler olduğu açıklamaya eklenmelidir.													
			İnceleme yapılan ülke sayısı	1	3	0											
			<b>AÇIKLAMA:</b>	Hedeflenen süre tamamlandığından bu gösterge 2012 yılında sonlandırılmıştır.													
			Hazırlanan el kitabı sayısı	0	5	0											
			<b>AÇIKLAMA:</b>	Hedeflenen süre tamamlandığından bu gösterge 2012 yılında sonlandırılmıştır.													
			Oluşturulacak köy evi proje sayısı	0	0	40	0	0									% 0
			<b>AÇIKLAMA:</b>	Van ili kırsalında 5 tip köy evi ve 3 tip müstemilat projesi hazırlanmış olup proje incelemeleri devam etmektedir."Kırsal Alanlarda Yöresel Doku ve Mimari Özelliklere Uygun Yapılaşmanın Yaygınlaştırılması" projesi kapsamında, kullanıcı ihtiyaçlarına cevap verebilen, güvenli, fen ve sağlık kurallarına uygun ve yöresel mimariyle uyumlu konutların proje üretimine geçilecek ve belirlenecek illerde çalışmalara başlanacaktır.													

## 2012 YILI PERFORMANS GÖSTERGELERİ İZLEME ÇİZELGESİ

### Birim: Mekansal Planlama Genel Müdürlüğü

AMAÇ	HEDEF	PERFORMANS HEDEFİ	PERFORMANS GÖSTERGESİ BİLGİLERİ			2012 YILI PERFORMANS GÖSTERGELERİNİN GERÇEKLEŞMELERİ											
			PG	Gerçekleşen		Hedef	Gerçekleşen						Hedefin Gerç. Oranı (%)				
				2010	2011	2012	1.Çeyrek	Oranı (%)	2.Çeyrek	Oranı (%)	3.Çeyrek	Oranı (%)	4.Çeyrek	Oranı (%)			
Mekansal planlama sisteminin; daha bütüncül, etkin, hızlı, yerel şartlara duyarlı ve katılımcı bir biçimde çalışmasını sağlamak, yerel yönetimlerle işbirliğini artırarak onlara rehberlik etmek ve uygulamaları denetlemek.	Planlamaya ilişkin yetkilerin ulusal düzeyde sürdürülebilir yerleşme, kentleşme ve güvenli yapılaşma amacıyla yönelik olarak uyumlu kullanılmasını sağlanacaktır.	PH.3 Planlamaya ilişkin yetkilerin ulusal düzeyde sürdürülebilir yerleşme, kentleşme ve güvenli yapılaşmaya yönelik düzenlenmesi, planlamaya altlık oluşturulacak verilerin üretilmesi, her tür ve ölçekle plan üretilmesi ve planlamaya ilişkin usul ve esasların belirlenmesi sağlanacaktır.	Bölge bazında araştırma raporu ve sentez çalışmaları yapılacak ÇDP sayısı			2	0	0	0	0					% 0		
			<b>AÇIKLAMA:</b>	2011 yılında ihale süreci tamamlanmış olan Balıkesir-Çanakkale ve Erzurum-Erzincan-Bayburt Planlama Bölgeleri 1/100.000 ölçekli Çevre Düzeni Planı yapımı işlerinin I. Etap Araştırma Raporu ve Sentez çalışmalarını iş takvimine göre Eylül ayı içerisinde bitirilmesi amaçlanmaktadır.													
			Askı sonrası itirazları değerlendirecek ve onaylanacak ÇDP sayısı			5	0	0	0	0							% 0
			<b>AÇIKLAMA:</b>	02.04.2012 tarihinde onaylanan çevre düzeni planları (5 bölge-19 il) planlama bölgeleri illerinde askıya çıkarılmış ve askı süresi içerisinde gelen itirazlar Bakanlığımıza iletilmiştir. İtiraz değerlendirme çalışmaları Haziran ayı sonu itibarıyla devam etmektedir.													
			Sektörel planlar ve İl ÇDP'leri ile uyumlandırılacak ve revize edilecek ÇDP sayısı			12	0	0	0	0							% 0
			<b>AÇIKLAMA:</b>	2012 yılının ilk ikinci çeyreği için ihale süreçleri henüz başlatılmamıştır.													
			644 sayılı KHK çerçevesinde hazırlanacak ikincil mevzuat sayısı			2	0	0	0	0							% 0
			<b>AÇIKLAMA:</b>	hazırlanan "Çevre Düzeni Planlarına Dair Yönetmelik" görüşe sunulmuştur. Ancak 2012 yılı ikinci çeyreği için tamamlanarak yayımlanmış ikincil mevzuat bulunmamaktadır.													
			ÇDP kapsamında imar planlarına verilecek görüş sayısı			750	300	40	150	20							% 60
			<b>AÇIKLAMA:</b>	Bakanlığımızca onaylanan çevre düzeni planları sınırları içerisinde ilk çeyrekte 300 adet görüş verilmiş olup; %40 gerçekleştirilmiştir. İkinci çeyrekte 150 adet daha görüş verilerek toplam 450 adet görüş verilmiş olup; %60 oranında gerçekleştirilmiştir.													
ÇDP kapsamında ÇED sürecinde oluşturulacak görüş sayısı			150	90	60	30	20							% 80			
<b>AÇIKLAMA:</b>	ÇED Başvuru Dosyası ve ÇED Raporlarına ilişkin birinci çeyrekte oluşturulan görüş sayısı 90 olup; %60 oranında gerçekleştirilmiştir. İkinci çeyrekte ise ÇED Başvuru Dosyası ve ÇED Raporlarına ilişkin oluşturulan görüş sayısı 30 olup toplam 120 adet görüş oluşturulmuş olup; %80 oranında gerçekleştirilmiştir.																

**2012 YILI PERFORMANS GÖSTERGELERİ İZLEME ÇİZELGESİ**

**Birim: Mekansal Planlama Genel Müdürlüğü**

AMAÇ	HEDEF	PERFORMANS HEDEFİ	PERFORMANS GÖSTERGESİ BİLGİLERİ				2012 YILI PERFORMANS GÖSTERGELERİNİN GERÇEKLEŞMELERİ										
			PG	Gerçekleşen		Hedef	Gerçekleşen								Hedefin Gerç. Oranı (%)		
				2010	2011	2012	1.Çeyrek	Oranı (%)	2.Çeyrek	Oranı (%)	3.Çeyrek	Oranı (%)	4.Çeyrek	Oranı (%)			
Mekânsal planlama sisteminin; daha bütüncül, etkin, hızlı, yerel şartlara duyarlı ve katılımcı bir biçimde çalışmasını sağlamak, yerel yönetimlerle işbirliğini artırarak onlara rehberlik etmek ve uygulamaları denetlemek.	Planlamaya ilişkin yetkilerin ulusal düzeyde sürdürülebilir yerleşme, kentleşme ve güvenli yapılaşma amacına yönelik olarak uyumlu kullanılması sağlanacaktır.	PH.3 Planlamaya ilişkin yetkilerin ulusal düzeyde sürdürülebilir yerleşme, kentleşme ve güvenli yapılaşmaya yönelik düzenlenmesi, planlamaya altlık oluşturulacak verilerin üretilmesi, her tür ve ölçekte plan üretilmesi ve planlamaya ilişkin usul ve esasların belirlenmesi sağlanacaktır.	OSB Yer Seçimi çalışmalarına katılım ve koordinasyon sayısı			10	6	60	3	30					% 90		
			<b>AÇIKLAMA:</b>	Yer seçimi çalışmalarında birinci çeyrekte 6 adet OSB için Bakanlığımız birimleri ile koordinasyon sağlanarak görüş verilmiş olup; %6 oranında gerçekleştirilmiştir. İkinci çeyrekte ise 3 adet daha OSB için Bakanlığımız birimleri ile koordinasyon sağlanarak görüş verilmiş olup; toplam 9 adet katılım ve koordinasyon gerçekleştirilerek %90 oranında gerçekleştirilmiştir.													
			ÇDP'larına ilişkin katılım ve eğitim toplantı sayısı			10	0	0	0	0							% 0
			<b>AÇIKLAMA:</b>	2012 yılı ilk iki çeyreğinde gerçekleştirilmiş herhangi bir katılım ve eğitim toplantısı bulunmamaktadır.													
			Bütünleşik Kıyı Alanları Yönetimi (BKAY) Strateji Sayısı			1	0	0	0	0							% 0
			<b>AÇIKLAMA:</b>	Bütünleşik Kıyı Alanları Yönetimi Strateji ve Eylem Planı Projesi'ne ilişkin 2012 yılı 2. çeyreğinde ihale işlemlerinin tamamlanarak, 2012 yılı sonu itibarıyla projenin tamamlanması hedeflenmektedir.													
			Başlanılan master plan proje (Bütünleşik Kıyı Alanları Planı) sayısı	2	3	2	0	0	0	0							% 0
			<b>AÇIKLAMA:</b>	"Muğla-Aydın İlleri Bütünleşik Kıyı Alanları Yönetim ve Planlama Projesi", "Trabzon-Giresun-Ordu İlleri Bütünleşik Kıyı Alanları Yönetim ve Planlama Projesi", "İzmit Körfezi Bütünleşik Kıyı Alanları Yönetim ve Planlama Projesi" ve "Van ve Erçek Gölleri Bütünleşik Kıyı Alanları Yönetim ve Planlama Projesi" olmak üzere 4 adet Bütünleşik Kıyı Alanları Planına ilişkin teknik şartnamelerin hazırlanması süreçleri tamamlanmış olup, 2012 yılının 2. çeyreğinde ihaleye çıkmış olup ihale sürecinin tamamlanarak proje sürecinin başlatılması ve projelerin yıl sonuna kadar tamamlanması hedeflenmektedir.													
Bitirilen master plan proje (Bütünleşik Kıyı Alanları Planı) sayısı	2	3	2	0	0	0	0							% 0			
<b>AÇIKLAMA:</b>	Antalya ve Samsun illerine ilişkin yapılan Projelerin Bakanlığımızca yürütülen iş ve işlemlere altlık oluşturacak Bütünleşik Kıyı Alanları Mekansal Strateji Planları belgesine dönüştürülmesi işlemleri 2011 yılında tamamlanmıştır. 2011 yılı sonunda teslim alınan İzmir ve Artvin-Rize illerine ilişkin Bütünleşik Kıyı Alanları Yönetimi ve Planlama Projelerinin Bütünleşik Kıyı Alanları Mekansal Strateji Planları belgesine dönüştürülmesi işlemleri 2012 yılı içinde sonuçlandırılacaktır. Ayrıca Sinop iline ilişkin işlemler devam etmekte olup 2012 yılı içinde Bütünleşik Kıyı Alanları Mekansal Strateji Planları belgesine dönüştürülmesi işlemleri sonuçlandırılacaktır. 2012 yıl içerisinde yapılması programlanan ve bir önceki PG'de isimleri sayılan 4 adet bütünleşik kıyı alanları planının 2012 yılı sonu itibarıyla teslim alınması öngörülmüştür.																

## 2012 YILI PERFORMANS GÖSTERGELERİ İZLEME ÇİZELGESİ

### Birim: Mekansal Planlama Genel Müdürlüğü

AMAÇ	HEDEF	PERFORMANS HEDEFİ	PERFORMANS GÖSTERGESİ BİLGİLERİ				2012 YILI PERFORMANS GÖSTERGELERİNİN GERÇEKLEŞMELERİ									
			PG	Gerçekleşen		Hedef	Gerçekleşen								Hedefin Gerç. Oranı (%)	
				2010	2011	2012	1.Çeyrek	Oranı (%)	2.Çeyrek	Oranı (%)	3.Çeyrek	Oranı (%)	4.Çeyrek	Oranı (%)		
Mekansal planlama sisteminin; daha bütüncül, etkin, hızlı, yerel şartlara duyarlı ve katılımcı bir biçimde çalışmasını sağlamak, yerel yönetimlerle işbirliğini artırarak onlara rehberlik etmek ve uygulamaları denetlemek.	Planlamaya ilişkin yetkilerin ulusal düzeyde sürdürülebilir yerleşme, kentleşme ve güvenli yapılaşma amacıyla yönelik olarak uyumlu kullanılmasını sağlanacaktır.	PH.3 Planlamaya ilişkin yetkilerin ulusal düzeyde sürdürülebilir yerleşme, kentleşme ve güvenli yapılaşmaya yönelik düzenlenmesi, planlamaya altlık oluşturulacak verilerin üretilmesi, her tür ve ölçekte plan üretilmesi ve planlamaya ilişkin usul ve esasların belirlenmesi sağlanacaktır.	İncelenen kıyı kenar çizgisi paftası	322	700	1500	154	10	276	18					% 29	
			<b>AÇIKLAMA:</b>	2012 yılında kıyı kenar çizgisi tespiti için 1500 adet pafta incelenmesi hedeflenerek, ilk çeyrekte 154 adet pafta incelenmiş ve % 10'luk gerçekleştirme sağlanmıştır. İkinci çeyrekte 276 adet kıyı kenar paftası incelenerek ilk altı ayda toplam 430 pafta incelenmiş ve %29'luk gerçekleştirme sağlanmıştır.												
			Onaylanacak kıyı kenar çizgisi paftası sayısı	319	650	1400	136	10	259	18						% 28
			<b>AÇIKLAMA:</b>	2012 yılında 1400 adet kıyı kenar çizgisi paftası onaylanması hedeflenmiştir. İlk çeyrekte 136 adet pafta onaylanmış ve %10'luk gerçekleştirme sağlanmıştır. Bakanlığımızın Kıyı Kenar Çizgisi Tespitlerinin Tamamlanması Projesi kapsamında ihale edilen "Muğla Valiliği Kıyı Kenar Çizgisi Tespiti Komisyonunca tespit edilen kıyı kenar çizgisinin arazide işaretlenmesi, ölçülmesi, hesaplarının yapılması ve ortofoto haritalar üzerine çizilmesi işi" 2011 yılı içerisinde tamamlanmadığından dolayı, 2012 yılına sarkmıştır. 2012 yılının ilk çeyreğinde, söz konusu iş tamamlanarak Muğla İli, Merkez, Milas, Bodrum, Marmaris, Ula, Datça, Köyceğiz, Ortaca, Dalaman ve Fethiye İlçeleri kıyı kesimine ait 1337 pafta üzerinde kıyı kenar çizgisi onaması yapılmış olup, bu rakam 2012 yılı hedeflerine dahil edilmemiştir. İkinci çeyrekte 259 adet kıyı kenar paftası incelenerek ilk altı ayda toplam 395 pafta incelenmiş ve %29'luk gerçekleştirme sağlanmıştır.												
			Sonuçlandırılan imar planı teklifi (%)	70	85	85	43	50	84	99						% 149
			<b>AÇIKLAMA:</b>	644 sayılı Kanun Hükmünde Kararname, 3194 sayılı İmar Kanunu ve diğer kanunlarla Bakanlığımıza iletilen 54 adet imar planı teklifinin hepsi incelenerek 43 tanesi onaylanmıştır olup 10 adedi 2. çeyreğe kalmıştır. 644 sayılı Kanun Hükmünde Kararname, 3194 sayılı İmar Kanunu ve diğer kanunlarla Bakanlığımıza 2. çeyrekte iletilen 92 adet imar planı teklifi ile 1. çeyrekten kalan 10 adet imar planı teklifinin (102) hepsi incelenerek 84 tanesi onaylanmış olup 18 adedi 3. çeyreğe kalmıştır. 1. Çeyrek ve 2. Çeyrekte gelen teklifler toplam 145 adet 1. ve 2. çeyrekte onaylananlar toplamı 127 3. çeyreğe 18 plan teklifi aktarılmıştır.												
			Sayıllaştırılan onaylı imar planı (%)	0	70	80	39	49	75	94						% 143
<b>AÇIKLAMA:</b>	644 sayılı Kanun Hükmünde Kararname, 3194 sayılı İmar Kanunu ve diğer kanunlarla Bakanlığımıza iletilen ve Bakanlık Makamınca onaylanan 43 imar planında 39 adedi taranarak sayısal ortama aktarılma işlemleri yapılmış olup 4 adet imar planında 2. çeyreğe kalmıştır. 644 sayılı Kanun Hükmünde Kararname, 3194 sayılı İmar Kanunu ve diğer kanunlarla Bakanlığımıza iletilen ve Bakanlık Makamınca 2. çeyrekte onaylanan 84 imar planından 75 adedi sayısal ortama aktarılma işlemleri yapılmış olup 9 adet imar planında 3. çeyreğe kalmıştır.															

2012 YILI PERFORMANS GÖSTERGELERİ İZLEME ÇİZELGESİ

Birim: Mekansal Planlama Genel Müdürlüğü

AMAÇ	HEDEF	PERFORMANS HEDEFİ	PERFORMANS GÖSTERGESİ BİLGİLERİ			2012 YILI PERFORMANS GÖSTERGELERİNİN GERÇEKLEŞMELERİ										
			PG	Gerçekleşen		Hedef	Gerçekleşen								Hedefin Gerç.	
				2010	2011	2012	1.Çeyrek	Oranı (%)	2.Çeyrek	Oranı (%)	3.Çeyrek	Oranı (%)	4.Çeyrek	Oranı (%)	Oranı (%)	
Mekansal planlama sisteminin; daha bütüncül, etkin, hızlı, yerel şartlara duyarlı ve katılımcı bir biçimde çalışmasını sağlamak, yerel yönetimlerle işbirliğini artırarak onlara rehberlik etmek ve uygulamaları denetlemek.	Planlamaya ilişkin yetkilerin ulusal düzeyde sürdürülebilir yerleşme, kentleşme ve güvenli yapılaşma amacıyla yönelik olarak uyumlu kullanılmasını sağlanacaktır.	PH.3 Planlamaya ilişkin yetkilerin ulusal düzeyde sürdürülebilir yerleşme, kentleşme ve güvenli yapılaşmaya yönelik düzenlenmesi, planlamaya altlık oluşturulacak verilerin üretilmesi, her tür ve ölçekte plan üretilmesi ve planlamaya ilişkin usul ve esasların belirlenmesi sağlanacaktır.	İşlem yapılan ve görüş verilen evrak sayısı	-	-	200	66	33	51	26					% 59	
			<b>AÇIKLAMA:</b>	Bakanlığımıza iletilen diğer Kamu Kurum ve Kuruluşları ile gerçek ve tüzel kişilerden gelen, 3194 Sayılı İmar Kanununun 18.madde uygulamalarına ilişkin şikayet, bilgi, görüş bildirilmesi yönündeki talepler incelenerek mevzuat kapsamında sonuçlandırılmaktadır. 2012 yılında 200 adet görüş verilmesi hedeflenmiş, ilk devrede 66 adet görüş verilerek %33 oranında gerçekleştirme sağlanmış, ikinci dönemde de 51 adet görüş verilerek ilk altı ayın sonunda 117 adet görüş verilmiş ve %59 gerçekleştirme sağlanmıştır.												
			Yerinde yapılan inceleme sayısı	-	-	240	37	15	46	20						% 35
			<b>AÇIKLAMA:</b>	644 sayılı anun Hükmünde Kararname, 3194 sayılı İmar Kanunu ve Diğer Kanunlarla Bakanlığımıza verilen yetkiler kapsamında 10 adet yerinde teknik inceleme; Çevre Düzeni Planlarına ilişkin 3 adet plan değişikliği ve bilgilendirme toplantısı; Kıy Alanlarına ait 24 adet yerinde inceleme yapılarak birinci çeyrekte toplam 37 adet inceleme yapılarak %15 gerçekleştirme sağlanmıştır. İkinci çeyrekte Kıy Alanlarına ait kıyı kenar çizgisi tespiti çalışmaları kapsamında 15 adet, 3194 sayılı İmar Kanunu, 644 sayılı KHK kapsamında ve Diğer Kanunlarla Bakanlığımıza verilen yetkiler kapsamında 30 adet yerinde teknik inceleme ve Çevre Düzeni Planlarına ilişkin 1 adet yerinde inceleme yapılarak toplamda 46 adet yerinde inceleme yapılmıştır. İkinci çeyrekte toplam 83 adet yerinde inceleme gerçekleştirilerek % 35'lik gerçekleştirme sağlanmıştır.												
			İller Bankası A.Ş. ile yapılan protokol gereğince hali hazır haritaların yapım işlemi	-	-	32	2	7	13	40						% 47
			<b>AÇIKLAMA:</b>	İller Bankası A.Ş.ile yapılan protokol gereğince belirlenen belediyelerin halihazır harita yapım işi gerçekleştirilecektir. 2012 yılında 32 adet belediyenin halihazır harita yapım işi belirlenmiş olup, ilk devrede 2 belediyenin harita işi yapılarak %7 oranında gerçekleştirme sağlanmıştır. İkinci dönemde de 13 belediyenin halihazır harita yapım işi ihale edilerek birinci altı ayın sonunda 15 adet ihale yapılmış ve %47 hedef gerçekleştirilmesi sağlanmıştır.												
			Tamamlanan Mekansal Strateji Planına (MSP) ilişkin proje sayısı			1	0	0	0	0						% 0
			<b>AÇIKLAMA:</b>	Bakanlığımızca hazırlanarak Kalkınma Bakanlığına 2012 Yılı Yatırım Programına alınan ve bütüncül projenin I. Etabını oluşturan "Üst Ölçek Mekânsal Strateji Planlaması Hazırlama, Uygulama ve İzleme Süreci Yöntem ve Esaslarının Belirlenmesi Projesi" için Teknik Şartnamesi ile diğer ihale ilgili iş ve işlemler yapılmış olup, ihale ilanı 21/03/2012 tarihli Kamu İhale Bülteninde yayımlanmış, ihale 16/04/2012 tarihinde gerçekleştirilecektir. "Üst Ölçek Mekânsal Strateji Planlaması Hazırlama, Uygulama ve İzleme Süreci Yöntem ve Esaslarının Belirlenmesi Projesi"nin ihalesi 16 Nisan 2012 tarihinde yapılmış olup, proje müellifi çalışmalara 6 Haziran 2012 tarihinde başlamıştır.												

## 2012 YILI PERFORMANS GÖSTERGELERİ İZLEME ÇİZELGESİ

### Birim: Mekansal Planlama Genel Müdürlüğü

AMAÇ	HEDEF	PERFORMANS HEDEFİ	PERFORMANS GÖSTERGESİ BİLGİLERİ				2012 YILI PERFORMANS GÖSTERGELERİNİN GERÇEKLEŞMELERİ									
			PG	Gerçekleşen		Hedef	Gerçekleşen								Hedefin Gerç. Oranı (%)	
				2010	2011	2012	1.Çeyrek	Oranı (%)	2.Çeyrek	Oranı (%)	3.Çeyrek	Oranı (%)	4.Çeyrek	Oranı (%)		
Mekânsal planlama sisteminin; daha bütüncül, etkin, hızlı, yerel şartlara duyarlı ve katılımcı bir biçimde çalışmasını sağlamak, yerel yönetimlerle işbirliğini artırarak onlara rehberlik etmek ve uygulamaları denetlemek.	Planlamaya ilişkin yetkilerin ulusal düzeyde sürdürülebilir yerleşme, kentleşme ve güvenli yapılaşma amacına yönelik olarak uyumlu kullanılması ve denetlenmesi sağlanacaktır.	PH.3 Planlamaya ilişkin yetkilerin ulusal düzeyde sürdürülebilir yerleşme, kentleşme ve güvenli yapılaşmaya yönelik düzenlenmesi, planlamaya altlık oluşturulacak verilerin üretilmesi, her tür ve ölçekle plan üretilmesi ve planlamaya ilişkin usul ve esasların belirlenmesi sağlanacaktır.	Tamamlanan MSP'na ilişkin rapor sayısı			1	0	0	0	0					% 0	
		<b>AÇIKLAMA:</b>	Mekansal Strateji Planların tanımı, kapsamı, içeriği, dili, hazırlanma süreci, hangi verilerin hangi düzeyde elde edileceği, ne tür araştırma, inceleme ve sentezlerin yapılacağı hususlarını içerecek raporun çerçevesi çizilmiş, ulusal ve uluslar arası dokümanlar incelenmeye başlanmıştır. Müellif tarafından çalışmalara başlanmıştır.													
		Hazırlanan MSP'na ilişkin mevzuat sayısı			1	0	0	0	0							% 0
		<b>AÇIKLAMA:</b>	Mekansal strateji planların hazırlanması, onaylanması, izlenmesi ile ilgili olarak üniversitelerde konuyla ilgili uzmanlarla görüşmeler yapılmış, ulusal mevzuat incelenmiş ve konuyla ilgili uluslar arası mevzuat araştırılmaya başlanmıştır. Müellif tarafından çalışmalara başlanmıştır.													
		İşlemi tamamlanan jeolojik etüt raporu (%)	-	-	70	93	100	127	100							% 100
		<b>AÇIKLAMA:</b>	Genel Müdürlüğümüze intikal etmiş ya da edecek her tür ve ölçekteki plana esas jeolojik-jeoteknik ve mikrobölgeleme etüt raporları görevlendirilen teknik heyet tarafından yerinde incelenip, değerlendirilmekte ve raporlar onaylanma işlemlerine devam edilmektedir (1.çeyrekte rakam olarak 93 onaylanan rapor sayısı 100 gerçekleştirme oranının %100 olduğunu göstermektedir. Benzer şekilde 2.çeyrek için onaylanan rapor sayısı rakam olarak 127, kümülatif toplamda 220 ve gerçekleştirme oranı 2. çeyrek için %100 olarak belirtilmiştir.).													
		PH.5 Mahalli idarelerin, plan hazırlama süreçlerinde, afet riskleri ve kentsel riskleri dikkate alarak planlama yapmalarının sağlanması amacıyla Risk Yönetimi ve sakinim planlarının hazırlanması ve mekansal planlama süreçlerine uygulanması ile ilgili usul ve esaslar belirlenecektir.	Hazırlanacak taslak mevzuat sayısı	-	-	1	0	0	0	0					% 0	
		<b>AÇIKLAMA:</b>	Paydaş kurumların, afet risklerinin belirlenmesi, ulusal afet risk haritalarının çıkartılması ve sakinim planlarının hazırlanması konusunda yapmış oldukları çalışmalar ile bu çalışmaların mekânsal strateji ve planlarda dikkate alınmasında izlenecek usul ve esasların belirlenmesi için toplantıların yapılması, raporlar düzenlenmesi ve ve ortak çalışmalar sonucunda bir mevzuat taslağının hazırlanması amaçlanmaktadır.													

## 2012 YILI PERFORMANS GÖSTERGELERİ İZLEME ÇİZELGESİ

### Birim: Mekansal Planlama Genel Müdürlüğü

AMAÇ	HEDEF	PERFORMANS HEDEFİ	PERFORMANS GÖSTERGESİ BİLGİLERİ				2012 YILI PERFORMANS GÖSTERGELERİNİN GERÇEKLEŞMELERİ								
			PG	Gerçekleşen		Hedef	Gerçekleşen								Hedefin Gerç. Oranı (%)
				2010	2011	2012	1.Çeyrek	Oranı (%)	2.Çeyrek	Oranı (%)	3.Çeyrek	Oranı (%)	4.Çeyrek	Oranı (%)	
Mekansal planlama sisteminin; daha bütüncü, etkin, hızlı, yerel şartlara duyarlı ve katılımcı bir biçimde çalışmasını sağlamak, yerel yönetimlerle işbirliğini artırarak onlara rehberlik etmek ve uygulamaları denetlemek.	Yerleşmelerin dönemsel raporlarına ilişkin kentsel göstergeler sistemi farklı nitelikteki yerleşmelerde uygulanacaktır	PH.6 Yerleşmelerin dönemsel raporlarına ilişkin kentsel göstergeler sistemi farklı nitelikteki yerleşmelerde uygulanacaktır	Değerlendirme rapor sayısı			1	0	0	0	0					% 0
			<b>AÇIKLAMA:</b>	Genel Müdürlüğümüzce hazırlanan kentsel göstergeler kılavuzu Samsun, Denizli, Osmaniye pilot yerleşmelerinde uygulanmıştır. Söz konusu Samsun, Denizli, Osmaniye yerleşmelerinde yeniden gözden geçirilen göstergelerin bir bütün halinde karşılaştırılması yapılmaktadır.											
	İmar hizmetleri ile ilgili olarak yerel yönetimler ile işbirliği gerçekleştirilecek, eğitim programları düzenlenecek, bu konularda yerel yönetimlere rehberlik yapılacak ve kapasite artırılacaktır.	PH.7 Belediyelerin hizmet sunmasına olanak sağlayan işlemlerinin hızlı, sağlıklı ve etkin olarak yürütülmesi sağlanacaktır.	Tamamlanan il mücavir alan sayısal arşivi ve envanter sayısı	15	15	15	15	100	0	0					% 100
			<b>AÇIKLAMA:</b>	2012 yılının ilk çeyreğinde gerçekleşen 15 ilin arşiv ve envanter çalışması tamamlanmıştır.											
			Gelen tekliflerin sonuçlandırılması (%)	39	75	75	75	100	68	91					% 191
			<b>AÇIKLAMA:</b>	Mücavir alan teklifleri kapsamında 2012 yılının ilk çeyreğinde sonuçlandırılan dosya yüzdesi %75 tir. (2011 yılına ait olup 2012 yılının ilk çeyreğinde sonuçlanan 18 adet teklifte dahil olmak üzere 2012 yılının ilk çeyreğinde Bakanlığımıza iletilen 24 ayrı belediyeye ait teklifin 4 Adedi reddedilmiş, 14 Adedi ise onaylanmıştır. Kalan 6 adet teklifin 1 adedi Bakanlık Makamının onayına sunulmuştur. 5 adet teklifin incelemesi ise eksik evrak nedeniyle devam etmektedir. Mücavir alan teklifleri kapsamında 2012 yılının ikinci çeyreğinde sonuçlandırılan dosya yüzdesi %67.65 tir. 2012 yılının ikinci çeyreğinde Bakanlığımıza iletilen 10 ayrı belediyeye ait teklifin 5 adedi onaylanmıştır.											
			Ödenek gönderilen belediye sayısı	434	144	160	1	1	9	5					% 6
			<b>AÇIKLAMA:</b>	1. çeyrekte 1 belediyeye tahsis yapılmıştır. 2. çeyrekte toplam 9 belediyeye tahsis yapılmıştır.											
			Denetlenen ve incelenen proje sayısı	228	145	50	0	0	15	30					% 30
			<b>AÇIKLAMA:</b>	1. çeyrek itibarıyla yerinde denetleme yapılmamıştır. Turizm öncelikli yöre belediyeleri listesinde yer alan belediyelerin ödenek gönderilen projelerinin mevzuata uygun olup olmadığının yerinde incelenerek denetlenmesi amacıyla 2. çeyrekte Afyon ve Kütahya illerinde olmak üzere toplamda 15 belediyeye gidilmiştir.											

## 2012 YILI PERFORMANS GÖSTERGELERİ İZLEME ÇİZELGESİ

### Birim: Mekansal Planlama Genel Müdürlüğü

AMAÇ	HEDEF	PERFORMANS HEDEFİ	PERFORMANS GÖSTERGESİ BİLGİLERİ				2012 YILI PERFORMANS GÖSTERGELERİNİN GERÇEKLEŞMELERİ										
			PG	Gerçekleşen		Hedef	Gerçekleşen								Hedefin Gerç. Oranı (%)		
				2010	2011	2012	1.Çeyrek	Oranı (%)	2.Çeyrek	Oranı (%)	3.Çeyrek	Oranı (%)	4.Çeyrek	Oranı (%)			
Mekânsal planlama sisteminin; daha bütüncül, etkin, hızlı, yerel şartlara duyarlı ve katılımcı bir biçimde çalışmasını sağlamak, yerel yönetimlerle işbirliğini artırarak onlara rehberlik etmek ve uygulamaları denetlemek.	Dönüşüm Alanları Hakkında Kanun ile ilgili uygulamalarda bütünlük gözetilecek, konuya ilişkin olarak ilke, usul ve esaslar belirlenecektir.	PH.8 Dönüşüm Alanları Hakkında 644 sayılı KHK ile verilen görev ve yetkilerin uygulanmasına ilişkin ilke, usul ve esaslar belirlenecek ve kentsel dönüşüm alanlarında proje uygulamaları yapılacaktır.	Tamamlanan proje oranı (%)	-	-	85	1	1	2	3					% 4		
			<b>AÇIKLAMA:</b>	Bakanlar Kurulu Kararı ile belirlenen özel nitelikli alanlara ilişkin imar planı ve/veya kentsel tasarım proje tekliflerinin 2012 yılının ilk çeyreğinde sonuçlandırılan dosya yüzdesi % 100 dür. (2011 yılında BKK belirlenen alana ilişkin 2 teklifin 2'si sonuçlandırılmıştır. 2012 1. çeyreğinde ise 1 teklifin 1'i sonuçlandırılmıştır.) Bakanlar Kurulu Kararı veya Bakan oluru ile belirlenen özel nitelikli alanlara ilişkin imar planı ve/veya kentsel tasarım proje tekliflerinin 2012 yılının ikinci çeyreğinde sonuçlandırılan dosya yüzdesi % 100 dür. (2012 2. çeyreğinde ise 2 teklifin 2'si sonuçlandırılmıştır.)													
			Tamamlanan proje oranı (%)	-	-	85	78	92	83	98						% 85	
			<b>AÇIKLAMA:</b>	Belirlenen afet riskli ve gecekondular alanları ile kent merkezlerine ilişkin imar planı ve/veya kentsel tasarım proje tekliflerinin 2012 yılının ilk çeyreğinde sonuçlandırılan dosya yüzdesi % 77,78'dir. (2011 yılında GÖB 5 teklifin 5 sonuçlandırılmıştır. 2012 1. çeyreğinde ise 9 teklifin 7 sonuçlandırılmıştır. Sonuçlandırılmayan tekliflerin birisi 19.03.2012 tarihinde bakanlığımıza iletilmiş ve inceleme aşamasındadır. Diğer teklif ise 02.04.2012 tarihinde onaylanmıştır.) 2012 yılının ikinci çeyreğinde sonuçlandırılan dosya yüzdesi % 83,33'dir. (2012 2. çeyreğinde ise 6 teklifin 5'i sonuçlandırılmıştır. Diğer teklif ise sonuçlandırılma aşamasındadır.) 2012 yılının birinci ve ikinci çeyreğinde sonuçlandırılan dosya yüzdesi % 92,31'dir. (13 teklifin 12'si sonuçlandırılmıştır.)													
			Dönüşüm alanları uygulama yönetmeliği taslağı sayısı (adet)	-	-	1	0	0									% 0
			<b>AÇIKLAMA:</b>	Afet riski altındaki alanlar ile bu alanların dışındaki riskli yapıların bulunduğu arsa ve araziler üzerinde fen ve sanat norm ve standartlarına uygun, sağlıklı ve güvenli yaşama çevrelerini teşkil etmek üzere, iyileştirme, tasfiye ve yenilemelere dair usul ve esasları belirlemek amacıyla hazırlanan "Afet Riski altındaki Alanların Dönüştürülmesi Hakkında Kanun Tasarısı" TBMM'ne gönderilmiş olup halen Genel Kurul gündemindedir. Kanun Tasarısının yasallaşması halinde ikincil mevzuatın oluşturulması çalışmalarına devam edilmektedir. 31.05.2012 tarih ve 28309 sayılı RG yayınlanan 6306sayılı Afet Riski Altındaki Alanların Dönüştürülmesi Hakkında Kanun kapsamında tüm mevzuat ve ilgili işlemleri Altyapı ve Kentsel Dönüşüm Hizmetleri Genel Müdürlüğü tarafından yürütülecektir. BU NEDENLE BU PG ÇIKARILMASI GEREKİR.													



## 2012 YILI PERFORMANS GÖSTERGELERİ İZLEME ÇİZELGESİ

### Birim: Çevre Yönetimi Genel Müdürlüğü

AMAÇ	HEDEF	PERFORMANS HEDEFİ	PERFORMANS GÖSTERGESİ BİLGİLERİ				2012 YILI PERFORMANS GÖSTERGELERİNİN GERÇEKLEŞMELERİ								
			PG	Gerçekleşen		Hedef	Gerçekleşen						Hedefin Gerç. Oranı (%)		
				2010	2011	2012	1.Çeyrek	Oranı (%)	2.Çeyrek	Oranı (%)	3.Çeyrek	Oranı (%)		4.Çeyrek	Oranı (%)
Çevreyi Korumak, İyileştirmek ve Her Türü Çevre Kirliliğini Önlemek	Alıcı Ortamların (Hava, Su, Toprak) Kalitesi Korunarak İyileştirilmesi sağlanacaktır.	PH.9 Alıcı Ortamların (Su, Toprak) Kalitesi Korunarak İyileştirilmesi sağlanacaktır.	Aritmadan Faydalanan Nüfusun Toplam Belediye Nüfusuna Oranı (%)	67	68	69	0	% 0	% 69	% 100					% 100
			<b>AÇIKLAMA:</b>	Yüzeysel sulara deşarjı olan fiziksel arıtma tesisleri genel toplamdan çıkarılmış ve Türkiye geneli yeniden gözden geçirilerek yukarıdaki verilere ulaşılmıştır.											
	Çevre ile İlgili Yatırımları Desteklenecektir.	PH.10 Kamu Kurum ve Kuruluşlarca Hazırlanan Çevre Kirliliğini Önlemeye İlişkin Projeler Desteklenecektir.	Desteklenen Proje Sayısı	300	476	500	2	% 0	80	% 16					% 16
			<b>AÇIKLAMA:</b>	Çevre kirliliğini önlemek, çevreyi korumak, çevrenin ve altyapının iyileştirilmesi ve çevre ile ilgili yatırımların desteklenmesi amacıyla ilgili kamu kurum ve kuruluşlarınca hazırlanan projelere, ilgili mevzuatta belirtilen oranda mali destek sağlamak.											
			Verilen Destek Miktarının Toplam Çevre Gelirlerine Oranı (%)	90	90	90	10	% 11	13	%13					% 26
			<b>AÇIKLAMA:</b>	Çevre kirliliğini önlemek, çevreyi korumak amacıyla ilgili kamu kurum ve kuruluşlarınca hazırlanan projelere mali açıdan destekler ilgili mevzuat çerçevesinde yapılmaktadır.											
	Kimyasalların ve Tehlikeli Maddelerin Kullanımının Güvenli Bir Şekilde Yönetilmesi Sağlanacaktır.	PH.11 Kimyasalların ve Tehlikeli Maddelerin Güvenli Kullanımı Sağlanacaktır.	Bakanlığa İletilen Güvenlik Bilgi Formu Sayısı	5000	9200	20000	10200	% 51	1000	% 56					% 56
			<b>AÇIKLAMA:</b>												
			Mevzuat Uyumlaştırılması Yapılmış Sözleşme Sayısı	1	1	2	1	% 50	0	% 0					% 50
			<b>AÇIKLAMA:</b>	Kalıcı Organik Kirleticilere (POPs) ilişkin Stockholm Sözleşmesine ülkemiz 12 Ocak 2010 tarihi itibarıyla Sözleşmeye taraf olmuştur. Bazı Tehlikeli Kimyasallar ve Pestisitlerin Uluslararası Ticaretinde Ön Bildirimli Kabul Usulüne Dair Rotterdam Sözleşmesine taraf olunması TBMM Çevre Komisyonu'nda görüşülmüş olup uygun bulunmuştur. Taraf olunmasına yönelik çalışmalar başlatılmıştır.											
Sözleşmelere İlişkin Eylem Planı Sayısı			1	1	1	1	% 100	0	% 0					% 100	
<b>AÇIKLAMA:</b>			Stockholm Sözleşmesi'nin 7. Maddesi gereğince Ulusal Uygulama Planı (UUP) hazırlanmış ve Nisan 2011'de Sözleşme Sekreteriyasına iletilmiştir.												
		İkili ve Bölgesel Anlamda İmzalanmış Anlaşmalar Kapsamında Gerçekleştirilen Eylem Sayısı	0	1	1	0	0	1	% 100					% 100	
		<b>AÇIKLAMA:</b>	Hollanda Hükümeti ile yapılan ikili işbirliği çerçevesinde G2G projeleri kapsamında sunulan ve kabul gören G11/TR/6/4 sayılı "Türkiye'de Seveso II Denetimlerinde Yetkili Otoritelerin Kurumsal Kapasitesinin Güçlendirilmesi" Projesi kapsamında 1 eğitim gerçekleştirilmiştir. Projenin devamında 2 çalışma ziyareti ve 1 eğitim daha gerçekleştirilecektir.												

## 2012 YILI PERFORMANS GÖSTERGELERİ İZLEME ÇİZELGESİ

### Birim: Çevre Yönetimi Genel Müdürlüğü

AMAÇ	HEDEF	PERFORMANS HEDEFİ	PERFORMANS GÖSTERGESİ BİLGİLERİ			2012 YILI PERFORMANS GÖSTERGELERİNİN GERÇEKLEŞMELERİ										
			PG	Gerçekleşen		Hedef	Gerçekleşen						Hedefin Gerç. Oranı (%)			
				2010	2011	2012	1.Çeyrek	Oranı (%)	2.Çeyrek	Oranı (%)	3.Çeyrek	Oranı (%)		4.Çeyrek	Oranı (%)	
Çevreyi Korumak, İyileştirmek ve Her Türü Çevre Kirliliğini Önlemek	Kimyasalların ve Tehlikeli Maddelerin Kullanımının Güvenli Bir Şekilde Yönetilmesi Sağlanacaktır.	PH.11 Kimyasalların ve Tehlikeli Maddelerin Güvenli Kullanımı Sağlanacaktır.	Uyumlaştırılan Düzenleme Oranı (%)	50	70	100	80	% 80	10	% 10					% 45	
			<b>AÇIKLAMA:</b>	Tehlikeli Maddelerin ve Karışımların Sınıflandırılması, Etiketlenmesi ve Ambalajlanması (CLP) Tüzüğü'nün uyumlaştırılması için yürütülen proje 2011 yılında tamamlanmış ve taslak yönetmek hazırlanarak Kurum görüşlerine gönderilmiş olup, 2012 yılında yayımlanması öngörülmektedir.												
			Piyasaya Arz Edilen Kimyasalların Envanterinin Tamamlanma Oranı (%)	40	60	100	70%	% 70	10	% 10						% 40
			<b>AÇIKLAMA:</b>	Kimyasalların Envanteri ve Kontrolü Hakkında Yönetmelik ile, 1 ton ve üzeri miktarda Türkiye piyasasına arz edilen kimyasalların envanteri oluşturulmuş ve yüksek miktarda üretilen maddeler listesi belirlenmiştir.Öncelikli maddeler listesinin hazırlanması çalışmaları ve envanter güncelleme çalışmaları devam etmektedir.												
			Tehlikeli Madde Bulunduran Kuruluşların Bakanlığa Yaptığı/Yapacağı e-Bildirimlerin Tamamlanma Oranı (%)	30	70	100	40%	% 40	20	% 20						% 30
			<b>AÇIKLAMA:</b>	Seveso Bildirim Sistemindeki veriler baz alınarak hazırlanmıştır.												
			AB Fonlarıyla Finanse Edilen Proje Sayısı	2	4	3	3	% 100	0	% 0						% 100
			<b>AÇIKLAMA:</b>	IPA- 2010 programlanmasına sunulan KOK Tüzüğü Projesinin teknik şartnamesi hazırlanmış olup çalışmalar devam etmektedir. Projenin 2013 yılında başlaması öngörülmektedir. IPA-2008 programlanmasında sunulan REACH Projesinin ihalesi 2011 yılında sonuçlanmış olup proje 2011 yılı Aralık ayında başlamış olup 2 yıl sürecek. IPA-2009 Programlanmasına sunulan Seveso Projesinin ihale süreci devam etmekte olup 2012 yılı içinde başlaması öngörülmektedir.												
Ulusal Atık Yönetim Planı Oluşturulacak ve Sürekliliği sağlanacaktır.	PH.12 Entegre Atık Yönetim Planı Oluşturulacak ve Sürekliliği Sağlanacaktır.	Atıkların Türüne Göre Ayrılması, Geçici Depolanması, Ara Depolanması, Geri Kazanılmasına İlişkin Belge Verilen Tesislerin Kapasitesine Bağlı Olarak Geri Kazanım Oranı (%)	40	42	45	0	% 0	0	% 0							
		<b>AÇIKLAMA:</b>	Ambalaj Atıkları ile ilgili veriler her yılın sonunda toplandığı için yıl sonunda verilecektir.													
		Hazırlanan mevzuat sayısı	2	4	4	0	% 0	1	% 25						% 25	
		<b>AÇIKLAMA:</b>	22 Mayıs 2012 Tarihli ve 28300 sayılı Resmî Gazete'de ATIK ELEKTRİKLI VE ELEKTRONİK EŞYALARIN KONTROLÜ YÖNETMELİĞİ yayımlanmıştır.													

## 2012 YILI PERFORMANS GÖSTERGELERİ İZLEME ÇİZELGESİ

### Birim: Çevre Yönetimi Genel Müdürlüğü

AMAÇ	HEDEF	PERFORMANS HEDEFİ	PERFORMANS GÖSTERGESİ BİLGİLERİ			2012 YILI PERFORMANS GÖSTERGELERİNİN GERÇEKLEŞMELERİ											
			PG	Gerçekleşen		Hedef	Gerçekleşen						Hedefin Gerç. Oranı (%)				
				2010	2011	2012	1.Çeyrek	Oranı (%)	2.Çeyrek	Oranı (%)	3.Çeyrek	Oranı (%)		4.Çeyrek	Oranı (%)		
Çevreyi Korumak, İyileştirmek ve Her Türütü Çevre Kirliliğini Önlemek	Ulusal Atık Yönetim Planı Oluşturulacak ve Sürekliliği sağlanacaktır.	PH.12 Entegre Atık Yönetim Planı Oluşturulacak ve Sürekliliği Sağlanacaktır.	Düzenli Depolama Tesisi Sayısına Bağlı Olarak Tesisten Faydalanan Nüfusun Toplam Nüfusa Oranı (%)	52	70	70	86%	% 100	60	% 86					% 93		
			<b>AÇIKLAMA:</b>	Toplam hedef 70 olarak ifade edilmiş olup 60 olarak gerçekleştiği için %86 olmuştur.													
			Entegre atık yönetim planı hazırlamış olan belediye/belediye birliği sayısı	0	35	134	26	% 19	0	% 0							% 19
	Deniz ve Kıyılarımızın Gemi ve Kara Kaynaklı Atıklardan Korunması Sağlanacaktır.	PH.13 Deniz ve Kıyılarımızın Gemi ve Kara Kaynaklı Atıklardan Korunması Sağlanacaktır.	Acil Müdahale Planını Hazırlamış Olan Deniz-Kıyı Tesislerinin Sayısı	139	20	20	8	% 40	0	% 0						% 40	
			<b>AÇIKLAMA:</b>	2012 yılı ilk çeyreğinde 8 adet kıyı tesisine ait Risk Değerlendirmesi ve Acil Müdahale Planı Genel Müdürlük Onayı ile kurulan Komisyon dahilinde onaylanmıştır.													
			Onaylanan Atık Kabul Tesisi Proje Raporu ve Atık Yönetim Planları Sayısı	14	73	20	20	% 100	0	% 0							% 100
			<b>AÇIKLAMA:</b>	2012 yılı ilk çeyreğinde 20 adet atık kabul tesisine ait atık yönetim planı onaylanmış ve tesisler kurulmuştur.													
	Gürültü Kirliliğinin Önlenmesi Sağlanacaktır.	PH.14 Gürültü Kirliliğinin Önlenmesi Sağlanacaktır.	Gürültü Yönetimi Alanında AB Tarafından Finanse Edilen Proje Sayısı	1	1	1	0	% 0	0	% 0						% 0	
			<b>AÇIKLAMA:</b>	Henüz gerçekleşmedi.													
			Çevresel gürültünün önlenmesi ve kontrolüne yönelik hazırlanan mevzuat (yönetmelik, tebliğ, genelge ) sayısı	2	2	1	0	% 0	0	% 0							% 0
<b>AÇIKLAMA:</b>			Henüz gerçekleşmedi.														
Çevresel gürültü konusunda bilgilendirme ve ilgili kurum kuruluşlarla yapılan eğitim, toplantı, panel, seminer sayısı			6	6	10	4	% 40	3	% 30							% 70	
<b>AÇIKLAMA:</b>			4 ilde toplantı yapıldı.2 çeyrekte Eğlence yerlerinden kaynaklanan çevresel gürültü probleminin çözümüne yönelik değerlendirme toplantısı, klima ve iklimlendirme sistemlerinden kaynaklanan çevresel gürültüye yönelik toplantı ile çevresel titreşime yönelik eğitim programı gerçekleştirilmiştir														
Çevresel gürültünün önlenmesi ve kontrolüne yönelik hazırlanan yol gösterici ve açıklayıcı doküman (eylem planı, klavuz, elkitabı, faydalı bilgiler, broşür, format) sayısı			5	6	3	0	% 0	0	% 0							% 0	
<b>AÇIKLAMA:</b>	Henüz gerçekleşmedi																

## 2012 YILI PERFORMANS GÖSTERGELERİ İZLEME ÇİZELGESİ

### Birim: Çevre Yönetimi Genel Müdürlüğü

AMAÇ	HEDEF	PERFORMANS HEDEFİ	PERFORMANS GÖSTERGESİ BİLGİLERİ			2012 YILI PERFORMANS GÖSTERGELERİNİN GERÇEKLEŞMELERİ									
			PG	Gerçekleşen		Hedef	Gerçekleşen								Hedefin Gerç. Oranı (%)
				2010	2011	2012	1.Çeyrek	Oranı (%)	2.Çeyrek	Oranı (%)	3.Çeyrek	Oranı (%)	4.Çeyrek	Oranı (%)	
Çevreyi Korumak, iyileştirmek ve Her Türü Çevre Kirliliğini Önlemek	Hava kirliliğinin önlenmesini sağlamak	Hava kirliliğinin önlenmesini sağlamak	Endüstriyel Kirlilik alanında AB tarafından finanse edilen proje sayısı	0	1	2	1	% 50	1	% 50					% 100
			<b>AÇIKLAMA:</b>	Endüstriyel uçucu organik bileşikler eşleştirme projesi başladı teknik yardım projesi henüz başlamadı											
	AB çevre müktesebatına uyum sağlamak ve işbirliğini güçlendirecektir.	PH.15 AB uyum stratejisine (UÇES) düzenlemelerimiz uyumlaştırılacaktır.	Hava Kalitesi alanında AB tarafından finanse edilen proje sayısı	0	2	2	2	% 100	2	% 100					% 200
			<b>AÇIKLAMA:</b>	Emisyon kontrolünün geliştirilmesi eşleştirme ve teknik projeleri başladı											
			Uyumlaştırılan düzenleme sayısı	6	6	6	0	% 0	0	% 0					% 0
			<b>AÇIKLAMA:</b>												

## 2012 YILI PERFORMANS GÖSTERGELERİ İZLEME ÇİZELGESİ

Birim: Çevre Yönetimi Genel Müdürlüğü

AMAÇ	HEDEF	PERFORMANS HEDEFİ	PERFORMANS GÖSTERGESİ BİLGİLERİ			2012 YILI PERFORMANS GÖSTERGELERİNİN GERÇEKLEŞMELERİ										
			PG	Gerçekleşen		Hedef	Gerçekleşen						Hedefin Gerç. Oranı (%)			
				2010	2011		2012	1.Çeyrek	Oranı (%)	2.Çeyrek	Oranı (%)	3.Çeyrek		Oranı (%)	4.Çeyrek	Oranı (%)
İklim değişikliğine ilişkin tedbirler almak	İklim değişikliğine neden olan sera gazı emisyonlarının kontrolü sağlanacaktır.	PH.16 İklim değişikliği ile ilgili konularda ulusal süreçlere yön vererek koordinasyon görevi yerine getirilecek ve uluslararası süreçlere etkin katılım sağlanacaktır	İklim değişikliğine ilişkin devam eden proje sayısı	5	5	6	4	% 67	4	% 67					% 133	
		<b>AÇIKLAMA:</b>	2012 yılının ilk çeyreğinde 4 projeye ilişkin çalışmalara devam edilmiş; 2 proje henüz başlatılmamıştır. 4 Projeden Ekim 2012'de tamamlanacak olan Türkiye'nin İklim Değişikliği İkinci Ulusal Bildiriminin Hazırlanması Projesi kapsamında İkinci Ulusal Bildirimi taslak rapor, bir bölüm dışında hazırlanmıştır. İklim Değişikliğinin Etkileri ve Uyum Konusunda Farkındalığın Geliştirilmesi Projesi, İklim Değişikliğine Uyum ile İlgili Bölgesel ve Sektörel Etkilenebilirliğin Belirlenmesi Projesi, Emisyon Ticaret Mekanizmalarına Hazırlık Projesi ile Sera Gazlarının İzlenmesi Teknik Yardım Projesine ilişkin olarak idari işlere devam edilmektedir. Türkiye'nin İklim Değişikliği Altıncı Ulusal Bildiriminin Hazırlanması Projesi henüz başlatılmamıştır.													
	Ozon tabakasını incelten maddelerin kontrolünü ve azaltılmasını sağlanacaktır.	PH.17 Ozon tabakasını incelten maddelerin kontrolünü ve azaltılmasını sağlanacaktır.	Kullanılan ozon tabakasını incelten maddelerin miktarındaki azalma (ton)	12600	11000	8000	2000	% 25	938	% 12					% 37	
		<b>AÇIKLAMA:</b>	938 ton, ikinci çeyrekte kontrol belgesi ile verilen ithalat miktarı olup, gerçekleşen ithalat miktarları yıl sonunda tam olarak belirlenecektir.													
			Ozon tabakası ile ilgili gerçekleştirilen proje sayısı	4	6	6	6	% 100	6	% 100					% 200	
			<b>AÇIKLAMA:</b>	2012 yılının ilk çeyreğinde 5 projeye ilişkin çalışmalara devam edilmiş; 1 proje henüz başlatılmamıştır. Köpük Sektöründe HCFC Gazlarının Sonlandırılması Projesi kapsamında sektör teknolojisinin değiştirilmesi amacıyla temin edilecek olan cihazlara ilişkin ihale süreci devam etmektedir. Soğutma Sektöründe HCFC Gazlarının Sonlandırılması Hazırlık Projesi kapsamında sektör firmalarına gönderilen anket formları değerlendirme aşamasındadır. Ozon Tabakasını İncelten Maddelerin Bertarafına Yönelik Hazırlık Projesi taslak yatırım projesi dokümanı 66.Excom'a sunulmuş,kabul edilmiştir. Yatırım projesi başlatılacaktır. Kurumsal Kapasitenin Geliştirilmesi Projesi kapsamında AB müktesabata uyum çalışmaları devam etmektedir. HCFC Gazlarının Sonlandırılması Yönetim Planının Hazırlanması Projesi'ne ilişkin idari çalışmalara devam edilmektedir. Köpük Sektörüne Yönelik Pilot Uygulama Projesi kapsamında HFO-1234ze Hidrofloro-olefin) gazı ile Dimetileter (HFO+DME) karışımı madde denemeleri tamamlanmıştır. Projenin 2. fazının başlaması için çalışmalar devam etmektedir.												

## 2012 YILI PERFORMANS GÖSTERGELERİ İZLEME ÇİZELGESİ

Birim: Çevresel Etki Değerlendirmesi, İzin ve Denetim Genel Müdürlüğü

AMAÇ	HEDEF	PERFORMANS HEDEFİ	PERFORMANS GÖSTERGESİ BİLGİLERİ			2012 YILI PERFORMANS GÖSTERGELERİNİN GERÇEKLEŞMELERİ										
			PG	Gerçekleşen		Hedef	Gerçekleşen						Hedefin Gerç. Oranı (%)			
				2010	2011	2012	1.Çeyrek	Oranı (%)	2.Çeyrek	Oranı (%)	3.Çeyrek	Oranı (%)		4.Çeyrek	Oranı (%)	
Çevreyi Korumak, İyileştirmek ve Her Türü Çevre Kirliliğini Önlemek	Etkin Çevre Denetimi Sağlanacaktır.	PH.18 Etkin Çevre Denetimi Sağlanacaktır.	Birleşik Çevre Denetimi Yapan İl Sayısı	64	81	81	76	% 94	0	% 0					% 94	
			<b>AÇIKLAMA:</b>	81 İl Müdürlüğümüzün 76'sında denetim yapılmaktadır.												
			Büyük Endüstriyel Kaza Riski taşıyan Kuruluşlara Yapılacak Denetim Sayısı	0	0	3	0	% 0	0	% 0						% 0
			<b>AÇIKLAMA:</b>	Büyük Endüstriyel Kazaların Kontrolü Hakkında Yönetmelik 18/08/2012 tarihinde yürürlüğe girecektir henüz yürürlükte olmadığından denetim yapılmamaktadır.												
			Yapılan Çevre Denetimi Sayısı	9000	10000	10000	21	% 0	82	% 1						% 1
			<b>AÇIKLAMA:</b>	İl Müdürlüklerinde ve Bakanlıkta personel yetersizliği nedeniyle aksamalar yaşanmaktadır.Özellikle İl Müdürlüklerinde görev tanımının netleşmemesi sebebiyle hedeflere ulaşmakta zorluk çekilmektedir.												
			ÇED Raporu İzleme - Kontrol Sayısı	700	700	700	45	% 6	177	% 25						% 32
			<b>AÇIKLAMA:</b>	İl Müdürlüklerinde ve Bakanlıkta personel yetersizliği nedeniyle aksamalar yaşanmaktadır.												
			Hazırlanan Mevzuat Sayısı	1	0	2	0	% 0	0	% 0						% 0
			<b>AÇIKLAMA:</b>	Mevzuat çalışmaları devam etmektedir.												
			Eğitilere Katılan Kişi Sayısı	280	240	300	198	% 66	0	% 0						% 66
			<b>AÇIKLAMA:</b>	1. çeyrekte yapılan eğitimlerle hedefin % 68'ine ulaşılmıştır.												
Basılı Kitap Sayısı	250	250	250	0	% 0	0	% 0						% 0			
<b>AÇIKLAMA:</b>	Kitap basımı çalışmaları devam etmektedir.															
Çevreyi Korumak, İyileştirmek ve Her Türü Çevre Kirliliğini Önlemek	Çevre Kalitesinin İzlenmesine Yönelik Altyapı Güçlendirilecektir.	PH.19 Çevre Yeterlik Hizmetlerinin Kalitesi Artırılacaktır.	Süresi içinde Sonuçlandırılan ÇED Yeterlik Belgesi Başvuru Sayısı Oranı	100	100	100	100	% 100	100	% 100				% 100		
			<b>AÇIKLAMA:</b>	ÇED Yeterlik Belgesi Başvuruları süresi içinde sonuçlandırılmaktadır.												
			Süresi içinde Sonuçlandırılan Çevre Görevlisi Belgesi Başvurusu Sayısı Oranı	100	100	100	100	% 100	100	% 100					% 100	
			<b>AÇIKLAMA:</b>	Çevre Görevlisi Belgesi Başvuruları süresi içinde sonuçlandırılmaktadır.												

## 2012 YILI PERFORMANS GÖSTERGELERİ İZLEME ÇİZELGESİ

Birim: Çevresel Etki Değerlendirmesi, İzin ve Denetim Genel Müdürlüğü

AMAÇ	HEDEF	PERFORMANS HEDEFİ	PERFORMANS GÖSTERGESİ BİLGİLERİ			2012 YILI PERFORMANS GÖSTERGELERİNİN GERÇEKLEŞMELERİ										
			PG	Gerçekleşen		Hedef	Gerçekleşen						Hedefin Gerç. Oranı (%)			
				2010	2011	2012	1.Çeyrek	Oranı (%)	2.Çeyrek	Oranı (%)	3.Çeyrek	Oranı (%)		4.Çeyrek	Oranı (%)	
Çevreyi Korumak, İyileştirmek ve Her Türü Çevre Kirliliğini Önlemek	Çevre Kalitesinin İzlenmesine Yönelik Altyapı Güçlendirilecektir.	PH.19 Çevre Yeterlik Hizmetlerinin Kalitesi Artırılacaktır.	Süresi içinde Sonuçlandırılan Çevre Danışmanlık Firma Başvurusu Sayısı Oranı	100	100	100	100	% 100	100	% 100					% 100	
			<b>AÇIKLAMA:</b>	Çevre Danışmanlık Firma Başvuruları süresi içinde cevaplandırılmaktadır.												
			Onaylanan Çevre Yönetim Birimi Müracaatı Sayısı Oranı	100	100	100	100	% 100	100	% 100						% 100
Tabii kaynakların rasyonel kullanımını sağlayacak arazi kullanım kararlarını belirlemek.	Etkin çevresel etki değerlendirmesi (ÇED) süreci sağlanacaktır	PH.20 ÇED Yeterlik / Çevre Danışmanlık Firmalarının Etkin Denetimi Sağlanacaktır.	Denetlenen ÇED Yeterlik Kurum/Kuruluş Sayısı	36	2	60	0	% 0	0	% 0					% 0	
			<b>AÇIKLAMA:</b>	Yeniden yapılanma ve personel eksikliği nedeniyle denetim yapılamamıştır.												
			Denetlenen Çevre Danışmanlık Firması Sayısı	0	0	200	15	% 8	0	% 0						% 8
Çevreyi Korumak, İyileştirmek ve Her Türü Çevre Kirliliğini Önlemek	Alıcı Ortamların (Hava, Su, Toprak) Kalitesini Korumak ve İyileştirilmesi Sağlanacaktır.	PH.21 Alıcı Ortamların Kalitesini Korumak ve İyileştirilmesini Sağlamak Üzere Tesis ve Faaliyetlere İzin ve Lisans Verilmesi Sağlanacaktır.	Geçici Faaliyet Belgesi Sayısı	326	2282	3500	790	% 23	1105	% 32					% 54	
			<b>AÇIKLAMA:</b>	Çevre izni ve lisansları süresiz olanlar Yönetmeliğin yayım tarihi 1 Nisan 2010 dan itibaren en geç 2 yıl içerisinde başvurmaları gerektiğinden 1 Nisan 2012 tarihi itibarı ile Geçici Faaliyet Belgesi ve Çevre İzin/Çevre İzin ve Lisans Belgesi başvuru sayılarında artış yaşanmıştır. Dosyaların değerlendirilmesi ve sonuçlandırılması açısından kısıtlı personel sayısı ile yoğun bir çalışma gerçekleştirilmiştir. Hedeflenen gösterge düzeyine ulaşılması açısından yüksek bir performans gösterilmiştir.												
			Çevre İzni ve Lisansı Sayısı	15	813	1500	485	% 32	407	% 27						% 59
<b>AÇIKLAMA:</b>	Çevre izni ve lisansları süresiz olanlar Yönetmeliğin yayım tarihi 1 Nisan 2010 dan itibaren en geç 2 yıl içerisinde başvurmaları gerektiğinden 1 Nisan 2012 tarihi itibarı ile Geçici Faaliyet Belgesi ve Çevre İzin/Çevre İzin ve Lisans Belgesi başvuru sayılarında artış yaşanmıştır. Dosyaların değerlendirilmesi ve sonuçlandırılması açısından kısıtlı personel sayısı ile yoğun bir çalışma gerçekleştirilmiştir. Hedeflenen gösterge düzeyine ulaşılması açısından yüksek bir performans gösterilmiştir.															

## 2012 YILI PERFORMANS GÖSTERGELERİ İZLEME ÇİZELGESİ

**Birim: Çevresel Etki Değerlendirmesi, İzin ve Denetim Genel Müdürlüğü**

AMAÇ	HEDEF	PERFORMANS HEDEFİ	PERFORMANS GÖSTERGESİ BİLGİLERİ			2012 YILI PERFORMANS GÖSTERGELERİNİN GERÇEKLEŞMELERİ										
			PG	Gerçekleşen		Hedef	Gerçekleşen						Hedefin Gerç. Oranı (%)			
				2010	2011		2012	1.Çeyrek	Oranı (%)	2.Çeyrek	Oranı (%)	3.Çeyrek		Oranı (%)	4.Çeyrek	Oranı (%)
Tabii Kaynakların Rasyonel Kullanımını Sağlayacak Arazi Kullanım Kararlarını Belirlemek	İlgili kurum ve kuruluşlarla işbirliği içerisinde çevresel faktörlerin üst ölçekli planlarla birlikte sektörel plan ve programlara entegre edilmesi sağlanacaktır.	PH.22 İlgili kurum ve kuruluşlarla işbirliği içerisinde çevresel faktörlerin üst ölçekli planlarla birlikte sektörel plan ve programlara entegre edilmesi sağlanacaktır.	Yayımlanan Sektörel Rehber Sayısı	0	0	1	0	% 0	0	% 0					% 0	
			<b>AÇIKLAMA:</b>	Çalışmalar devam etmektedir.												
			SÇD uygulanan sektör sayısı	0	0	1	0	% 0	0	% 0						% 0
	<b>AÇIKLAMA:</b>	Gösterge, hedefle bağlantılı, hedefi ölçmeye yardımcıdır. Hedeflenen gösterge düzeyine ulaşılamamıştır. İPA 2010 Yılı Programlaması kapsamında yürütülecek SÇD Projesinin başlangıç sürecinin uzaması nedeniyle SÇD uygulamaya başlanamamıştır.														
Etkin Çevresel Etki Değerlendirmesi (ÇED) Süreci Sağlanacaktır.	PH.23 Etkin Çevresel Etki Değerlendirmesi (ÇED) Süreci Sağlanacaktır.	Süresi içerisinde sonuçlandırılan ÇED Raporu sayısının toplam ÇED raporu sayısına oranı	100	100	100	100	% 100	100	% 100					% 100		
		<b>AÇIKLAMA:</b>	Genel Süresi içerisinde sonuçlandırılan ÇED Raporu sayısının toplam ÇED raporu sayısına oranı olan performans göstergemizin amacı ve hedefi Tabii Kaynakların Rasyonel Kullanımını Sağlayacak Arazi Kullanım Kararlarını Belirlenmesi ve Etkin Çevresel Etki Değerlendirmesi Süreci Sağlanması olup amaç ve hedefe başarıyla ulaşılmaktadır.													
Çevresel Bilginin Yönetimi	Çevresel veri ve bilgileri elektronik ortamda güncel ve güvenilir bir şekilde derleyecek ve raporlayacak sistemi kurulacaktır.	PH.24 Çevresel Veri ve Bilgileri Elektronik Ortamda Güncel ve Güvenilir Bir Şekilde Depolayacak ve Raporlayacak Sistem Geliştirilecek ve Kullanımı Yaygınlaştırılacaktır.	Bakanlık ana hizmet birimlerinin ihtiyaç duyduğu veri ve bilgilerin tanımlandığı modül sayısı	3	12	3	3	% 100	0	% 0					% 100	
			<b>AÇIKLAMA:</b>	Bakanlığımız TEİEN sistemi içerisinde Çevre Durum Raporları, Çevresel Göstergeler ve ÇED Modülü çalışır hale getirilmiş Bakanlığımızın ihtiyaç duyduğu veri ve bilgiler bu modüllerden sağlanmaya başlanmıştır.												
			ÇED Yönetmeliği kapsamında değerlendirilen projelerin ÇED modülüne aktarılması oranı	10	15	25	6500	% 68	1100	% 80						% 80
			<b>AÇIKLAMA:</b>	ÇED Yönetmeliği kapsamında değerlendirilen ve ÇED modülüne aktarılması gereken 38.000 adet ÇED raporunun hedefimiz olan % 25'lik kısmına 3. dönemde ulaşılabilecektir. 2. dönemde 7.600 adet rapor modüle aktarılmıştır. Gerçekleşme oranı % 80 'dir.												
			Görev ve yetkileri kapsamında ürettikleri çevre verilerinin elektronik bir ağ üzerinden erişilebilir olmasını sağlayan il sayısı	0	16	40	10	% 25	0	% 0						% 25
<b>AÇIKLAMA:</b>	Coğrafi Bilgi Sistemleri Genel Müdürlüğüne İl Müdürlüklerinin elektronik ağ üzerinde erişilebilir olmasına ilişkin çalışmalar sürdürülmektedir.															



## 2012 YILI PERFORMANS GÖSTERGELERİ İZLEME ÇİZELGESİ

Birim: Çevresel Etki Değerlendirmesi, İzin ve Denetim Genel Müdürlüğü

AMAÇ	HEDEF	PERFORMANS HEDEFİ	PERFORMANS GÖSTERGESİ BİLGİLERİ			2012 YILI PERFORMANS GÖSTERGELERİNİN GERÇEKLEŞMELERİ										
			PG	Gerçekleşen		Hedef	Gerçekleşen						Hedefin Gerç. Oranı (%)			
				2010	2011	2012	1.Çeyrek	Oranı (%)	2.Çeyrek	Oranı (%)	3.Çeyrek	Oranı (%)		4.Çeyrek	Oranı (%)	
Çevresel Bilginin Yönetimi	Çevreyle İlgili Veri, Bilgi ve Raporlar Yayınlanacaktır.	PH.25 Çevreyle İlgili Veri, Bilgi ve Raporlar Basılı ve Elektronik Ortamda Yayınlanacaktır.	Çevrenin durumu hakkında ulusal yayın sayısı	0	3	3	1	% 33		% 0					% 33	
			<b>AÇIKLAMA:</b>	Çevresel Göstergeler Kitabı ilk çeyrekte tamamlanarak basımı yapılmış ve dağıtılmıştır. Türkiye Çevre Durumu Raporu tamamlanarak basımı yapılmıştır. Çevre Sorunları Öncelikli Envanteri çalışması sürdürülmektedir.												
			Çevrenin durumu hakkında uluslararası yayınlardan Türkçe olarak basımı yapılan yayın sayısı	2	2	2	0	% 0	1	% 50						% 50
			<b>AÇIKLAMA:</b>	Avrupa Çevre Ajansı tarafından hazırlanan Signals 2012 adlı İngilizce yayın 2. çeyrekte İşaretler 2012 adı ile Türkçe olarak yayınlanmıştır.												
			Çevre Göstergeleri kitabında yer alan gösterge sayısı	27	30	30	0	% 0	0	% 0						% 0
			<b>AÇIKLAMA:</b>	Çevresel Göstergeler çalışması halen sürmekte olup, 2012 4. çeyrekte çalışma tamamlanacaktır.												
			Çevre durumu hakkında elektronik ortamda yayın sayısı	84	84	84	2	% 2	12	% 14						% 17
<b>AÇIKLAMA:</b>	Çevre durumu hakkında İl Müdürlüklerince hazırlanan raporlar internet sitemizde yayınlanmaktadır. Halen yayınlanan rapore sayısı 14' dür.															
Çevreyi Korumak, İyileştirmek ve Her Türü Çevre Kirliliğini Önlemek	Çevre Kalitesinin İzlenmesine Yönelik Alt Yapı Güçlendirilecektir.	PH.26 Çevre Kalitesinin İzlenmesine Yönelik Alt Yapının Güçlendirilmesi Sağlanacaktır.	Farklı Alıcı Ortamlardaki Ölçüm İstasyonu Sayısı	118	123	158	0	% 0	65	% 41					% 41	
			<b>AÇIKLAMA:</b>	Hava Kirliliği Ölçüm İstasyonları ve debisi 10.000m3/gün üzerinde atıksu veren tesislerin atıksularının online olarak izlenmesi.												
			Yetki Alan Laboratuvarların Sayısı	124	144	145	150	% 103	3	% 2						% 106
			<b>AÇIKLAMA:</b>	Çevre mevzuatı kapsamında izne tabi ölçümleri yapacak yetkilendirilen laboratuvar sayısı 153' e ulaşmıştır.												
			Laboratuvarın Yaptığı Analizler İçin Akredite Olunan Parametre Sayısı	51	56	56	56	% 100	0	% 0						% 100
<b>AÇIKLAMA:</b>	Ölçüm ve İzleme Dairesi Başkanlığı 56 parametrede akreditasyonunu sürdürmektedir.															

## 2012 YILI PERFORMANS GÖSTERGELERİ İZLEME ÇİZELGESİ

Birim: Çevresel Etki Değerlendirmesi, İzin ve Denetim Genel Müdürlüğü

AMAÇ	HEDEF	PERFORMANS HEDEFİ	PERFORMANS GÖSTERGESİ BİLGİLERİ			2012 YILI PERFORMANS GÖSTERGELERİNİN GERÇEKLEŞMELERİ											
			PG	Gerçekleşen		Hedef	Gerçekleşen						Hedefin Gerç. Oranı (%)				
				2010	2011		2012	1.Çeyrek	Oranı (%)	2.Çeyrek	Oranı (%)	3.Çeyrek		Oranı (%)	4.Çeyrek	Oranı (%)	
Çevreyi Korumak, İyileştirmek ve Her Türü Çevre Kirliliğini Önlemek	Çevre Kalitesinin İzlenmesine Yönelik Alt Yapı Güçlendirilecektir.	PH.26 Çevre Kalitesinin İzlenmesine Yönelik Alt Yapının Güçlendirilmesi Sağlanacaktır.	Yeterlik Testleri ve Laboratuvarlar Arası Karşılaştırma Testlerinin Kapsamındaki Parametre Sayısı	18	20	20	9	% 45	0	% 0					% 45		
			<b>AÇIKLAMA:</b>	Ölçüm ve izleme Dairesi Başkanlığı 9 parametrede Yeterlik Testleri ve Laboratuvarlar Arası Karşılaştırma Testlerine katılmıştır.													
			Hava Kalitesi Teknik Altyapı Çalışmalarının Tamamlandığı Bölge Sayısı	1	1	3	0	% 0	1	% 33						% 33	
				<b>AÇIKLAMA:</b>	16.12.2010 tarihinde sözleşmesi imzalanan Sekiz İlimizde (Amasya, Çorum, Giresun, Ordu, Samsun, Sinop, Sivas, Tokat) Hava Kalitesi Ön Değerlendirmesi Hizmet Alımı Projesi (282.000-TL+KDV) 06.03.2012 tarihinde tamamlanmıştır. 39 lli kapsayan "Hava Kalitesinin Ön Değerlendirilmesi ve Ölçüm Araçlarının Yenilenmesi Projesi-I" çerçevesinde 11 Mayıs 2012 tarihinde ihale gerçekleştirilmiştir. 3 Bölge kapsamında 24 İl için teklif verilmiş olup, Diyarbakır Bölgesine teklif verilmemiştir. Bu nedenle, 27.06.2012 tarihli Komisyon Kararı ile ihalenin iptaline karar verilmiştir. İhale sürecinin tekrar başlatılması çalışmaları devam etmektedir.												
	Deniz ve kıyılarımızın gemi ve karasal kaynaklı atıklardan korunması sağlanacaktır.	PH.27 MED POL Projesi kapsamında ulusal denizlerimizde kirlilik izleme çalışmaları yürütülecektir.	Tamamlanan proje raporu sayısı	0	1	1	0	% 0	0	% 0					% 0		
			<b>AÇIKLAMA:</b>	27 MED-POL Ulusal denizlerimizde kirlilik izleme işi için Temmuz 2012 tarihi itibari ile Genel Müdürlüğümüz Bütçesine 3.300.000,00 TL ödenek aktarılmıştır. Yaklaşık maliyet tespit edilmiş olup, ihale süreci başlatılmıştır.													
			İnceleme ve değerlendirme rapor sayısı	1	1	1	0	% 0	0	% 0						% 0	
			<b>AÇIKLAMA:</b>	27 MED-POL Ulusal denizlerimizde kirlilik izleme işi için Temmuz 2012 tarihi itibari ile Genel Müdürlüğümüz Bütçesine 3.300.000,00 TL ödenek aktarılmıştır. Yaklaşık maliyet tespit edilmiş olup, ihale süreci başlatılmıştır.													
			Strateji belgesi sayısı	1	3	3	0	% 0	0	% 0						% 0	
				<b>AÇIKLAMA:</b>													
Çevre kalitesinin izlenmesine yönelik altyapı güçlendirilecektir.	PH.28 Avrupa Birliği ve ülkemizde emisyon ölçümleri konusunda referans olarak kabul edilen ölçüm yöntemlerine uygun olarak ölçüm yapabilecek kapasitede emisyon ölçüm laboratuvarı kurulacaktır.	Laboratuvarın kurulması	0	0	1	0	% 0	0	% 0					% 0			
		<b>AÇIKLAMA:</b>	Laboratuvarın kurulması amacıyla yapılan çalışmalar devam etmektedir.														

## 2012 YILI PERFORMANS GÖSTERGELERİ İZLEME ÇİZELGESİ

**Birim: Çevresel Etki Değerlendirmesi, İzin ve Denetim Genel Müdürlüğü**

AMAÇ	HEDEF	PERFORMANS HEDEFİ	PERFORMANS GÖSTERGESİ BİLGİLERİ				2012 YILI PERFORMANS GÖSTERGELERİNİN GERÇEKLEŞMELERİ								
			PG	Gerçekleşen		Hedef	Gerçekleşen						Hedefin Gerç. Oranı (%)		
				2010	2011	2012	1.Çeyrek	Oranı (%)	2.Çeyrek	Oranı (%)	3.Çeyrek	Oranı (%)		4.Çeyrek	Oranı (%)
Çevreyi Korumak, İyileştirmek ve Her Türü Çevre Kirliliğini Önlemek	Alıcı ortamların (hava, su, toprak) kalitesini korumak ve iyileştirilmesi sağlanacaktır.	PH.29 Kirlenici Salım ve Taşıma Kaydı Projesi kapsamında eğitimler ve toplantılar düzenlenerek gönüllü sanayi tesislerinin ve Bakanlık personelinin konu hakkında bilgi sahibi olarak planlanan raporlamaların gerçekleştirilmesi sağlanacaktır.	Gerçekleştirilen PRTR raporlama sayısı	0	0	80	39	% 49	16	% 20					% 69
		<b>AÇIKLAMA:</b>	İlk raporlama döneminde 39 rapor toplanmıştır. İkinci üç aylık dönemde 55 rapor sayısına ulaşılmıştır.												
		Raporlanacak Kirlenici Sayısı	0	0	19	0	% 0	19	% 100						% 100
		<b>AÇIKLAMA:</b>	Kirlenici Salım ve Taşıma Kaydı Projesi kapsamında raporlanan kirlenici sayısı 19 olup, periyodik olarak raporlamalar devam edecektir.												
Çevreyi Korumak, İyileştirmek ve Her Türü Çevre Kirliliğini Önlemek	Ulusal atık yönetim planı oluşturulacak ve sürekliliği sağlanacaktır.	PH.30 Sistemin kurulmasına yönelik belirlenmiş olan teknik özellikler dikkate alınarak, sistemin sürekli olarak işlerliğini temin etmek amacıyla gereken yazılım ve donanıma dair teknik özelliklerin belirlenmesi sağlanacaktır.	Sisteme entegre edilen atık su tesis sayısı	0	0	60	21	% 35	1	% 2					% 37
		<b>AÇIKLAMA:</b>	Bakanlığımıza veri akışı Envista Arm isimli yazılım aracılığıyla olacaktır; veriler VPN bağlantısı aracılığıyla Daire Başkanlığımız bünyesinde bulunan izleme domain'ine anlık olarak gelecek ve Su ve Toprak İzleme Şube Müdürlüğünce verilerin yönetimi gerçekleştirilecektir. Sisteme Şu ana kadar 22 adet atıksu tesisi entegre edilmiştir.												

## 2012 YILI PERFORMANS GÖSTERGELERİ İZLEME ÇİZELGESİ

### Birim: Yapı İşleri Genel Müdürlüğü

AMAÇ	HEDEF	PERFORMANS HEDEFİ	PERFORMANS GÖSTERGESİ BİLGİLERİ			2012 YILI PERFORMANS GÖSTERGELERİNİN GERÇEKLEŞMELERİ										
			PG	Gerçekleşen		Hedef	Gerçekleşen								Hedefin Gerç. Oranı (%)	
				2010	2011	2012	1.Çeyrek	Oranı (%)	2.Çeyrek	Oranı (%)	3.Çeyrek	Oranı (%)	4.Çeyrek	Oranı (%)		
Kamu, özel sektör, gerçek ve tüzel kişilere ait yapılarını; güvenli, sağlıklı ve kaliteli yapımını sağlamak, bina envanter çalışmasını yürütmek.	İnşaat ve esaslı onarım ile güçlendirme işlerine ilişkin kamu kurumlarına ait yatırımların sayısı artırılacaktır.	PH31. İnşaat ve esaslı onarımlarla ilgili yatırımların sayısı önceki yıla göre artırılacaktır.	Programa alınan yatırım sayısı	667	835	800	555	% 69	73	% 9					% 79	
			<b>AÇIKLAMA:</b>	2012 yılında 800 Adet yatırımın gerçekleştirilmesi hedeflenmiş olup; 2. çeyrek sonu itibarıyla 628 adet iş ile % 79 oranında gerçekleştirme sağlanmıştır.												
			Bitirilerek Hizmete Sunulan yatırım sayısı	170	200	200	2	% 1	8	% 4						% 5
			<b>AÇIKLAMA:</b>	İnşaatla çalışılabilen dönemin yeni başlaması nedeniyle inşaatlar devam etmekte olup, Geçici Kabulü yapılan işlerin gerçekleştirme yüzdesi '%4' dir.												
			İş birliği yapılan kamu kurum ve kuruluş sayısı	30	31	31	33	% 106	33	% 106						% 106
			<b>AÇIKLAMA:</b>	33 adet Kamu Kurumuna ait iş programa alınmıştır. Gerçekleşme % 106' dir.												
			Yatırım Takip Sistemi otomasyonu modül sayısı	-	11	15	0	% 0	0	% 0						% 0
			<b>AÇIKLAMA:</b>	Yeni modül ekleme çalışmaları devam etmektedir.												
	Envanteri çıkarılacak bina sayısı	-	-	2000	0	% 0	0	% 0						% 0		
	<b>AÇIKLAMA:</b>	Çalışmalara devam edilmekte olup, yıl sonunda hedeflenen rakama ulaşılması planlanmaktadır.														
	Etüt-proje yapımı ve proje kontrollük hizmetleri geliştirilecek ve hizmet kapasitesi artırılacaktır	PH32. Mevcut projelerin bir kısmı revize edilecek, proje üretimi ve kontrollüğü geliştirilecek, Web tabanlı uygulamalara geçilebilmesi için çalışmalara devam edilecektir.	Esaslı tadilat yapılan proje sayısı (Mimari, statik, tesisat)	30	37	30	17	% 57	8	% 27					% 83	
			<b>AÇIKLAMA:</b>	Yatırım programında yer alan işlerde kullanılacak projelerin esaslı tadilat veya yeni proje üretimine ihtiyaç duyması, bu çalışmaların yılın ilk ayında başlatılması nedenleriyle hedefin %83 ü 2. çeyrek itibarıyla gerçekleştirilmiştir.												
			Taranarak bilgisayar ortamına aktarılan proje adedi	33	1674	1000	0	% 0	0	% 0						% 0
			<b>AÇIKLAMA:</b>	Projelerin bilgisayar ortamına aktarılması amacıyla hizmet alımı için ihale çalışmaları sürdürülmektedir.												
Proje üretimi ve kontrollüğünde uluslar arası norm ve standartlara uygun olarak CAD esaslarının belirlenerek WEB tabanlı uygulamalara geçilmesi projesi rapor sayısı			0	1	1	0	% 0	0	% 0						% 0	
<b>AÇIKLAMA:</b>			Proje kapsamında elde edilen raporlarla projenin izlenebilirliği sağlanacaktır. Proje üreten tüm tasarım bürolarının, müşavirlerin, inşaat sektörüne malzeme – teçhizat sağlayan tedarikçilerin çizim ortamında ortak bir dil kullanmasını sağlayarak proje üretim kalitesini yükseltmek amacıyla "Proje üretimi ve kontrollüğünde uluslar arası norm ve standartlara uygun olarak CAD esaslarının belirlenerek WEB tabanlı uygulamalara geçilmesi" Devlet Planlama Teşkilatınca proje olarak kabul edilmiştir. 2012 yılında ödeneği bulunmamakla birlikte, raporları üretecek teknik komisyon çalışmaları devam etmektedir.													
Kısmi tadilat yapılan proje sayısı	30	26	35	10	% 29	17	% 49						% 77			
<b>AÇIKLAMA:</b>	Yatırım programında yer alan işlerde kısmi tadilata ihtiyaç duyulan projelerin sayısının 2. çeyrek itibarıyla yetreli miktarda olması nedeniyle performans hedefinde gerçekleştirme sağlanmıştır.															

## 2012 YILI PERFORMANS GÖSTERGELERİ İZLEME ÇİZELGESİ

### Birim: Yapı İşleri Genel Müdürlüğü

AMAÇ	HEDEF	PERFORMANS HEDEFİ	PERFORMANS GÖSTERGESİ BİLGİLERİ			2012 YILI PERFORMANS GÖSTERGELERİNİN GERÇEKLEŞMELERİ										
			PG	Gerçekleşen		Hedef	Gerçekleşen								Hedefin Gerç. Oranı (%)	
				2010	2011	2012	1.Çeyrek	Oranı (%)	2.Çeyrek	Oranı (%)	3.Çeyrek	Oranı (%)	4.Çeyrek	Oranı (%)		
İskân Kanununda belirlenen uygulamalara bozulan sosyal hayatın ve fiziki çevrenin en kısa zamanda yeniden tesis edilmesini sağlamak.	5543 Sayılı İskan Kanunu kapsamında hedef kitlelerin sosyal, ekonomik ve kültürel durumları da göz önünde bulundurularak iskan talepleri karşılanacaktır	PH.33 5543 Sayılı İskan Kanunu kapsamında hedef kitlelerin sosyal, ekonomik ve kültürel durumları da göz önünde bulundurularak iskan talepleri karşılanacaktır.	Devlet eli ile iskânda yapılacak konut sayısı	475	285	326	26	% 8	76	% 23					% 31	
			<b>AÇIKLAMA:</b>	Devlet eliyle iskân kapsamında yerleri kamulaştırılanlardan hak sahibi olan kaç aileye konutların teslim edilebileceğinin izlenmesi amaçlanmaktadır.Kamulaştırma kaleminden 76 konut satın alınmıştır. 7.829.350.-TL ödenek gönderilmiş olup 7.054.847.-TL si harcanmıştır. (Harcama % 90)												
			Karşılıksız kira yardımı yapılacak aile sayısı	844	290	600	0	% 0	44	% 7						% 7
			<b>AÇIKLAMA:</b>	Yerleri kamulaştırılan hak sahibi ailelerden (başvuran ve şartları uygun bulunanlardan), devlet eliyle yapılacak tarımsal veya şehirsal konutlarda, kesin iskân edilinceye kadar karşılıksız kira yardımı verilmesi hedeflenmiştir.87.200.-TL gönderilmiştir. Harcama 69.700.-TLdir. (.harcama %80)												
			Kredi verilecek aile sayısı	0	0	50	0	% 0	0	% 0						% 0
			<b>AÇIKLAMA:</b>	Yerleri kamulaştırılanlardan devlet eliyle tarımsal iskana tabi olan hak sahibi ailelere ekonomik kalkınması için işletme ve donatım kredisi kullanılması hedeflenmektedir. Ödenek talebi gelmemiştir.												
			Kendi evini yapana yardım metodu ile yapılacak konut sayısı	489	529	500	0	% 0	0	% 0						% 0
			<b>AÇIKLAMA:</b>	Köysel alanda iç iskânın düzenlemesi kapsamında hak sahibi olan ailelerin K.E.Y.Y.(Kendi Evine Yapana Yardım Metodu ) ile kredi kullanılarak konut yapımı hedeflenmiştir. 15.049.410.-TL ödenek gönderilmiş olup 4.482.525.-TL si harcanmıştır.10.566.885.-TL si illerde beklemektedir.(harcama %30)												
			5543 sayılı İskân Kanunu hakkında eğitim verilecek kişi sayısı	-	-	450	236	% 52	236	% 52						% 105
<b>AÇIKLAMA:</b>	5543 sayılı İskân Kanunu Mevzuatı konusunda İl Müdürlüklerinde çalışan personele eğitim verilerek işlerin daha süratli ve doğru şekilde yürütülmesi hedeflenmektedir. Şubat ayında Antalya ilinde eğitim yapılmıştır.															

## 2012 YILI PERFORMANS GÖSTERGELERİ İZLEME ÇİZELGESİ

### Birim: Altyapı Hizmetleri Genel Müdürlüğü

AMAÇ	HEDEF	PERFORMANS HEDEFİ	PERFORMANS GÖSTERGESİ BİLGİLERİ			2012 YILI PERFORMANS GÖSTERGELERİNİN GERÇEKLEŞMELERİ										
			PG	Gerçekleşen			Gerçekleşen								Hedefin Gerç. Oranı (%)	
				2010	2011	2012	1.Çeyrek	Oranı (%)	2.Çeyrek	Oranı (%)	3.Çeyrek	Oranı (%)	4.Çeyrek	Oranı (%)		
Mahalli İdarelerin sağlıklı altyapı tesislerine kavuşturmak amaçlanmıştır.	Mahalli İdarelere sürdürülebilir sağlıklı ve güvenli altyapı tesisi yapmak.	PH.34 Mahalli idarelerin teknik altyapı hizmetlerine ait etüt proje ve yapım işleriyle ilgili şartnameler düzenlenecek, usul ve esasları belirlenecektir.	Hazırlanan mevzuat sayısı	-	-	1	0	% 0	0	% 0					% 0	
			<b>AÇIKLAMA:</b>	Teknik altyapı tesislerinin yapılmasıyla ilgili usul, esas ve yöntemlerin belirleneceği yönetmelik çalışması yapılacaktır.												
			Hazırlanan şartname sayısı	-	-	3	0	% 0	0	% 0						% 0
			<b>AÇIKLAMA:</b>	Teknik altyapı hizmetlerinin yapılmasıyla ilgili şartların ortaya konulacağı şartname çalışmaları yapılacaktır.												
	Altyapı Birliklerini Kurdurmak.	PH.35 Altyapı birlikleri kurulması konusunda mahalli idareler arasında işbirliği ve koordinasyon sağlanacaktır.	İşbirliği içerisinde bulunan mahalli idare sayısı			20	0	% 0	0	% 0						% 0
			<b>AÇIKLAMA:</b>	Mahalli idarelerle iletişim ve kordinasyon sağlanması amaçlanmaktadır.												
			Kurulması planlanan altyapı birliği sayısı			2	0	% 0	0	% 0						% 0
			<b>AÇIKLAMA:</b>	Mahalli idarelerin bakanlığımız koordinasyonunda Altyapı Birliği kurulmasının sağlanması hedeflenmektedir.												
	Mahalli idarelerin çağdaş altyapı tesislerine kavuşturulması için kapasitelerinin geliştirilmesi hedeflenmektedir.	PH.36 Yerel yönetimlerin içme suyu, kanalizasyon, atık su arıtma, katı atık bertaraf, ulaştırma ve enerji gibi altyapı sistemleriyle ilgili genel planlama, programlama, projelendirme, finansman ihtiyacı ve yatırım öncelikleri belirlenecek, inşaa ve işletmeleri sağlanacaktır.	İçmesuyu projesi sayısı			3	0	% 0	0	% 0						% 0
			<b>AÇIKLAMA:</b>	İçme suyu ile ilgili proje etüt çalışmaları yapılması amacıyla bu performans göstergesi benimsenmiştir.												
			Yapımına başlanan içmesuyu projesi sayısı			1	0	% 0	0	% 0						% 0
			<b>AÇIKLAMA:</b>	İçme suyu ile ilgili etüt çalışmalarına müteakip içmesuyu tesislerinin uygulamaya başlanarak tamamlanması hedeflenmiştir.												
Kanalizasyon etüdü sayısı					2	0	% 0	0	% 0						% 0	
<b>AÇIKLAMA:</b>			Kanalizasyon tesisleri ile ilgili etüt çalışmaları yapılması amacıyla bu performans göstergesi belirlenmiştir.													
Yapımına başlanan kanalizasyon projesi sayısı					1	0	% 0	0	% 0						% 0	
<b>AÇIKLAMA:</b>			Kanalizasyon ile ilgili etüt çalışmalarına müteakip kanalizasyon projesi yapımına başlanarak tamamlanması hedeflenmiştir.													
Eğitim verilen kişi sayısı					100	0	% 0	0	% 0						% 0	
<b>AÇIKLAMA:</b>			Altyapı hizmetleri ile ilgili yerel yönetimlerle işbirliği gerçekleştirilecek eğitim programları düzenlenecek, bu konuda yerel yönetimlere rehberlik yapılacak ve altyapı konusunda çalışan teknik personele eğitim verilecek.													
Yapılan eğitim sayısı			2	0	% 0	0	% 0						% 0			
<b>AÇIKLAMA:</b>	Altyapı hizmetleri ile ilgili yıl içerisinde en az 2 eğitim faaliyeti düzenlenecektir.															

## 2012 YILI PERFORMANS GÖSTERGELERİ İZLEME ÇİZELGESİ

### Birim: Mesleki Hizmetler Genel Müdürlüğü

AMAÇ	HEDEF	PERFORMANS HEDEFİ	PERFORMANS GÖSTERGESİ BİLGİLERİ			2012 YILI PERFORMANS GÖSTERGELERİNİN GERÇEKLEŞMELERİ										
			PG	Gerçekleşen		Hedef	Gerçekleşen						Hedefin Gerç. Oranı (%)			
				2010	2011	2012	1.Çeyrek	Oranı (%)	2.Çeyrek	Oranı (%)	3.Çeyrek	Oranı (%)		4.Çeyrek	Oranı (%)	
Kentsel ve kırsal alanlarda düzensiz, riskli ve sağlıklı yapılaşma bölgelerinin planlı, nitelikli ve sağlıklı yerleşmelere dönüşümünü desteklemek.	Müteahhit ve müelliflerin belgelendirilmesindeki iş süreçlerinin iyileştirilmesi için gerekli mevzuat ve altyapı düzenlemeleri yapılacaktır.	PH.37 Müteahhit ve müelliflerin belgelendirilmesindeki iş süreçlerinin iyileştirilmesi için gerekli mevzuat ve altyapı düzenlemeleri yapılacaktır.	Verilen Belge sayısı	587	716	725	231	% 32	126	% 17					% 49	
			<b>AÇIKLAMA:</b>													
			Verilen Yapı Müteahhitiği Yetki Belgesi Numara Sayısı	0	133.155	25.000	25.402	% 100	17576	% 70						% 170
		Planlamaya ilişkin yetkilerin ulusal düzeyde sürdürülebilir yerleşme, kentleşme ve güvenli yapılaşma amacına yönelik olarak uyumlu kullanılması ve denetlenmesi sağlanacaktır.	PH.38 Yapı kooperatiflerinin ekonomik işlevlerini sürdürebilmesi için şeffaflığın ve güvenirliliğin sağlanarak, ortaklarına kaliteli ve zamanında ekonomik yapı üretilmesine yönelik politika ve stratejiler belirlenecek ve ilgili mevzuatta düzenlemeler yapılacaktır.	Kooperatif ve üst birliklere ilişkin hazırlanan tip ana sözleşme sayısı	-	-	3		% 0		% 0					% 0
	<b>AÇIKLAMA:</b>															
	Kooperatif ve üst birliklere ilişkin talep edilen kuruluş ve ana sözleşme değişikliklerinin cevaplandırılma oranı (%)			-	100	100	100	% 100	100	% 100						% 200
	<b>AÇIKLAMA:</b>															
	Kooperatif ve üst kuruluşlarının denetim sürecinin başlatılması oranı (%)			-	97	99	100	% 101	100	% 101						% 202
	<b>AÇIKLAMA:</b>															
	Talep edilen görüşlerin cevaplanma oranı (%)			-	98	99	100	% 101	100	% 101						% 202
	<b>AÇIKLAMA:</b>															
	Hazırlanan mevzuat sayısı			2	2	5	0	% 0	100	#####						% 2000
	<b>AÇIKLAMA:</b>															
Tamamlanan proje sayısı	-	1	1	0	% 0	0	% 0						% 0			
<b>AÇIKLAMA:</b>																
Tamamlanan rapor sayısı	-	-	1	0	% 0	0	% 0						% 0			
<b>AÇIKLAMA:</b>																

## 2012 YILI PERFORMANS GÖSTERGELERİ İZLEME ÇİZELGESİ

### Birim: Mesleki Hizmetler Genel Müdürlüğü

AMAÇ	HEDEF	PERFORMANS HEDEFİ	PERFORMANS GÖSTERGESİ BİLGİLERİ			2012 YILI PERFORMANS GÖSTERGELERİNİN GERÇEKLEŞMELERİ											
			PG	Gerçekleşen		Hedef	Gerçekleşen						Hedefin Gerç. Oranı (%)				
				2010	2011	2012	1.Çeyrek	Oranı (%)	2.Çeyrek	Oranı (%)	3.Çeyrek	Oranı (%)	4.Çeyrek	Oranı (%)			
Kamu, özel sektör, gerçek ve tüzel kişilere ait tüm yapıların; güvenli, sağlıklı ve kaliteli yapımını sağlamak, bina envanter çalışmalarını yürütmek.	Kamu ve özel sektöre ait binalarda enerji verimliliğini artırıcı tedbirlerin alınması sağlanacaktır.	PH.39 Kamu ve özel sektöre ait binalarda enerji verimliliğini artırıcı tedbirlerin alınması sağlanacaktır.	Merkezi ısıtma sistemi bina gider paylaşım yetki belgesi alan firma sayısı	11	6	25	0	% 0	2	% 8					% 8		
			<b>AÇIKLAMA:</b>														
			EKB uzmanı yetiştirmek üzere yetkilendirilen eğitici kuruluş sayısı	54	44	10	3	% 30	0	% 0							% 30
			<b>AÇIKLAMA:</b>														
			Yetkilendirilen EKB uzmanı sayısı	2000	4719	3000	651	% 22	575	% 19							% 41
			<b>AÇIKLAMA:</b>														
			Enerji kimlik belgesi verilen kamu bina sayısı	1	4	100	5	% 5	0	% 0							% 5
			<b>AÇIKLAMA:</b>														
Mekânsal planlama sisteminin; daha bütüncü, etkin, hızlı, yerel şartlara duyarlı ve katılımcı bir biçimde çalışmasını sağlamak, yerel yönetimlerle işbirliğini artırarak onlara rehberlik etmek ve uygulamaları denetlemek.	İmar hizmetleri ile ilgili olarak yerel yönetimler ile işbirliği gerçekleştirilecek, eğitim programları düzenlenecek, bu konularda yerel yönetimlere rehberlik yapılacak ve kapasite artırılacaktır.	PH.40 İmar hizmetleri ile ilgili olarak yerel yönetimlere rehberlik yapılacak ve kapasite artırılacaktır.	İncelenen ve verilen görüş sayısı	0	1176	1900	422	% 22	965	% 51					% 73		
			<b>AÇIKLAMA:</b>	Yerel yönetimler, kamu kurum ve kuruluşları, vatandaşlar, STK ve meslek odalarından gelen şikayet, talep ve tereddütlerin imar mevzuatı ve ilgili mevzuatlar dorultusunda incelenmesinin yapılarak, oluşturulan görüş sayısıdır. Programın 1. çeyreğinde 422 adet görüş bildirilmiştir.													
			Yerinde yapılan inceleme sayısı	0	17	9	1	% 11	1	% 11							% 22
			<b>AÇIKLAMA:</b>														
			Hazırlanan mevzuat sayısı	0	1	3	2	% 67	1	% 33							% 100
<b>AÇIKLAMA:</b>																	



## 2012 YILI PERFORMANS GÖSTERGELERİ İZLEME ÇİZELGESİ

### Birim: Mesleki Hizmetler Genel Müdürlüğü

AMAÇ	HEDEF	PERFORMANS HEDEFİ	PERFORMANS GÖSTERGESİ BİLGİLERİ			2012 YILI PERFORMANS GÖSTERGELERİNİN GERÇEKLEŞMELERİ										
			PG	Gerçekleşen		Hedef	Gerçekleşen						Hedefin Gerç. Oranı (%)			
				2010	2011	2012	1.Çeyrek	Oranı (%)	2.Çeyrek	Oranı (%)	3.Çeyrek	Oranı (%)		4.Çeyrek	Oranı (%)	
Tüm yapılarda standartlara uygun malzemelerin kullanımını sağlamak, yapı malzemeleri denetim sistemini geliştirerek etkin, izlenebilir ve sürekli hale getirmek.	2014 yılı sonuna kadar piyasaya arz edilen yapı malzemelerinin güvenli olmalarını temin edilecektir.	PH.41 Piyasaya arz edilen yapı malzemelerinin güvenli olmalarının sağlanması yönünde çalışmalar yapılacaktır.	Denetim sayısı	1527	1600	2000	1383	% 69		% 0					% 69	
			<b>AÇIKLAMA:</b>													
			Piyasaya arz edilen yapı malzemelerinin güvenli olduklarının istatistiksel oranı (G.N.Sayısı / T.N. Sayısı) (%)	77	80	82	98	% 120		% 0						% 120
			<b>AÇIKLAMA:</b>													
			Onaylanmış kuruluşların ve uygunluk değerlendirme kuruluşlarının görevlendirme kapsamındaki teknik şartname sayısı	52	77	90	5	% 6		% 0						% 6
			<b>AÇIKLAMA:</b>													
			Yapı malzemelerini düzenleyen teknik şartname sayısı	38	50	50	0	% 0		% 0						% 0
			<b>AÇIKLAMA:</b>													
			Kurulan ihtisas laboratuvarlarının deney çeşitliliği sayısı	0	30	20	0	% 0	15	% 75						% 75
			<b>AÇIKLAMA:</b>													
Güçlendirilen Laboratuvar Sayısı	0	30	20	0	% 0		% 0						% 0			
<b>AÇIKLAMA:</b>																

## 2012 YILI PERFORMANS GÖSTERGELERİ İZLEME ÇİZELGESİ

**Birim: Mesleki Hizmetler Genel Müdürlüğü**

AMAÇ	HEDEF	PERFORMANS HEDEFİ	PERFORMANS GÖSTERGESİ BİLGİLERİ			2012 YILI PERFORMANS GÖSTERGELERİNİN GERÇEKLEŞMELERİ										
			PG	Gerçekleşen		Hedef	Gerçekleşen						Hedefin Gerç. Oranı (%)			
				2010	2011	2012	1.Çeyrek	Oranı (%)	2.Çeyrek	Oranı (%)	3.Çeyrek	Oranı (%)	4.Çeyrek	Oranı (%)		
Tüm yapılarda standartlara uygun malzemelerin kullanımını sağlamak, yapı malzemeleri denetim sistemini geliştirerek etkin, izlenebilir ve sürekli hale getirmek.	2014 yılı sonuna kadar yapı denetim sistemi geliştirilecek bütün illere yaygınlaştırılacak, daha etkin ve işlevsel hale getirilecektir.	PH.42 Yapı denetim sisteminin etkinliğinin artırılması ve yaygınlaştırılması sağlanacaktır.	Yapı denetim kuruluşlarının kontrol sayısı	2	4847	2700	8603	% 319		% 0					% 319	
			<b>AÇIKLAMA:</b>													
			Yazılımda yapılacak revizyon sayısı	0	1	1	0	% 0	1	% 100						% 100
			<b>AÇIKLAMA:</b>													
			Eğitime katılan kişi sayısı	2500	2500	2500	500	% 20	2000	% 80						% 100
			<b>AÇIKLAMA:</b>													
			Düzenlenecek seminer sayısı	10	15	15	5	% 33	12	% 80						% 113
			<b>AÇIKLAMA:</b>													
			Düzenlenecek mevzuat sayısı	2	3	2	0	% 0	0	% 0						% 0
			<b>AÇIKLAMA:</b>													
Yapı Denetimi Kanunu kapsamında hizmet veren belgelendirilmiş laboratuvar sayısı	25	112	50	9	% 18	42	% 84						% 102			
<b>AÇIKLAMA:</b>																

## 2012 YILI PERFORMANS GÖSTERGELERİ İZLEME ÇİZELGESİ

**Birim: Eğitim ve Yayın Dairesi Başkanlığı**

AMAÇ	HEDEF	PERFORMANS HEDEFİ	PERFORMANS GÖSTERGESİ BİLGİLERİ				2012 YILI PERFORMANS GÖSTERGELERİNİN GERÇEKLEŞMELERİ									
			PG	Gerçekleşen		Hedef	Gerçekleşen								Hedefin Gerç. Oranı (%)	
				2010	2011	2012	1.Çeyrek	Oranı (%)	2.Çeyrek	Oranı (%)	3.Çeyrek	Oranı (%)	4.Çeyrek	Oranı (%)		
Çevreyi Korumak, İyileştirmek ve Her Türlü Çevre Kirliliğini Önlemek	AB çevre müktesebatına uyum sağlamak ve işbirliğini güçlendirilecektir.	PH.15 AB uyum stratejisine (UÇES) düzenlemelerimiz uyumlaştırılacaktır.	Düzenlenen Eğitim Sayısı	22	34	40	10	% 25	0	% 0					% 25	
			<b>AÇIKLAMA:</b>	Söz konusu Eğitimler için ilgili birimlerimizden herhangi bir talepte bulunulmadığından bir çalışma yapılmamıştır.												
			Eğitime katılan kişi sayısı	5247	3844	8553	2265	% 26	0	% 0						% 26
			<b>AÇIKLAMA:</b>													
Kurumsal gelişimi sağlayarak paydaşlarımıza hızlı ve kaliteli hizmet sunmak.	Bakanlığın kurumsal yapısını iyileştirecek faaliyet ve projeler gerçekleştirilecektir.	PH.54 Bakanlığın kurumsal yapısını iyileştirecek faaliyet ve projeler gerçekleştirilecektir.	Hizmet içi eğitim sayısı	20	22	25	5	% 20	15	% 60					% 80	
			<b>AÇIKLAMA:</b>	81 Çevre ve Şehircilik İl Müdürlüğü Personellerine çeşitli konularda eğitimler verilmiştir.												
			Eğitime katılan kurum personeli sayısı	3200	3500	4000	200	% 5	3303	% 83						% 88
			<b>AÇIKLAMA:</b>	81 Çevre ve Şehircilik İl Müdürlüğü Personellerine çeşitli konularda eğitimler verilmiştir.												

## 2012 YILI PERFORMANS GÖSTERGELERİ İZLEME ÇİZELGESİ

### Birim: Coğrafi Bilgi Sistemleri Genel Müdürlüğü

AMAÇ	HEDEF	PERFORMANS HEDEFİ	PERFORMANS GÖSTERGESİ BİLGİLERİ			2012 YILI PERFORMANS GÖSTERGELERİNİN GERÇEKLEŞMELERİ										
			PG	Gerçekleşen		Hedef	Gerçekleşen						Hedefin Gerç. Oranı (%)			
				2010	2011		2012	1.Çeyrek	Oranı (%)	2.Çeyrek	Oranı (%)	3.Çeyrek		Oranı (%)	4.Çeyrek	Oranı (%)
Mekânsal planlama sisteminin; daha bütüncül, etkin, hızlı, yerel şartlara duyarlı ve katılımcı bir biçimde çalışmasını sağlamak, yerel yönetimlerle işbirliğini artırarak onlara rehberlik etmek ve uygulamaları denetlemek.	Planlamaya ilişkin yetkilerin ulusal düzeyde sürdürülebilir yerleşme, kentleşme ve güvenli yapılaşma amacına yönelik olarak uyumlu kullanılması ve katılımcı planlamaya ilişkin usul ve esasların belirlenmesi sağlanacaktır.	PH.43 Planlamaya ilişkin yetkilerin ulusal düzeyde sürdürülebilir yerleşme, kentleşme ve güvenli yapılaşma amacına yönelik olarak uyumlu kullanılması ve katılımcı planlamaya ilişkin usul ve esasların belirlenmesi sağlanacaktır.	Hazırlanan Rapor Sayısı	-	-	1	0	% 0	0	% 0					% 0	
			<b>AÇIKLAMA:</b>	Kalkınma Bakanlığına sunulan projenin kabul edilmemesi nedeniyle bu performans hedefi gerçekleştirilmeyecektir.												
			Portal Sayısı	-	-	1	0	% 0	0	% 0						% 0
			<b>AÇIKLAMA:</b>	Kalkınma Bakanlığına sunulan projenin kabul edilmemesi nedeniyle bu performans hedefi gerçekleştirilmeyecektir.												
	Ulusal düzeyde yerleşmelere yönelik politikalar ve stratejiler belirlenecek, eylem planı hazırlanacaktır	PH.44 Türkiye Ulusal Coğrafi Bilgi Sistemi Altyapısı ve Portal Kurulum çalışmaları yapılacaktır.	Hazırlanan rapor sayısı	0	1	1	0	% 0	0	% 0					% 0	
			<b>AÇIKLAMA:</b>	Bu konudaki başarı ölçütü, Bakanlık mekânsal veri altyapı ihtiyaçları ve gelişmeleri ortaya koyan bir raporun elde edilmesi olarak belirlenmiştir. Kalkınma Bakanlığı Bakanlık Bilişim Stratejisi ve Fizibilite Etüdü raporu projesini "Bakanlık Mekansal Veri Altyapısının Oluşturulması ve Uygulama Yazılımlarının Geliştirilmesi Projesi"ne ön koşul olarak koymuştur. Bakanlık mekânsal veri altyapı ihtiyaçları ve gelişmeleri ortaya koyan bu proje çerçevesinde tamamlanacaktır. Proje ihalesi gerçekleştirilmiş olup sözleşme aşamasındadır.												
			Koordinasyon toplantı sayısı	0	0	4	1	% 25	1	% 25						% 50
			<b>AÇIKLAMA:</b>	Ulusal Coğrafi Bilgi Sistemi Altyapısının Kurulumu Projesi" kapsamında gerçekleştirilen coğrafi veri tanımlama çalışmalarının coğrafi veri üreten ve kullanan 86 kurum ve kuruluştan 140 kişi kurum katkıları ile yapılabilmesi için 9-12 Mayıs 2012 tarihleri arasında Coğrafi Veri Tanımlama Çalıştayı düzenlenmiştir.												
Bakanlık Mekansal Veri Altyapısına eklenecek Uygulama yazılımı sayısı			0	1	1	0	% 0	0	% 0						% 0	
<b>AÇIKLAMA:</b>			Bakanlığımızın, bağlı ve ana hizmet birimlerinde üretilmekte olan mekansal verilerin CBS-A sistemine uygun hazırlanan ve sunulacak verilerin kullanıma yönelik uygulama yazılımının geliştirilmesi hedeflenmiştir. Kalkınma Bakanlığı Bakanlık Bilişim Stratejisi ve Fizibilite Etüdü raporu projesini "Bakanlık Mekansal Veri Altyapısının Oluşturulması ve Uygulama Yazılımlarının Geliştirilmesi Projesi"ne ön koşul koyduğu için çalışmalara başlanamamıştır.													
CBS teknolojileri konusunda eğitilen personel sayısı	79	24	100	8	% 8	33	% 41							% 49		
<b>AÇIKLAMA:</b>	Bakanlığımız bünyesinde görev alan 14 teknik personele 30 Nisan-4 Mayıs tarihleri arasında İşlem A.Ş. tarafından ArcGIS giriş düzey eğitimi verilmiştir. Ayrıca 25-27 Mayıs ve 8-10 Haziran 2012 tarihleri arasında Bakanlığımız bünyesinde görev alan toplam 19 teknik personele MapInfo Professional Temel ve İleri Düzey Eğitimi verilmiştir.															

## 2012 YILI PERFORMANS GÖSTERGELERİ İZLEME ÇİZELGESİ

### Birim: Coğrafi Bilgi Sistemleri Genel Müdürlüğü

AMAÇ	HEDEF	PERFORMANS HEDEFİ	PERFORMANS GÖSTERGESİ BİLGİLERİ			2012 YILI PERFORMANS GÖSTERGELERİNİN GERÇEKLEŞMELERİ										
			PG	Gerçekleşen		Hedef	Gerçekleşen						Hedefin Gerç. Oranı (%)			
				2010	2011	2012	1.Çeyrek	Oranı (%)	2.Çeyrek	Oranı (%)	3.Çeyrek	Oranı (%)	4.Çeyrek	Oranı (%)		
Mekânsal planlama sisteminin; daha bütüncü, etkin, hızlı, yerel şartlara duyarlı ve katılımcı bir biçimde çalışmasını sağlamak, yerel yönetimlerle işbirliğini artırarak onlara rehberlik etmek ve uygulamaları denetlemek.	Ulusal düzeyde yerleşmelere yönelik politikalar ve stratejiler belirlenecek, eylem planı hazırlanacaktır	PH.44 Türkiye Ulusal Coğrafi Bilgi Sistemi Altyapısı ve Portal Kurulum çalışmaları yapılacaktır.	TUCBS portalı üzerinden sunulan veri servis sayısı	0	0	3	0	% 0	0	% 0					% 0	
			<b>AÇIKLAMA:</b>	Bu konudaki başarı ölçütü, farklı kurum/kuruluşlarca üretilen mekânsal verilerden TUCBS portalı üzerinden sunulabilen veri servis sayısı olarak belirlenmiştir. Coğrafi veri portalının devir işleminin tamamlanmasını müteakip veri servisleri yapılacaktır. Veri servisi yapacak kurumlar için protokoller gönderilmiştir.												
			Türkiye Ulusal Coğrafi Bilgi Sisteminin Mevzuatının Hazırlanması	0	0	1	1	% 100	0	% 0						% 100
			<b>AÇIKLAMA:</b>	Bu konudaki başarı ölçütü; Türkiye Ulusal Coğrafi Bilgi Sisteminin oluşturulmasına, iyileştirilmesine ve işletilmesine işleri için gereken mevzuat taslağının oluşturulması olarak belirlenmiştir. Taslak Coğrafi Veri Altyapısı Kanunu hazırlanmıştır.												
			Bakanlık veri tabanı tasarım modeli raporu	0	1	1	0	% 0	0	% 0						% 0
			<b>AÇIKLAMA:</b>	Bakanlığımızın, bağlı ve ana hizmet birimlerinde üretilmekte olan mekânsal verilerin CBSA sistemine INSPIRE direktiflerine uygun hazırlanması ve sunulması için gerekli veri tabanı modelinin oluşturulması hedeflenmiştir. Kalkınma Bakanlığı Bakanlık Bilişim Stratejisi ve Fizibilite Etüdü raporu projesini "Bakanlık Mekânsal Veri Altyapısının Oluşturulması ve Uygulama Yazılımlarının Geliştirilmesi Projesi"ne ön koşul koyduğu için çalışmalara başlanamamıştır. Bilişim Stratejisinin Oluşturulması ve Fizibilite Etüdü projesi kapsamında kavramsal veritabanı tasarımı oluşturulacaktır.												
			Hazırlanan rapor sayısı	0	1	1	0	% 0	1	% 100						% 100
			<b>AÇIKLAMA:</b>	Kent Bilgi Sistemleri için standart ilke ve esasların belirlenmesi amacıyla raporlama çalışması yapılacaktır. Projenin analiz fazına ait raporlamalar tamamlanmış olup tasarım iş paketleri için raporlama çalışmalarına devam edilmektedir.												
			Prototip Sayısı	0	0	1	0	% 0	0	% 0						% 0
			<b>AÇIKLAMA:</b>	Belirlenen ilke ve esasların bir prototip ile test edilmesi hedeflenmektedir. Projenin tasarım iş paketlerinin tamamlanmasını müteakip yapılacaktır.												
			Mevzuat Sayısı	0	0	1	0	% 0	0	% 0						% 0
			<b>AÇIKLAMA:</b>	Belirlenen ilke ve esasların mevzuatlaştırılması hedeflenmektedir. Projenin tasarım iş paketlerinin tamamlanmasını müteakip yapılacaktır.												

## 2012 YILI PERFORMANS GÖSTERGELERİ İZLEME ÇİZELGESİ

### Birim: Coğrafi Bilgi Sistemleri Genel Müdürlüğü

AMAÇ	HEDEF	PERFORMANS HEDEFİ	PERFORMANS GÖSTERGESİ BİLGİLERİ			2012 YILI PERFORMANS GÖSTERGELERİNİN GERÇEKLEŞMELERİ										
			PG	Gerçekleşen		Hedef	Gerçekleşen						Hedefin Gerç. Oranı (%)			
				2010	2011		2012	1.Çeyrek	Oranı (%)	2.Çeyrek	Oranı (%)	3.Çeyrek		Oranı (%)	4.Çeyrek	Oranı (%)
Kurumsal gelişimi sağlayarak paydaşlarınıza hızlı ve kaliteli hizmet sunmak.	Bakanlığın kurumsal yapısını iyileştirecek faaliyet ve projeler gerçekleştirilecektir.	PH.54 Bakanlığın kurumsal yapısını iyileştirecek faaliyet ve projeler gerçekleştirilecektir.	Bakanlık portalında kullanıma açılan uygulama sayısı	0	2	8	3	% 38	4	% 50					% 88	
			<b>AÇIKLAMA:</b>	Bakanlığımız portalında 2012 yıl sonu itibari ile 8 uygulamanın açılması hedeflenmektedir. Bu kapsamda 1.Çeyrek itibari ile Bakanlığımız merkez ve taşra birimleri tarafından doldurulacak internet sitesi öneri, görüş ve talep programı hazırlanmıştır. E-İmza kullanıcıları için e-imza talep programı hazırlanmıştır. Bakanlığımız Hukuk Müşavirliği için icra takip programı hazırlanmıştır. İkinci çeyrek'te ise Bakanlığımızın protokol yapmış olduğu kurum ve kuruluşlardan almış olduğu web servis hizmetleri tek bir sunucu üzerinde toplanarak Bakanlığımızın ilgili uygulamalarına hizmet verecek şekilde getirilmiştir.												
			Gelen problemleri çözme oranı (%)	0	98	98	98,51	% 101	94	% 96						% 196
			<b>AÇIKLAMA:</b>	2012 yılının 2. çeyreğinde 292 adet başvuru gerçekleşmiş olup 276 tanesi çözüme ulaşmıştır.												
			Yardım masası uygulamasına destek verecek İl Müdürlüğü Sayısı	0	2	79	19	% 24	10	% 13						% 37
			<b>AÇIKLAMA:</b>	Geniş Bant İnternet Hizmetine geçen Çevre ve Şehircilik İl Müdürlüklerinin Merkezi Yardım Masası Uygulamasına erişimleri sağlanmaktadır.												
			Devreye alınacak bilgi güvenliği ve işletim prosedür dokümanları sayısı	0	1	6	3	% 50	3	% 50						% 100
			<b>AÇIKLAMA:</b>	Çevre ve Şehircilik Bakanlığı bilgi işlem sistemlerinden en verimli şekilde yararlanmak, bilgi işlem sistemlerinin güvenli bir şekilde çalışmasını temin etmek amacıyla hazırlanan prosedürler devreye alınmıştır.												
			Sayısal ortama aktarılacak iş süreçleri sayısı	0	1	5	0	% 0	0	% 0						% 0
			<b>AÇIKLAMA:</b>	Genel Müdürlüğümüzce, Mülga Çevre ve Orman Bakanlığınca ve Mülga Bayındırlık ve İskân Bakanlığı birimlerince kullanılmakta olan evrak yönetim sistemleri incelenmektedir. Ayrıca Başbakanlık İdareyi Geliştirme Başkanlığınca kurumların kullanmakta olduğu elektronik belge yönetim sistemleri ile ilgili toplantılar ve çalışmalar düzenlenmektedir. Kalkınma Bakanlığı ise EBYS Sistemlerinin kurumlar arasında belgelerin elektronik olarak aktarımı konusunda bilgilendirme yapmış, 01.03.2012 tarihinde Bakanlıkların E-Devlet ve EBYS Sistemlerinden sorumlu Müsteşar Yardımcılarının katılım ile yapılacak çalıştay ise Başbakanlık tarafından ileri bir tarihe ertelenmiştir. Bu kapsamda; Bakanlığımızca kullanılacak EBYS Sistemi ile ilgili olarak Başbakanlık tarafından düzenlenen toplantı ve çalıştayların sonucu beklenmektedir. Bu konuda kamu kurumları genelinde oluşacak düşünce ve kararlar neticesinde EBYS çalışmalarımıza yön verilecektir. Bu aşama sonrasında yeni kurulacak EDYS sistemize iş süreçleri aktarma çalışmalarına başlanacaktır.												

## 2012 YILI PERFORMANS GÖSTERGELERİ İZLEME ÇİZELGESİ

### Birim: Coğrafi Bilgi Sistemleri Genel Müdürlüğü

AMAÇ	HEDEF	PERFORMANS HEDEFİ	PERFORMANS GÖSTERGESİ BİLGİLERİ			2012 YILI PERFORMANS GÖSTERGELERİNİN GERÇEKLEŞMELERİ										
			PG	Gerçekleşen		Hedef	Gerçekleşen						Hedefin Gerç. Oranı (%)			
				2010	2011	2012	1.Çeyrek	Oranı (%)	2.Çeyrek	Oranı (%)	3.Çeyrek	Oranı (%)	4.Çeyrek	Oranı (%)		
Kurumsal gelişimi sağlayarak paydaşlarımıza hızlı ve kaliteli hizmet sunmak.	Bakanlığın kurumsal yapısını iyileştirecek faaliyet ve projeler gerçekleştirilecektir.	PH.54 Bakanlığın kurumsal yapısını iyileştirecek faaliyet ve projeler gerçekleştirilecektir.	Bakanlık ağına dâhil edilecek Genel Müdürlük sayısı	0	4	4	4	% 100	4	% 100					% 200	
			<b>AÇIKLAMA:</b>	Merkez teşkilatındaki mevcut kullanıcı erişim altyapısının Çevre ve Şehircilik Bakanlığı Etki Alanı na dahil edilmesi çalışmaları devam etmektedir.												
			Bakanlık Evrak Yönetim ve İş Süreçleri Sistemini Kullanacak Birim Sayısı	0	3	87	0	% 0	0	% 0						% 0
			<b>AÇIKLAMA:</b>	Genel Müdürlüğümüzce, Mülga Çevre ve Orman Bakanlığınca ve Mülga Bayındırlık ve İskân Bakanlığı birimlerince kullanılmakta olan evrak yönetim sistemleri incelenmektedir. Ayrıca Başbakanlık İdareyi Geliştirme Başkanlığınca kurumların kullanmakta olduğu elektronik belge yönetim sistemleri ile ilgili toplantılar ve çalışmalar düzenlenmektedir. Bu kapsamda; Bakanlığımızca kullanılacak EBYS Sistemi ile ilgili olarak Başbakanlık tarafından düzenlenen toplantı ve çalıştayların sonucu beklenmektedir. Bu konuda kamu kurumları genelinde oluşacak düşünce ve kararlar neticesinde EBYS çalışmalarımıza yön verilecektir.												

## 2012 YILI PERFORMANS GÖSTERGELERİ İZLEME ÇİZELGESİ

### Birim: Tabiat Varlıklarını Koruma Genel Müdürlüğü

AMAÇ	HEDEF	PERFORMANS HEDEFİ	PERFORMANS GÖSTERGESİ BİLGİLERİ			2012 YILI PERFORMANS GÖSTERGELERİNİN GERÇEKLEŞMELERİ										
			PG	Gerçekleşen		Hedef	Gerçekleşen						Hedefin Gerç. Oranı (%)			
				2010	2011	2012	1.Çeyrek	Oranı (%)	2.Çeyrek	Oranı (%)	3.Çeyrek	Oranı (%)		4.Çeyrek	Oranı (%)	
Özel Çevre Koruma Bölgelerini, yerel sosyo-ekonomik yapıyı dikkate alarak bütünsel alan yönetimi yaklaşımı ile planlayarak; doğal, tarihi ve kültürel değerlerin korunması ve yönetilmesinde sürdürülebilirliği sağlamak.	Korunan Alanlar Sisteminin Geliştirilmesi.	PH.45 Korunan Alanlar Sisteminin Geliştirilmesi Sağlanacaktır.	Kurulan korunan alanlar bilgi sistemi sayısı	0	0	1	0	% 0	0	% 0					% 0	
			<b>AÇIKLAMA:</b>	2012 yılı yatırım programında 2012K100050 proje numarası ile yer alan "Doğal Sit Alanları Mevcut Durum Tespiti" projesi kapsamında gerçekleştirilmesi planlanmaktadır. Projeye yönelik çalışmalar yoğun bir şekilde devam etmektedir.												
			Hazırlanan korunan alanlar stratejik planı sayısı	0	0	1	0	% 0	0	% 0						% 0
			<b>AÇIKLAMA:</b>	Korunan alanlar konusunda öncelikli yapılması gereken iş ve işlemler ile orta ve uzun vadedeki hedeflerin tespit edildiği bir korunan alanlar stratejik planının hazırlanması amaçlanmaktadır.												
			İçinde yer alınan yurt dışı proje sayısı	2	3	2	1	% 50	1	% 50						% 100
			<b>AÇIKLAMA:</b>	2012 yılı yatırım programında 2009K100120 proje numarası ile yer alan "Deniz ve Kıyı Koruma Alanları Yönetimi" projesi yürütülmektedir.												
			Tespiti ve tescili yapılan korunan alan sayısı	0	0	100	0	% 0	0	% 0						% 0
<b>AÇIKLAMA:</b>	2012 yılı yatırım programında 2012K100050 proje numarası ile yer alan "Doğal Sit Alanları Mevcut Durum Tespiti" projesi kapsamında gerçekleştirilmesi planlanmaktadır. Projeye yönelik çalışmalar yoğun bir şekilde devam etmektedir.															
Doğal sit alanlarına ilişkin koruma ve kullanma koşullarını yeniden düzenleyerek, koruma amaçlı imar planlarının ve çevre düzenleme projelerinin yapım/değerlendirme usul ve esaslarının yeniden belirlenmesi, doğal sit alanlarında dil birliği sağlamak.	Mutlak korunması gerekli alanlar ile kontrollü kullanıma açılacak doğal sit alanlarında yürütecek etüt, planlama projelendirme çalışmalarına ve müellif yeterliliklerine ilişkin yönetmelik çalışması yapılacaktır.	PH.46 Doğal Sit Alanlarına İlişkin (Mülga) Kültür ve Tabiat Varlıkları Koruma Bölge Kurullarında Bekleyen Dosyaların Sonuçlandırılması Sağlanacaktır.	Hazırlanan Tebliğ sayısı	0	1	1	0	% 0	0	% 0					% 0	
			<b>AÇIKLAMA:</b>	Korunan alanlarda her tür ve ölçekli planların hazırlanması ve müelliflerine ilişkin usul ve esasları düzenleyen ve bir bölümü Koruma Amaçlı İmar Planlarını içeren Tebliğin hazırlanarak Bakanlığa sunulacaktır. Hazırlanacak bu tebliğ ile 648 Sayılı K.H.K. gereği mülga Kültür ve Tabiat Varlıklarını Koruma Bölge Kurullarının doğal sit alanlarına ait mevcut dosyalarının devri tamamlanmaya kadar mevcut İske Kararları ve alınmış Bölge Kurulu Kararları dikkate alınarak uygulamaların devamlılığı sağlanacaktır.												
			Hazırlanan Yönetmelik sayısı	0	0	2	2	% 100	0	% 0						% 100
			<b>AÇIKLAMA:</b>	"Tabiat Varlıklarını Koruma Komisyonları Kuruluş Ve Çalışma Usul Ve Esaslarına Dair Yönetmelik" ve "Korunan Alanlarda Yapılacak Planlara Dair Yönetmelik" Resmi Gazetede yayımlanarak yürürlüğe girmiştir.												



## 2012 YILI PERFORMANS GÖSTERGELERİ İZLEME ÇİZELGESİ

### Birim: Tabiat Varlıklarını Koruma Genel Müdürlüğü

AMAÇ	HEDEF	PERFORMANS HEDEFİ	PERFORMANS GÖSTERGESİ BİLGİLERİ			2012 YILI PERFORMANS GÖSTERGELERİNİN GERÇEKLEŞMELERİ										
			PG	Gerçekleşen		Hedef	Gerçekleşen						Hedefin Gerç. Oranı (%)			
				2010	2011	2012	1.Çeyrek	Oranı (%)	2.Çeyrek	Oranı (%)	3.Çeyrek	Oranı (%)		4.Çeyrek	Oranı (%)	
Doğal sit alanlarına ilişkin koruma ve kullanma koşullarını yeniden düzenleyerek, koruma amaçlı imar planlarının ve çevre düzenleme projelerinin yapım/değerlendirme usul ve esaslarının yeniden belirlemek, doğal sit alanlarında dil birliği sağlamak.	Mutlak korunması gerekli alanlar ile kontrollü kullanıma açılabilir doğal sit alanlarında yürütecek etüt, planlama projelendirme çalışmalarına ve müellif yeterliliklerine ilişkin yönetmelik çalışması yapılacaktır.	PH.46 Doğal Sit Alanlarına İlişkin (Mülga) Kültür ve Tabiat Varlıkları Koruma Bölge Kurullarında Bekleyen Dosyaların Sonuçlandırılması Sağlanacaktır.	Geçiş Dönemi Yapılanma Koşullarının Belirlenmesine ilişkin mevzuat çalışması sayısı	0	0	1	1	% 100	0	% 0					% 100	
			<b>AÇIKLAMA:</b>	Genel Müdürlüğümüzün ilgili diğer birimleri ile yürütülecek ortak çalışmalar sonucunda Doğal sit Alanlarına İlişkin Koruma ve Kullanma Esaslarının belirlenmesini müteakip tescil kararlarında "Kesin Kullanım ve Yapılaşma Kısıtı" bulunmayan alanlar için "Koruma Amaçlı İmar Planı" yapılıncaya kadar "Geçiş Dönemi Yapılanma Koşullarının Belirlenmesine İlişkin Usul ve Esaslara Dair" çalışmalar başlatılacaktır.												
			Koruma Amaçlı İmar Planlarının (KAİP) onaylanması	0	0	100	0	% 0	0	% 0						% 0
Özel Çevre Koruma Bölgelerinde korumaya yönelik metod ve teknolojiler ile modeller geliştirilip uygulayarak doğal değerlerin korunması, sağlıklı ve temiz bir çevre oluşturulması ve kaliteli yaşam standardına ulaşılmasına katkı sağlamak.	2013 yılına kadar Özel Çevre Koruma Bölgelerinde Çevre Kirliliği Parametrelerinin AB Standartlarına Uyumluluğu %99 oranında sağlanacaktır.	PH.47 Korunan Alanlarda Devam Eden Projelerin Tamamlanması ve Yeni Projelerin Geliştirilerek Uygulanması sağlanacaktır.	Yapımı gerçekleştirilen katı atık düzenli depolama tesisi ve 2. etapları sayısı.	1	1	2	0	% 0	0	% 0					% 0	
			<b>AÇIKLAMA:</b>	Ortaca KADDT 2. Etap Yapımı işi için 12.07.2012 tarihinde ihale yapılacaktır. İhale yıllara sari olarak gerçekleştirilecek olup proje 2012-2013 yıllarında yürütülecektir.												
			Vahşi depolama alanlarında gerçekleştirilen fizibilite çalışması, taşıma faaliyeti ve gerçekleştirilen rehabilitasyon sayısı.	3	1	1	0	% 0	0	% 0						% 0
<b>AÇIKLAMA:</b>	Kulu katı atık vahşi depolama alanı rehabilitasyonu işi için 10.07.2012 tarihinde ihale yapılacaktır. Proje 2012 yılı içerisinde tamamlanacaktır.															

## 2012 YILI PERFORMANS GÖSTERGELERİ İZLEME ÇİZELGESİ

### Birim: Tabiat Varlıklarını Koruma Genel Müdürlüğü

AMAÇ	HEDEF	PERFORMANS HEDEFİ	PERFORMANS GÖSTERGESİ BİLGİLERİ			2012 YILI PERFORMANS GÖSTERGELERİNİN GERÇEKLEŞMELERİ										
			PG	Gerçekleşen		Hedef	Gerçekleşen						Hedefin Gerç. Oranı (%)			
				2010	2011	2012	1.Çeyrek	Oranı (%)	2.Çeyrek	Oranı (%)	3.Çeyrek	Oranı (%)		4.Çeyrek	Oranı (%)	
Özel Çevre Koruma Bölgelerinde korumaya yönelik metod ve teknolojiler ile modeller geliştirilip uygulayarak doğal değerlerin korunması, sağlıklı ve temiz bir çevre oluşturulması ve kaliteli yaşam standardına ulaşılmasına katkı sağlamak.	2013 yılına kadar Özel Çevre Koruma Bölgelerinde Çevre Kirliliği Parametrelerinin AB Standartlarına Uyumluluğu %99 oranında sağlanacaktır.	PH.47 Korunan Alanlarda Devam Eden Projelerin Tamamlanması ve Yeni Projelerin Geliştirilerek Uygulanması sağlanacaktır.	Yerel yönetimlere sağlanan transfer ekipmanı veya transfer istasyonu sayısı	3	3	2	0	% 0	0	% 0					% 0	
			<b>AÇIKLAMA:</b>	Aksaray ilindeki 13 beldeye katı atık toplama ve taşıma ekipmanı alımı için 08.06.2012 tarihinde 13 adet protokol imzalanmıştır. ÖÇK Bölgesi içerisinde yer alan yerleşimlerde kullanılmak üzere (Yapalı, Taşpınar, Oğuzeli, Develi ve Yeniköy Köyleri, Datça Kaymakamlığı, Köyceğiz-Dalyan Çevre Koruma Birliği) 6 adet katı atık toplama ve taşıma ekipmanı alımı için protokol imzalanma aşamasındadır. Ayrıca, Kırıkhan Gölbaşı Köyü Katı Atık Transfer Ekipmanı işi içinde protokol imzalanacaktır. Yukarıda detayı verile n toplam 20 iş en geç 30.11.2012 tarihinde tamamlanacaktır.												
			Korunan alanlarda yürütülen kanalizasyon uygulaması sayısı	11	18	15	0	% 0	0	% 0						% 0
			<b>AÇIKLAMA:</b>	Korunan alanlarda atıksu yönetimine yönelik 16 adet protokol imzalanmış olup işler en geç 30.11.2012 tarihinde tamamlanacaktır. Ulukışla Kanalizasyon Şebeke İnşaatı işininde ihale evrakları hazırlanmış olup iş ihale aşamasındadır.												
			Katı atık yönetimi projesi yürütülen alan sayısı	16	16	16	0	% 0	0	% 0						% 0
			<b>AÇIKLAMA:</b>	Korunan Alanlarda Mahalli İdari Birlikleri ile Yürütülen Atık Yönetimi projesi çerçevesinde katı atık toplama, taşıma ve bertarafı yapılan alan sayısıdır. Protokoller imzalanmış olup proje yürütülmektedir.												
			Korunan Alanlarda yürütülen sağlıklı içmesuyu temini projelerinin sayısı	24	22	22	0	% 0	0	% 0						% 0
			<b>AÇIKLAMA:</b>	Korunan Alanlarda yürütülen sağlıklı içmesuyu teminine yönelik 12 adet protokol imzalanmış olup işler en geç 30.11.2012 tarihinde tamamlanacaktır. Ödenek imkanları çerçevesinde proje sayısı 22 ye çıkamayacaktır.												
			Korunan Alanlarda yürütülen çevre tanzimi projelerinin sayısı	8	8	8	0	% 0	0	% 0						% 0
			<b>AÇIKLAMA:</b>	Korunan Alanlarda yürütülen çevre tanzimine yönelik olarak 3 adet protokol imzalanmış olup işler en geç 30.11.2012 tarihinde tamamlanacaktır. Kumluova-Karadere yol düzenlemeleri ile Atayurt Çevre Düzenlemesi için ihale evrakları hazırlanmış olup işler ihale aşamasındadır.												
Korunan Alanlarda yürütülen uydu görüntüsü ve hava fotoğrafı alımı ile CBS veri tabanı güncellenmesi işlerinin sayısı	3	2	5	0	% 0	0	% 0						% 0			
<b>AÇIKLAMA:</b>	Korunan Alanlarda yürütülen uydu görüntüsü ve hava fotoğrafı alımı ile CBS veri tabanı güncellenmesi işi ile ilgili olarak 2011 yılında başlatılan projenin tamamlanması sağlanmıştır. 2012 yılı ile ilgili planlanan bölümleri henüz ihale edilmemiştir.															

## 2012 YILI PERFORMANS GÖSTERGELERİ İZLEME ÇİZELGESİ

### Birim: Tabiat Varlıklarını Koruma Genel Müdürlüğü

AMAÇ	HEDEF	PERFORMANS HEDEFİ	PERFORMANS GÖSTERGESİ BİLGİLERİ			2012 YILI PERFORMANS GÖSTERGELERİNİN GERÇEKLEŞMELERİ										
			PG	Gerçekleşen		Hedef	Gerçekleşen						Hedefin Gerç. Oranı (%)			
				2010	2011	2012	1.Çeyrek	Oranı (%)	2.Çeyrek	Oranı (%)	3.Çeyrek	Oranı (%)		4.Çeyrek	Oranı (%)	
Özel Çevre Koruma Bölgelerinde korumaya yönelik metod ve teknolojiler ile modeller geliştirilip uygulayarak doğal değerlerin korunması, sağlıklı ve temiz bir çevre oluşturulması ve kaliteli yaşam standardına ulaşılmasına katkı sağlamak.	2013 yılına kadar Özel Çevre Koruma Bölgelerinde Çevre Kirliliği Parametrelerinin AB Standartlarına Uyumluluğu %99 oranında sağlanacaktır.	PH.47 Korunan Alanlarda Devam Eden Projelerin Tamamlanması ve Yeni Projelerin Geliştirilerek Uygulanması sağlanacaktır.	Korunan Alanlarda yürütülen Çevre Düzeni Planı yapımı, güncelleme ve revizyon işlerinin sayısı	4	5	5	0	% 0	0	% 0					% 0	
			<b>AÇIKLAMA:</b>	Çevre Düzeni Planlarına ilişkin çalışmalar Mekansal Planlama Genel Müdürlüğü tarafından yürütülecektir.												
			Korunan Alanlarda yürütülen imar planı yapımı işlerinin sayısı	9	25	25	0	% 0	0	% 0						% 0
			<b>AÇIKLAMA:</b>	Yürütülen işler; -Yaka, Yazı, Mesudiye, Cumalı, Sındı, Karaköy ve Hızırşah Jeolojik etütlerinin gerçekleştirilmesi için 21.06.2012 tarihinde protokol imzalanmıştır. -Pamukkale ÖÇK Bölgesi İmar Planı Yapımı ve İmar Uygulaması Belediyesi ile 100.000 TL tutarında protokol imzalandı, iş belediyesince ihale aşamasında. -Kavakköy Belediyesi İmar Planı Yapımı ve Jeolojik Etüt için 04.06.2012 tarihinde protokol imzalanmıştır. -Gelibolu Belediyesi İmar Planı Yapımı ve Jeolojik Etüt için 12.06.2012 tarihinde protokol imzalanmıştır. -Bolayır Belediyesi İmar Planı Yapımı ve Jeolojik Etüt için 25.05.2012 tarihinde protokol imzalanmıştır. -Evreşe Belediyesi İmar Planı Yapımı ve Jeolojik Etüt için imzalanma aşamasındadır. İşler en geç 30.11.2012 tarihinde tamamlanacaktır.												
			Korunan Alanlarda yapılan halihazır harita alımı sayısı	0	7	7	0	% 0	0	% 0						% 0
			<b>AÇIKLAMA:</b>	2012 yılı için 11 adet proje yürütülmektedir. Bu projeler; -Yaka, Yazı, Mesudiye, Cumalı, Sındı, Karaköy ve Hızırşah Halihazır Harita Alımı için 21.06.2012 tarihinde 315.000 TL lik protokol imzalanmıştır. -Kavakköy Belediyesi Halihazır Harita Alımı için 04.06.2012 tarihinde 60.000 TL lik protokol imzalanmıştır. -Gelibolu Belediyesi Halihazır Harita Alımı için 12.06.2012 tarihinde 60.000 TL lik protokol imzalanmıştır. -Evreşe Belediyesi Halihazır Harita Alımı için 60.000 TL tutarında protokol imzalanma aşamasındadır. 11 Adet projenin tümü en geç 30.11.2012 tarihinde tamamlanacaktır.												
			Korunan Alanlarda gerçekleştirilen imar planı revize işlerinin sayısı	18	13	13	0	% 0	0	% 0						% 0
			<b>AÇIKLAMA:</b>	Korunan Alanlarda planlamaya yönelik yapılan ihtiyaç analizleri sonucunda tespit edilen öncelikler doğrultusunda imar planı yapılan yerleşimlerin sayısıdır.												
Korunan Alanlarda imar uygulamalarına maddi destek sağlanacak yerleşim sayısı	6	11	11	0	% 0	0	% 0						% 0			
<b>AÇIKLAMA:</b>	2012 yılı için bütçe imkanları çerçevesinde 6 adet proje yürütülmektedir. Bu projeler; -Altınkaya Belediyesi İmar Uygulaması için 04.05.2012 tarihinde 25.000 TL lik protokol imzalanmıştır. -Yeşiltepe Belediyesi İmar Uygulaması için 04.05.2012 tarihinde 55.000 TL lik protokol imzalanmıştır. -Günyüzü Belediyesi İmar Uygulaması için 04.05.2012 tarihinde 40.000 TL lik protokol imzalanmıştır. -Tuzyaka Belediyesi İmar Uygulaması için 04.05.2012 tarihinde 100.000 TL lik protokol imzalanmıştır. -Sarayhan Belediyesi İmar Uygulaması için 18.05.2012 tarihinde 60.000 TL lik protokol imzalanmıştır. -Gölyazı Belediyesi İmar Uygulaması için 04.05.2012 tarihinde 45.000 TL lik protokol imzalanmıştır. 6 Adet projenin tümü en geç 30.11.2012 tarihinde tamamlanacaktır.															

## 2012 YILI PERFORMANS GÖSTERGELERİ İZLEME ÇİZELGESİ

### Birim: Tabiat Varlıklarını Koruma Genel Müdürlüğü

AMAÇ	HEDEF	PERFORMANS HEDEFİ	PERFORMANS GÖSTERGESİ BİLGİLERİ			2012 YILI PERFORMANS GÖSTERGELERİNİN GERÇEKLEŞMELERİ										
			PG	Gerçekleşen		Hedef	Gerçekleşen								Hedefin Gerç. Oranı (%)	
				2010	2011	2012	1.Çeyrek	Oranı (%)	2.Çeyrek	Oranı (%)	3.Çeyrek	Oranı (%)	4.Çeyrek	Oranı (%)		
Özel Çevre Koruma Bölgelerinde korumaya yönelik metod ve teknolojiler ile modeller geliştirilerek doğal değerlerin korunması, sağlıklı ve temiz bir çevre oluşturulması ve kaliteli yaşam standardına ulaşılmasına katkı sağlamak.	2013 yılına kadar Özel Çevre Koruma Bölgelerinde Çevre Kirliliği Parametrelerinin AB Standartlarına Uyumluluğu %99 oranında sağlanacaktır.	PH.47 Korunan Alanlarda Devam Eden Projelerin Tamamlanması ve Yeni Projelerin Geliştirilerek Uygulanması sağlanacaktır.	Çevreye duyarlı yapılaşmaya yönelik geliştirilen ve uygulanan mimari proje sayısı	0	5	1	0	% 0	0	% 0					% 0	
			<b>AÇIKLAMA:</b>	Korunan Alanları çevreye duyarlı yapılaşmanın sağlanmasına yönelik geliştirilen projenin henüz uygulama aşamasına geçilmemiştir.												
			Gerçekleştirilen karasal biyolojik çeşitlilik araştırma sayısı	5	4	4	2	% 50	0	% 0						% 50
			<b>AÇIKLAMA:</b>	-İhlara Biyolojik Çeşitlilik Araştırması projesi sonuç raporu alınmıştır. İş tamamlanmak üzeredir. -Fethiye-Göcek Biyolojik Çeşitlilik Araştırması projesi sonuç raporu alınmıştır. İş tamamlanmak üzeredir. -Foça Biyolojik Çeşitlilik Araştırması projesi 2011 yılından bu yana devam etmekte olup 2013 yılında tamamlanacaktır. -Saros Körfezi Karasal Biyolojik Çeşitlilik Araştırması projesinin ihalesi 12.06.2012 tarihinde gerçekleştirilmiştir. Ancak, gelen tekliflerin yaklaşık maliyete göre çok yüksek olmasından dolayı ihalesi iptal edilmiştir. İşin tekrar ihale edilmesi ile ilgili çalışmalar yapılmaktadır.												
			Gerçekleştirilen denizel alan biyolojik çeşitlilik araştırma sayısı	1	1	1	0	% 0	0	% 0						% 0
			<b>AÇIKLAMA:</b>	-Saros Körfezi Denizel Alan Biyolojik Çeşitlilik Araştırması projesinin ihalesi 12.06.2012 tarihinde gerçekleştirilmiştir. Ancak, gelen tekliflerin yaklaşık maliyete göre çok yüksek olmasından dolayı ihalesi iptal edilmiştir. İşin tekrar ihale edilmesi ile ilgili çalışmalar yapılmaktadır.												
			Tür ve habitat koruma ve izleme projesi yapılan bölge sayısı	0	9	5	1	% 20	4	% 80						% 100
			<b>AÇIKLAMA:</b>	Özel Çevre Koruma Bölgelerinde daha önceden gerçekleştirilen biyolojik çeşitlilik çalışmaları sonucunda tespit edilen "Nesli Tehdit ve Tehlike Altındaki Tür ve Habitatların Korunması ve İzlenmesi" amacıyla ihaleler gerçekleştirilmiştir. İşlerin ön raporları gelmiştir.												
			Gerçekleştirilen koruma alanı projesi sayısı	1	3	1	0	% 0	0	% 0						% 0
			<b>AÇIKLAMA:</b>	Gerçekleştirilmesi planlanan "Gölbaşı Anadolu Arberatumu" Projesi içeriği Bakanlık Makamına sunulacaktır.												
Su kalitesi izlenen bölge sayısı	13	15	15	0	% 0	15	% 100						% 100			
<b>AÇIKLAMA:</b>	15 bölgede su kalitesi izlenmesi için Nisan ayında ihale edilmiş olup proje yıl sonuna kadar devam ettirilecektir.															

## 2012 YILI PERFORMANS GÖSTERGELERİ İZLEME ÇİZELGESİ

### Birim: Tabiat Varlıklarını Koruma Genel Müdürlüğü

AMAÇ	HEDEF	PERFORMANS HEDEFİ	PERFORMANS GÖSTERGESİ BİLGİLERİ			2012 YILI PERFORMANS GÖSTERGELERİNİN GERÇEKLEŞMELERİ										
			PG	Gerçekleşen		Hedef	Gerçekleşen								Hedefin Gerç. Oranı (%)	
				2010	2011	2012	1.Çeyrek	Oranı (%)	2.Çeyrek	Oranı (%)	3.Çeyrek	Oranı (%)	4.Çeyrek	Oranı (%)		
Özel Çevre Koruma Bölgelerinde korumaya yönelik metod ve teknolojiler ile modeller geliştirip uygulayarak doğal değerlerin korunması, sağlıklı ve temiz bir çevre oluşturulması ve kaliteli yaşam standartlarına ulaşmasına katkı sağlamak.	2013 yılına kadar Özel Çevre Koruma Bölgelerinde Çevre Kirliliği Parametrelerinin AB Standartlarına Uyumluluğu %99 oranında sağlanacaktır.	PH.47 Korunan Alanlarda Devam Eden Projelerin Tamamlanması ve Yeni Projelerin Geliştirilerek Uygulanması sağlanacaktır.	Su kalitesi izlemesi yapılan istasyon sayısı	150	162	162	0	% 0	186	% 115					% 115	
			<b>AÇIKLAMA:</b>	186 istasyonda su kalitesi izlenmesi için Nisan ayında ihale edilmiş olup proje yıl sonuna kadar devam ettirilecektir.												
			İzleme yapılan atıksu arıtma tesisi sayısı	15	17	17	0	% 0	19	% 112						% 112
			<b>AÇIKLAMA:</b>	19 atıksu arıtma tesisinde giriş-çıkış sularının izlenmesi için Nisan ayında ihale edilmiş olup proje yıl sonuna kadar devam ettirilecektir.												
			İzleme yapılan atıksu arıtma tesisi çıkış sularından numune alınan istasyon sayısı	50	60	60	0	% 0	66	% 110						% 110
			<b>AÇIKLAMA:</b>	19 atıksu arıtma tesisinde 66 istasyonda giriş-çıkış sularının izlenmesi için Nisan ayında ihale edilmiş olup proje yıl sonuna kadar devam ettirilecektir.												
			Jeotermal kaynak kullanımını sürdürülebilir kılmak amacıyla yürütülen proje sayısı.	1	1	1	0	% 0	0	% 0						% 0
<b>AÇIKLAMA:</b>	İhale dökümanları hazırlanmış olup ihale aşamasındadır.															
Kurumun iç ve dış paydaşları ile işbirliği ve eşgüdüm içerisinde özel çevre koruma bölgelerindeki yaşayanların çevre koruma bilincinin geliştirilmesini ve yaygınlaştırılmasını sağlamak.	2010 yılına kadar tüm Özel Çevre Koruma Bölgelerinde bilinçlendirme ve eğitim ihtiyaç analizleri yapılacak olup bu veriler çerçevesinde 2013 yılına kadar bilinçlendirme ve eğitim çalışmaları gerçekleştirilecektir.	PH.48 Korunan Alanlarla İlgili Konularda Hedef Grupların Bilinçlendirilmesine Yönelik Çalışmalar Yürütülecektir.	Korunan alanlarda ilgili konularda hedef grupların bilinçlendirilmesine yönelik gerçekleştirilen etkinlik sayısı	4	7	11	1	% 9	2	% 18					% 27	
			<b>AÇIKLAMA:</b>	Korunan alanlar ile ilgili konularda hedef grupların bilinçlendirilmesi amacıyla gerçekleştirilecek olan eğitim ve bilgilendirme toplantıları, sempozyumlar, stant açma ve düzenlenen yarışma sayısının tespit edilmesi amaçlanmıştır.												

## 2012 YILI PERFORMANS GÖSTERGELERİ İZLEME ÇİZELGESİ

**Birim: Yüksek Fen Kurulu Başkanlığı**

AMAÇ	HEDEF	PERFORMANS HEDEFİ	PERFORMANS GÖSTERGESİ BİLGİLERİ			2012 YILI PERFORMANS GÖSTERGELERİNİN GERÇEKLEŞMELERİ								
			PG	Gerçekleşen		Hedef	Gerçekleşen						Hedefin Gerç. Oranı (%)	
				2010	2011	2012	1.Çeyrek	Oranı (%)	2.Çeyrek	Oranı (%)	3.Çeyrek	Oranı (%)		4.Çeyrek
Yapım uygulamalarıyla ilgili olarak teknik şartları oluşturmak, verilen kararlar ile sözleşme uygulamalarından doğan anlaşmazlıkların çözümüne katkıda bulunmak.	Genel Teknik Şartnameler gelişen teknolojiye uygun olarak revize edilecek, gerektiğinde yenileri düzenlenecek ve yapım uygulamalarıyla ilgili rayiç ve birim fiyatlar, bunlara ait tarif ve analizler ile tebliğler yayınlanacaktır.	PH.49 İnşaat rayiç, birim fiyat, tarif ve analizler ile genel teknik şartnameler gelişen teknolojiye uygun olarak revize edilecek, gerektiğinde yenileri düzenlenecek; yapım uygulamalarıyla ilgili tebliğler güncelleştirilecek ve yayımlanacaktır.	Güncellenmiş rayiç ve birim fiyatlar ile tarif ve analizlerin yayınlanma gün sayısı	60	90	90	90	100	90	100				
			<b>AÇIKLAMA:</b>	Güncellenmiş rayiç ve birim fiyatlar ile tarif ve analizler hazırlanarak Bakanlığımızın internet sitesinde kullanıcıların hizmetine sunulmuştur.										
			Güncelleştirilerek yürürlüğe konulacak yapım uygulamaları ile ilgili tebliğ sayısı	3	3	3	0	0	2	67				
			<b>AÇIKLAMA:</b>	Güncelleştirilerek yürürlüğe konulan, yapım uygulamaları ile ilgili tebliğlerden: Mimarlık ve Mühendislik Hizmet Bedellerinin Hesabında Kullanılacak Yapı Yaklaşık Birim Maliyetleri Hakkında Tebliğ: 28 Nisan 2012 tarihinde, Yapı, Tesis ve Onarım İşleri İhalelerinde Kullanılan Mütahitlik Karneleri ve İş Bitirme Belgelerinin Değerlendirme Katsayıları Hakkında Tebliğ: 28 Nisan 2012 tarihinde, Resmi Gazetede yayımlanmıştır.										
Her türlü etüt, proje, kontrollük, inşaat, makine ve elektrik tesisatı işleri ile ilgili birimimize intikal eden anlaşmazlıkların çözümüne katkıda bulunmak üzere kararlar oluşturulacaktır.	PH.50 Her türlü etüt, proje, kontrollük, inşaat, tesisat işleri ile ilgili Bakanlığımıza intikal eden anlaşmazlıklar çözüm odaklı değerlendirilecektir.	Anlaşmazlıklarla ilgili başvuruların sonuçlandırılma oranı (%)	94	88	80	71,64	89,55	76,85	96					
			<b>AÇIKLAMA:</b>	2011 Yılından kalan dosya sayısı : 14 2012 Yılı 2.çeyrekte gelen dosya sayısı : 94 Toplam dosya sayısı :108 İncelemesi tamamlanan dosya sayısı : 83 2012 Yılı 2. çeyrekte incelemesi tamamlanan dosya sayısının toplam dosya sayısına oranı %76,85 olup bu oran % 80 gerçekleşme hedefinin %96,06 sine isabet etmektedir.										
			Anlaşmazlıklara ilişkin hususların ortalama cevaplandırılma süresi (gün)	24	40	60	29	207	31,08	193				
			<b>AÇIKLAMA:</b>	2012 Yılı 2.Çeyrekte toplam 83 dosya incenerek sonuçlandırılmış olup, sonuçlandırma gün sayısı ortalama 31,08 gün olarak gerçekleşmiştir.										

2012 YILI PERFORMANS GÖSTERGELERİ İZLEME ÇİZELGESİ

Birim: Dış İlişkiler Dairesi Başkanlığı

AMAÇ	HEDEF	PERFORMANS HEDEFİ	PERFORMANS GÖSTERGESİ BİLGİLERİ			2012 YILI PERFORMANS GÖSTERGELERİNİN GERÇEKLEŞMELERİ									
			PG	Gerçekleşen		Hedef		Gerçekleşen						Hedefin Gerç. Oranı (%)	
				2010	2011	2012	1.Çeyrek	Oranı (%)	2.Çeyrek	Oranı (%)	3.Çeyrek	Oranı (%)	4.Çeyrek		Oranı (%)
Çevre ve Şehirciliğe İlişkin Düzenlemelerin Uluslararası Standartlara Uygun Gelişmesini Sağlamak	Çevre ve Şehirciliğe ilişkin bölgesel ve ikili anlaşmalar ve uluslararası sözleşmelerdeki yükümlülüklerimiz yerine getirilecektir.	PH.51 Çevre ve Şehirciliğe ilişkin bölgesel ve ikili anlaşmalar ve uluslararası sözleşmelerdeki yükümlülüklerimizi yerine getirmek için gerekli çalışmaları yapmak ve koordinasyonu sağlanacaktır.	Uluslararası ikili işbirliği kapsamında Ülkelerle imzalanan Anlaşmalar/Mutabakat Zaptları	3	1	3	1	% 33	2	% 67					% 100
			<b>AÇIKLAMA:</b>	2012 yılı içerisinde de ülkeler ile ikili işbirliği anlaşmasının imzalanması hedeflenmiş ve 08 Mayıs 2012 tarihinde İtalya'nın Roma kentinde Türkiye Cumhuriyeti ile İtalya Cumhuriyeti Hükümeti arasında "Çevre Koruma ve Sürdürülebilir Kalkınma Alanlarında İşbirliği Anlaşması"; 22 Mayıs 2012 tarihinde İslamabad kentinde Türkiye Cumhuriyeti ile Pakistan İslam Cumhuriyeti Hükümeti arasında Şehircilik alanında "Mutabakat Zapt" i imzalanmıştır.											
	AB çevre müktesebatına uyum sağlanacak ve işbirliği güçlendirilecektir.	PH.52 AB Çevre Müktesebatına uyum çalışmalarının daha koordineli ve etkin bir şekilde yürütülmesi sağlanacak ve işbirliği güçlendirilecektir.	Bakanlığımızın ilgili proje fikirlerinin veya önceliklerinin dahil edildiği Sektör Uyum Stratejilerinin sayısı	0	4	2	0	% 0	2	% 100					% 100
<b>AÇIKLAMA:</b>			Sektör Uyum Stratejileri (SUS), AB Bakanlığı'nın koordinasyonunda ilgili kamu kurumları ve diğer paydaşların katkıları ile hazırlanmaktadır. SUS belgeleri sonrasında Sektör Tanımlama Fişi (SIF) belgeleri hazırlanmaktadır. SUS belgeleri ile ilgili olarak Bakanlığımız gibi diğer kurumların da dahil olduğu süreç ilk olarak 2011 yılı yaz döneminde başlamış olup, 1 veya 2 yılda bir güncellenmeleri beklenmektedir. Ayrıca 2012 yılı içerisinde farklı konularda (örneğin Çevre faslının geneli konusunda veya diğer konularda) yeni SUS belgelerinin hazırlanmasına başlanması olasılığı da vardır (kesin bilgi yoktur). 2011 yılında oluşturulan belgeler arasında, Enerji, Tarım ve Kırsal Kalkınma ile Ulaştırma sektörlerine ait SUS belgelerine binalarda enerji performansı alanlarında hazırlanması öngörülen proje fikirlerinin özet bilgileri ve çevresel hususlara azami önem verilmesine ilişkin ifadeler dahil edilmiş olup, ayrıca yine AB Bakanlığı'nın koordinasyonunda Çevre Fası altındaki Atık sektörü için de Bakanlığımızın önceliklerini yansıtan bir SUS hazırlanmıştır. 2012 yılında henüz AB Bakanlığı tarafından Bakanlığımıza herhangi bir yeni SUS için görüş talebi gönderilmemiştir. Atık SUS'ta güncel ihtiyaçlar doğrultusunda bazı güncellemeler yapılmış ve bu sırada bazı proje fikirleri belgede korunmuştur. Tarım ve Kırsal Kalkınma SUS'ta güncelleme yapılmış olup, bu sırada çevre ile ilgili genel ibare korunmuştur. Ulaştırma SUS'ta da genel ibarenin korunduğu düşünülmekle birlikte belge henüz Bakanlığımıza ulaşmamıştır. Diğer taraftan, Enerji SUS'a dayalı olarak hazırlanan Enerji SIF'te ise binalarda enerji performansı konulu proje fikri korunmuştur.												

## 2012 YILI PERFORMANS GÖSTERGELERİ İZLEME ÇİZELGESİ

### Birim: Dış İlişkiler Dairesi Başkanlığı

AMAÇ	HEDEF	PERFORMANS HEDEFİ	PERFORMANS GÖSTERGESİ BİLGİLERİ			2012 YILI PERFORMANS GÖSTERGELERİNİN GERÇEKLEŞMELERİ										
			PG	Gerçekleşen		Hedef		Gerçekleşen						Hedefin Gerç. Oranı (%)		
				2010	2011	2012	1.Çeyrek	Oranı (%)	2.Çeyrek	Oranı (%)	3.Çeyrek	Oranı (%)	4.Çeyrek		Oranı (%)	
Çevre ve Şehirciliğe İlişkin Düzenlemelerin Uluslararası Standartlara Uygun Gelişmesini Sağlamak	AB çevre müktesebatına uyum sağlanacak ve işbirliği güçlendirilecektir.	PH.52 AB Çevre Müktesebatına uyum çalışmalarının daha koordineli ve etkin bir şekilde yürütülmesi sağlanacak ve işbirliği güçlendirilecektir.	Bakanlığımızın önceliklerinin dahil edildiği yeni IPA Çok Faydalıncılı projelerinin veya stratejik belgelerin sayısı		1	1	1	% 100	1	% 100					% 200	
			<b>AÇIKLAMA:</b>	Ülkemizin ve Avrupa Birliği katılım sürecinde aday veya potansiyel aday niteliği taşıyan diğer ülkelerin beraberce faydalanıcısı olduğu "IPA Çok Faydalıncılı Programı" 2011-2013 yılı programlaması "Çevre ve Afet Risklerinin Azaltımı Çalışma Grubu" çerçevesinde; 2011-2013 dönemi için afet risklerinin azaltımı, sivil savunma, ECRAN ve taşkınlar konulu projeler, hem Çevre Faslı hem de afetlere ilişkin konular (örneğin mekansal planlama ve yine Çevre Faslı altında bulunan Seveso2 kazaları gibi hususlar) nedeniyle Bakanlığımızı ilgilendirmektedir. Afet risklerinin azaltımı projesi olgunlaşmış olduğundan (2011 yılı programında bulunduğu) diğer projelere ilişkin görüşümüz talep edilebilmektedir. Bu projeler arasında, ECRAN projesi Bakanlığımızı en yakından ilgilendiren projedir ve 2012 yılı 2. çeyreği içerisinde, ECRAN projesine yeniden görüş verilmiştir. Daha önce verilen görüşlerin bazılarının kabul edildiği görülmüş olup, kalan kısım ve bazı ilave hususlar konusunda yeniden yazışma yapılmıştır. Taşkınlarla ilişkin proje konusunda ise önceki görüşümüzün projeye dahil edilme durumunun önümüzdeki dönemlerde görülebileceği düşünülmektedir. Önümüzdeki dönemde de, Çalışma Grubu toplantılarına katılım sağlanarak Ülkemizin önceliklerinin IPA Çok Faydalıncılı Programı stratejik belgelerine ve projelerine yansıtılmasına yönelik katkılar sağlanmasına devam edilmesi öngörülmektedir.												
			Kabul edilen AB proje önerileri arasında ülkemizin sınırötesi ve uluslararası bağlamdaki çekinceleri açısından uygun projelerinin oranı	100%	100%	100%	100%	% 100	100%	% 100						% 200
			<b>AÇIKLAMA:</b>	Proje başvuru belgesi taslaklarına Daire Başkanlığımız tarafından görüş verilmesi sırasında, proje başvurularının, ülkemizin sınırötesi veya uluslararası bağlamdaki çekinceleri açısından sorun oluşmaması için uygun şekilde tasarlanması talep edilmekte ve gerektiği durumlarda da Dışişleri Bakanlığı'nın bu proje başvurularına ilişkin görüşleri alınarak proje sahibi birimlerden proje belgelerini yeniden düzenlemeleri talep edilmektedir. Yakın dönemde resmi olarak ve nihai şekilde kabul edilmesi beklenen AB destekli projeler, IPA-1 2011 programındaki projelerdir (Ülkemiz ile AB arasında Finansman Anlaşması'nın imzalanması işlemleri sürmekte olduğundan ve halen AB tarafınca bazı tali düzeltmeler talep edilmekte olduğundan dolayı henüz nihai resmi kabul gerçekleşmemiştir, ancak projelerin isimleri bu aşamadan sonra değişmeyecek olduğundan IPA-1 2011 projelerinin tamamının kabul edilmiş olduğu da düşünülebilir). Bu projelerin fişleri için 2012 2. çeyreğinde de ülkemizin sınırötesi veya uluslararası bağlamdaki çekinceleri konusuna özen gösterilmiş olup, fişler Dışişleri Bakanlığı'nın görüşleri ile tamamen uyumludur. Bunun yanı sıra önümüzdeki dönemde kabul kararı alınabilecek SEI ve ESEI projeleri de mevcuttur ve gerektiğinde aynı işlemler bu projeler için de uygulanacaktır.												



## 2012 YILI PERFORMANS GÖSTERGELERİ İZLEME ÇİZELGESİ

### Birim: Dış İlişkiler Dairesi Başkanlığı

AMAÇ	HEDEF	PERFORMANS HEDEFİ	PERFORMANS GÖSTERGESİ BİLGİLERİ			2012 YILI PERFORMANS GÖSTERGELERİNİN GERÇEKLEŞMELERİ										
			PG	Gerçekleşen		Hedef		Gerçekleşen								Hedefin Gerç. Oranı (%)
				2010	2011	2012	1.Çeyrek	Oranı (%)	2.Çeyrek	Oranı (%)	3.Çeyrek	Oranı (%)	4.Çeyrek	Oranı (%)		
Çevre ve Şehirciliğe İlişkin Düzenlemelerin Uluslararası Standartlara Uygun Gelişmesini Sağlamak	AB çevre müktesebatına uyum sağlanacak ve işbirliği güçlendirilecektir.	PH.52 AB Çevre Müktesebatına uyum çalışmalarının daha koordineli ve etkin bir şekilde yürütülmesi sağlanacak ve işbirliği güçlendirilecektir.	AB Müktesebatının Üstlenilmesine İlişkin Türkiye Ulusal Program Rapor Sayısı			4	1	% 25	1	% 25					% 50	
			<b>AÇIKLAMA:</b>	AB Müktesebatının Üstlenilmesine ilişkin Türkiye Ulusal Programının 3'er aylık (yılıda 4 defa) periyotlarla izlenmesini teminen, Mevzuatın Uyumu ve Uygulanması için Gerekli Kurumsal Yapılanma Tedbirlerine ait Tablonun, Bakanlığımız ilgili birimlerince doldurulmasının sağlanması ve son düzeltmelerle Avrupa Birliği Bakanlığına sunulması işlemleri yapılmaktadır. İlgili 3 aylık dönemde kaydedilen gelişmeler takip eden aylarda istenildiğinden, 2011 yılı 4. çeyreğine ilişkin rapor 2012 yılı 1. çeyrek döneminde, 2012 yılı 1. çeyreğine ilişkin gelişmeler ise; 2012 yılı 2. çeyrek döneminde Avrupa Birliği Bakanlığına bildirilmiştir.												
			Uygulamadaki projelere ait katılım sağlanan Yönlendirme Komitesi Toplantılarının sayısı			15	0	% 0	2	% 13						% 13
			<b>AÇIKLAMA:</b>	Projelerin süreçlerinin etkin bir şekilde değerlendirilmesi, sorun ve ihtiyaçların farkedilmesi ve ilgili dış kurumlar ile gerekli irtibatın kurulması için Dairemizden AB fonlu projelere ait söz konusu toplantılara katılım sağlanması gereklidir. Katılım sağlanan toplantıların oranı, iş yoğunluğunun yanı sıra davet ve bilgilendirme oranı ile de orantılıdır. Ayrıca, projelere özel durumlar nedeniyle, proje sahibi teknik birimler tarafından öngörülen sıklıkta düzenlenemeyen toplantılar da olabilmektedir. 2012 2 çeyreği içerisinde iki adet toplantı daveti ulaşılmış ve tarafımızca katılım sağlanmıştır.												

## 2012 YILI PERFORMANS GÖSTERGELERİ İZLEME ÇİZELGESİ

### Birim: Avrupa Birliği Yatırımları Dairesi Başkanlığı

AMAÇ	HEDEF	PERFORMANS HEDEFİ	PERFORMANS GÖSTERGESİ BİLGİLERİ			2012 YILI PERFORMANS GÖSTERGELERİNİN GERÇEKLEŞMELERİ											
			PG	Gerçekleşen		Hedef	Gerçekleşen										Hedefin Gerç. Oranı (%)
				2010	2011		2012	1.Çeyrek	Oranı (%)	2.Çeyrek	Oranı (%)	3.Çeyrek	Oranı (%)	4.Çeyrek	Oranı (%)		
Çevreye ilişkin Düzenlemelerin Uluslararası Standartlara Uygun Gelişmesini Sağlamak	AB Çevre Müktesebatına Uyum Sağlanacak ve İşbirliği Güçlendirilecektir.	PH.53 AB Çevre Müktesebatına Uyum Sağlamak ve İşbirliğini Güçlendirmek	IPA Finansman Kararı Alınan Proje Sayısı	1	11	20	1	5	2	10					15		
			<b>AÇIKLAMA:</b>	Çevre Operasyonel Programı kapsamında Avrupa Komisyonu tarafından finansman kararı alınan proje sayısı 2012 yılının ikinci çeyreği için 2 adet olup, Operasyonel Programın başarılı bir şekilde uygulanması finansman kararı alınan projelerin tamamlanması ile mümkün olacaktır.													
			Uygulamasına Başlanılan Proje Sayısı	0	8	18	4	22	0	0						22	
			<b>AÇIKLAMA:</b>	2012 yılının ikinci çeyreğinde uygulanmaya başlanan proje olmamasına karşın, Çevre Operasyonel Programı'nda yer alan temel program performans hedeflerine ulaşılması hedeflenmektedir.													