

T.C.  
ÇEVRE VE ŞEHİRCİLİK BAKANLIĞI  
Strateji Geliştirme Başkanlığı



T.C.  
ÇEVRE VE ŞEHİRCİLİK  
BAKANLIĞI

**PERFORMANS ESASLI  
BÜTÇE GERÇEKLEŞME RAPORU**

**I. ÜÇ AYLIK / 2012**

**Mayıs 2012**

## **ÇEVRE VE ŞEHİRCİLİK BAKANLIĞI**

Strateji Geliştirme Başkanlığı  
(Performans Bütçe ve Raporlama Daire Başkanlığı)

Vekaletler Caddesi No:1 Bakanlıklar/ANKARA  
Tel: 0 312 410 12 10  
Faks: 0 312 419 22 76

[www.csb.gov.tr](http://www.csb.gov.tr)  
e-posta: [sgbbutce@csb.gov.tr](mailto:sgbbutce@csb.gov.tr)

### **Hazırlayan**

Performans Bütçe ve Raporlama Daire Başkanlığı

## ÖNSÖZ

5018 sayılı Kamu Malî Yönetimi ve Kontrol Kanununun amacı, kamu kaynaklarının etkili, ekonomik ve verimli bir şekilde elde edilmesi ve kullanımı ile hesap verilebilirlik ve mali saydamlığı sağlamaktır. Hesap verme ve mali saydamlık sorumluluğu da esas olarak raporlama ile yerine getirilmektedir.

5018 sayılı Kanunda mali saydamlığı sağlamak üzere getirilmiş birçok düzenleme vardır. Bu düzenlemelerden bazıları stratejik planlama, performans esaslı bütçeleme sistemine geçiş, yıllık faaliyet raporları, bütçelerin üç yıllık hazırlanması, Bakanların her mali yılın ilk ayı içinde idarelerin amaçları, hedefleri, stratejileri ile ilgili konularda kamuoyunu bilgilendirmeleri, merkezi yönetim kapsamındaki idarelerin ilk altı aylık bütçe uygulama sonuçlarını gelecek altı aya ilişkin beklenti, hedef ve faaliyetlerini kamuoyuna açıklamaları şeklindeki düzenlemelerdir.

5018 sayılı Kanunun 60 ıncı maddesinde Mali Hizmetler biriminin görevleri arasında, bütçe kayıtlarını tutmak, bütçe uygulama sonuçlarına ilişkin verileri toplamak görevi de yer almakta olup, aynı görev Strateji Geliştirme Birimlerinin Çalışma Usul ve Esasları Hakkındaki Yönetmeliğin 5 inci maddesinde de zikredilmiştir.

Bu bağlamda hazırlanmış ve hazırlanmaya devam edilecek olan Bütçe Gerçekleşmeleri Raporu, 5018 sayılı Kanunun öngördüğü mali saydamlık ve hesap verilebilirlik ilkelerinin gerçekleştirilmesine katkı yapacaktır. Ayrıca Bakanlığımız bütçe uygulama sonuçlarının periyodik olarak yayınlanması, harcama birimlerimiz ile kullanıcılara gerek harcama yaparken ve gerekse ileriki tarihlerde yapacakları harcamalar konusunda geniş bir ufuk çizecektir.

Çevre ve Şehircilik Bakanlığı olarak ilk kez yayınlanan **Performans Esaslı Bütçe Gerçekleşmeleri Raporunun**, Bakanlığımızda 5018 sayılı Kanunun getirdiği yeni kamu mali yönetim anlayışının yerleşmesine de katkıda bulunacağını ümit ediyor, bu raporun hazırlanmasında emeği geçen herkese teşekkür ediyorum.

**Murat ZORLUOĞLU**

**Strateji Geliştirme Başkan V.**



## İÇİNDEKİLER

<b>1. Bakanlık Organizasyon Şeması.....</b>	<b>9</b>
<b>2. Bakanlık Genel Tablo ve Grafikler</b>	
2.1. Bakanlık 2012 Yılı Ocak-Mart Dönemi Bütçe Ödeneği.....	11
2.2. Bakanlık 2012 Yılı Üçer Aylık Gerçekleşme Oranları.....	11
2.3. 2012 Yılı Ocak-Mart Dönemi İtibariyle Bakanlık Toplam Bütçe Ödeneklerinin Durumu.....	12
2.4. 2012 Yılı Ocak-Mart Dönemi İtibariyle Bakanlık Toplam Bütçe Ödeneklerinin Dağılımı.....	12
2.5. Bakanlık 2012 Yılı Ocak-Mart Dönemi Bütçe Gideri Ay İçi Gerçekleşmeleri.....	13
2.6. Bakanlık 2012 Yılı Ocak-Mart Dönemi Ekonomik Kodda Bütçe Giderleri.....	14
2.7. Bakanlık Harcama Birimi Bütçelerinin 2012 Yılı Ocak-Mart Dönemi Toplam Ödenek ve Gider Gerçekleşmeleri.....	15
2.8. 2012 Yılı Ocak-Mart Döneminde Diğer Kurumların Yapım İşleri İçin Bakanlık Bütçesine Aktarılan Ödenekler ve Gerçekleşmeleri.....	16
2.9. 2012 Yılı Ocak-Mart Döneminde Diğer Kurumların Yapım İşleri İçin Bakanlık Bütçesine Aktarılan Ödeneklerin Dağılımı	17
2.10. Bakanlık 2012 Yılı Ocak-Mart Dönemi Mal ve Hizmet Alım Giderleri Dağılımı.....	18
<b>3. Mekansal Planlama Genel Müdürlüğü Tablo ve Grafikleri</b>	
3.1. Mekansal Planlama Genel Müdürlüğü 2012 Yılı Ocak-Mart Dönemi Bütçe Ödeneği.....	19
3.2. Mekansal Planlama Genel Müdürlüğü 2012 Yılı Ocak-Mart Dönemi Bütçe Gideri Ay İçi Gerçekleşmeleri.....	20
3.3. Mekansal Planlama Genel Müdürlüğü 2012 Yılı Ocak Mart Dönemi Ekonomik Kodda Bütçe Giderleri.....	21
3.4. Mekansal Planlama Genel Müdürlüğü 2012 Yılı Ocak-Mart Dönemi Mal ve Hizmet Alım Giderleri Dağılımı	22
<b>4. Çevre Yönetimi Genel Müdürlüğü Tablo ve Grafikleri</b>	
4.1. Çevre Yönetimi Genel Müdürlüğü 2012 Yılı Ocak-Mart Dönemi Bütçe Ödeneği.....	23
4.2. Çevre Yönetimi Genel Müdürlüğü 2012 Yılı Ocak-Mart Dönemi Bütçe Gideri Ay İçi Gerçekleşmeleri.....	24
4.3. Çevre Yönetimi Genel Müdürlüğü 2012 Yılı Ocak Mart Dönemi Ekonomik Kodda Bütçe Giderleri.....	25
4.4. Çevre Yönetimi Genel Müdürlüğü 2012 Yılı Ocak-Mart Dönemi Mal ve Hizmet Alım Giderleri Dağılımı	26
<b>5. Çevresel Etki Değerlendirmesi, İzin ve Denetim Genel Müdürlüğü Tablo ve Grafikleri</b>	
5.1. Çevresel Etki Değerlendirmesi, İzin ve Denetim Genel Müdürlüğü 2012 Yılı Ocak-Mart Dönemi Bütçe Ödeneği.....	27
5.2. Çevresel Etki Değerlendirmesi, İzin ve Denetim Genel Müdürlüğü 2012 Yılı Ocak-Mart Dönemi Bütçe Gideri Ay İçi Gerçekleşmeleri.....	28
5.3. Çevresel Etki Değerlendirmesi, İzin ve Denetim Genel Müdürlüğü 2012 Yılı Ocak Mart Dönemi Ekonomik Kodda Bütçe Giderleri.....	29
5.4. Çevresel Etki Değerlendirmesi, İzin ve Denetim Genel Müdürlüğü 2012 Yılı Ocak-Mart Dönemi Mal ve Hizmet Alım Giderleri Dağılımı.....	30
<b>6. Yapı İşleri Genel Müdürlüğü Tablo ve Grafikleri</b>	
6.1. Yapı İşleri Genel Müdürlüğü 2012 Yılı Ocak-Mart Dönemi Bütçe Ödeneği.....	31
6.2. Yapı İşleri Genel Müdürlüğü 2012 Yılı Ocak-Mart Dönemi Bütçe Gideri Ay İçi Gerçekleşmeleri.....	32
6.3. Yapı İşleri Genel Müdürlüğü 2012 Yılı Ocak Mart Dönemi Ekonomik Kodda Bütçe Giderleri.....	33
6.4. Yapı İşleri Genel Müdürlüğü 2012 Yılı Ocak-Mart Dönemi Mal ve Hizmet Alım Giderleri Dağılımı	34
<b>7. Altyapı Hizmetleri Genel Müdürlüğü Tablo ve Grafikleri</b>	
7.1. Altyapı Hizmetleri Genel Müdürlüğü 2012 Yılı Ocak-Mart Dönemi Bütçe Ödeneği.....	35
7.2. Altyapı Hizmetleri Genel Müdürlüğü 2012 Yılı Ocak-Mart Dönemi Bütçe Gideri Ay İçi Gerçekleşmeleri.....	36
7.3. Altyapı Hizmetleri Genel Müdürlüğü 2012 Yılı Ocak Mart Dönemi Ekonomik Kodda Bütçe Giderleri.....	37
7.4. Altyapı Hizmetleri Genel Müdürlüğü 2012 Yılı Ocak-Mart Dönemi Mal ve Hizmet Alım Giderleri Dağılımı	38
<b>8. Mesleki Hizmetler Genel Müdürlüğü Tablo ve Grafikleri</b>	
8.1. Mesleki Hizmetler Genel Müdürlüğü 2012 Yılı Ocak-Mart Dönemi Bütçe Ödeneği.....	39
8.2. Mesleki Hizmetler Genel Müdürlüğü 2012 Yılı Ocak-Mart Dönemi Bütçe Gideri Ay İçi Gerçekleşmeleri.....	40
8.3. Mesleki Hizmetler Genel Müdürlüğü 2012 Yılı Ocak Mart Dönemi Ekonomik Kodda Bütçe Giderleri.....	41
8.4. Mesleki Hizmetler Genel Müdürlüğü 2012 Yılı Ocak-Mart Dönemi Mal ve Hizmet Alım Giderleri Dağılımı	42
<b>9. Coğrafi Bilgi Sistemleri Genel Müdürlüğü Tablo ve Grafikleri</b>	
9.1. Coğrafi Bilgi Sistemleri Genel Müdürlüğü 2012 Yılı Ocak-Mart Dönemi Bütçe Ödeneği.....	43
9.2. Coğrafi Bilgi Sistemleri Genel Müdürlüğü 2012 Yılı Ocak-Mart Dönemi Bütçe Gideri Ay İçi Gerçekleşmeleri.....	44
9.3. Coğrafi Bilgi Sistemleri Genel Müdürlüğü 2012 Yılı Ocak Mart Dönemi Ekonomik Kodda Bütçe Giderleri.....	45
9.4. Coğrafi Bilgi Sistemleri Genel Müdürlüğü 2012 Yılı Ocak-Mart Dönemi Mal ve Hizmet Alım Giderleri Dağılımı	46

<b>10. Tabiat Varlıklarını Koruma Genel Müdürlüğü Tablo ve Grafikleri</b>	
10.1. Tabiat Varlıklarını Koruma Genel Müdürlüğü 2012 Yılı Ocak-Mart Dönemi Bütçe Ödeneği.....	47
10.2. Tabiat Varlıklarını Koruma Genel Müdürlüğü 2012 Yılı Ocak-Mart Dönemi Bütçe Gideri Ay İçi Gerçekleşmeleri.....	48
10.3. Tabiat Varlıklarını Koruma Genel Müdürlüğü 2012 Yılı Ocak-Mart Dönemi Ekonomik Kodda Bütçe Giderleri.....	49
10.4. Tabiat Varlıklarını Koruma Genel Müdürlüğü 2012 Yılı Ocak-Mart Dönemi Mal ve Hizmet Alım Giderleri Dağılımı .....	50
<b>11. Rehberlik ve Teftiş Başkanlığı Tablo ve Grafikleri</b>	
11.1. Rehberlik ve Teftiş Başkanlığı 2012 Yılı Ocak-Mart Dönemi Bütçe Ödeneği.....	51
11.2. Rehberlik ve Teftiş Başkanlığı 2012 Yılı Ocak-Mart Dönemi Bütçe Gideri Ay İçi Gerçekleşmeleri.....	52
11.3. Rehberlik ve Teftiş Başkanlığı 2012 Yılı Ocak-Mart Dönemi Ekonomik Kodda Bütçe Giderleri.....	53
11.4. Rehberlik ve Teftiş Başkanlığı 2012 Yılı Ocak-Mart Dönemi Mal ve Hizmet Alım Giderleri Dağılımı .....	54
<b>12. Strateji Geliştirme Başkanlığı Tablo ve Grafikleri</b>	
12.1. Strateji Geliştirme Başkanlığı 2012 Yılı Ocak-Mart Dönemi Bütçe Ödeneği.....	55
12.2. Strateji Geliştirme Başkanlığı 2012 Yılı Ocak-Mart Dönemi Bütçe Gideri Ay İçi Gerçekleşmeleri.....	56
12.3. Strateji Geliştirme Başkanlığı 2012 Yılı Ocak Mart Dönemi Ekonomik Kodda Bütçe Giderleri.....	57
12.4. Strateji Geliştirme Başkanlığı 2012 Yılı Ocak-Mart Dönemi Mal ve Hizmet Alım Giderleri Dağılımı .....	58
<b>13. Yüksek Fen Kurulu Başkanlığı Tablo ve Grafikleri</b>	
13.1. Yüksek Fen Kurulu Başkanlığı 2012 Yılı Ocak-Mart Dönemi Bütçe Ödeneği.....	59
13.2. Yüksek Fen Kurulu Başkanlığı 2012 Yılı Ocak-Mart Dönemi Bütçe Gideri Ay İçi Gerçekleşmeleri.....	60
13.3. Yüksek Fen Kurulu Başkanlığı 2012 Yılı Ocak Mart Dönemi Ekonomik Kodda Bütçe Giderleri.....	61
13.4. Yüksek Fen Kurulu Başkanlığı 2012 Yılı Ocak-Mart Dönemi Mal ve Hizmet Alım Giderleri Dağılımı .....	62
<b>14. Hukuk Müşavirliği Tablo ve Grafikleri</b>	
14.1. Hukuk Müşavirliği 2012 Yılı Ocak-Mart Dönemi Bütçe Ödeneği.....	63
14.2. Hukuk Müşavirliği 2012 Yılı Ocak-Mart Dönemi Bütçe Gideri Ay İçi Gerçekleşmeleri.....	64
14.3. Hukuk Müşavirliği 2012 Yılı Ocak Mart Dönemi Ekonomik Kodda Bütçe Giderleri.....	65
14.4. Hukuk Müşavirliği 2012 Yılı Ocak-Mart Dönemi Mal ve Hizmet Alım Giderleri Dağılımı .....	66
<b>15. Dış İlişkiler Dairesi Başkanlığı Tablo ve Grafikleri</b>	
15.1. Dış İlişkiler Dairesi Başkanlığı 2012 Yılı Ocak-Mart Dönemi Bütçe Ödeneği.....	67
15.2. Dış İlişkiler Dairesi Başkanlığı 2012 Yılı Ocak-Mart Dönemi Bütçe Gideri Ay İçi Gerçekleşmeleri.....	68
15.3. Dış İlişkiler Dairesi Başkanlığı 2012 Yılı Ocak Mart Dönemi Ekonomik Kodda Bütçe Giderleri.....	69
15.4. Dış İlişkiler Dairesi Başkanlığı 2012 Yılı Ocak-Mart Dönemi Mal ve Hizmet Alım Giderleri Dağılımı .....	70
<b>16. Avrupa Birliği Yatırımları Dairesi Başkanlığı Tablo ve Grafikleri</b>	
16.1. Avrupa Birliği Yatırımları Dairesi Başkanlığı 2012 Yılı Ocak-Mart Dönemi Bütçe Ödeneği.....	71
16.2. Avrupa Birliği Yatırımları Dairesi Başkanlığı 2012 Yılı Ocak-Mart Dönemi Bütçe Gideri Ay İçi Gerçekleşmeleri.....	72
16.3. Avrupa Birliği Yatırımları Dairesi Başkanlığı 2012 Yılı Ocak Mart Dönemi Ekonomik Kodda Bütçe Giderleri.....	73
16.4. Avrupa Birliği Yatırımları Dairesi Başkanlığı 2012 Yılı Ocak-Mart Dönemi Mal ve Hizmet Alım Giderleri Dağılımı .....	74
<b>17. Eğitim ve Yayın Dairesi Başkanlığı Tablo ve Grafikleri</b>	
17.1. Eğitim ve Yayın Dairesi Başkanlığı 2012 Yılı Ocak-Mart Dönemi Bütçe Ödeneği.....	75
17.2. Eğitim ve Yayın Dairesi Başkanlığı 2012 Yılı Ocak-Mart Dönemi Bütçe Gideri Ay İçi Gerçekleşmeleri.....	76
17.3. Eğitim ve Yayın Dairesi Başkanlığı 2012 Yılı Ocak Mart Dönemi Ekonomik Kodda Bütçe Giderleri.....	77
17.4. Eğitim ve Yayın Dairesi Başkanlığı 2012 Yılı Ocak-Mart Dönemi Mal ve Hizmet Alım Giderleri Dağılımı .....	78
<b>18. Personel Dairesi Başkanlığı Tablo ve Grafikleri</b>	
18.1. Personel Dairesi Başkanlığı 2012 Yılı Ocak-Mart Dönemi Bütçe Ödeneği.....	79
18.2. Personel Dairesi Başkanlığı 2012 Yılı Ocak-Mart Dönemi Bütçe Gideri Ay İçi Gerçekleşmeleri.....	80
18.3. Personel Dairesi Başkanlığı 2012 Yılı Ocak Mart Dönemi Ekonomik Kodda Bütçe Giderleri.....	81
18.4. Personel Dairesi Başkanlığı 2012 Yılı Ocak-Mart Dönemi Mal ve Hizmet Alım Giderleri Dağılımı .....	82
<b>19. Destek Hizmetleri Dairesi Başkanlığı Tablo ve Grafikleri</b>	
19.1. Destek Hizmetleri Dairesi Başkanlığı 2012 Yılı Ocak-Mart Dönemi Bütçe Ödeneği.....	83
19.2. Destek Hizmetleri Dairesi Başkanlığı 2012 Yılı Ocak-Mart Dönemi Bütçe Gideri Ay İçi Gerçekleşmeleri.....	84
19.3. Destek Hizmetleri Dairesi Başkanlığı 2012 Yılı Ocak Mart Dönemi Ekonomik Kodda Bütçe Giderleri.....	85
19.4. Destek Hizmetleri Dairesi Başkanlığı 2012 Yılı Ocak-Mart Dönemi Mal ve Hizmet Alım Giderleri Dağılımı .....	86

<b>20. Basın ve Halkla İlişkiler Müşavirliği Tablo ve Grafikleri</b>	
20.1. Basın ve Halkla İlişkiler Müşavirliği 2012 Yılı Ocak-Mart Dönemi Bütçe Ödeneği.....	87
20.2. Basın ve Halkla İlişkiler Müşavirliği 2012 Yılı Ocak-Mart Dönemi Bütçe Gideri Ay İçi Gerçekleşmeleri.....	88
20.3. Basın ve Halkla İlişkiler Müşavirliği 2012 Yılı Ocak Mart Dönemi Ekonomik Kodda Bütçe Giderleri.....	89
20.4. Basın ve Halkla İlişkiler Müşavirliği 2012 Yılı Ocak-Mart Dönemi Mal ve Hizmet Alım Giderleri Dağılımı .....	90
<b>21. Özel Kalem Müdürlüğü Tablo ve Grafikleri</b>	
21.1. Özel Kalem Müdürlüğü 2012 Yılı Ocak-Mart Dönemi Bütçe Ödeneği.....	91
21.2. Özel Kalem Müdürlüğü 2012 Yılı Ocak-Mart Dönemi Bütçe Gideri Ay İçi Gerçekleşmeleri.....	92
21.3. Özel Kalem Müdürlüğü 2012 Yılı Ocak Mart Dönemi Ekonomik Kodda Bütçe Giderleri.....	93
21.4. Özel Kalem Müdürlüğü 2012 Yılı Ocak-Mart Dönemi Mal ve Hizmet Alım Giderleri Dağılımı .....	94
<b>22. İl Müdürlükleri Tablo ve Grafikleri</b>	
22.1. İl Müdürlükleri 2012 Yılı Ocak-Mart Dönemi Bütçe Ödeneği.....	95
22.2. İl Müdürlükleri 2012 Yılı Ocak-Mart Dönemi Bütçe Gideri Ay İçi Gerçekleşmeleri.....	96
22.3. İl Müdürlükleri 2012 Yılı Ocak Mart Dönemi Ekonomik Kodda Bütçe Giderleri.....	97
22.4. İl Müdürlükleri 2012 Yılı Ocak-Mart Dönemi Mal ve Hizmet Alım Giderleri Dağılımı .....	98
22.5. İl Müdürlükleri 2012 Yılı Ocak-Mart Dönemi Bütçe Gider Gerçekleşmeleri .....	99
22.6. 2012 Yılı Ocak-Mart Döneminde Mal ve Hizmet Alım Giderleri En Az Olan 10 İl Müdürlüğü.....	101
22.7. 2012 Yılı Ocak-Mart Döneminde Mal ve Hizmet Alım Giderleri En Fazla Olan 10 İl Müdürlüğü.....	101
<b>23. Yatırım Projeleri Gerçekleşmeleri</b>	
23.1. Yatırım Projeleri İcmali.....	103
23.2. Çevre Sektörüne Ait Yatırım Gerçekleşmeleri.....	104
23.3. Enerji Sektörüne Ait Yatırım Gerçekleşmeleri.....	108
23.4. Belediye Hizmetleri Sektörüne Ait Yatırım Gerçekleşmeleri.....	109
23.5. İçme Suyu Sektörüne Ait Yatırım Gerçekleşmeleri.....	111
23.6. Kanalizasyon Sektörüne Ait Yatırım Gerçekleşmeleri.....	112
23.7. Genel İdare Sektörüne Ait Yatırım Gerçekleşmeleri.....	113
23.8. Turizm Sektörüne Ait Yatırım Gerçekleşmeleri.....	115
23.9. Şehirleşme Sektörüne Ait Yatırım Gerçekleşmeleri.....	116
23.10. Konut Sektörüne Ait Yatırım Gerçekleşmeleri.....	119
23.11. Kırsal Alan Planlaması Sektörüne Ait Yatırım Gerçekleşmeleri.....	120
<b>24. Performans Göstergeleri</b>	
24.1. Mekansal Planlama Genel Müdürlüğü'ne Ait Performans Göstergeleri Gerçekleşmeleri.....	123
24.2. Çevresel Etki Değerlendirmesi, İzin ve Denetim Genel Müdürlüğü'ne Ait Performans Göstergeleri Gerçekleşmeleri.....	131
24.3. Yapı İşleri Genel Müdürlüğüne Ait Performans Göstergeleri Gerçekleşmeleri.....	137
24.4. Altyapı Hizmetleri Genel Müdürlüğüne Ait Performans Göstergeleri Gerçekleşmeleri.....	139
24.5. Mesleki Hizmetler Genel Müdürlüğüne Ait Performans Göstergeleri Gerçekleşmeleri.....	140
24.6. Eğitim ve Yayın Dairesi Başkanlığına Ait Performans Göstergeleri Gerçekleşmeleri.....	145
24.7. Coğrafi Bilgi Sistemleri Genel Müdürlüğüne Ait Performans Göstergeleri Gerçekleşmeleri.....	146
24.8. Tabiat Varlıklarını Koruma Genel Müdürlüğüne Ait Performans Göstergeleri Gerçekleşmeleri.....	150
24.9. Yüksek Fen Kurulu Başkanlığına Ait Performans Göstergeleri Gerçekleşmeleri.....	156
24.10. Dış İlişkiler Dairesi Başkanlığına Ait Performans Göstergeleri Gerçekleşmeleri.....	157
24.11. Avrupa Birliği Yatırımları Dairesi Başkanlığına Ait Performans Göstergeleri Gerçekleşmeleri.....	160
<b>25. İl Müdürlüklerinin Hizmet Maliyetlerinin Tespitine İlişkin Bilgi Formu İcmali.....</b>	<b>161</b>





# ÇEVRE VE ŞEHİRCİLİK BAKANLIĞI

## ORGANİZASYON ŞEMASI





**BAKANLIK 2012 YILI OCAK - MART DÖNEMİ BÜTÇE ÖDENEĞİ (EKOD 1)**

KODU	AÇIKLAMA	KBÖ	Kurum Dışı		Yedek Ödenekle Eklene	Özel Ödenekle Eklene	Kurum İçi		TOPLAM ÖDENEK
			Eklene	Düşülen			Eklene	Düşülen	
01	PERSONEL GİDERLERİ	409.621.000	0	0	0	0	0	0	409.621.000
02	SOSYAL GÜVENLİK KURUMUNA DEVLET PRİMİ GİDERLERİ	71.340.000	0	0	0	0	0	0	71.340.000
03	MAL VE HİZMET ALIM GİDERLERİ	62.000.000	623.000	0	0	0	0	0	62.623.000
05	CARİ TRANSFERLER	57.321.000	0	0	0	0	0	0	57.321.000
06	SERMAYE GİDERLERİ	176.362.000	94.986.592	0	20.000.000	148.921.785	1.090.000	1.090.000	440.270.377
07	SERMAYE TRANSFERLERİ	131.276.000	0	0	0	0	0	0	131.276.000
08	BORÇ VERME	21.894.000	0	0	0	0	0	0	21.894.000
<b>GENEL TOPLAM</b>		<b>929.814.000</b>	<b>95.609.592</b>	<b>0</b>	<b>20.000.000</b>	<b>148.921.785</b>	<b>1.090.000</b>	<b>1.090.000</b>	<b>1.194.345.377</b>

11

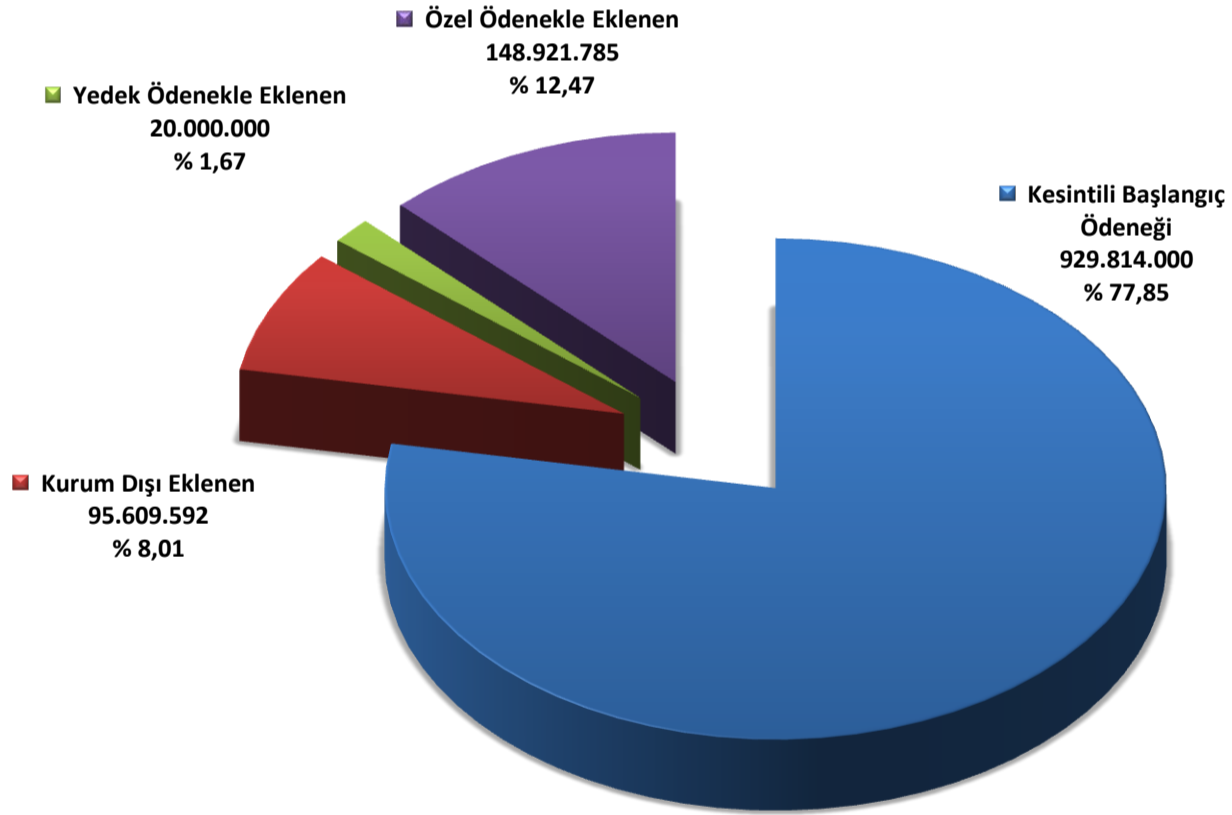
**BAKANLIK 2012 YILI BÜTÇESİ ÜÇER AYLIK GERÇEKLEŞME ORANLARI (EKOD 1)**

KODU	AÇIKLAMA	TOPLAM ÖDENEK	SERBEST ÖDENEK	HARCAMA								KALAN TOPLAM ÖDENEK	KALAN SERBEST ÖDENEK	
				I. ÜÇ AY	%	II. ÜÇ AY	%	III. ÜÇ AY	%	IV. ÜÇ AY	%			TOPLAM
01	PERSONEL GİDERLERİ	409.621.000	105.843.310	124.891.339	118						124.891.339	118	284.729.661	-19.048.029
02	SOSYAL GÜVENLİK KURUMUNA DEVLET PRİMİ GİDERLERİ	71.340.000	21.110.329	19.848.438	94						19.848.438	94	51.491.562	1.261.891
03	MAL VE HİZMET ALIM GİDERLERİ	62.623.000	15.051.611	8.835.583	59						8.835.583	59	53.787.417	6.216.028
05	CARİ TRANSFERLER	57.321.000	9.035.620	799.958	9						799.958	9	56.521.042	8.235.662
06	SERMAYE GİDERLERİ	440.270.377	284.413.214	87.533.964	31						87.533.964	31	352.736.413	196.879.250
07	SERMAYE TRANSFERLERİ	131.276.000	25.423.550	305.437	1						305.437	1	130.970.563	25.118.113
08	BORÇ VERME	21.894.000	6.568.200	753.052	11						753.052	11	21.140.948	5.815.148
<b>GENEL TOPLAM</b>		<b>1.194.345.377</b>	<b>467.445.834</b>	<b>242.967.772</b>	<b>52</b>	<b>0</b>	<b>0</b>	<b>0</b>	<b>0</b>	<b>0</b>	<b>242.967.772</b>	<b>52</b>	<b>951.377.605</b>	<b>224.478.062</b>

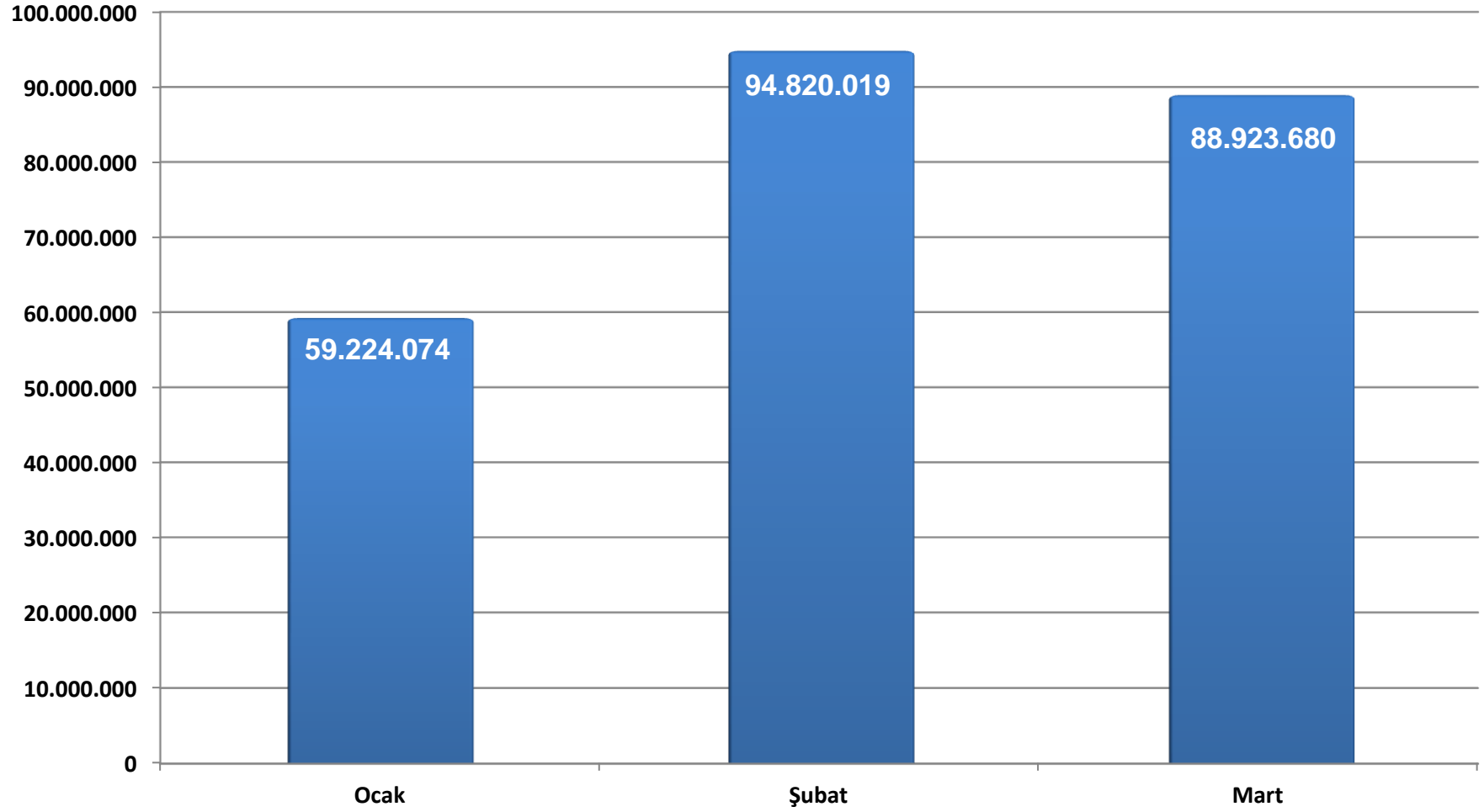
2012 YILI OCAK-MART DÖNEMİ İTİBARIYLA  
BAKANLIK TOPLAM BÜTÇE ÖDENEKLERİNİN DURUMU

AÇIKLAMA	2012
<b>Toplam Ödenek</b>	<b>1.194.345.377</b>
<b>Kesintili Başlangıç Ödeneği</b>	929.814.000
<b>Kurum Dışı Eklenen</b>	95.609.592
<b>Yedek Ödenekle Eklenen</b>	20.000.000
<b>Özel Ödenekle Eklenen</b>	148.921.785
<b>Düşülen</b>	0

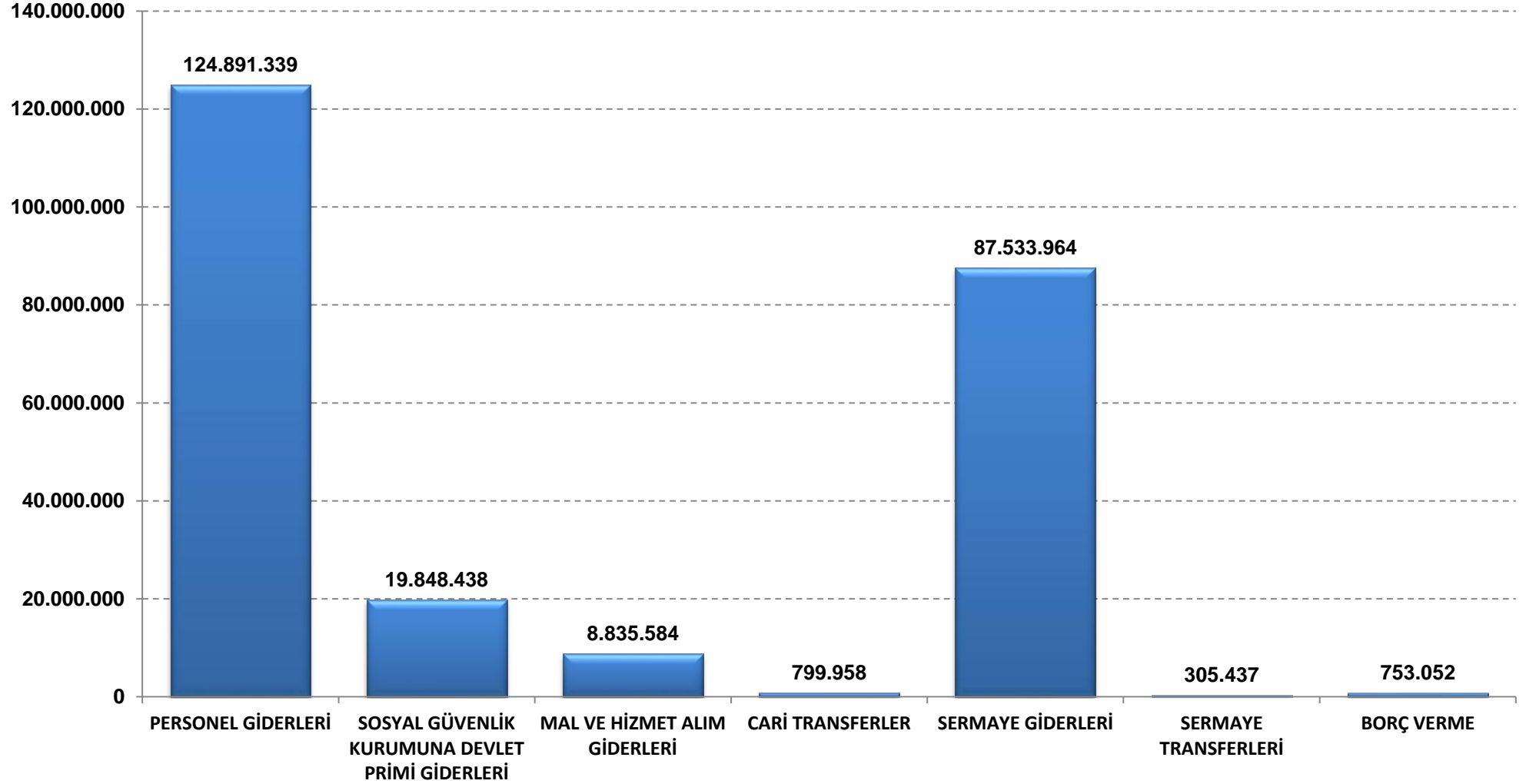
2012 YILI OCAK - MART DÖNEMİ  
BAKANLIK TOPLAM BÜTÇE ÖDENEKLERİNİN DAĞILIMI



### BAKANLIK 2012 YILI OCAK- MART DÖNEMİ BÜTÇE GİDERİ AY İÇİ GERÇEKLEŞMELERİ



### BAKANLIK 2012 YILI OCAK - MART DÖNEMİ EKONOMİK KODDA BÜTÇE GİDERLERİ



**BAKANLIK HARCAMA BİRİMİ BÜTÇELERİNİN  
2012 YILI OCAK-MART DÖNEMİ TOPLAM ÖDENEK VE GİDER GERÇEKLEŞMELERİ**

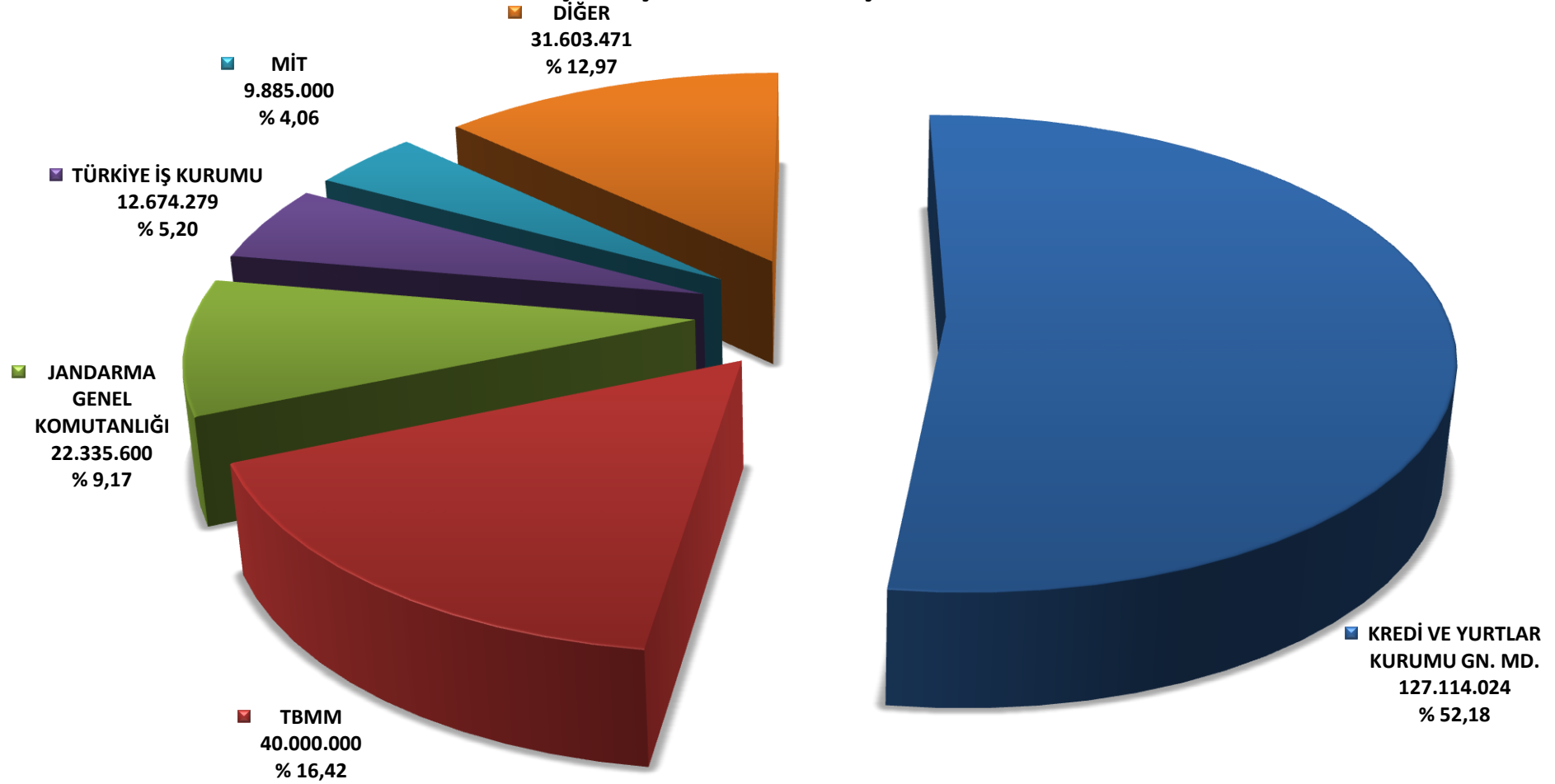
Harcama Birimi	Toplam Ödenek	Serbest Ödenek	Harcama	Toplam Harcamanın Serbest Ödeneğe Oranı (%)	Toplam Harcamanın Toplam Ödeneğe Oranı (%)
MEKÂNSAL PLANLAMA GENEL MÜDÜRLÜĞÜ	44.549.003	12.071.703	4.188.815	<b>34,7</b>	<b>9,4</b>
ÇEVRE YÖNETİMİ GENEL MÜDÜRLÜĞÜ	154.639.000	24.334.110	3.376.709	<b>13,9</b>	<b>2,2</b>
ÇEVRESEL ETKİ DEĞERLENDİRMESİ, İZİN VE DENETİM GENEL MÜDÜRLÜĞÜ	32.810.000	4.547.974	3.461.506	<b>76,1</b>	<b>10,6</b>
YAPI İŞLERİ GENEL MÜDÜRLÜĞÜ	149.432.000	46.763.570	18.033.136	<b>38,6</b>	<b>12,1</b>
ALTYAPI HİZMETLERİ GENEL MÜDÜRLÜĞÜ	4.725.000	1.203.946	314.071	<b>26,1</b>	<b>6,6</b>
MESLEKİ HİZMETLER GENEL MÜDÜRLÜĞÜ	31.055.000	6.907.571	268.600	<b>3,9</b>	<b>0,9</b>
COĞRAFİ BİLGİ SİSTEMLERİ GENEL MÜDÜRLÜĞÜ	18.540.000	2.697.660	232.658	<b>8,6</b>	<b>1,3</b>
TABİAT VARLIKLARINI KORUMA GENEL MÜDÜRLÜĞÜ	41.577.000	2.602.150	1.348.847	<b>51,8</b>	<b>3,2</b>
REHBERLİK VE TEFTİŞ BAŞKANLIĞI	4.513.000	1.469.616	1.694.634	<b>115,3</b>	<b>37,6</b>
STRATEJİ GELİŞTİRME BAŞKANLIĞI	2.179.000	830.530	915.916	<b>110,3</b>	<b>42,0</b>
YÜKSEK FEN KURULU BAŞKANLIĞI	1.457.000	397.960	227.265	<b>57,1</b>	<b>15,6</b>
HUKUK MÜŞAVİRLİĞİ	1.130.000	392.970	605.830	<b>154,2</b>	<b>53,6</b>
DIŞ İLİŞKİLER DAİRESİ BAŞKANLIĞI	9.319.000	7.047.300	473.396	<b>6,7</b>	<b>5,1</b>
AVRUPA BİRLİĞİ YATIRIMLARI DAİRESİ BAŞKANLIĞI	4.549.000	1.181.930	245.057	<b>20,7</b>	<b>5,4</b>
EĞİTİM VE YAYIN DAİRESİ BAŞKANLIĞI	8.433.000	1.953.180	314.400	<b>16,1</b>	<b>3,7</b>
PERSONEL DAİRESİ BAŞKANLIĞI	1.856.000	503.005	746.071	<b>148,3</b>	<b>40,2</b>
DESTEK HİZMETLERİ DAİRESİ BAŞKANLIĞI	31.579.000	8.284.278	6.040.340	<b>72,9</b>	<b>19,1</b>
BASIN VE HALKLA İLİŞKİLER MÜŞAVİRLİĞİ	353.000	100.867	119.225	<b>118,2</b>	<b>33,8</b>
ÖZEL KALEM MÜDÜRLÜĞÜ	8.767.000	3.363.270	5.242.138	<b>155,9</b>	<b>59,8</b>
İL MÜDÜRLÜKLERİ	642.883.374	340.792.244	195.119.159	<b>57,3</b>	<b>30,4</b>
<b>Toplam</b>	<b>1.194.345.377</b>	<b>467.445.834</b>	<b>242.967.772</b>	<b>52,0</b>	<b>20,3</b>

**2012 YILI OCAK - MART DÖNEMİNDE  
DİĞER KURUMLARIN YAPIM İŞLERİ İÇİN BAKANLIK BÜTÇESİNE AKTARILAN ÖDENEKLER  
VE GERÇEKLEŞMELERİ**

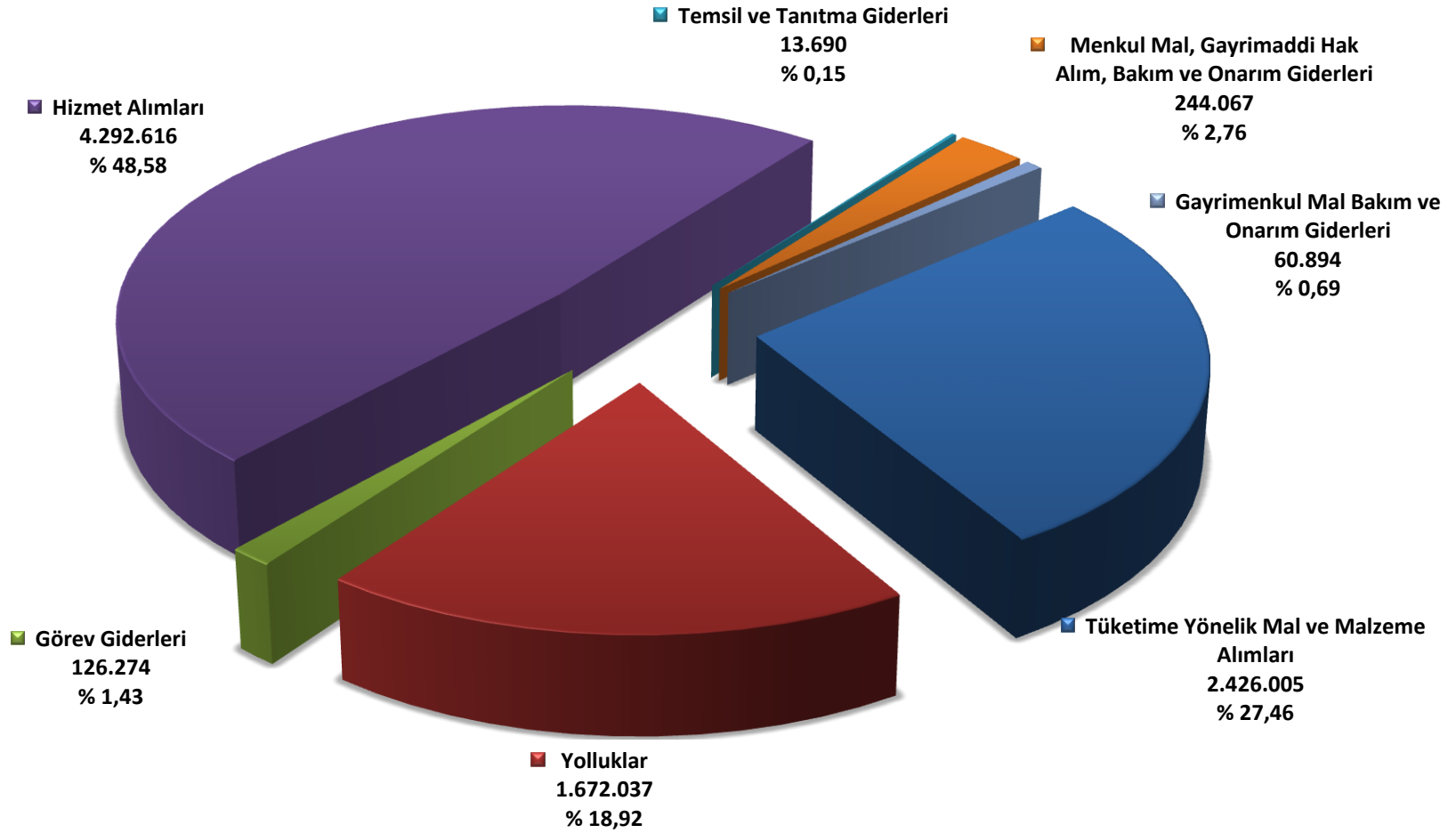
<b>KURUM</b>	<b>ÖDENEK</b>	<b>HARCAMA</b>	<b>GERÇEKLEŞME</b>
KREDİ VE YURTLAR KURUMU GN. MD.	127.114.024	63.199.125	<b>49,72</b>
TBMM	40.000.000	3.279.350	<b>8,20</b>
JANDARMA GENEL KOMUTANLIĞI	22.335.600	4.103.283	<b>18,37</b>
TÜRKİYE İŞ KURUMU	12.674.279	1.985.361	<b>15,66</b>
MİT	9.885.000	2.209.044	<b>22,35</b>
TAPU VE KADASTRO GN. MD.	7.757.234	291.281	<b>3,75</b>
TÜİK	6.290.000	352.555	<b>5,61</b>
SAHİL GÜVENLİK KOMUTANLIĞI	3.386.000	630.432	<b>18,62</b>
İÇİŞLERİ BAKANLIĞI	2.750.000	486.944	<b>17,71</b>
GIDA TARIM VE HAYVANCILIK BAKANLIĞI	2.400.000	447.414	<b>18,64</b>
BAŞBAKANLIK	2.113.033	1.231.508	<b>58,28</b>
GELİR İDARESİ BAŞKANLIĞI	2.039.592	486.221	<b>23,84</b>
ADALET BAKANLIĞI	1.551.000	1.550.055	<b>99,94</b>
KÜLTÜR VE TURİZM BAKANLIĞI	976.000	800.615	<b>82,03</b>
ATOM ENERJİSİ KURUMU	830.000	0	<b>0</b>
EKONOMİ BAKANLIĞI	442.960	0	<b>0</b>
METEOROLOJİ GN. MD.	388.000	0	<b>0</b>
DEVLET MALZEME OFİSİ	170.154	0	<b>0</b>
MALİYE BAKANLIĞI	127.628	0	<b>0</b>
SAĞLIK BAKANLIĞI	121.853	67.893	<b>55,72</b>
ENERJİ BAKANLIĞI	113.280	0	<b>0</b>
DIŞİŞLERİ BAKANLIĞI	87.716	18.140	<b>20,68</b>
HAZİNE MÜSTEŞARLIĞI	58.300	56.484	<b>96,88</b>
DANIŞTAY BAŞKANLIĞI	550	0	<b>0</b>
MİLLİ PİYANGO İDARESİ GN. MD.	170	0	<b>0</b>
<b>TOPLAM</b>	<b>243.612.374</b>	<b>81.195.704</b>	<b>33,33</b>



2012 YILI OCAK - MART DÖNEMİNDE  
DİĞER KURUMLARIN YAPIM İŞLERİ İÇİN BAKANLIK BÜTÇESİNE AKTARILAN ÖDENEKLERİN DAĞILIMI



## BAKANLIK 2012 YILI OCAK-MART DÖNEMİ MAL VE HİZMET ALIM GİDERLERİ DAĞILIMI



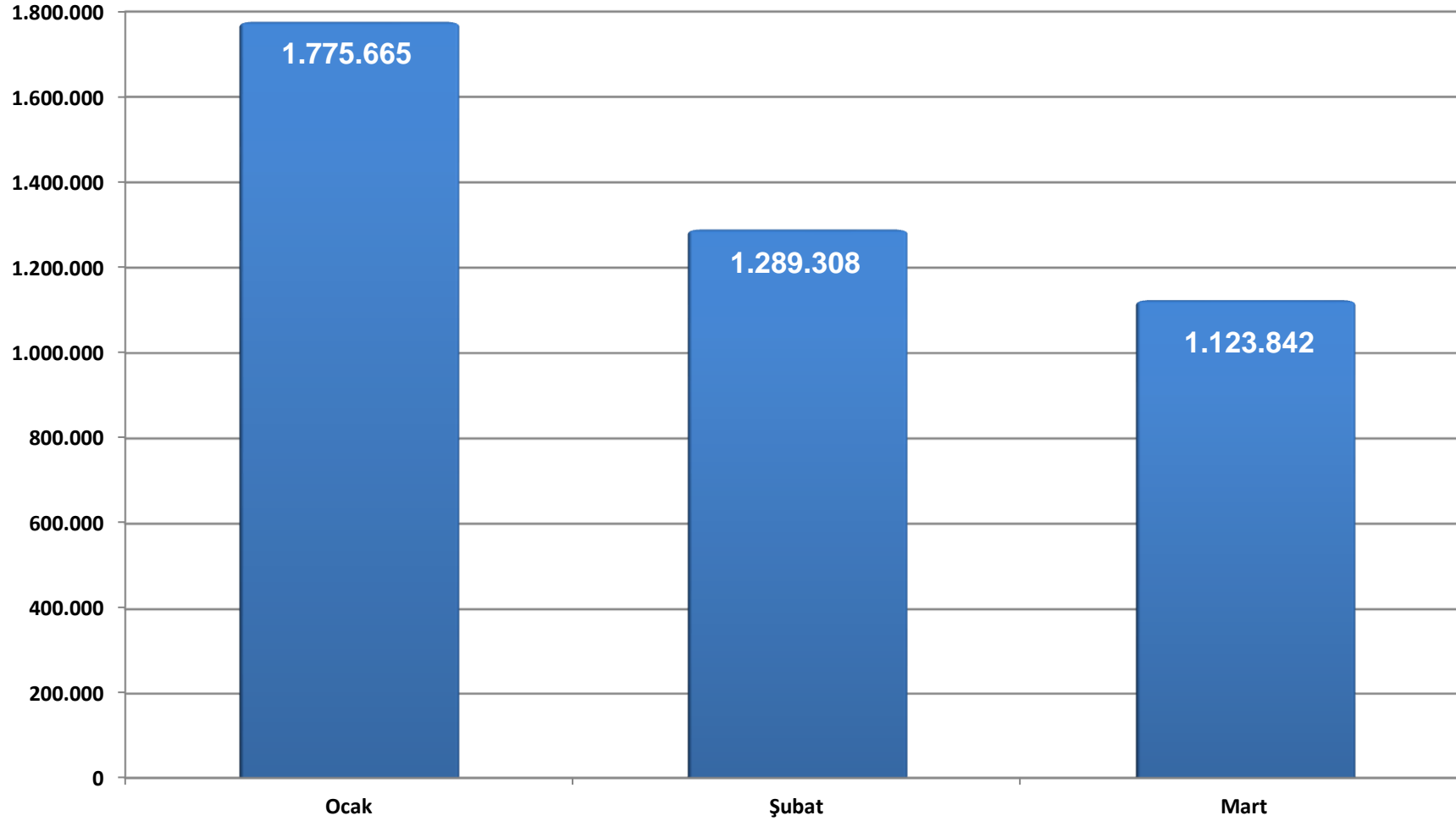
**MEKANSAL PLANLAMA GENEL MÜDÜRLÜĞÜ 2012 YILI OCAK - MART DÖNEMİ BÜTÇE ÖDENEĞİ (EKOD 1)**

KODU	AÇIKLAMA	KBÖ	Kurum Dışı		Yedek Ödenekle Eklene	Özel Ödenekle Eklene	Kurum İçi		TOPLAM ÖDENEK
			Eklene	Düşülen			Eklene	Düşülen	
01	PERSONEL GİDERLERİ	10.265.000							10.265.000
02	SOSYAL GÜVENLİK KURUMUNA DEVLET PRİMİ GİDERLERİ	1.853.000							1.853.000
03	MAL VE HİZMET ALIM GİDERLERİ	917.000							917.000
05	CARİ TRANSFERLER	0							0
06	SERMAYE GİDERLERİ	14.191.000				296.003	590.000		15.077.003
07	SERMAYE TRANSFERLERİ	16.437.000							16.437.000
08	BORÇ VERME	0							0
<b>GENEL TOPLAM</b>		<b>43.663.000</b>	<b>0</b>	<b>0</b>	<b>0</b>	<b>296.003</b>	<b>590.000</b>	<b>0</b>	<b>44.549.003</b>

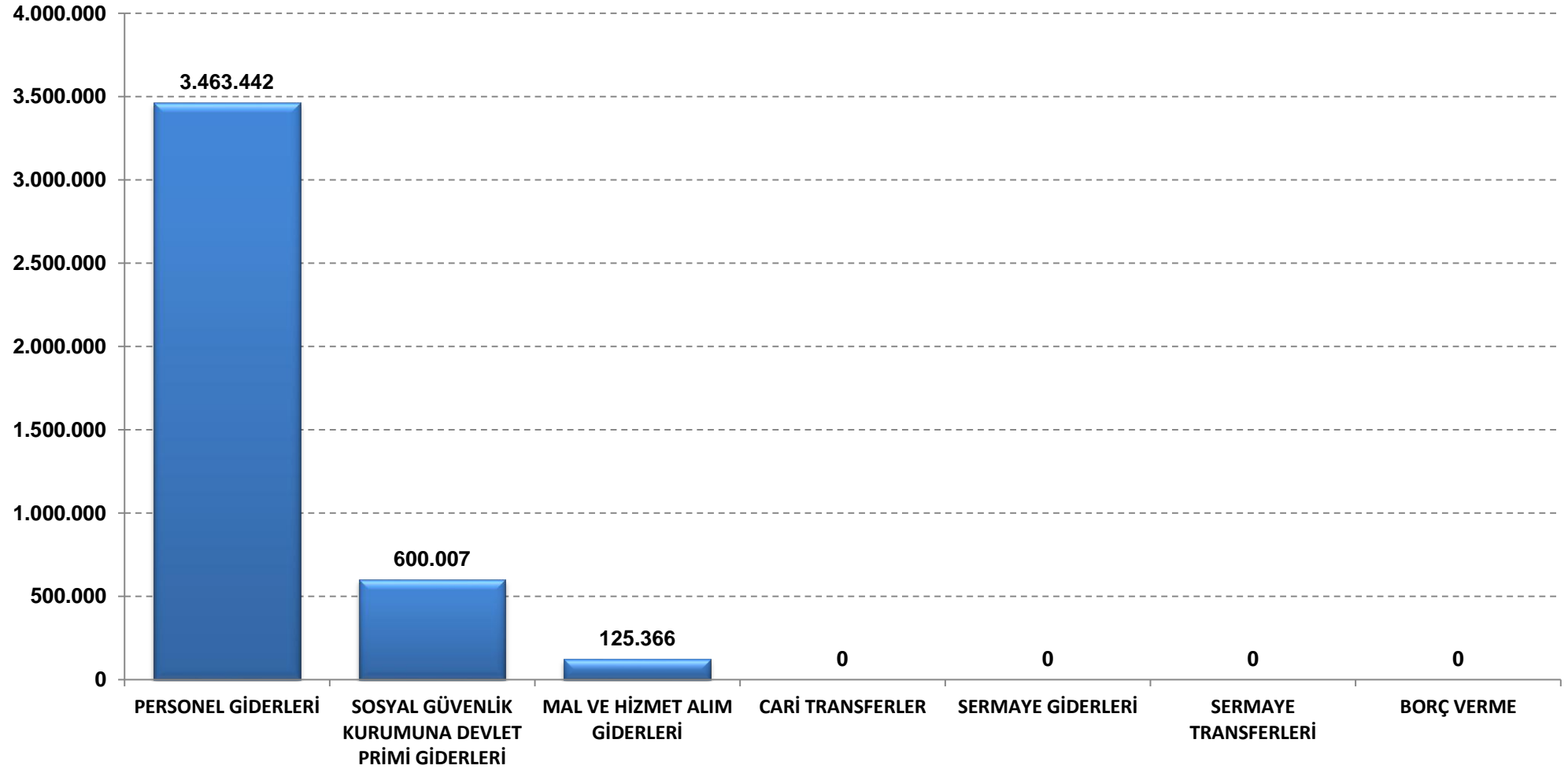
**MEKANSAL PLANLAMA GENEL MÜDÜRLÜĞÜ 2012 YILI BÜTÇESİ ÜÇER AYLIK GERÇEKLEŞME ORANLARI (EKOD 1)**

KODU	AÇIKLAMA	TOPLAM ÖDENEK	SERBEST ÖDENEK	HARCAMA								KALAN TOPLAM ÖDENEK	KALAN SERBEST ÖDENEK	
				I. ÜÇ AY	%	II. ÜÇ AY	%	III. ÜÇ AY	%	IV. ÜÇ AY	%			TOPLAM
01	PERSONEL GİDERLERİ	10.265.000	2.772.000	3.463.442	125						3.463.442	125	6.801.558	-691.442
02	SOSYAL GÜVENLİK KURUMUNA DEVLET PRİMİ GİDERLERİ	1.853.000	507.950	600.007	118						600.007	118	1.252.993	-92.057
03	MAL VE HİZMET ALIM GİDERLERİ	917.000	248.750	125.366	50						125.366	50	791.634	123.384
05	CARİ TRANSFERLER	0	0	0	0						0	0	0	0
06	SERMAYE GİDERLERİ	15.077.003	4.433.753	0	0						0	0	15.077.003	4.433.753
07	SERMAYE TRANSFERLERİ	16.437.000	4.109.250	0	0						0	0	16.437.000	4.109.250
08	BORÇ VERME	0	0	0	0						0	0	0	0
<b>GENEL TOPLAM</b>		<b>44.549.003</b>	<b>12.071.703</b>	<b>4.188.815</b>	<b>35</b>	<b>0</b>	<b>0</b>	<b>0</b>	<b>0</b>	<b>0</b>	<b>4.188.815</b>	<b>35</b>	<b>40.360.187</b>	<b>7.882.888</b>

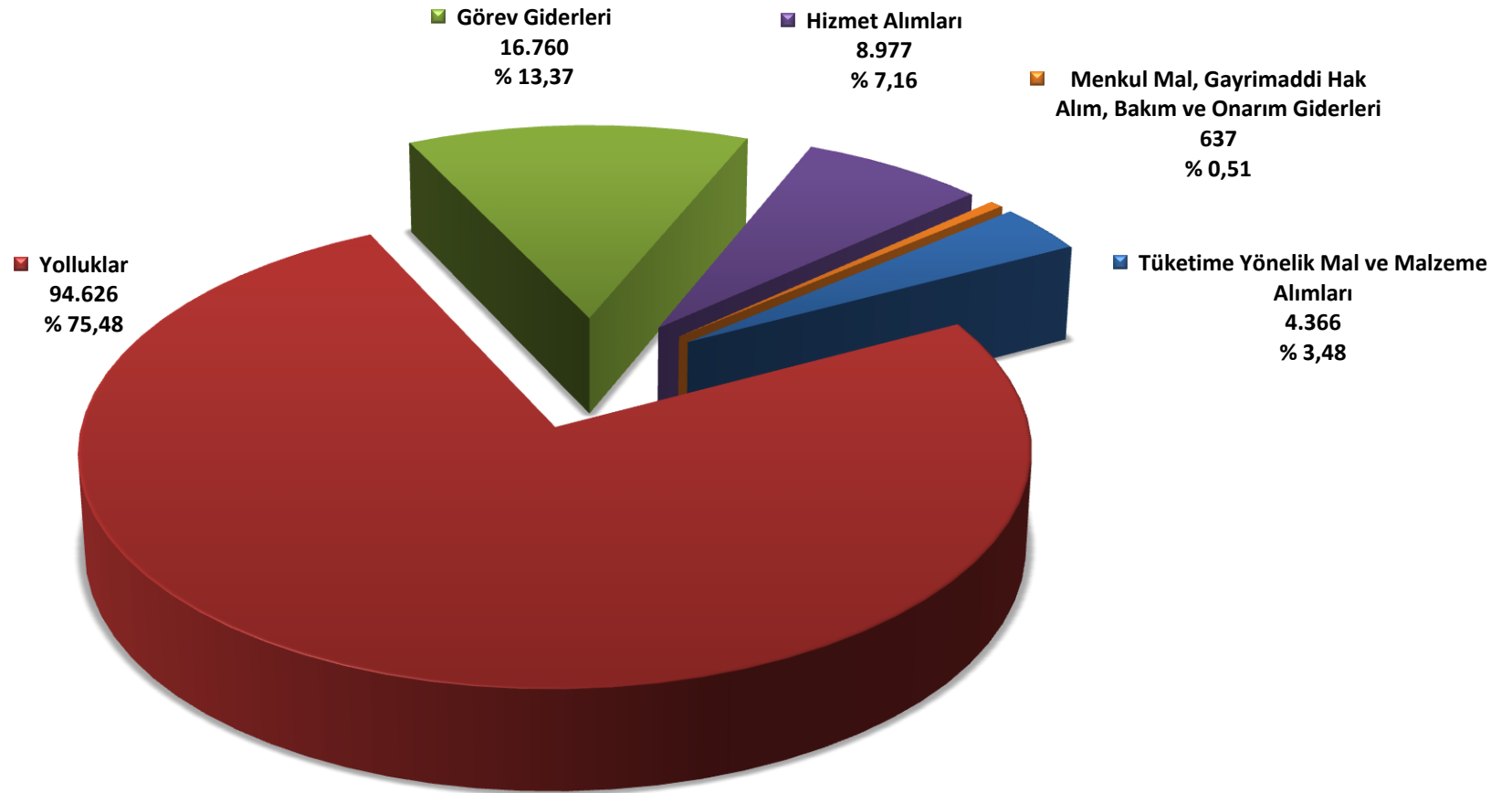
**MEKANSAL PLANLAMA GENEL MÜDÜRLÜĞÜ**  
**2012 YILI OCAK- MART DÖNEMİ BÜTÇE GİDERİ AY İÇİ GERÇEKLEŞMELERİ**



**MEKANSAL PLANLAMA GENEL MÜDÜRLÜĞÜ**  
**2012 YILI OCAK - MART DÖNEMİ EKONOMİK KODDA BÜTÇE GİDERLERİ**



## MEKÂNSAL PLANLAMA GENEL MÜDÜRLÜĞÜ 2012 YILI OCAK-MART DÖNEMİ MAL VE HİZMET ALIM GİDERLERİ DAĞILIMI



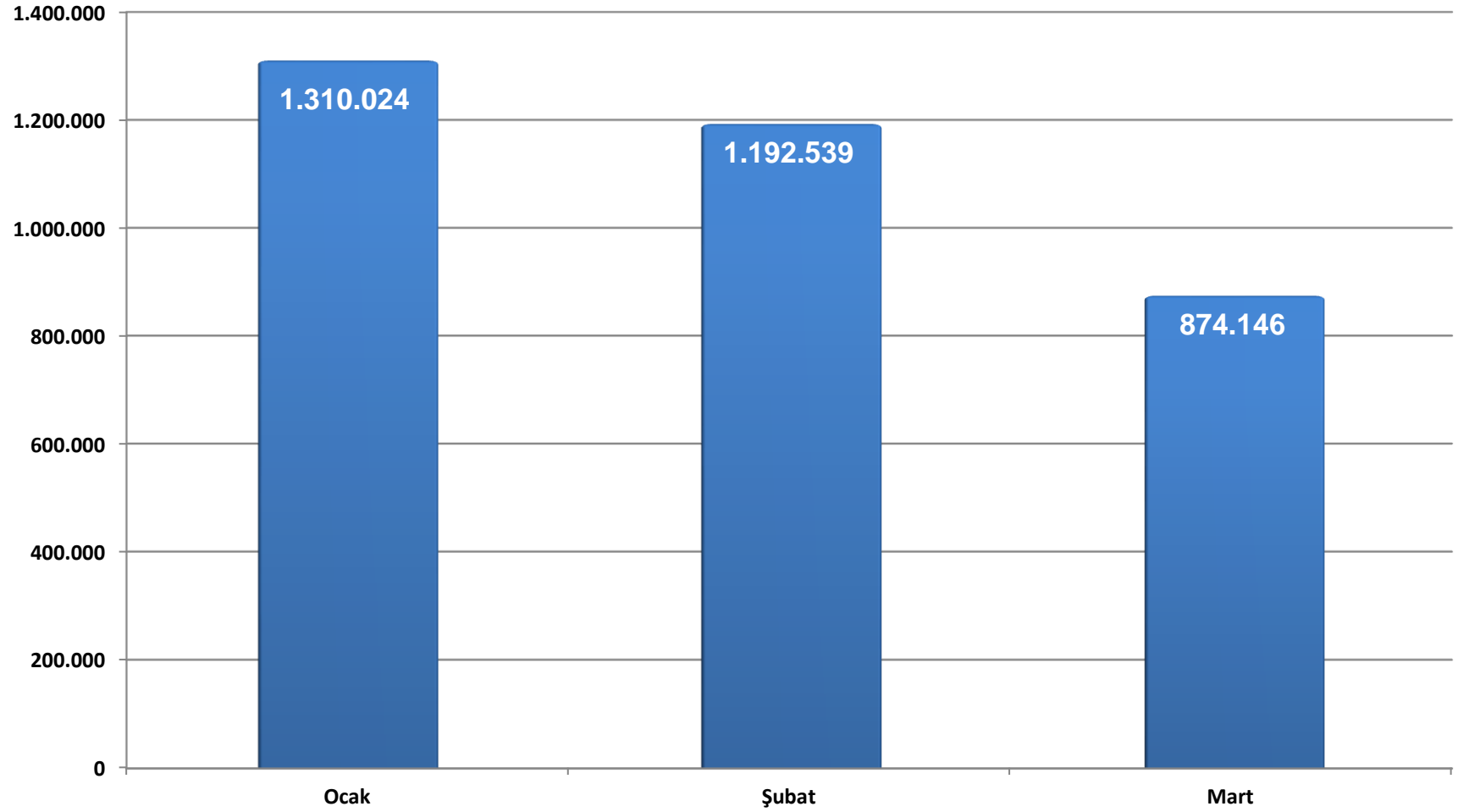
**ÇEVRE YÖNETİMİ GENEL MÜDÜRLÜĞÜ 2012 YILI OCAK - MART DÖNEMİ BÜTÇE ÖDENEĞİ (EKOD 1)**

KODU	AÇIKLAMA	KBÖ	Kurum Dışı		Yedek Ödenekle Eklene	Özel Ödenekle Eklene	Kurum İçi		TOPLAM ÖDENEK
			Eklene	Düşülen			Eklene	Düşülen	
01	PERSONEL GİDERLERİ	6.292.000							6.292.000
02	SOSYAL GÜVENLİK KURUMUNA DEVLET PRİMİ GİDERLERİ	1.231.000							1.231.000
03	MAL VE HİZMET ALIM GİDERLERİ	5.634.000							5.634.000
05	CARİ TRANSFERLER	43.700.000							43.700.000
06	SERMAYE GİDERLERİ	5.482.000							5.482.000
07	SERMAYE TRANSFERLERİ	92.300.000							92.300.000
08	BORÇ VERME	0							0
<b>GENEL TOPLAM</b>		<b>154.639.000</b>	<b>0</b>	<b>0</b>	<b>0</b>	<b>0</b>	<b>0</b>	<b>0</b>	<b>154.639.000</b>

**ÇEVRE YÖNETİMİ GENEL MÜDÜRLÜĞÜ 2012 YILI BÜTÇESİ ÜÇER AYLIK GERÇEKLEŞME ORANLARI (EKOD 1)**

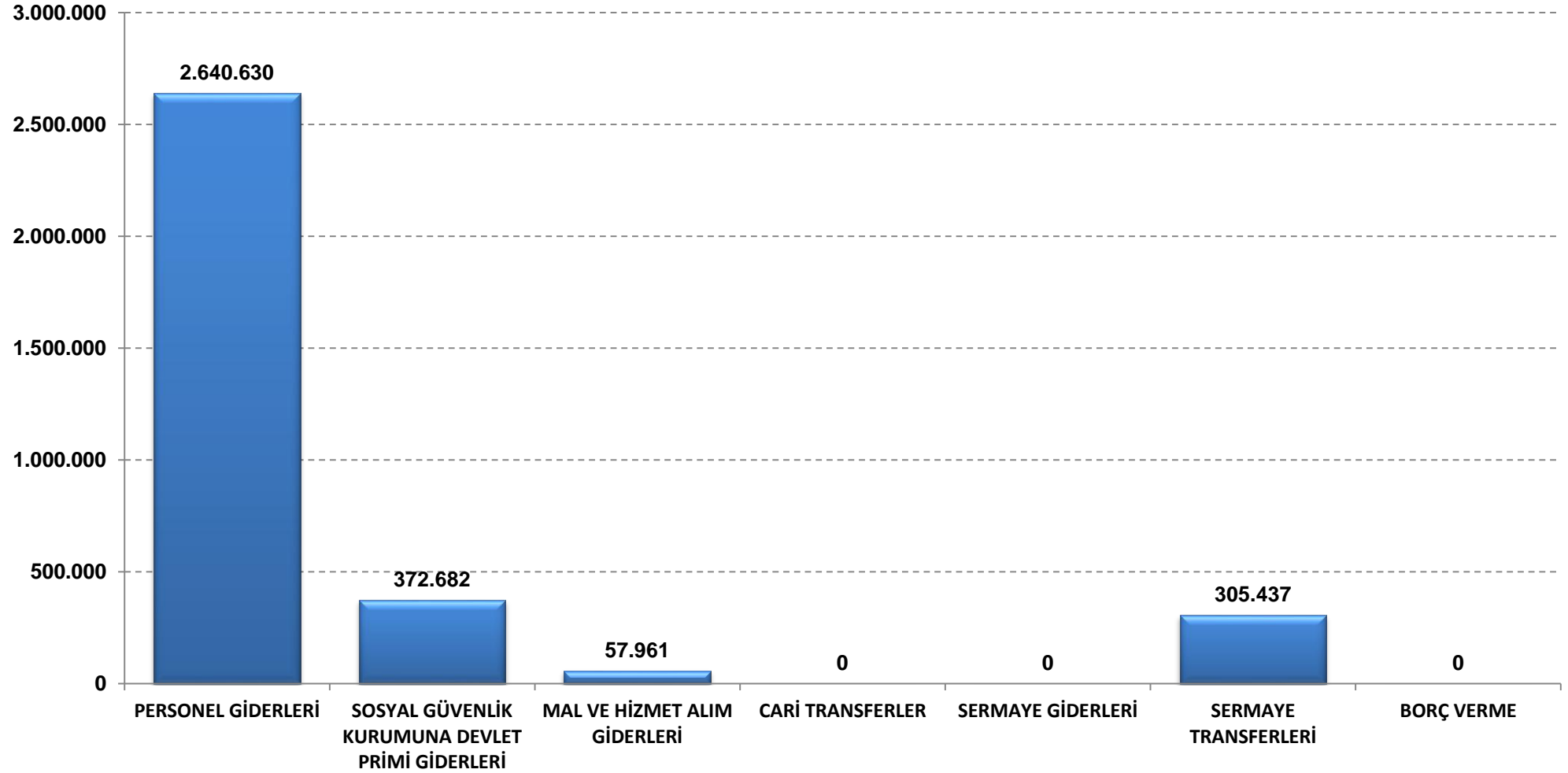
KODU	AÇIKLAMA	TOPLAM ÖDENEK	SERBEST ÖDENEK	HARCAMA								KALAN TOPLAM ÖDENEK	KALAN SERBEST ÖDENEK	
				I. ÜÇ AY	%	II. ÜÇ AY	%	III. ÜÇ AY	%	IV. ÜÇ AY	%			TOPLAM
01	PERSONEL GİDERLERİ	6.292.000	2.100.000	2.640.630	126						2.640.630	126	3.651.370	-540.630
02	SOSYAL GÜVENLİK KURUMUNA DEVLET PRİMİ GİDERLERİ	1.231.000	346.650	372.682	108						372.682	108	858.318	-26.032
03	MAL VE HİZMET ALIM GİDERLERİ	5.634.000	842.460	57.961	7						57.961	7	5.576.039	784.499
05	CARİ TRANSFERLER	43.700.000	460.000	0	0						0	0	43.700.000	460.000
06	SERMAYE GİDERLERİ	5.482.000	1.000.000	0	0						0	0	5.482.000	1.000.000
07	SERMAYE TRANSFERLERİ	92.300.000	19.585.000	305.437	2						305.437	2	91.994.563	19.279.563
08	BORÇ VERME	0	0	0	0						0	0	0	0
<b>GENEL TOPLAM</b>		<b>154.639.000</b>	<b>24.334.110</b>	<b>3.376.709</b>	<b>14</b>	<b>0</b>	<b>0</b>	<b>0</b>	<b>0</b>	<b>0</b>	<b>3.376.709</b>	<b>14</b>	<b>151.262.291</b>	<b>20.957.401</b>

**ÇEVRE YÖNETİMİ GENEL MÜDÜRLÜĞÜ**  
**2012 YILI OCAK- MART DÖNEMİ BÜTÇE GİDERİ AY İÇİ GERÇEKLEŞMELERİ**

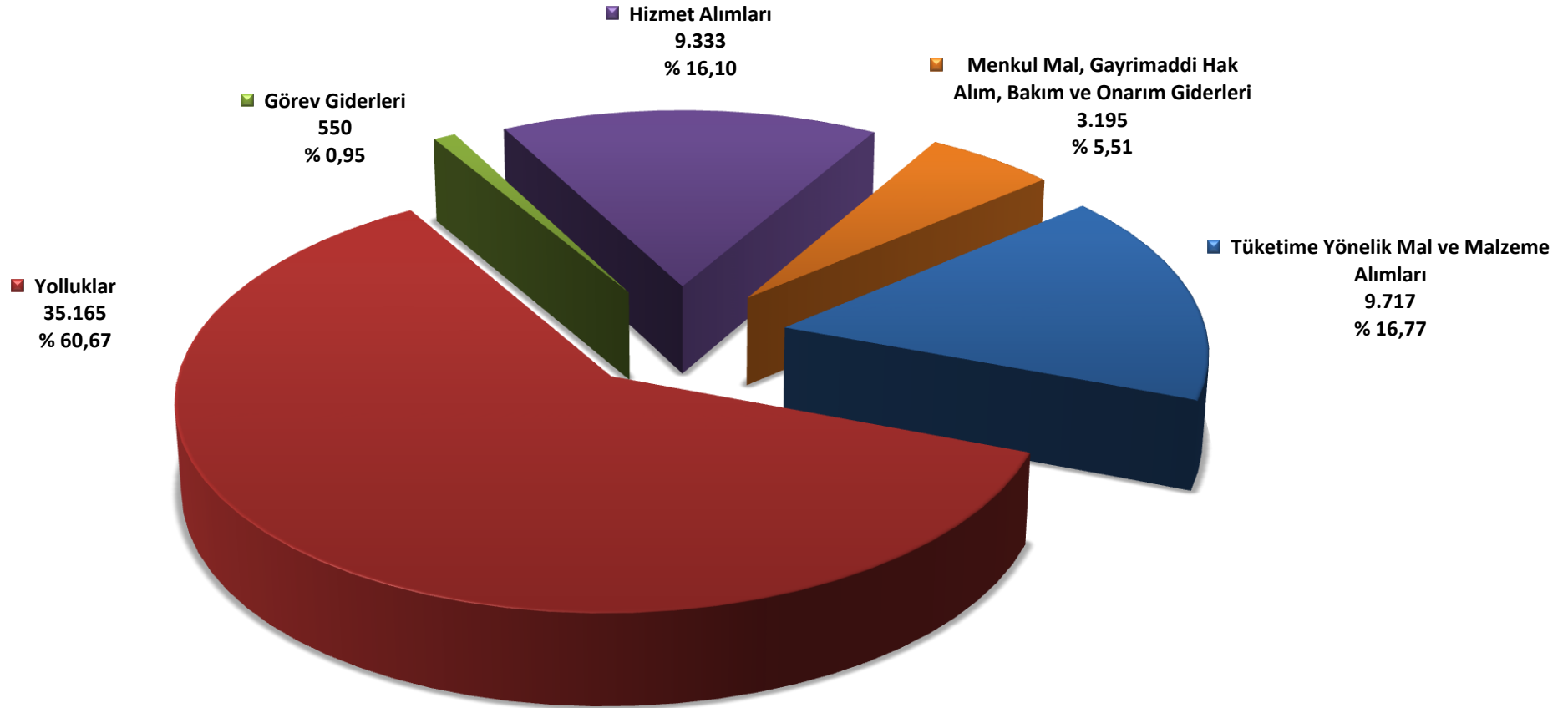




**ÇEVRE YÖNETİMİ GENEL MÜDÜRLÜĞÜ**  
**2012 YILI OCAK - MART DÖNEMİ EKONOMİK KODDA BÜTÇE GİDERLERİ**



## ÇEVRE YÖNETİMİ GENEL MÜDÜRLÜĞÜ 2012 YILI OCAK-MART DÖNEMİ MAL VE HİZMET ALIM GİDERLERİ DAĞILIMI



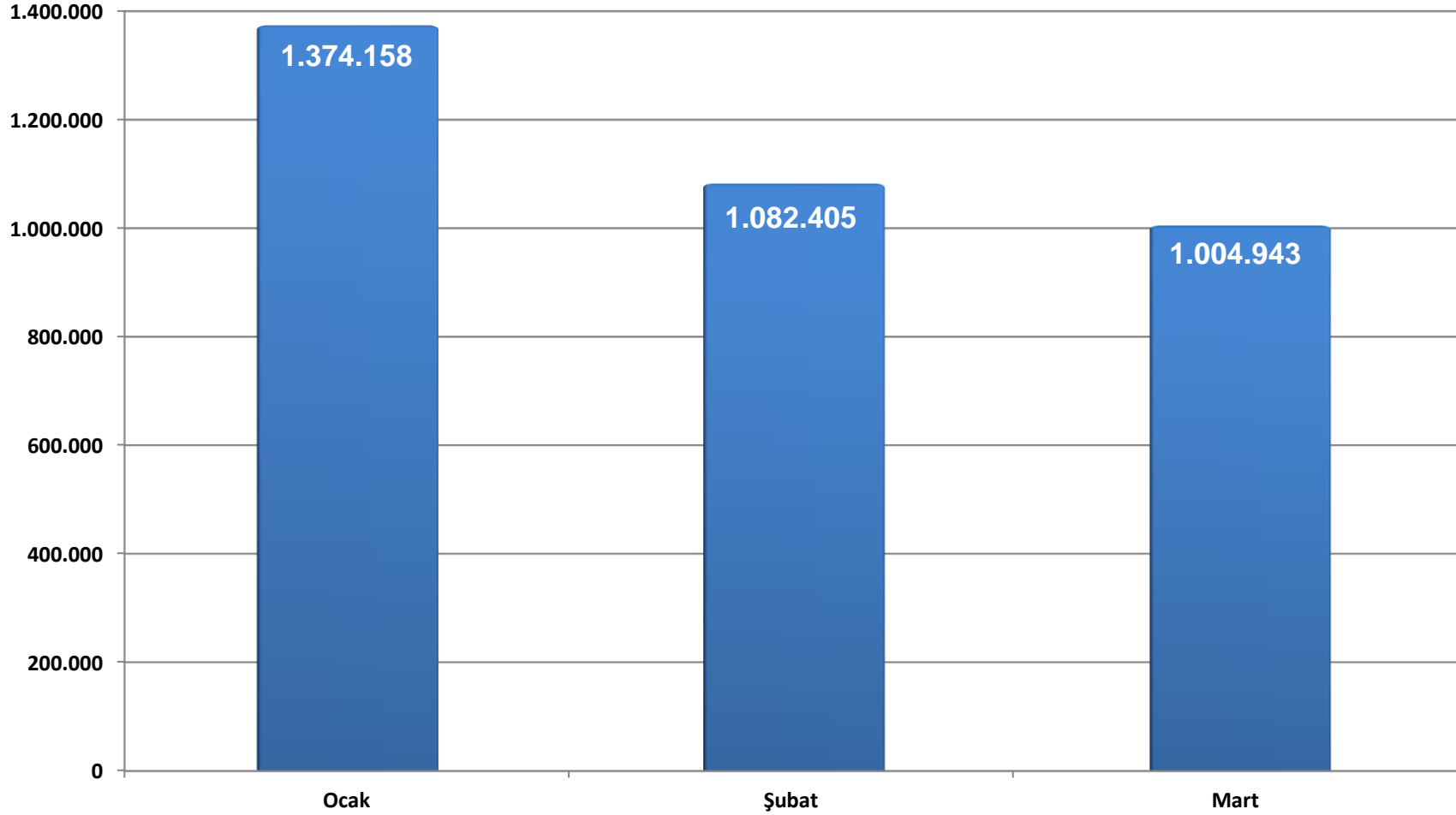
**ÇEVRESEL ETKİ DEĞERLENDİRMESİ, İZİN VE DENETİM GENEL MÜDÜRLÜĞÜ 2012 YILI OCAK - MART DÖNEMİ BÜTÇE ÖDENEĞİ (EKOD 1)**

KODU	AÇIKLAMA	KBÖ	Kurum Dışı		Yedek Ödenekle Eklene	Özel Ödenekle Eklene	Kurum İçi		TOPLAM ÖDENEK
			Eklene	Düşülen			Eklene	Düşülen	
01	PERSONEL GİDERLERİ	6.478.000							6.478.000
02	SOSYAL GÜVENLİK KURUMUNA DEVLET PRİMİ GİDERLERİ	1.317.000							1.317.000
03	MAL VE HİZMET ALIM GİDERLERİ	2.852.000							2.852.000
05	CARİ TRANSFERLER	0							0
06	SERMAYE GİDERLERİ	19.429.000							19.429.000
07	SERMAYE TRANSFERLERİ	2.734.000							2.734.000
08	BORÇ VERME								0
<b>GENEL TOPLAM</b>		<b>32.810.000</b>	<b>0</b>	<b>0</b>	<b>0</b>	<b>0</b>	<b>0</b>	<b>0</b>	<b>32.810.000</b>

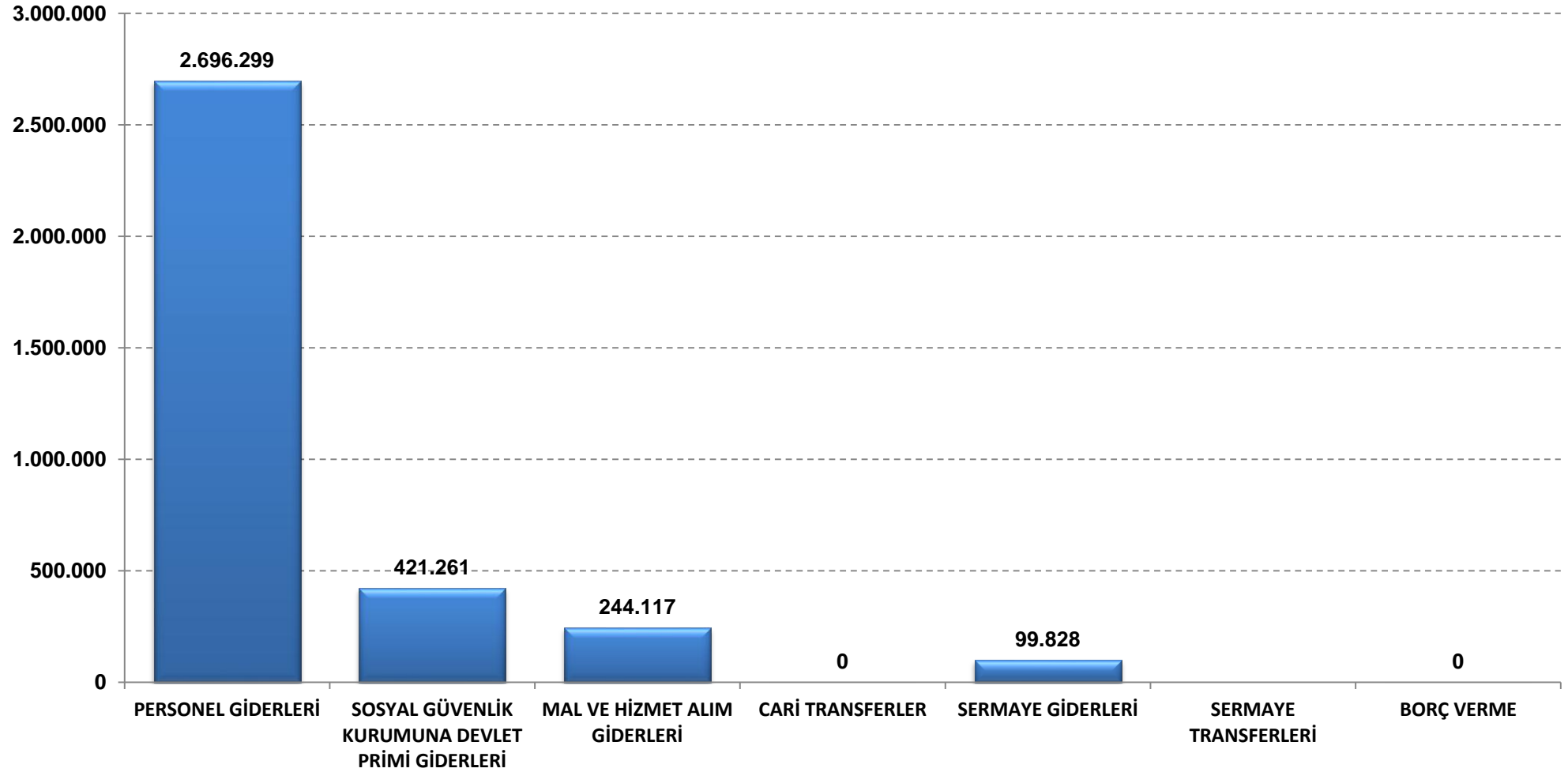
**ÇEVRESEL ETKİ DEĞERLENDİRMESİ, İZİN VE DENETİM GENEL MÜDÜRLÜĞÜ 2012 YILI BÜTÇESİ ÜÇER AYLIK GERÇEKLEŞME ORANLARI (EKOD 1)**

KODU	AÇIKLAMA	TOPLAM ÖDENEK	SERBEST ÖDENEK	HARCAMA								KALAN TOPLAM ÖDENEK	KALAN SERBEST ÖDENEK	
				I. ÜÇ AY	%	II. ÜÇ AY	%	III. ÜÇ AY	%	IV. ÜÇ AY	%			TOPLAM
01	PERSONEL GİDERLERİ	6.478.000	2.249.000	2.696.299	120						2.696.299	120	3.781.701	-447.299
02	SOSYAL GÜVENLİK KURUMUNA DEVLET PRİMİ GİDERLERİ	1.317.000	399.400	421.261	105						421.261	105	895.739	-21.861
03	MAL VE HİZMET ALIM GİDERLERİ	2.852.000	619.574	244.117	39						244.117	39	2.607.883	375.457
05	CARİ TRANSFERLER	0	0	0	0						0	0	0	0
06	SERMAYE GİDERLERİ	19.429.000	280.000	99.828	36						99.828	36	19.329.172	180.172
07	SERMAYE TRANSFERLERİ	2.734.000	1.000.000		0						0	0	2.734.000	1.000.000
08	BORÇ VERME	0	0	0	0						0	0	0	0
<b>GENEL TOPLAM</b>		<b>32.810.000</b>	<b>4.547.974</b>	<b>3.461.506</b>	<b>76</b>	<b>0</b>	<b>0</b>	<b>0</b>	<b>0</b>	<b>0</b>	<b>3.461.506</b>	<b>76</b>	<b>29.348.494</b>	<b>1.086.468</b>

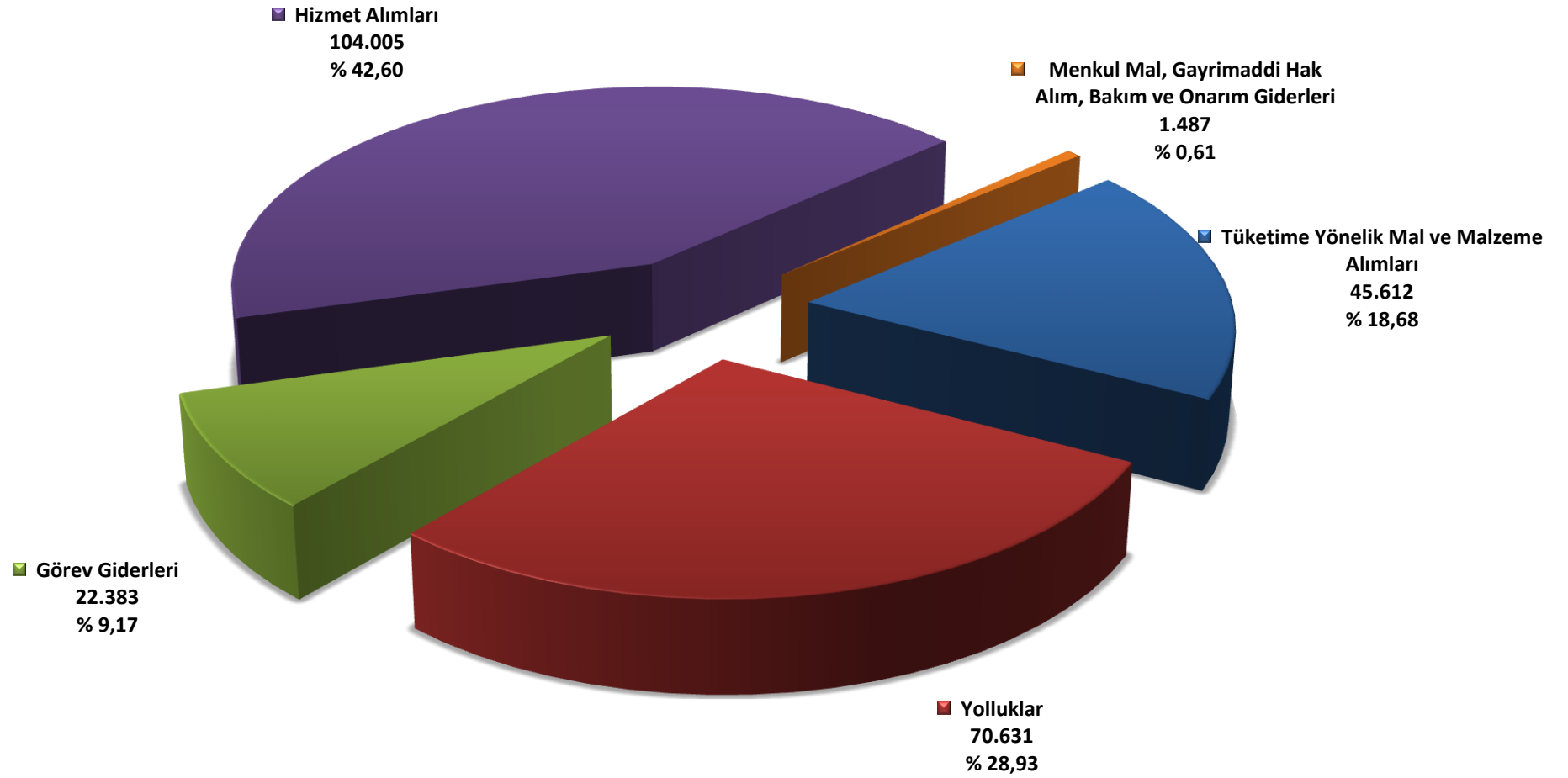
**ÇEVRESEL ETKİ DEĞERLENDİRMESİ, İZİN VE DENETİM GENEL MÜDÜRLÜĞÜ  
2012 YILI OCAK- MART DÖNEMİ BÜTÇE GİDERİ AY İÇİ GERÇEKLEŞMELERİ**



**ÇEVRESEL ETKİ DEĞERLENDİRMESİ, İZİN VE DENETİM GENEL MÜDÜRLÜĞÜ**  
**2012 YILI OCAK - MART DÖNEMİ EKONOMİK KODDA BÜTÇE GİDERLERİ**



## ÇEVRESEL ETKİ DEĞERLENDİRMESİ, İZİN VE DENETİM GENEL MÜDÜRLÜĞÜ 2012 YILI OCAK-MART DÖNEMİ MAL VE HİZMET ALIM GİDERLERİ DAĞILIMI



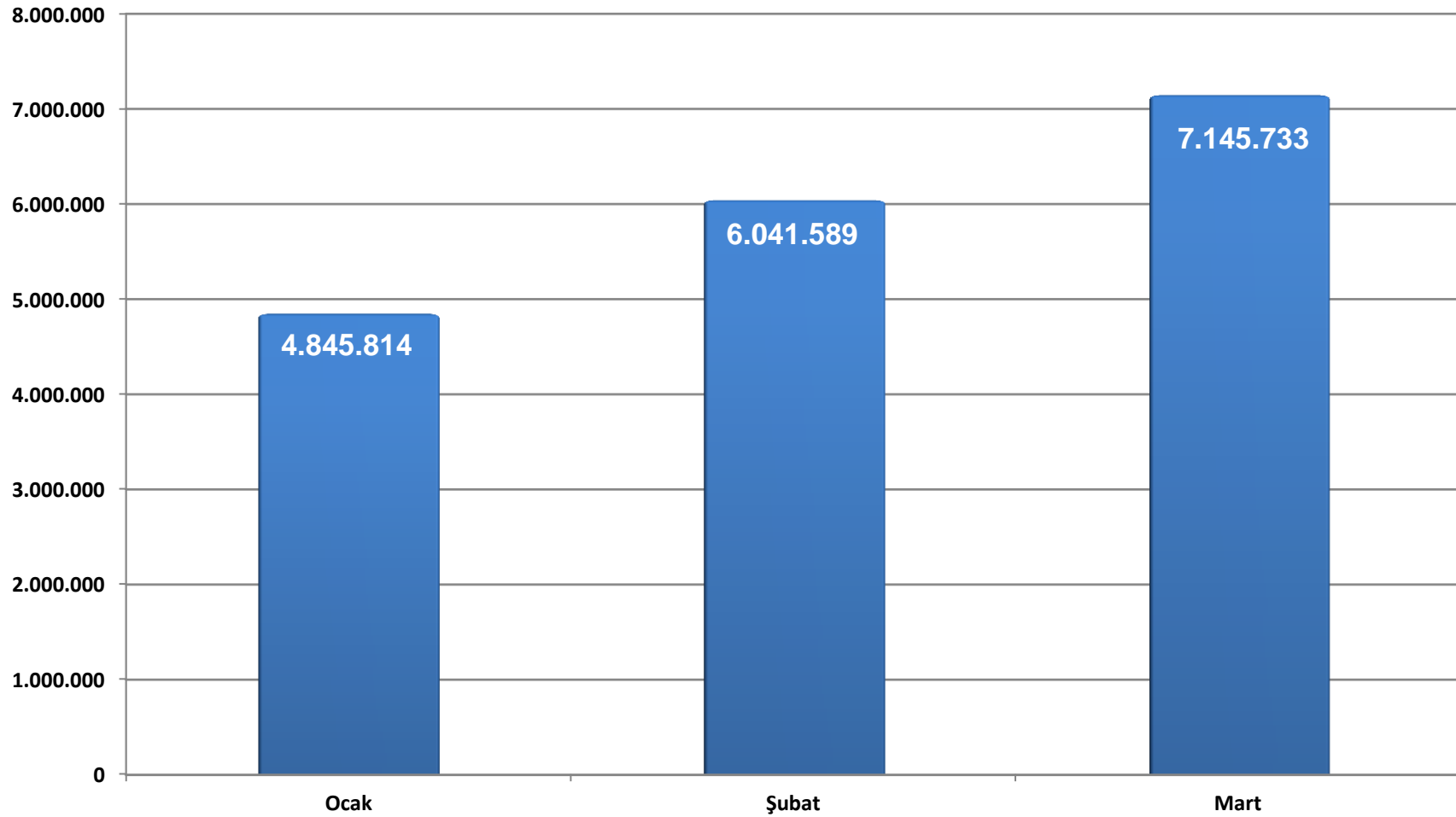
**YAPI İŞLERİ GENEL MÜDÜRLÜĞÜ 2012 YILI OCAK - MART DÖNEMİ BÜTÇE ÖDENEĞİ (EKOD 1)**

KODU	AÇIKLAMA	KBÖ	Kurum Dışı		Yedek Ödenekle Eklene	Özel Ödenekle Eklene	Kurum İçi		TOPLAM ÖDENEK
			Eklene	Düşülen			Eklene	Düşülen	
01	PERSONEL GİDERLERİ	39.035.000							39.035.000
02	SOSYAL GÜVENLİK KURUMUNA DEVLET PRİMİ GİDERLERİ	6.750.000							6.750.000
03	MAL VE HİZMET ALIM GİDERLERİ	506.000	45.000						551.000
05	CARİ TRANSFERLER	2.400.000							2.400.000
06	SERMAYE GİDERLERİ	58.802.000			20.000.000				78.802.000
07	SERMAYE TRANSFERLERİ	0							0
08	BORÇ VERME	21.894.000							21.894.000
<b>GENEL TOPLAM</b>		<b>129.387.000</b>	<b>45.000</b>	<b>0</b>	<b>20.000.000</b>	<b>0</b>	<b>0</b>	<b>0</b>	<b>149.432.000</b>

**YAPI İŞLERİ GENEL MÜDÜRLÜĞÜ 2012 YILI BÜTÇESİ ÜÇER AYLIK GERÇEKLEŞME ORANLARI (EKOD 1)**

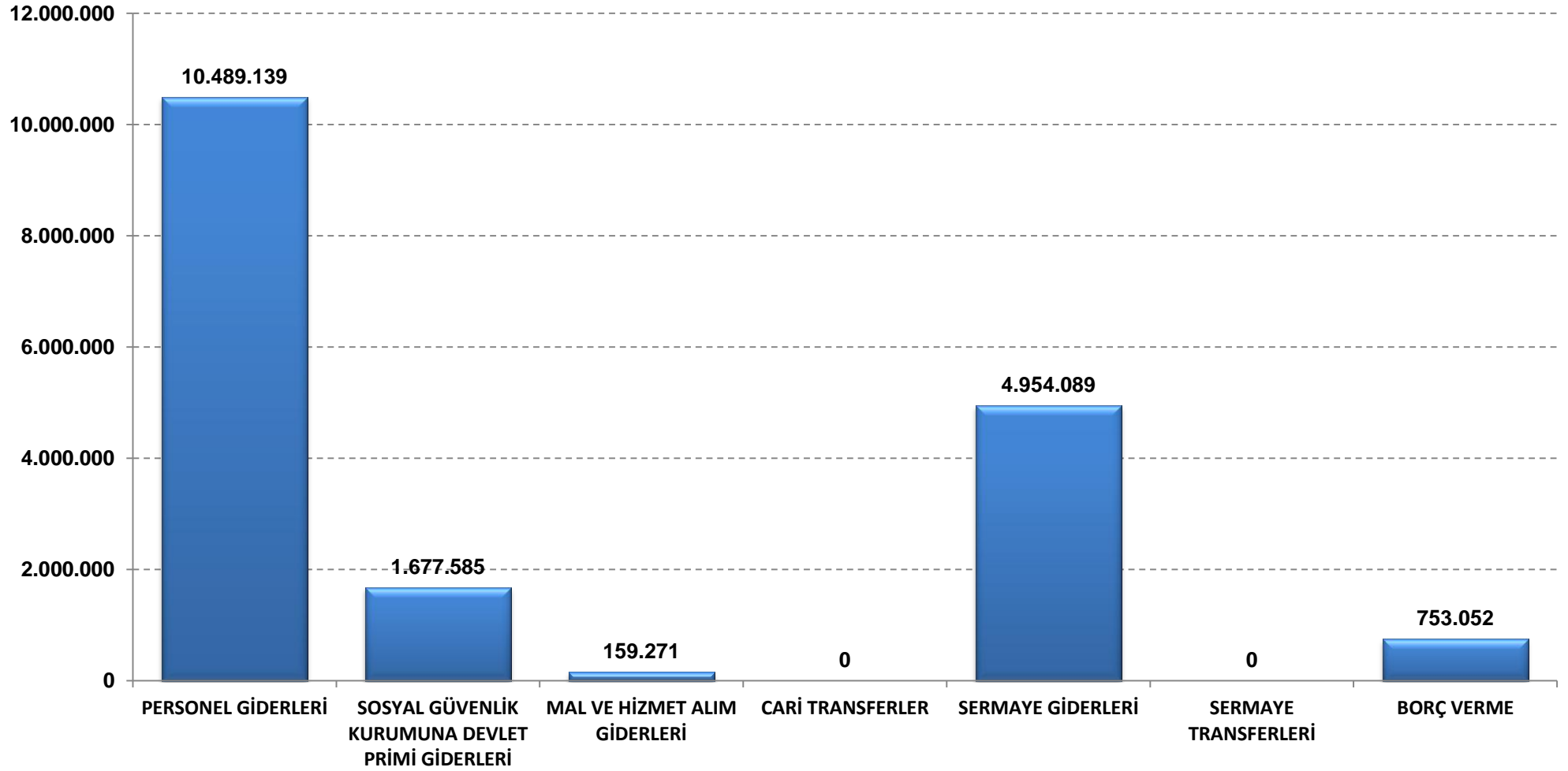
KODU	AÇIKLAMA	TOPLAM ÖDENEK	SERBEST ÖDENEK	HARCAMA								KALAN TOPLAM ÖDENEK	KALAN SERBEST ÖDENEK	
				I. ÜÇ AY	%	II. ÜÇ AY	%	III. ÜÇ AY	%	IV. ÜÇ AY	%			TOPLAM
01	PERSONEL GİDERLERİ	39.035.000	10.798.990	10.489.139	97						10.489.139	97	28.545.861	309.851
02	SOSYAL GÜVENLİK KURUMUNA DEVLET PRİMİ GİDERLERİ	6.750.000	2.075.880	1.677.585	81						1.677.585	81	5.072.415	398.295
03	MAL VE HİZMET ALIM GİDERLERİ	551.000	208.500	159.271	76						159.271	76	391.729	49.229
05	CARİ TRANSFERLER	2.400.000	960.000	0	0						0	0	2.400.000	960.000
06	SERMAYE GİDERLERİ	78.802.000	26.152.000	4.954.089	19						4.954.089	19	73.847.911	21.197.911
07	SERMAYE TRANSFERLERİ	0	0	0	0						0	0	0	0
08	BORÇ VERME	21.894.000	6.568.200	753.052	11						753.052	11	21.140.948	5.815.148
<b>GENEL TOPLAM</b>		<b>149.432.000</b>	<b>46.763.570</b>	<b>18.033.136</b>	<b>39</b>	<b>0</b>	<b>0</b>	<b>0</b>	<b>0</b>	<b>0</b>	<b>18.033.136</b>	<b>39</b>	<b>131.398.864</b>	<b>28.730.434</b>

**YAPI İŞLERİ GENEL MÜDÜRLÜĞÜ**  
**2012 YILI OCAK- MART DÖNEMİ BÜTÇE GİDERİ AY İÇİ GERÇEKLEŞMELERİ**

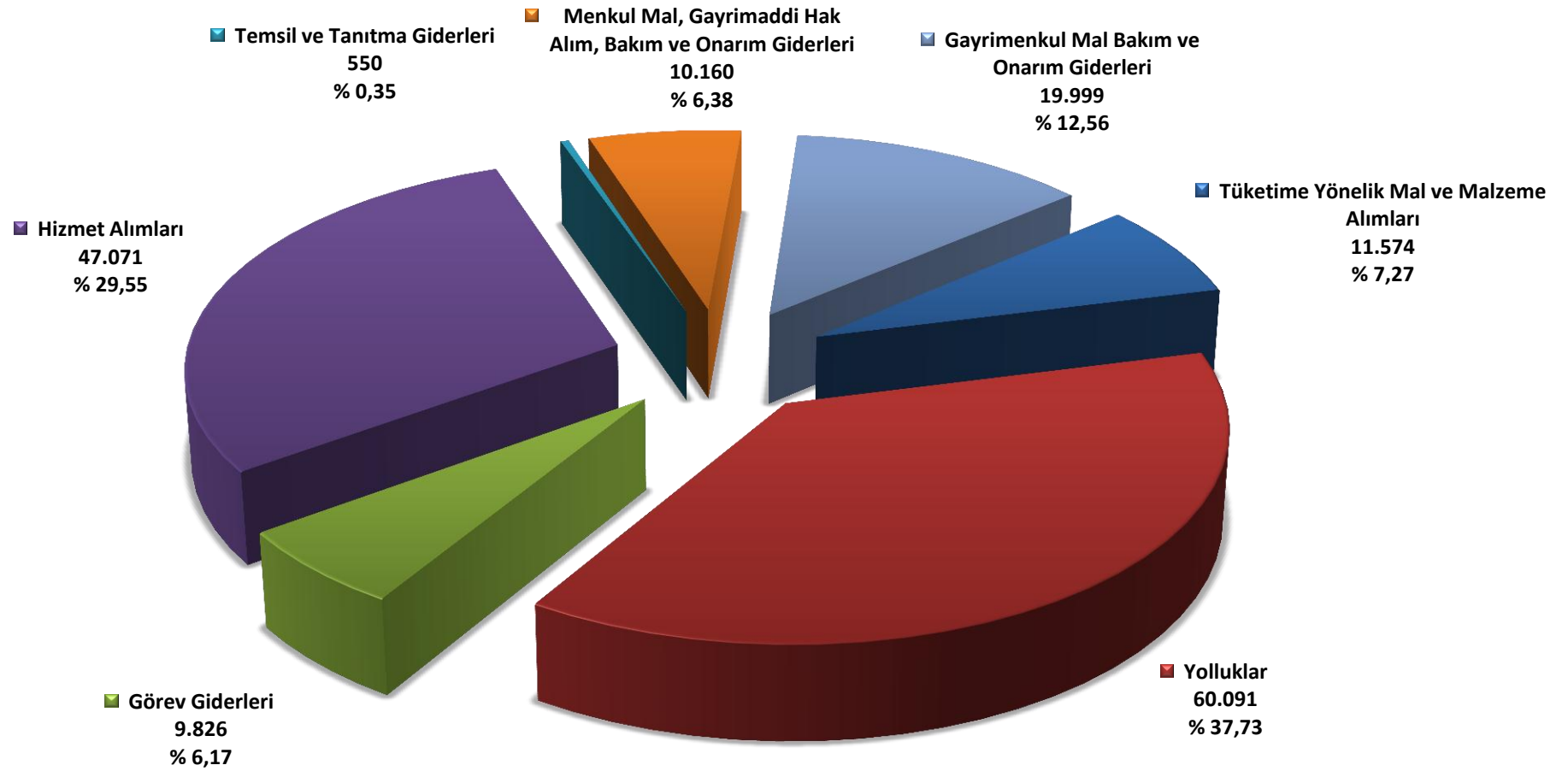




**YAPI İŞLERİ GENEL MÜDÜRLÜĞÜ**  
**2012 YILI OCAK - MART DÖNEMİ EKONOMİK KODDA BÜTÇE GİDERLERİ**



## YAPI İŞLERİ GENEL MÜDÜRLÜĞÜ 2012 YILI OCAK-MART DÖNEMİ MAL VE HİZMET ALIM GİDERLERİ DAĞILIMI



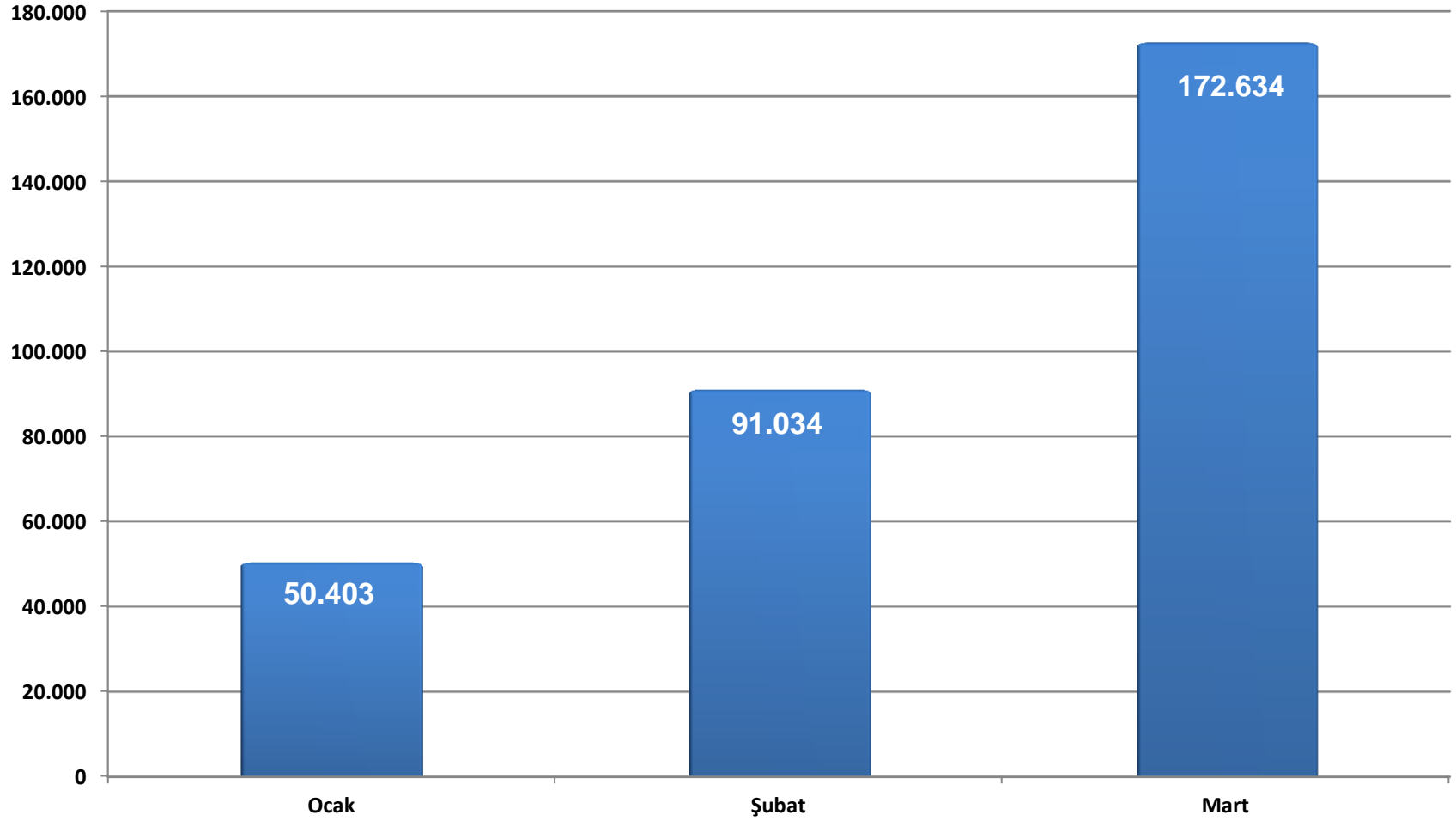
**ALTYAPI HİZMETLERİ GENEL MÜDÜRLÜĞÜ 2012 YILI OCAK - MART DÖNEMİ BÜTÇE ÖDENEĞİ (EKOD 1)**

KODU	AÇIKLAMA	KBÖ	Kurum Dışı		Yedek Ödenekle Eklene	Özel Ödenekle Eklene	Kurum İçi		TOPLAM ÖDENEK
			Eklene	Düşülen			Eklene	Düşülen	
01	PERSONEL GİDERLERİ	3.451.000							3.451.000
02	SOSYAL GÜVENLİK KURUMUNA DEVLET PRİMİ GİDERLERİ	621.000							621.000
03	MAL VE HİZMET ALIM GİDERLERİ	253.000							253.000
05	CARİ TRANSFERLER	0							0
06	SERMAYE GİDERLERİ	400.000							400.000
07	SERMAYE TRANSFERLERİ	0							0
08	BORÇ VERME	0							0
<b>GENEL TOPLAM</b>		<b>4.725.000</b>	<b>0</b>	<b>0</b>	<b>0</b>	<b>0</b>	<b>0</b>	<b>0</b>	<b>4.725.000</b>

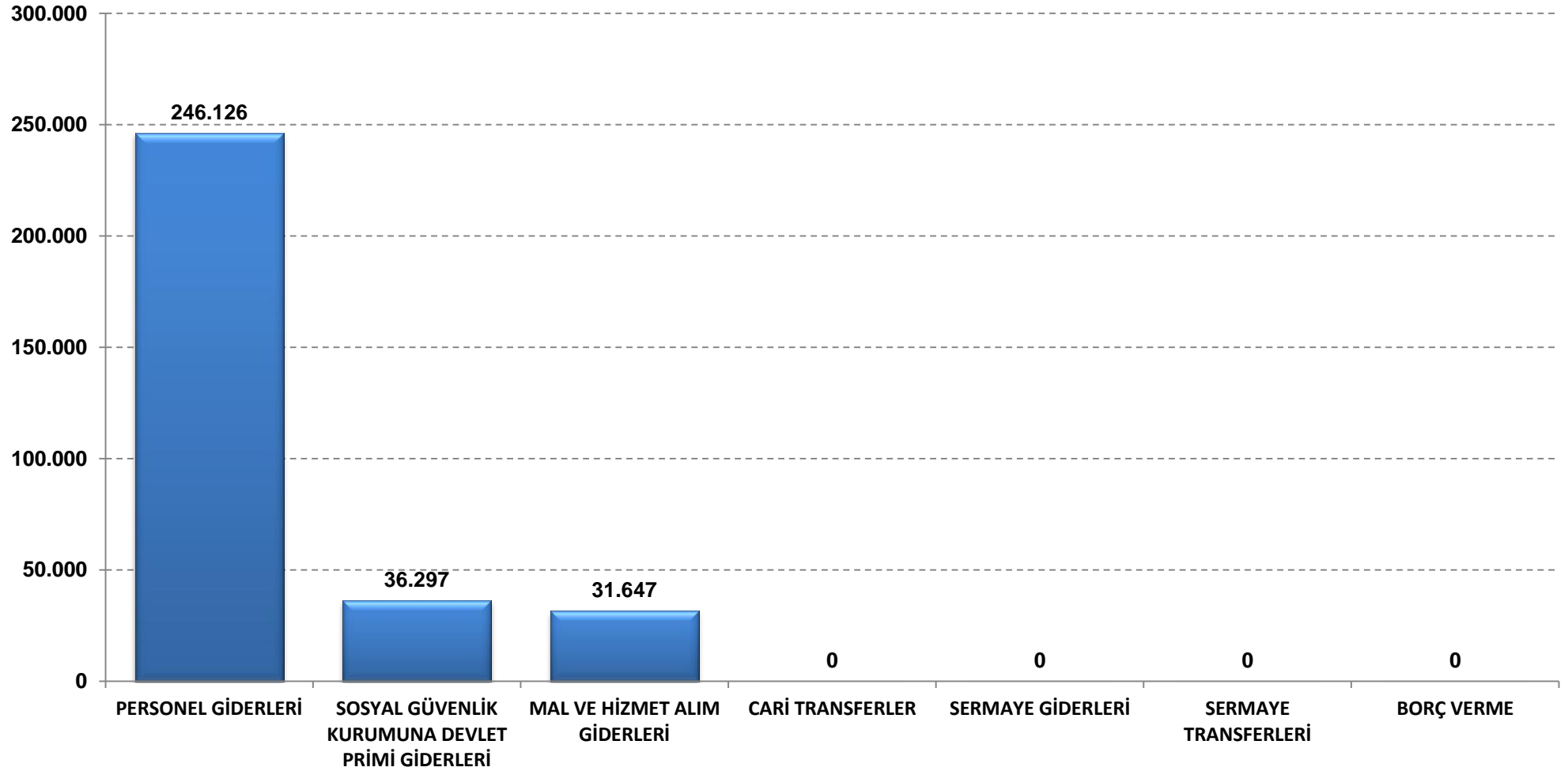
**ALTYAPI HİZMETLERİ GENEL MÜDÜRLÜĞÜ 2012 YILI BÜTÇESİ ÜÇER AYLIK GERÇEKLEŞME ORANLARI (EKOD 1)**

KODU	AÇIKLAMA	TOPLAM ÖDENEK	SERBEST ÖDENEK	HARCAMA								KALAN TOPLAM ÖDENEK	KALAN SERBEST ÖDENEK	
				I. ÜÇ AY	%	II. ÜÇ AY	%	III. ÜÇ AY	%	IV. ÜÇ AY	%			TOPLAM
01	PERSONEL GİDERLERİ	3.451.000	932.000	246.126	26						246.126	26	3.204.874	685.874
02	SOSYAL GÜVENLİK KURUMUNA DEVLET PRİMİ GİDERLERİ	621.000	184.310	36.297	20						36.297	20	584.703	148.013
03	MAL VE HİZMET ALIM GİDERLERİ	253.000	87.636	31.647	36						31.647	36	221.353	55.989
05	CARİ TRANSFERLER	0	0	0	0						0	0	0	0
06	SERMAYE GİDERLERİ	400.000	0	0	0						0	0	400.000	0
07	SERMAYE TRANSFERLERİ	0	0	0	0						0	0	0	0
08	BORÇ VERME	0	0	0	0						0	0	0	0
<b>GENEL TOPLAM</b>		<b>4.725.000</b>	<b>1.203.946</b>	<b>314.071</b>	<b>26</b>	<b>0</b>	<b>0</b>	<b>0</b>	<b>0</b>	<b>0</b>	<b>314.071</b>	<b>26</b>	<b>4.410.929</b>	<b>889.875</b>

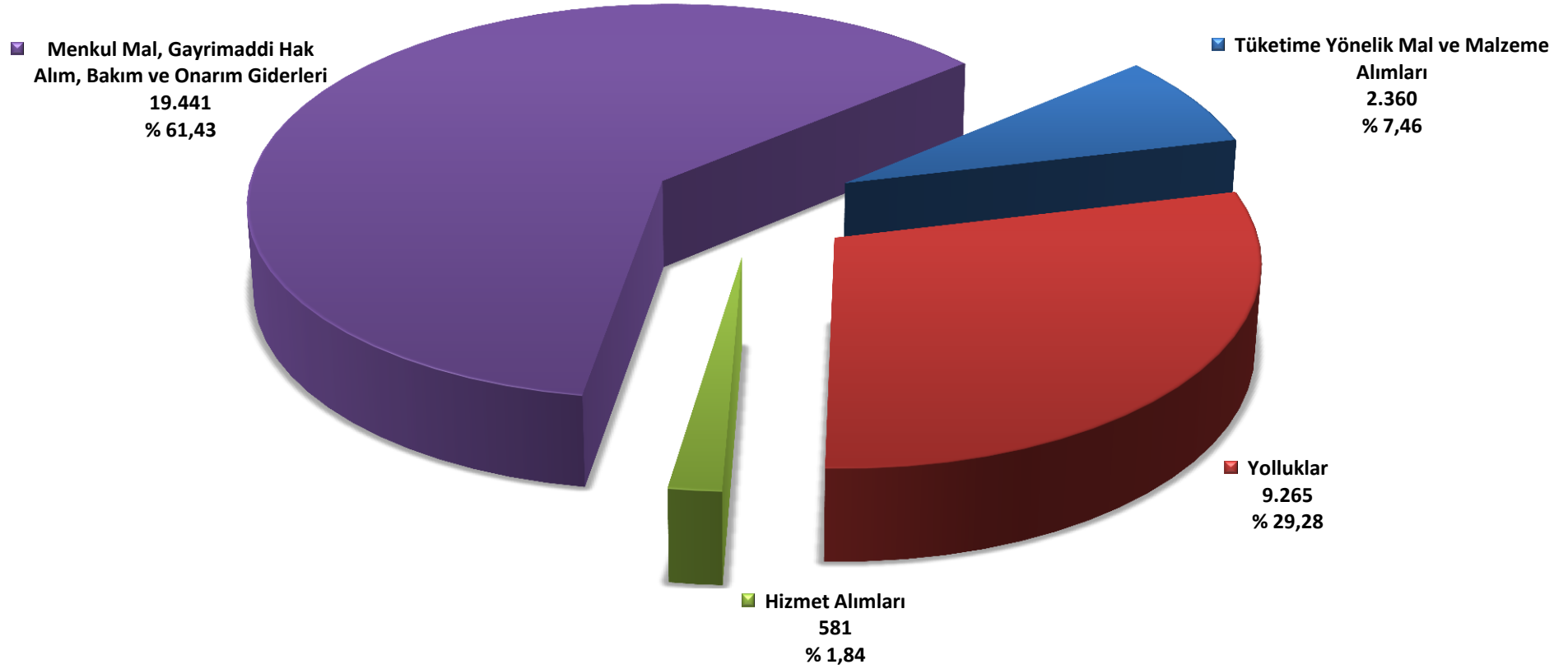
**ALTYAPI HİZMETLERİ GENEL MÜDÜRLÜĞÜ**  
**2012 YILI OCAK- MART DÖNEMİ BÜTÇE GİDERİ AY İÇİ GERÇEKLEŞMELERİ**



**ALTYAPI HİZMETLERİ GENEL MÜDÜRLÜĞÜ**  
**2012 YILI OCAK - MART DÖNEMİ EKONOMİK KODDA BÜTÇE GİDERLERİ**



## ALTYAPI HİZMETLERİ GENEL MÜDÜRLÜĞÜ 2012 YILI OCAK-MART DÖNEMİ MAL VE HİZMET ALIM GİDERLERİ DAĞILIMI



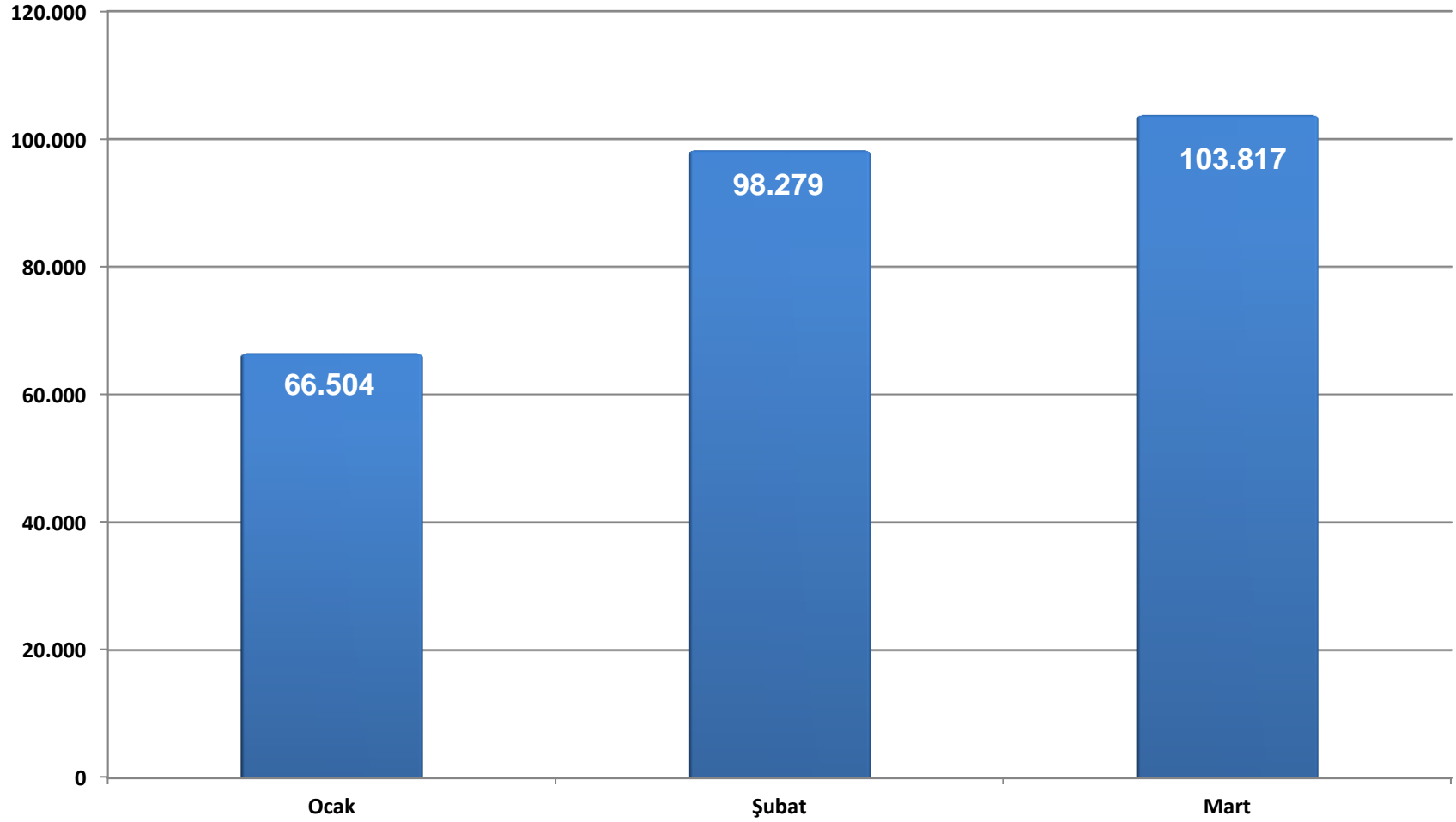
**MESLEKİ HİZMETLER GENEL MÜDÜRLÜĞÜ 2012 YILI OCAK - MART DÖNEMİ BÜTÇE ÖDENEĞİ (EKOD 1)**

KODU	AÇIKLAMA	KBÖ	Kurum Dışı		Yedek Ödenekle Eklene	Özel Ödenekle Eklene	Kurum İçi		TOPLAM ÖDENEK
			Eklene	Düşülen			Eklene	Düşülen	
01	PERSONEL GİDERLERİ	10.675.000							10.675.000
02	SOSYAL GÜVENLİK KURUMUNA DEVLET PRİMİ GİDERLERİ	1.975.000							1.975.000
03	MAL VE HİZMET ALIM GİDERLERİ	955.000							955.000
05	CARİ TRANSFERLER	0							0
06	SERMAYE GİDERLERİ	17.650.000					200.000		17.450.000
07	SERMAYE TRANSFERLERİ	0							0
08	BORÇ VERME	0							0
<b>GENEL TOPLAM</b>		<b>31.255.000</b>	<b>0</b>	<b>0</b>	<b>0</b>	<b>0</b>	<b>0</b>	<b>200.000</b>	<b>31.055.000</b>

**MESLEKİ HİZMETLER GENEL MÜDÜRLÜĞÜ 2012 YILI BÜTÇESİ ÜÇER AYLIK GERÇEKLEŞME ORANLARI (EKOD 1)**

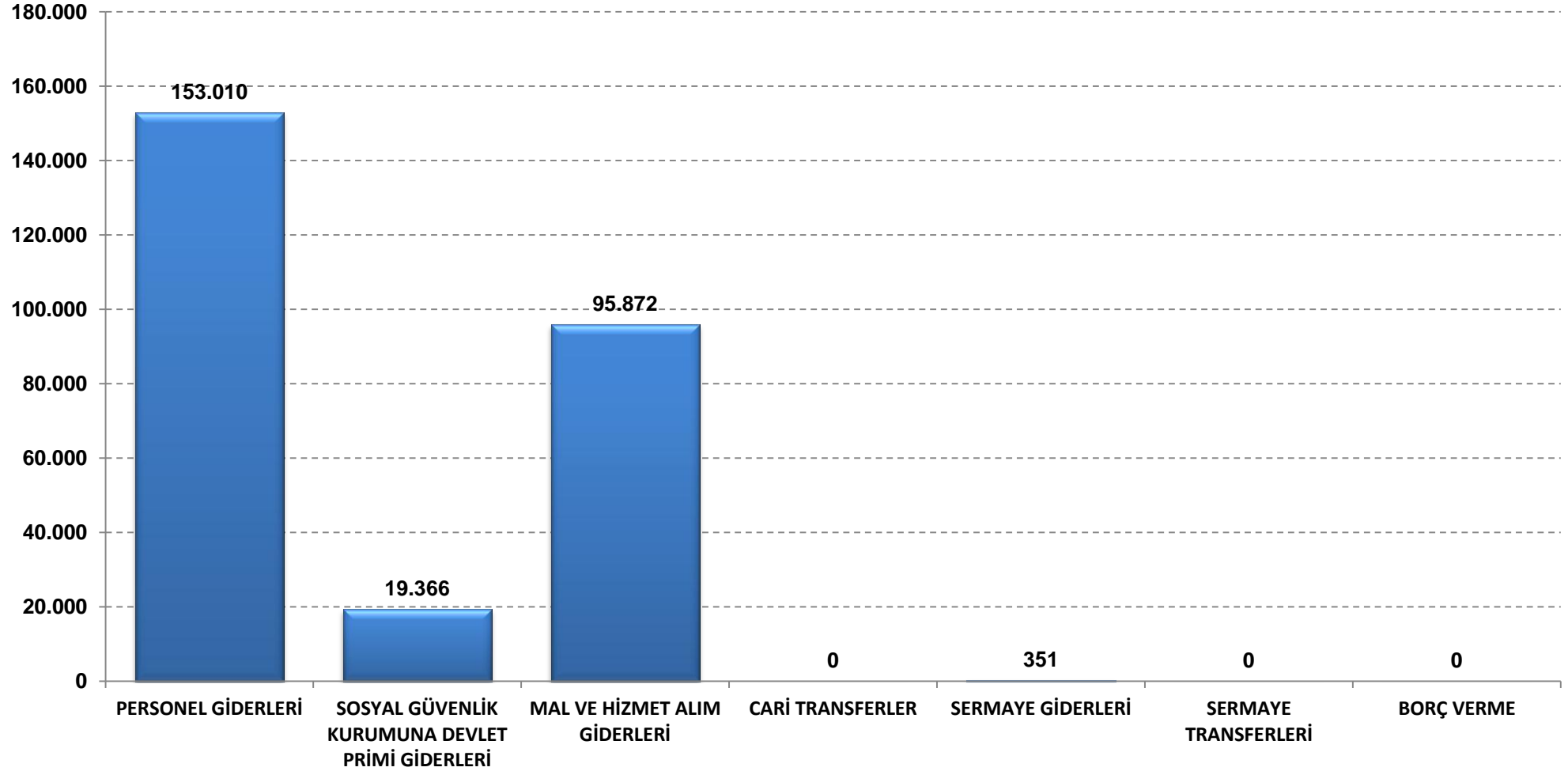
KODU	AÇIKLAMA	TOPLAM ÖDENEK	SERBEST ÖDENEK	HARCAMA								KALAN TOPLAM ÖDENEK	KALAN SERBEST ÖDENEK		
				I. ÜÇ AY	%	II. ÜÇ AY	%	III. ÜÇ AY	%	IV. ÜÇ AY	%			TOPLAM	%
01	PERSONEL GİDERLERİ	10.675.000	2.882.000	153.010	5							153.010	5	10.521.990	2.728.990
02	SOSYAL GÜVENLİK KURUMUNA DEVLET PRİMİ GİDERLERİ	1.975.000	601.483	19.366	3							19.366	3	1.955.634	582.117
03	MAL VE HİZMET ALIM GİDERLERİ	955.000	240.601	95.872	40							95.872	40	859.128	144.729
05	CARİ TRANSFERLER	0	0	0	0							0	0	0	0
06	SERMAYE GİDERLERİ	17.450.000	3.183.487	351	0							351	0	17.449.649	3.183.136
07	SERMAYE TRANSFERLERİ	0	0	0	0							0	0	0	0
08	BORÇ VERME	0	0	0	0							0	0	0	0
<b>GENEL TOPLAM</b>		<b>31.055.000</b>	<b>6.907.571</b>	<b>268.600</b>	<b>4</b>	<b>0</b>	<b>0</b>	<b>0</b>	<b>0</b>	<b>0</b>	<b>0</b>	<b>268.600</b>	<b>4</b>	<b>30.786.400</b>	<b>6.638.971</b>

**MESLEKİ HİZMETLER GENEL MÜDÜRLÜĞÜ**  
**2012 YILI OCAK- MART DÖNEMİ BÜTÇE GİDERİ AY İÇİ GERÇEKLEŞMELERİ**

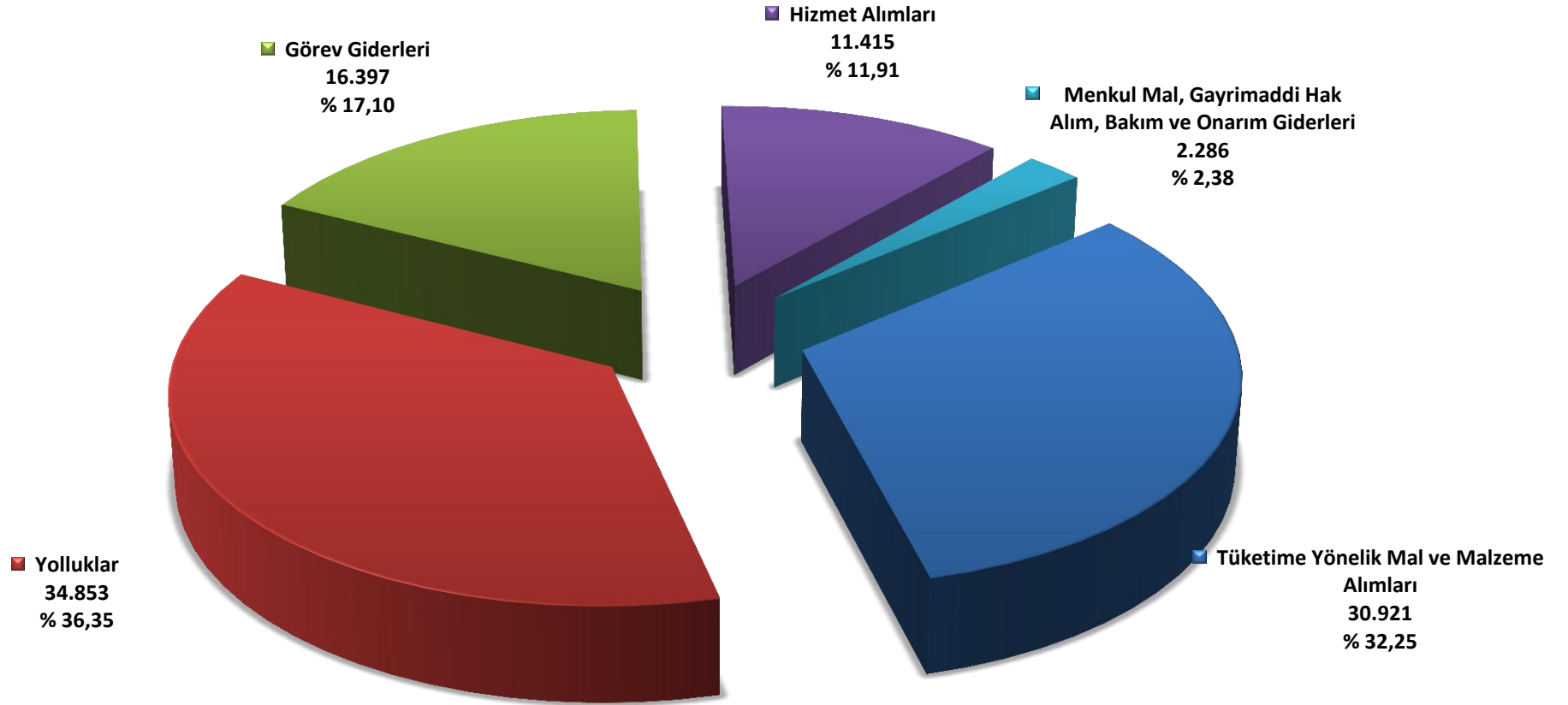




**MESLEKİ HİZMETLER GENEL MÜDÜRLÜĞÜ**  
**2012 YILI OCAK - MART DÖNEMİ EKONOMİK KODDA BÜTÇE GİDERLERİ**



## MESLEKİ HİZMETLER GENEL MÜDÜRLÜĞÜ 2012 YILI OCAK-MART DÖNEMİ MAL VE HİZMET ALIM GİDERLERİ DAĞILIMI



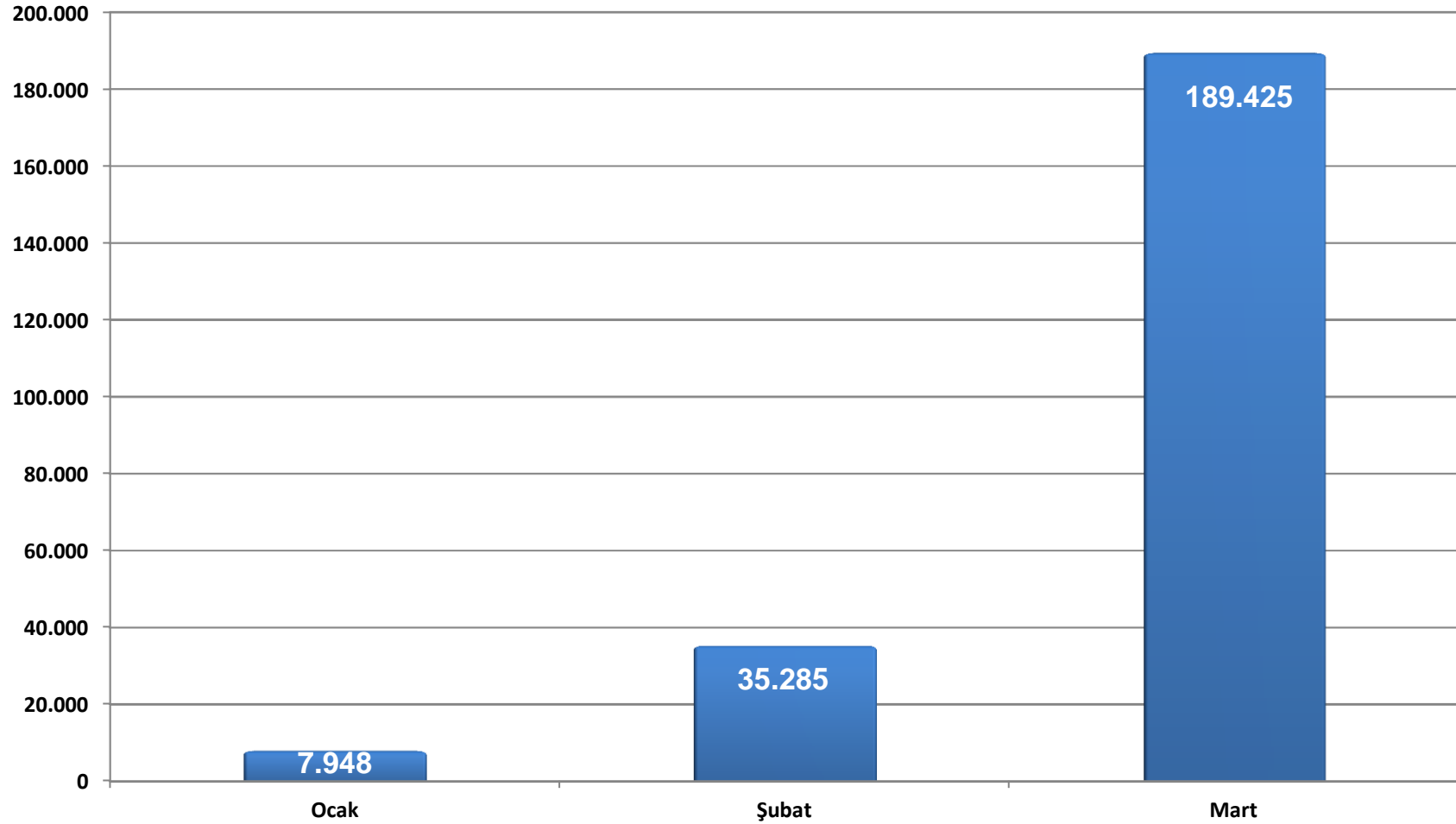
**COĞRAFİ BİLGİ SİSTEMLERİ GENEL MÜDÜRLÜĞÜ 2012 YILI OCAK - MART DÖNEMİ BÜTÇE ÖDENEĞİ (EKOD 1)**

KODU	AÇIKLAMA	KBÖ	Kurum Dışı		Yedek Ödenekle Eklene	Özel Ödenekle Eklene	Kurum İçi		TOPLAM ÖDENEK
			Eklene	Düşülen			Eklene	Düşülen	
01	PERSONEL GİDERLERİ	4.381.000							4.381.000
02	SOSYAL GÜVENLİK KURUMUNA DEVLET PRİMİ GİDERLERİ	1.313.000							1.313.000
03	MAL VE HİZMET ALIM GİDERLERİ	2.493.000							2.493.000
05	CARİ TRANSFERLER	3.000							3.000
06	SERMAYE GİDERLERİ	9.850.000					500.000		10.350.000
07	SERMAYE TRANSFERLERİ	0							0
08	BORÇ VERME	0							0
<b>GENEL TOPLAM</b>		<b>18.040.000</b>	<b>0</b>	<b>0</b>	<b>0</b>	<b>0</b>	<b>500.000</b>	<b>0</b>	<b>18.540.000</b>

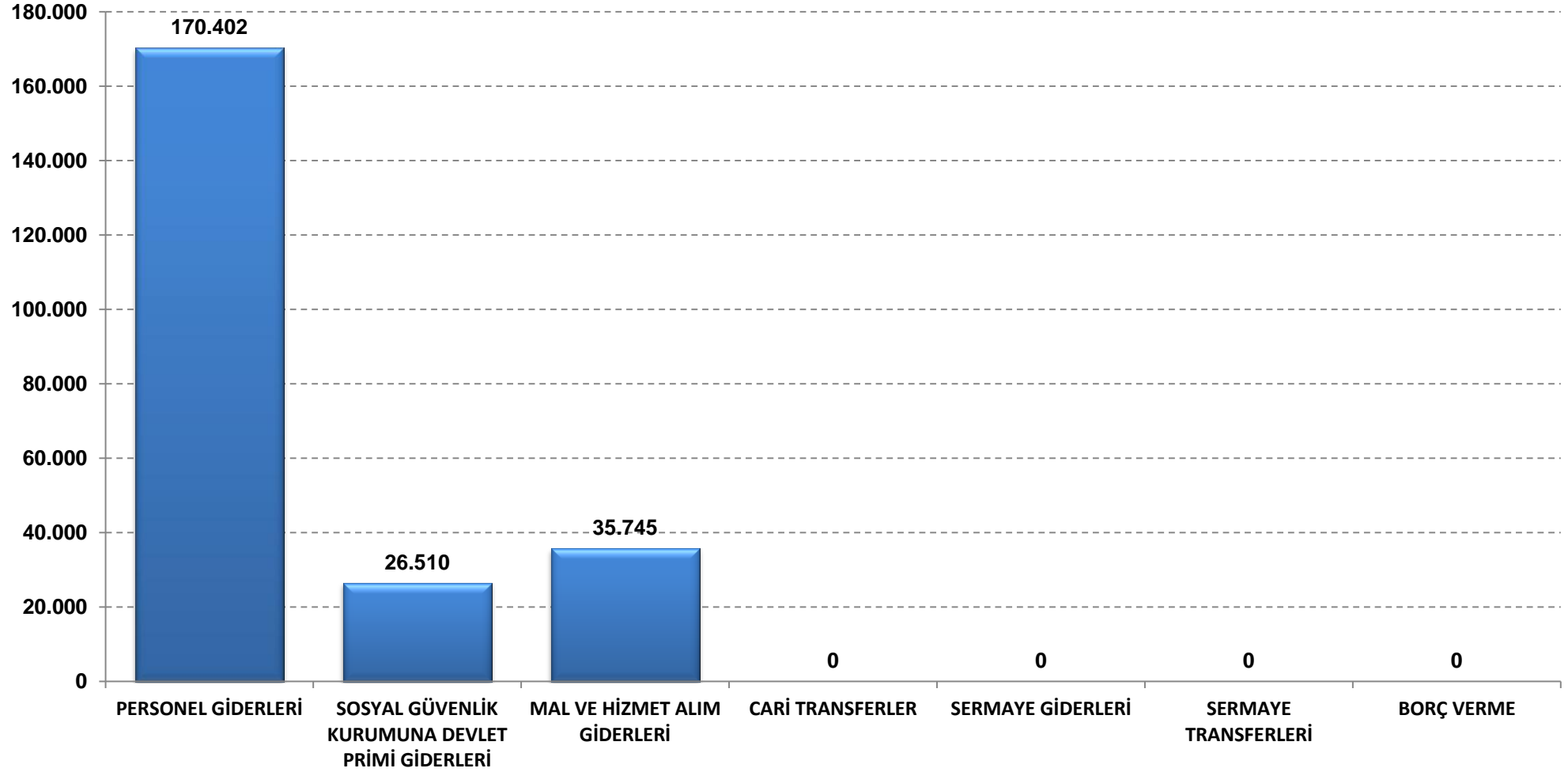
**COĞRAFİ BİLGİ SİSTEMLERİ GENEL MÜDÜRLÜĞÜ 2012 YILI BÜTÇESİ ÜÇER AYLIK GERÇEKLEŞME ORANLARI (EKOD 1)**

KODU	AÇIKLAMA	TOPLAM ÖDENEK	SERBEST ÖDENEK	HARCAMA								KALAN TOPLAM ÖDENEK	KALAN SERBEST ÖDENEK		
				I. ÜÇ AY	%	II. ÜÇ AY	%	III. ÜÇ AY	%	IV. ÜÇ AY	%			TOPLAM	%
01	PERSONEL GİDERLERİ	4.381.000	1.187.650	170.402	14							170.402	14	4.210.598	1.017.248
02	SOSYAL GÜVENLİK KURUMUNA DEVLET PRİMİ GİDERLERİ	1.313.000	396.650	26.510	7							26.510	7	1.286.490	370.140
03	MAL VE HİZMET ALIM GİDERLERİ	2.493.000	610.360	35.745	6							35.745	6	2.457.255	574.615
05	CARİ TRANSFERLER	3.000	3.000	0	0							0	0	3.000	3.000
06	SERMAYE GİDERLERİ	10.350.000	500.000	0	0							0	0	10.350.000	500.000
07	SERMAYE TRANSFERLERİ	0	0	0	0							0	0	0	0
08	BORÇ VERME	0	0	0	0							0	0	0	0
<b>GENEL TOPLAM</b>		<b>18.540.000</b>	<b>2.697.660</b>	<b>232.658</b>	<b>9</b>	<b>0</b>	<b>0</b>	<b>0</b>	<b>0</b>	<b>0</b>	<b>0</b>	<b>232.658</b>	<b>9</b>	<b>18.307.342</b>	<b>2.465.002</b>

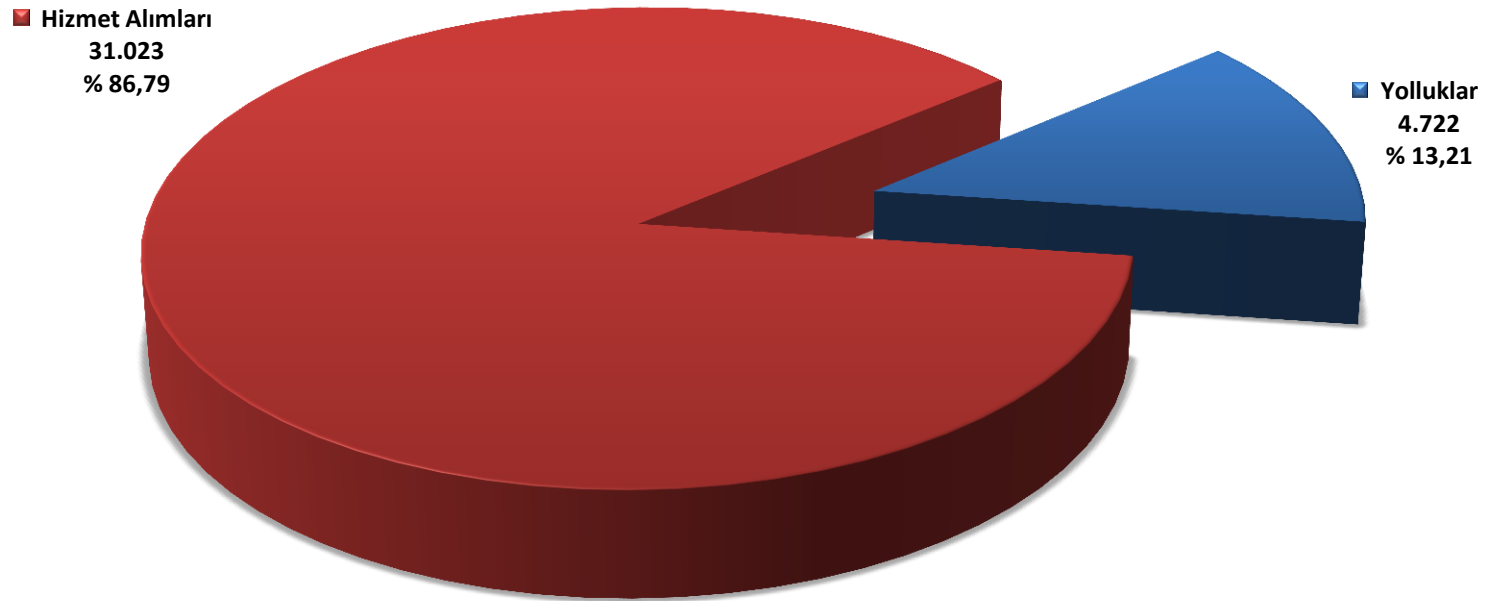
**COĞRAFİ BİLGİ SİSTEMLERİ GENEL MÜDÜRLÜĞÜ**  
**2012 YILI OCAK- MART DÖNEMİ BÜTÇE GİDERİ AY İÇİ GERÇEKLEŞMELERİ**



**COĞRAFİ BİLGİ SİSTEMLERİ GENEL MÜDÜRLÜĞÜ**  
**2012 YILI OCAK - MART DÖNEMİ EKONOMİK KODDA BÜTÇE GİDERLERİ**



**COĞRAFI BİLGİ SİSTEMLERİ GENEL MÜDÜRLÜĞÜ**  
**2012 YILI OCAK-MART DÖNEMİ MAL VE HİZMET ALIM GİDERLERİ DAĞILIMI**



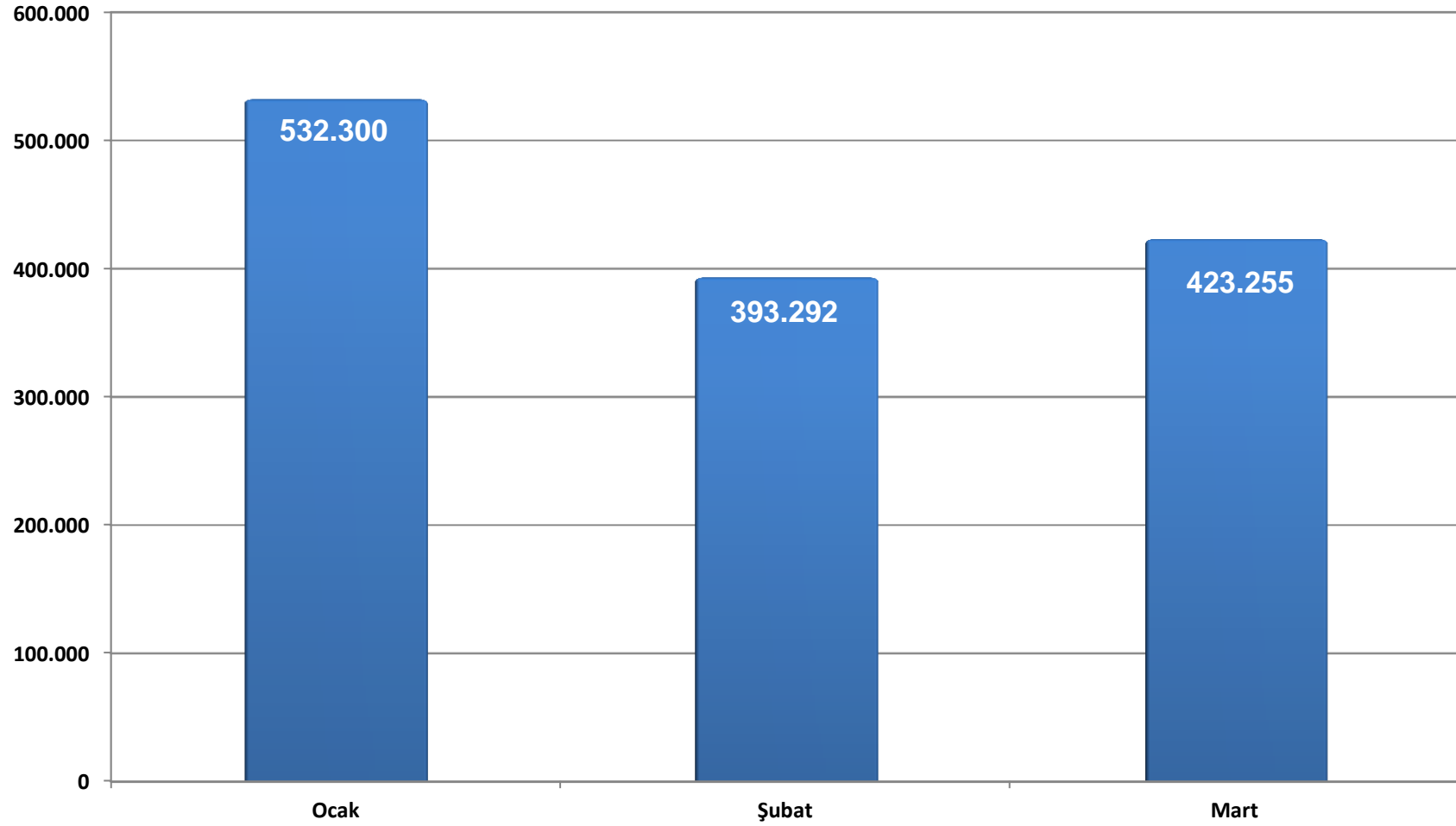
**TABİAT VARLIKLARINI KORUMA GENEL MÜDÜRLÜĞÜ 2012 YILI OCAK - MART DÖNEMİ BÜTÇE ÖDENEĞİ (EKOD 1)**

KODU	AÇIKLAMA	KBÖ	Kurum Dışı		Yedek Ödenekle Eklene	Özel Ödenekle Eklene	Kurum İçi		TOPLAM ÖDENEK
			Eklene	Düşülen			Eklene	Düşülen	
01	PERSONEL GİDERLERİ	3.151.000							3.151.000
02	SOSYAL GÜVENLİK KURUMUNA DEVLET PRİMİ GİDERLERİ	521.000							521.000
03	MAL VE HİZMET ALIM GİDERLERİ	3.703.000							3.703.000
05	CARİ TRANSFERLER	867.000							867.000
06	SERMAYE GİDERLERİ	16.495.000					100.000		16.395.000
07	SERMAYE TRANSFERLERİ	16.940.000							16.940.000
08	BORÇ VERME	0							0
<b>GENEL TOPLAM</b>		<b>41.677.000</b>	<b>0</b>	<b>0</b>	<b>0</b>	<b>0</b>	<b>100.000</b>		<b>41.577.000</b>

**TABİAT VARLIKLARINI KORUMA GENEL MÜDÜRLÜĞÜ 2012 YILI BÜTÇESİ ÜÇER AYLIK GERÇEKLEŞME ORANLARI (EKOD 1)**

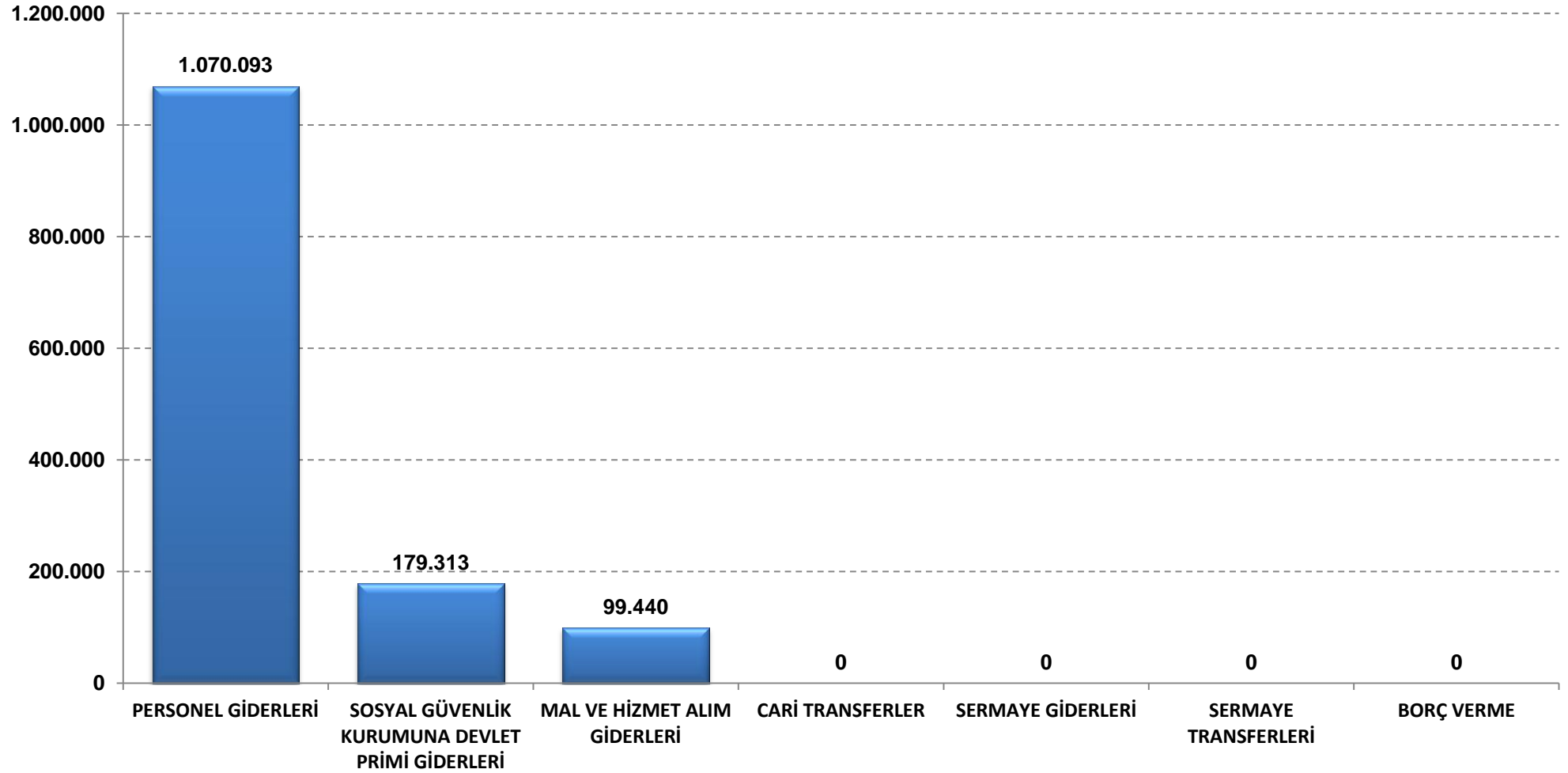
KODU	AÇIKLAMA	TOPLAM ÖDENEK	SERBEST ÖDENEK	HARCAMA								KALAN TOPLAM ÖDENEK	KALAN SERBEST ÖDENEK	
				I. ÜÇ AY	%	II. ÜÇ AY	%	III. ÜÇ AY	%	IV. ÜÇ AY	%			TOPLAM
01	PERSONEL GİDERLERİ	3.151.000	851.000	1.070.093	126						1.070.093	126	2.080.907	-219.093
02	SOSYAL GÜVENLİK KURUMUNA DEVLET PRİMİ GİDERLERİ	521.000	128.950	179.313	139						179.313	139	341.687	-50.363
03	MAL VE HİZMET ALIM GİDERLERİ	3.703.000	955.240	99.440	10						99.440	10	3.603.560	85.800
05	CARİ TRANSFERLER	867.000	100.960	0	0						0	0	867.000	100.960
06	SERMAYE GİDERLERİ	16.395.000	566.000	0	0						0	0	16.395.000	566.000
07	SERMAYE TRANSFERLERİ	16.940.000	0	0	0						0	0	16.940.000	0
08	BORÇ VERME	0	0	0	0						0	0	0	0
<b>GENEL TOPLAM</b>		<b>41.577.000</b>	<b>2.602.150</b>	<b>1.348.847</b>	<b>52</b>	<b>0</b>	<b>0</b>	<b>0</b>	<b>0</b>	<b>0</b>	<b>1.348.847</b>	<b>52</b>	<b>40.228.153</b>	<b>1.253.303</b>

**TABİAT VARLIKLARINI KORUMA GENEL MÜDÜRLÜĞÜ**  
**2012 YILI OCAK- MART DÖNEMİ BÜTÇE GİDERİ AY İÇİ GERÇEKLEŞMELERİ**

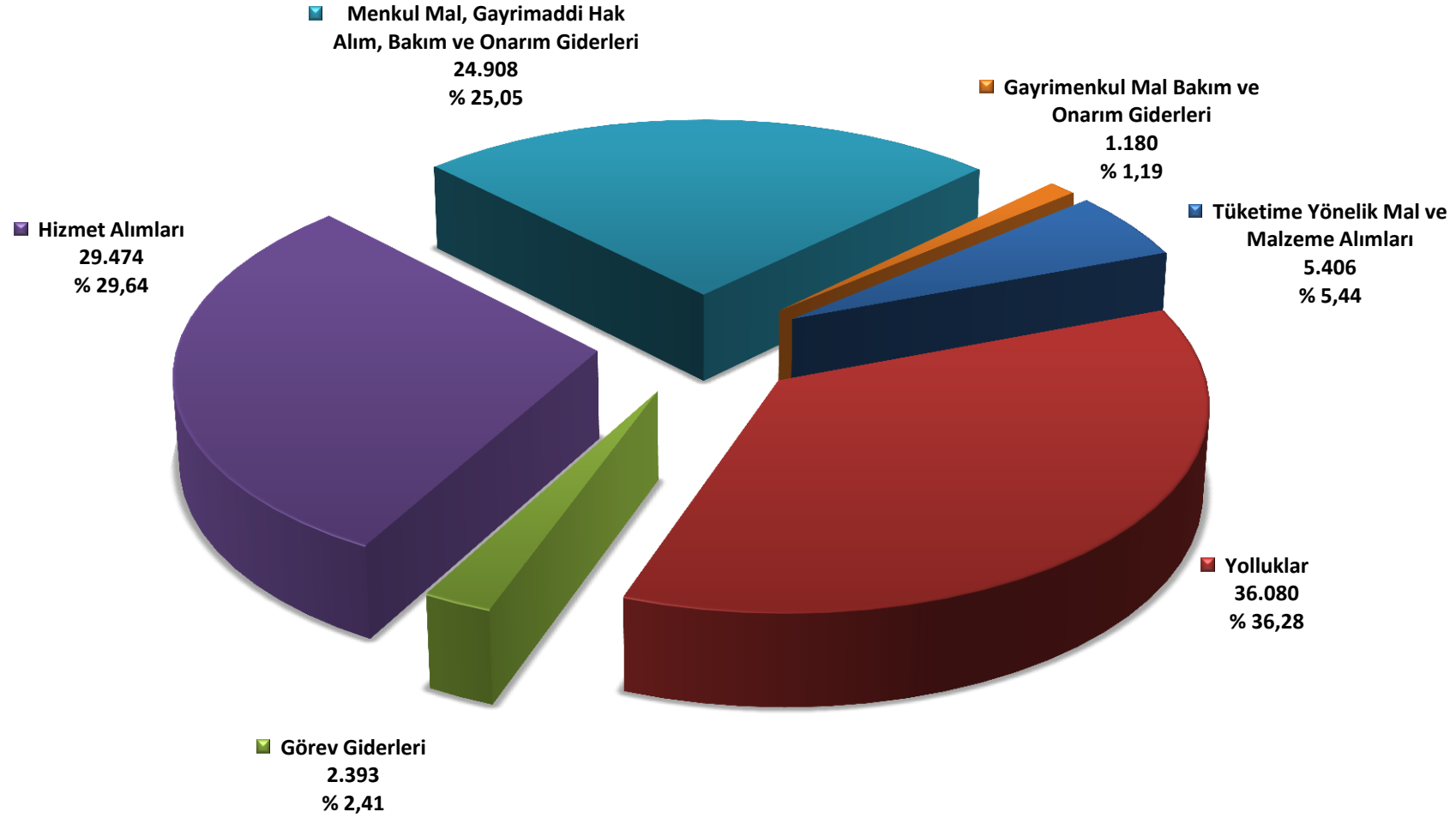




**TABİAT VARLIKLARINI KORUMA GENEL MÜDÜRLÜĞÜ**  
**2012 YILI OCAK - MART DÖNEMİ EKONOMİK KODDA BÜTÇE GİDERLERİ**



## TABİAT VARLIKLARINI KORUMA GENEL MÜDÜRLÜĞÜ 2012 YILI OCAK-MART DÖNEMİ MAL VE HİZMET ALIM GİDERLERİ DAĞILIMI



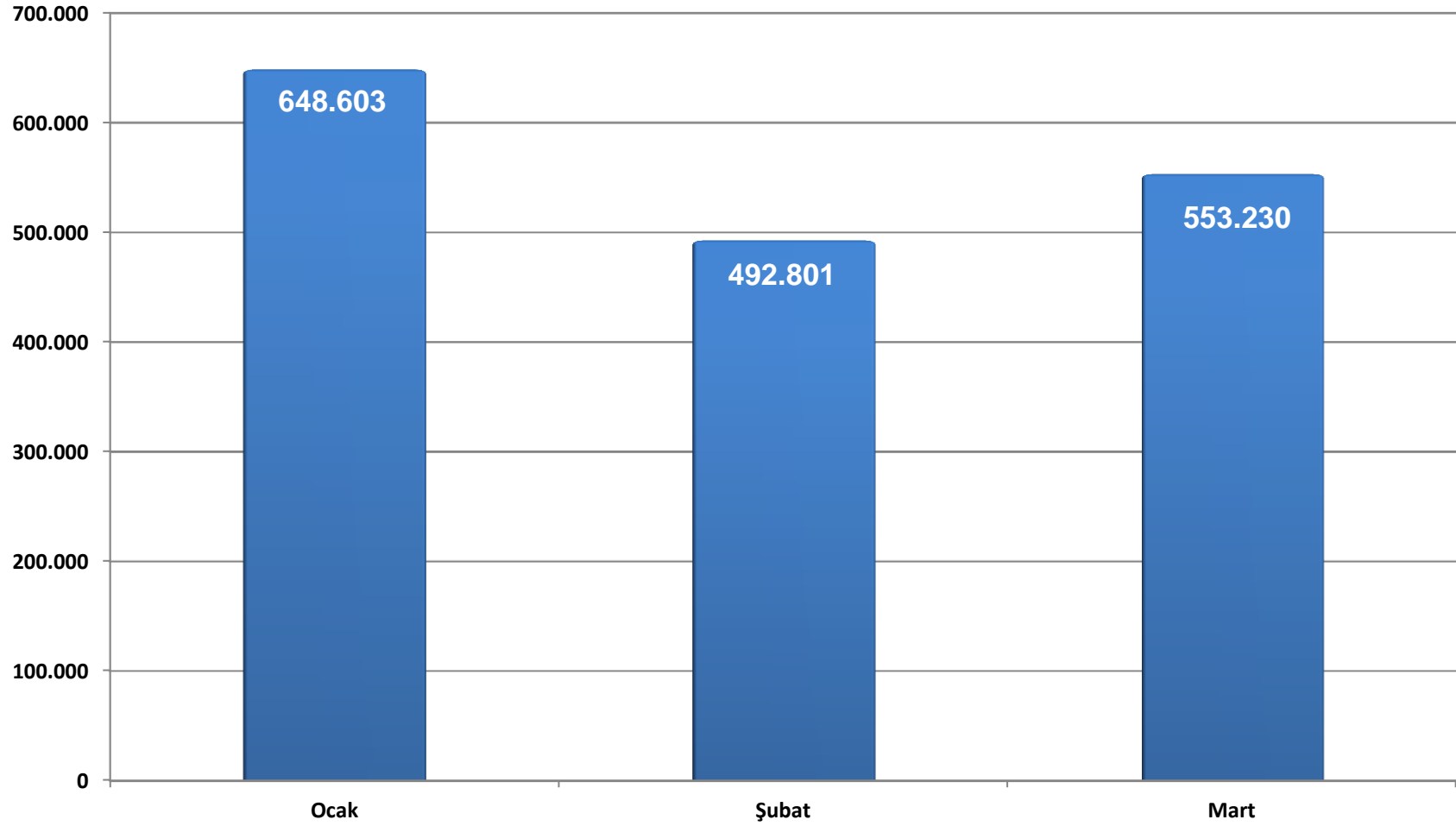
## REHBERLİK VE TEFTİŞ BAŞKANLIĞI 2012 YILI OCAK - MART DÖNEMİ BÜTÇE ÖDENEĞİ (EKOD 1)

KODU	AÇIKLAMA	KBÖ	Kurum Dışı		Yedek Ödenekle Eklene	Özel Ödenekle Eklene	Kurum İçi		TOPLAM ÖDENEK
			Eklene	Düşülen			Eklene	Düşülen	
01	PERSONEL GİDERLERİ	2.944.000							2.944.000
02	SOSYAL GÜVENLİK KURUMUNA DEVLET PRİMİ GİDERLERİ	444.000							444.000
03	MAL VE HİZMET ALIM GİDERLERİ	1.125.000							1.125.000
05	CARİ TRANSFERLER	0							0
06	SERMAYE GİDERLERİ	790.000					790.000		0
07	SERMAYE TRANSFERLERİ	0							0
08	BORÇ VERME	0							0
GENEL TOPLAM		5.303.000	0	0	0	0	0	790.000	4.513.000

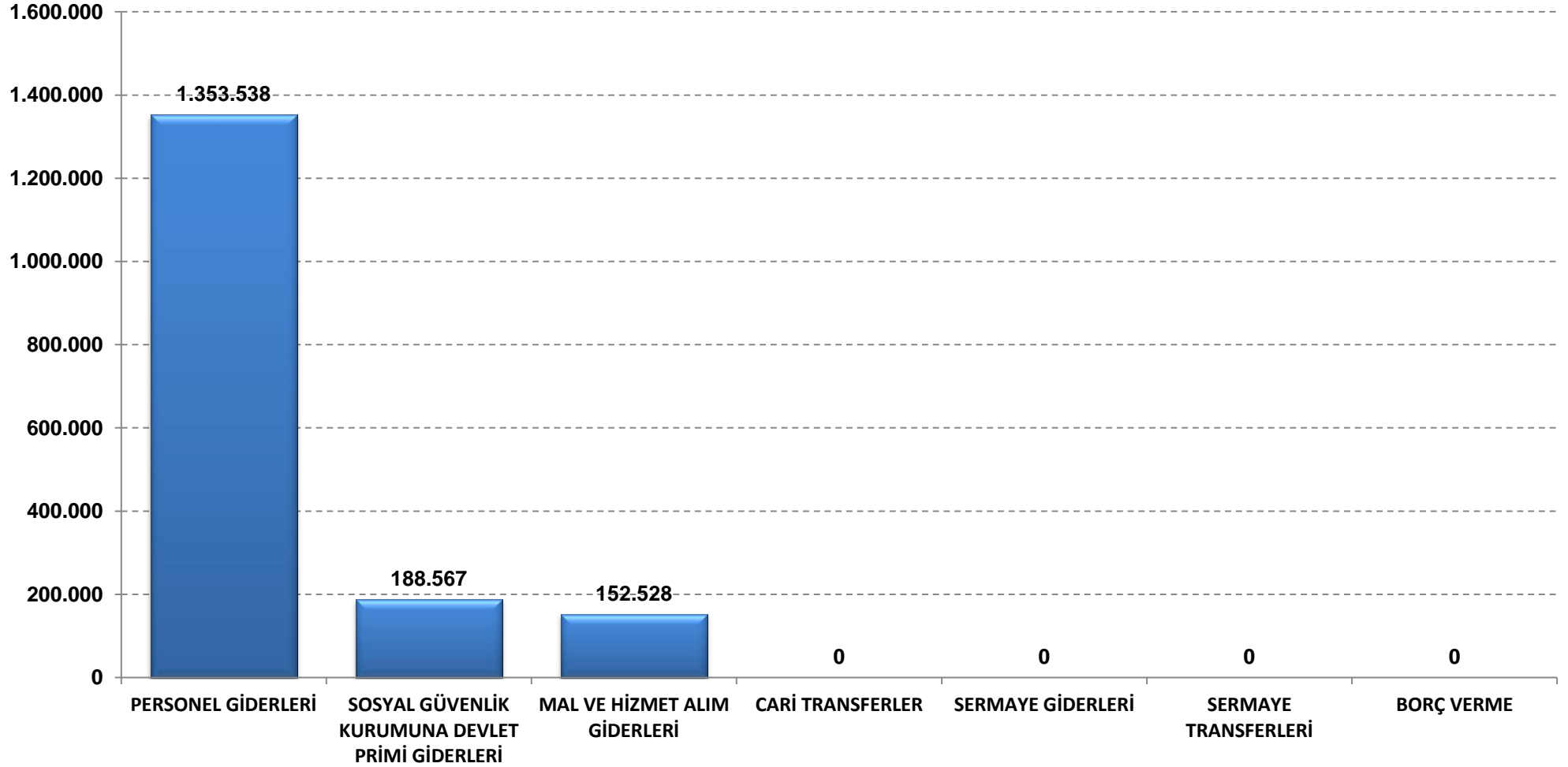
## REHBERLİK VE TEFTİŞ BAŞKANLIĞI 2012 YILI BÜTÇESİ ÜÇER AYLIK GERÇEKLEŞME ORANLARI (EKOD 1)

KODU	AÇIKLAMA	TOPLAM ÖDENEK	SERBEST ÖDENEK	HARCAMA								KALAN TOPLAM ÖDENEK	KALAN SERBEST ÖDENEK	
				I. ÜÇ AY	%	II. ÜÇ AY	%	III. ÜÇ AY	%	IV. ÜÇ AY	%			TOPLAM
01	PERSONEL GİDERLERİ	2.944.000	995.000	1.353.538	136						1.353.538	136	1.590.462	-358.538
02	SOSYAL GÜVENLİK KURUMUNA DEVLET PRİMİ GİDERLERİ	444.000	135.916	188.567	139						188.567	139	255.433	-52.651
03	MAL VE HİZMET ALIM GİDERLERİ	1.125.000	338.700	152.528	45						152.528	45	972.472	186.172
05	CARİ TRANSFERLER	0	0	0	0						0	0	0	0
06	SERMAYE GİDERLERİ	0	0	0	0						0	0	0	0
07	SERMAYE TRANSFERLERİ	0	0	0	0						0	0	0	0
08	BORÇ VERME	0	0	0	0						0	0	0	0
GENEL TOPLAM		4.513.000	1.469.616	1.694.634	115	0		0		0	1.694.634	115	2.818.366	-225.018

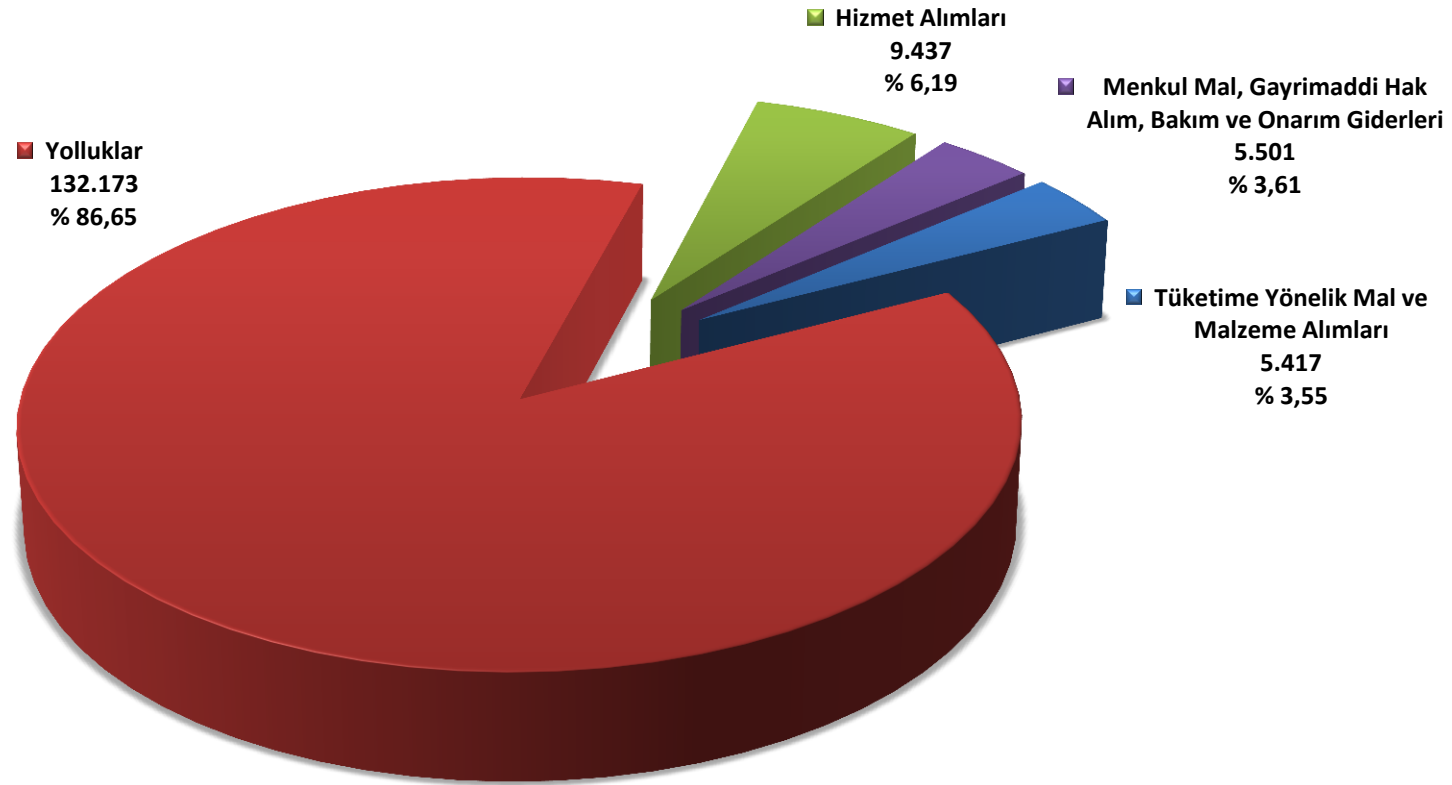
**REHBERLİK VE TEFTİŞ BAŞKANLIĞI**  
**2012 YILI OCAK- MART DÖNEMİ BÜTÇE GİDERİ AY İÇİ GERÇEKLEŞMELERİ**



**REHBERLİK VE TEFTİŞ BAŞKANLIĞI**  
**2012 YILI OCAK - MART DÖNEMİ EKONOMİK KODDA BÜTÇE GİDERLERİ**



**REHBERLİK VE TEFTİŞ BAŞKANLIĞI**  
**2012 YILI OCAK-MART DÖNEMİ MAL VE HİZMET ALIM GİDERLERİ DAĞILIMI**



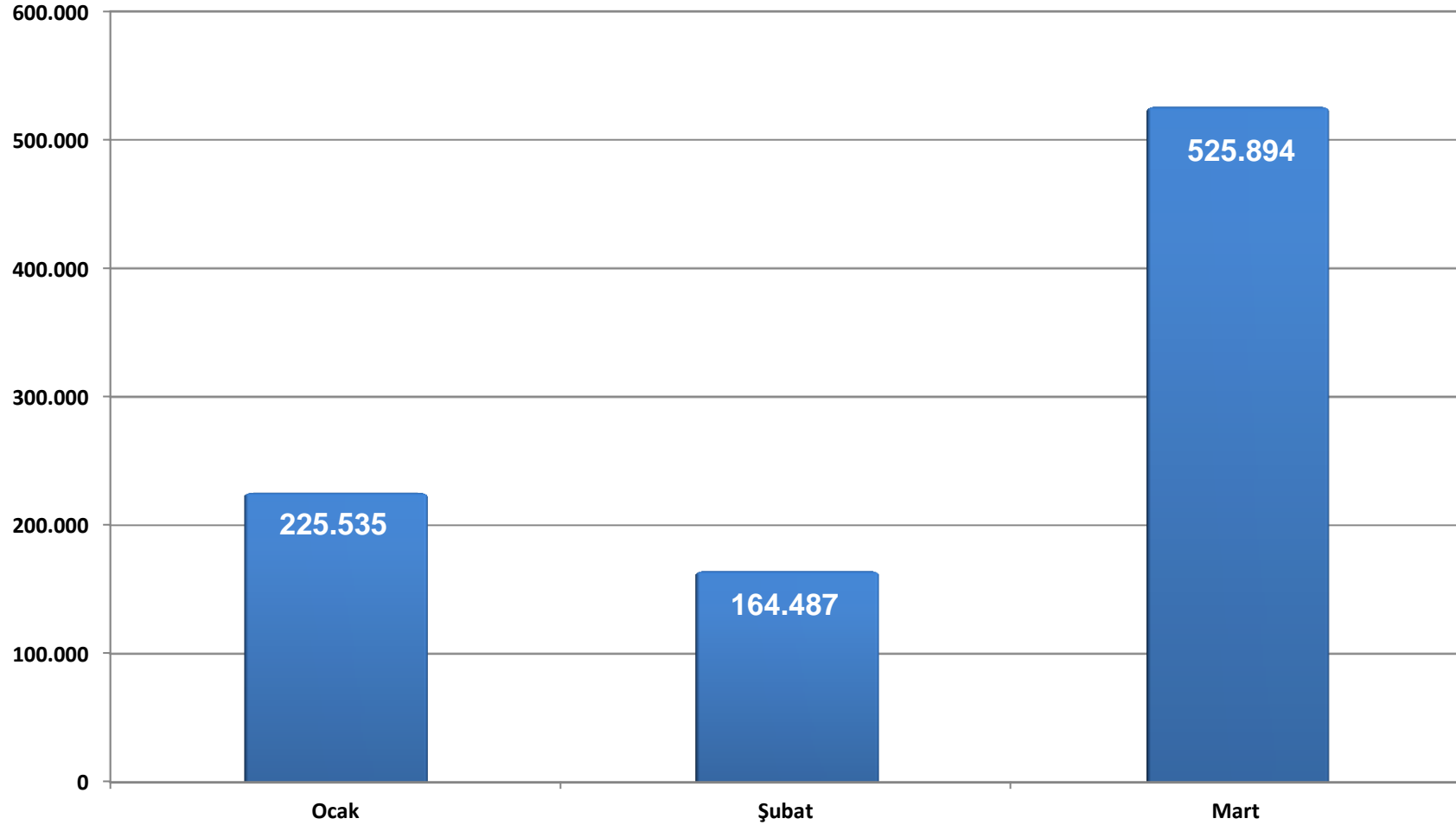
**STRATEJİ GELİŞTİRME BAŞKANLIĞI 2012 YILI OCAK - MART DÖNEMİ BÜTÇE ÖDENEĞİ (EKOD 1)**

KODU	AÇIKLAMA	KBÖ	Kurum Dışı		Yedek Ödenekle Eklene	Özel Ödenekle Eklene	Kurum İçi		TOPLAM ÖDENEK
			Eklene	Düşülen			Eklene	Düşülen	
01	PERSONEL GİDERLERİ	1.345.000							1.345.000
02	SOSYAL GÜVENLİK KURUMUNA DEVLET PRİMİ GİDERLERİ	223.000							223.000
03	MAL VE HİZMET ALIM GİDERLERİ	296.000							296.000
05	CARİ TRANSFERLER	315.000							315.000
06	SERMAYE GİDERLERİ	0							0
07	SERMAYE TRANSFERLERİ	0							0
08	BORÇ VERME	0							0
<b>GENEL TOPLAM</b>		<b>2.179.000</b>	<b>0</b>	<b>0</b>	<b>0</b>	<b>0</b>	<b>0</b>	<b>0</b>	<b>2.179.000</b>

**STRATEJİ GELİŞTİRME BAŞKANLIĞI 2012 YILI BÜTÇESİ ÜÇER AYLIK GERÇEKLEŞME ORANLARI (EKOD 1)**

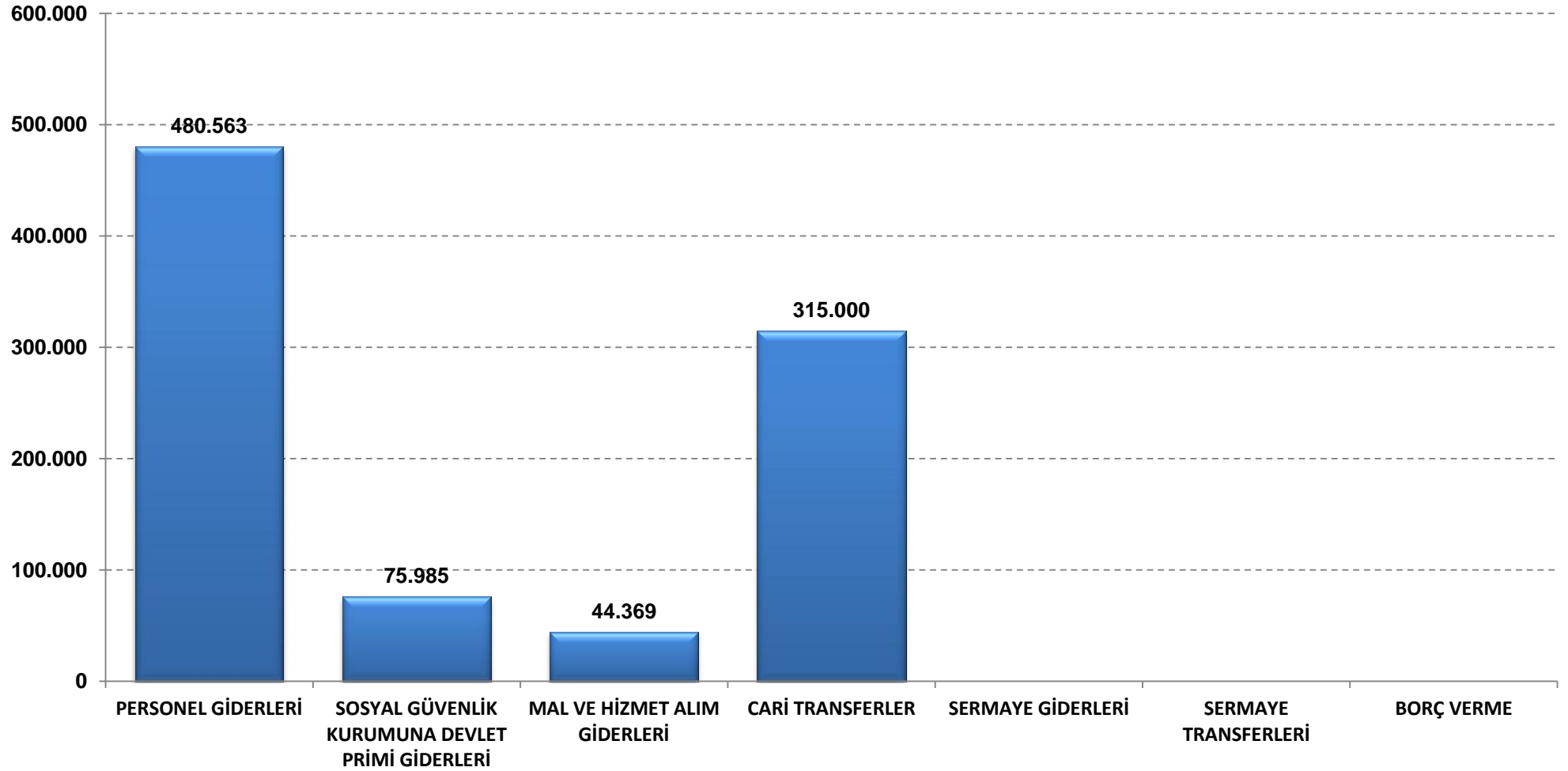
KODU	AÇIKLAMA	TOPLAM ÖDENEK	SERBEST ÖDENEK	HARCAMA								KALAN TOPLAM ÖDENEK	KALAN SERBEST ÖDENEK	
				I. ÜÇ AY	%	II. ÜÇ AY	%	III. ÜÇ AY	%	IV. ÜÇ AY	%			TOPLAM
01	PERSONEL GİDERLERİ	1.345.000	363.000	480.563	132						480.563	132	864.437	-117.563
02	SOSYAL GÜVENLİK KURUMUNA DEVLET PRİMİ GİDERLERİ	223.000	67.450	75.985	113						75.985	113	147.015	-8.535
03	MAL VE HİZMET ALIM GİDERLERİ	296.000	85.080	44.368	52						44.368	52	251.632	40.712
05	CARİ TRANSFERLER	315.000	315.000	315.000	100						315.000	100	0	0
06	SERMAYE GİDERLERİ	0	0	0	0						0	0	0	0
07	SERMAYE TRANSFERLERİ	0	0	0	0						0	0	0	0
08	BORÇ VERME	0	0	0	0						0	0	0	0
<b>GENEL TOPLAM</b>		<b>2.179.000</b>	<b>830.530</b>	<b>915.916</b>	<b>110</b>	<b>0</b>	<b>0</b>	<b>0</b>	<b>0</b>	<b>0</b>	<b>915.916</b>	<b>110</b>	<b>1.263.084</b>	<b>-85.386</b>

**STRATEJİ GELİŞTİRME BAŞKANLIĞI**  
**2012 YILI OCAK- MART DÖNEMİ BÜTÇE GİDERİ AY İÇİ GERÇEKLEŞMELERİ**

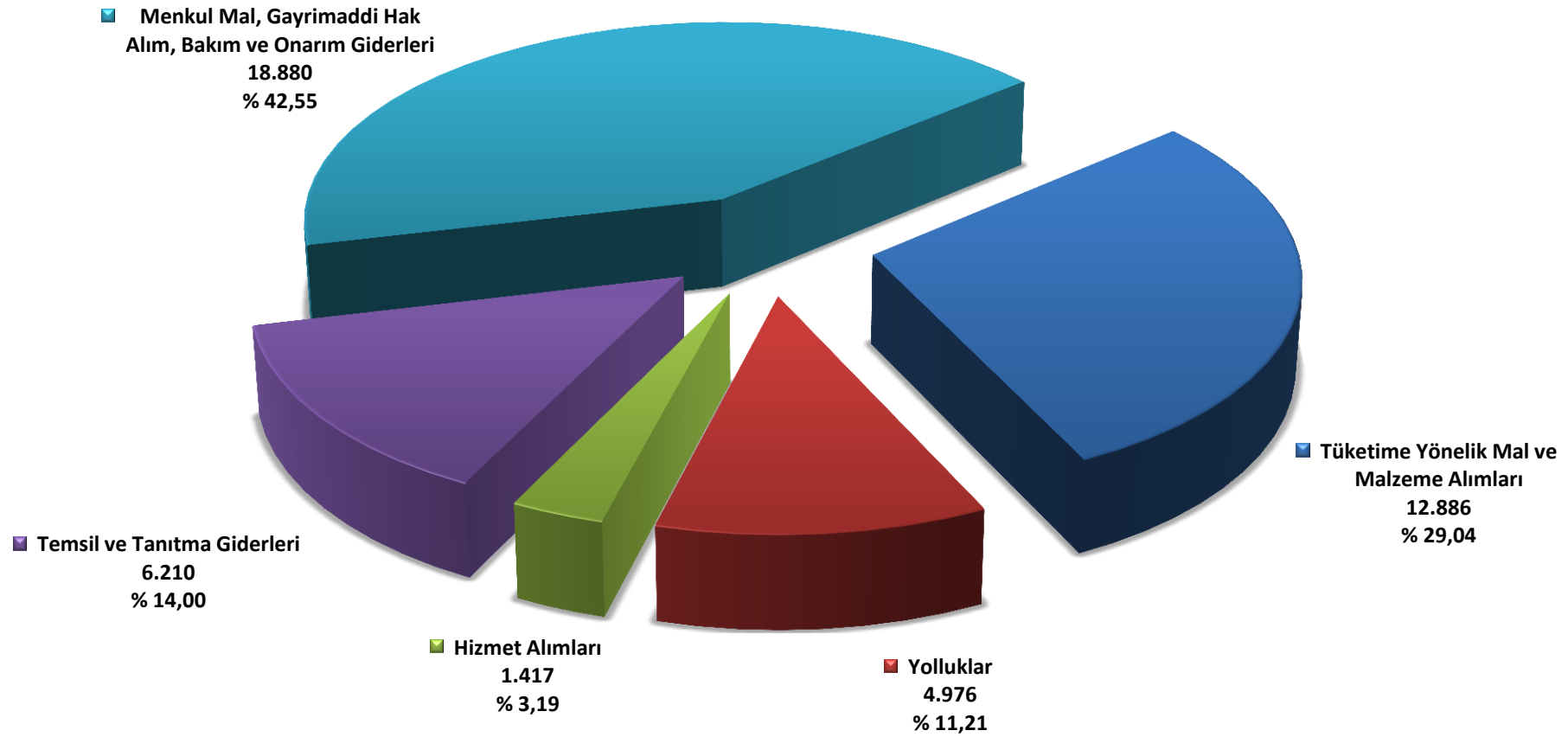




**STRATEJİ GELİŞTİRME BAŞKANLIĞI**  
**2012 YILI OCAK - MART DÖNEMİ EKONOMİK KODDA BÜTÇE GİDERLERİ**



## STRATEJİ GELİŞTİRME BAŞKANLIĞI 2012 YILI OCAK-MART DÖNEMİ MAL VE HİZMET ALIM GİDERLERİ DAĞILIMI



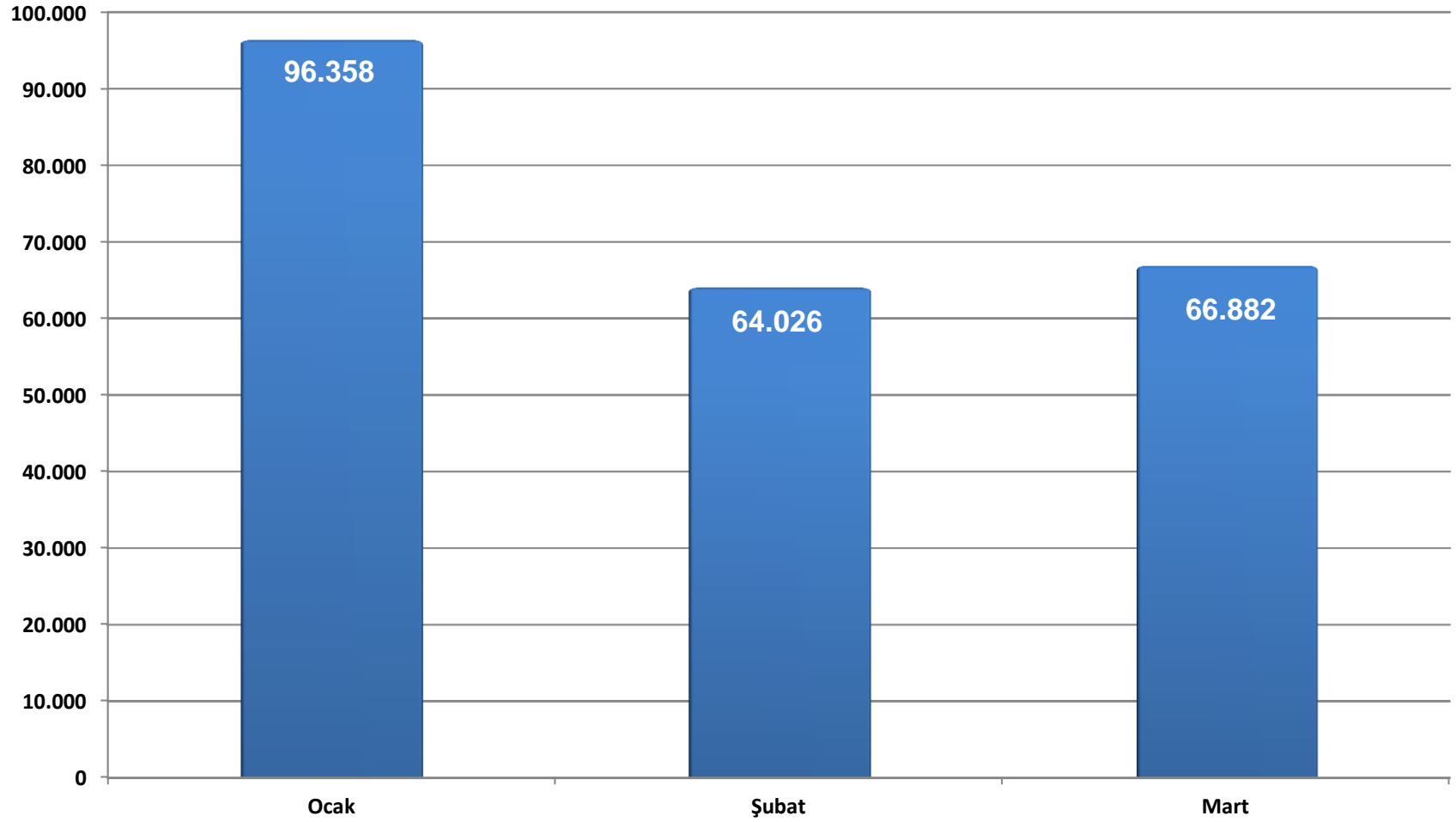
**YÜKSEK FEN KURULU BAŞKANLIĞI 2012 YILI OCAK - MART DÖNEMİ BÜTÇE ÖDENEĞİ (EKOD 1)**

KODU	AÇIKLAMA	KBÖ	Kurum Dışı		Yedek Ödenekle Eklene	Özel Ödenekle Eklene	Kurum İçi		TOPLAM ÖDENEK
			Eklene	Düşülen			Eklene	Düşülen	
01	PERSONEL GİDERLERİ	1.183.000							1.183.000
02	SOSYAL GÜVENLİK KURUMUNA DEVLET PRİMİ GİDERLERİ	201.000							201.000
03	MAL VE HİZMET ALIM GİDERLERİ	73.000							73.000
05	CARİ TRANSFERLER	0							0
06	SERMAYE GİDERLERİ	0							0
07	SERMAYE TRANSFERLERİ	0							0
08	BORÇ VERME								0
<b>GENEL TOPLAM</b>		<b>1.457.000</b>	<b>0</b>	<b>0</b>	<b>0</b>	<b>0</b>	<b>0</b>	<b>0</b>	<b>1.457.000</b>

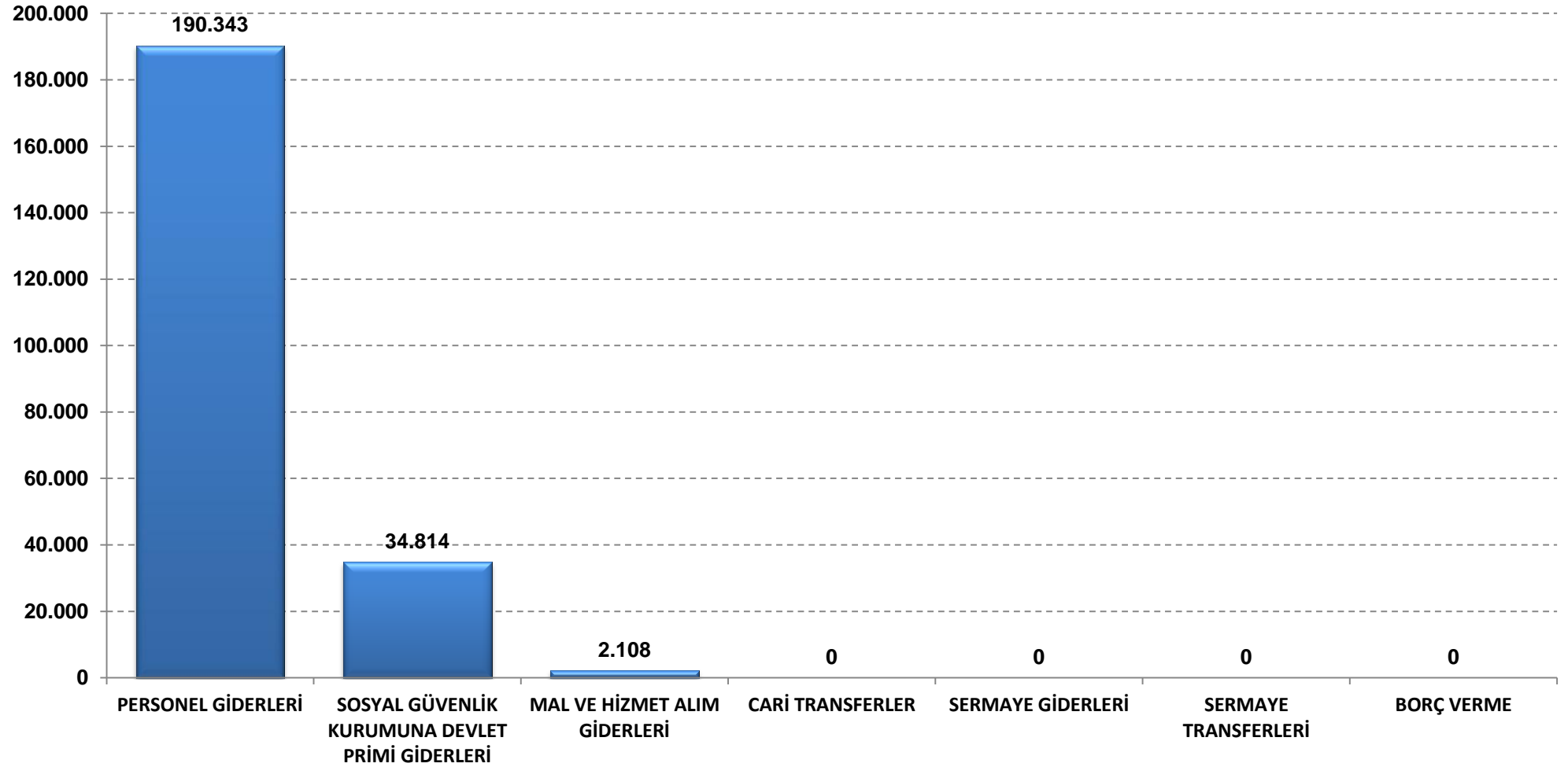
**YÜKSEK FEN KURULU BAŞKANLIĞI 2012 YILI BÜTÇESİ ÜÇER AYLIK GERÇEKLEŞME ORANLARI (EKOD 1)**

KODU	AÇIKLAMA	TOPLAM ÖDENEK	SERBEST ÖDENEK	HARCAMA								KALAN TOPLAM ÖDENEK	KALAN SERBEST ÖDENEK	
				I. ÜÇ AY	%	II. ÜÇ AY	%	III. ÜÇ AY	%	IV. ÜÇ AY	%			TOPLAM
01	PERSONEL GİDERLERİ	1.183.000	319.000	190.343	60						190.343	60	992.657	128.657
02	SOSYAL GÜVENLİK KURUMUNA DEVLET PRİMİ GİDERLERİ	201.000	60.300	34.814	58						34.814	58	166.186	25.486
03	MAL VE HİZMET ALIM GİDERLERİ	73.000	18.660	2.108	11						2.108	11	70.892	16.552
05	CARİ TRANSFERLER	0	0	0	0						0	0	0	0
06	SERMAYE GİDERLERİ	0	0	0	0						0	0	0	0
07	SERMAYE TRANSFERLERİ	0	0	0	0						0	0	0	0
08	BORÇ VERME	0	0	0	0						0	0	0	0
<b>GENEL TOPLAM</b>		<b>1.457.000</b>	<b>397.960</b>	<b>227.265</b>	<b>57</b>	<b>0</b>	<b>0</b>	<b>0</b>	<b>0</b>	<b>0</b>	<b>227.265</b>	<b>57</b>	<b>1.229.735</b>	<b>170.695</b>

**YÜKSEK FEN KURULU BAŞKANLIĞI**  
**2012 YILI OCAK- MART DÖNEMİ BÜTÇE GİDERİ AY İÇİ GERÇEKLEŞMELERİ**

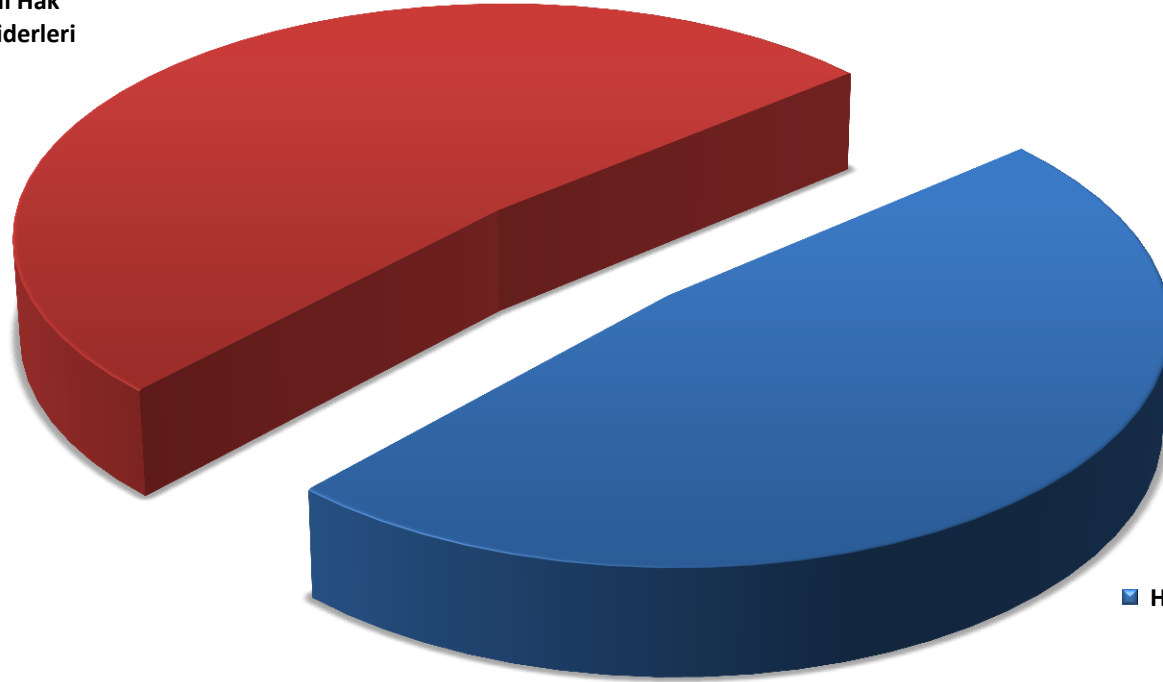


**YÜKSEK FEN KURULU BAŞKANLIĞI**  
**2012 YILI OCAK - MART DÖNEMİ EKONOMİK KODDA BÜTÇE GİDERLERİ**



## YÜKSEK FEN KURULU BAŞKANLIĞI 2012 YILI OCAK-MART DÖNEMİ MAL VE HİZMET ALIM GİDERLERİ DAĞILIMI

■ Menkul Mal, Gayrimaddi Hak  
Alım, Bakım ve Onarım Giderleri  
1.096  
% 52,01



■ Hizmet Alımları  
1.012  
% 47,99

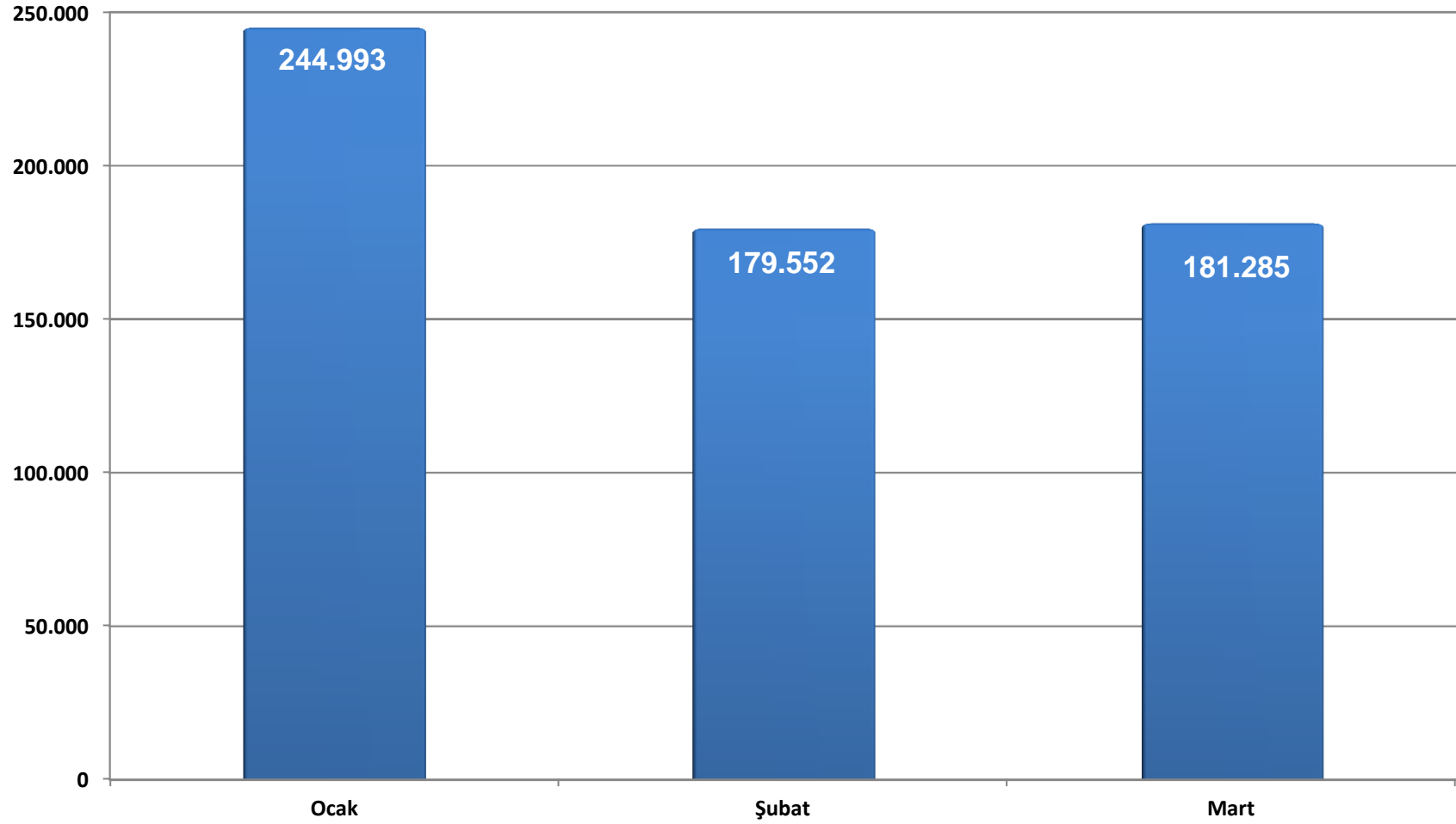
**HUKUK MÜŞAVİRLİĞİ 2012 YILI OCAK - MART DÖNEMİ BÜTÇE ÖDENEĞİ (EKOD 1)**

KODU	AÇIKLAMA	KBÖ	Kurum Dışı		Yedek Ödenekle Eklene	Özel Ödenekle Eklene	Kurum İçi		TOPLAM ÖDENEK
			Eklene	Düşülen			Eklene	Düşülen	
01	PERSONEL GİDERLERİ	798.000							798.000
02	SOSYAL GÜVENLİK KURUMUNA DEVLET PRİMİ GİDERLERİ	132.000							132.000
03	MAL VE HİZMET ALIM GİDERLERİ	200.000							200.000
05	CARİ TRANSFERLER	0							0
06	SERMAYE GİDERLERİ	0							0
07	SERMAYE TRANSFERLERİ	0							0
08	BORÇ VERME	0							0
<b>GENEL TOPLAM</b>		<b>1.130.000</b>	<b>0</b>	<b>0</b>	<b>0</b>	<b>0</b>	<b>0</b>	<b>0</b>	<b>1.130.000</b>

**HUKUK MÜŞAVİRLİĞİ 2012 YILI BÜTÇESİ ÜÇER AYLIK GERÇEKLEŞME ORANLARI (EKOD 1)**

KODU	AÇIKLAMA	TOPLAM ÖDENEK	SERBEST ÖDENEK	HARCAMA								KALAN TOPLAM ÖDENEK	KALAN SERBEST ÖDENEK	
				I. ÜÇ AY	%	II. ÜÇ AY	%	III. ÜÇ AY	%	IV. ÜÇ AY	%			TOPLAM
01	PERSONEL GİDERLERİ	798.000	305.000	499.726	164						499.726	164	298.274	-194.726
02	SOSYAL GÜVENLİK KURUMUNA DEVLET PRİMİ GİDERLERİ	132.000	31.200	75.656	242						75.656	242	56.344	-44.456
03	MAL VE HİZMET ALIM GİDERLERİ	200.000	56.770	30.448	54						30.448	54	169.552	26.322
05	CARİ TRANSFERLER	0	0	0	0						0	0	0	0
06	SERMAYE GİDERLERİ	0	0	0	0						0	0	0	0
07	SERMAYE TRANSFERLERİ	0	0	0	0						0	0	0	0
08	BORÇ VERME	0	0	0	0						0	0	0	0
<b>GENEL TOPLAM</b>		<b>1.130.000</b>	<b>392.970</b>	<b>605.830</b>	<b>154</b>	<b>0</b>	<b>0</b>	<b>0</b>	<b>0</b>	<b>0</b>	<b>605.830</b>	<b>154</b>	<b>524.170</b>	<b>-212.860</b>

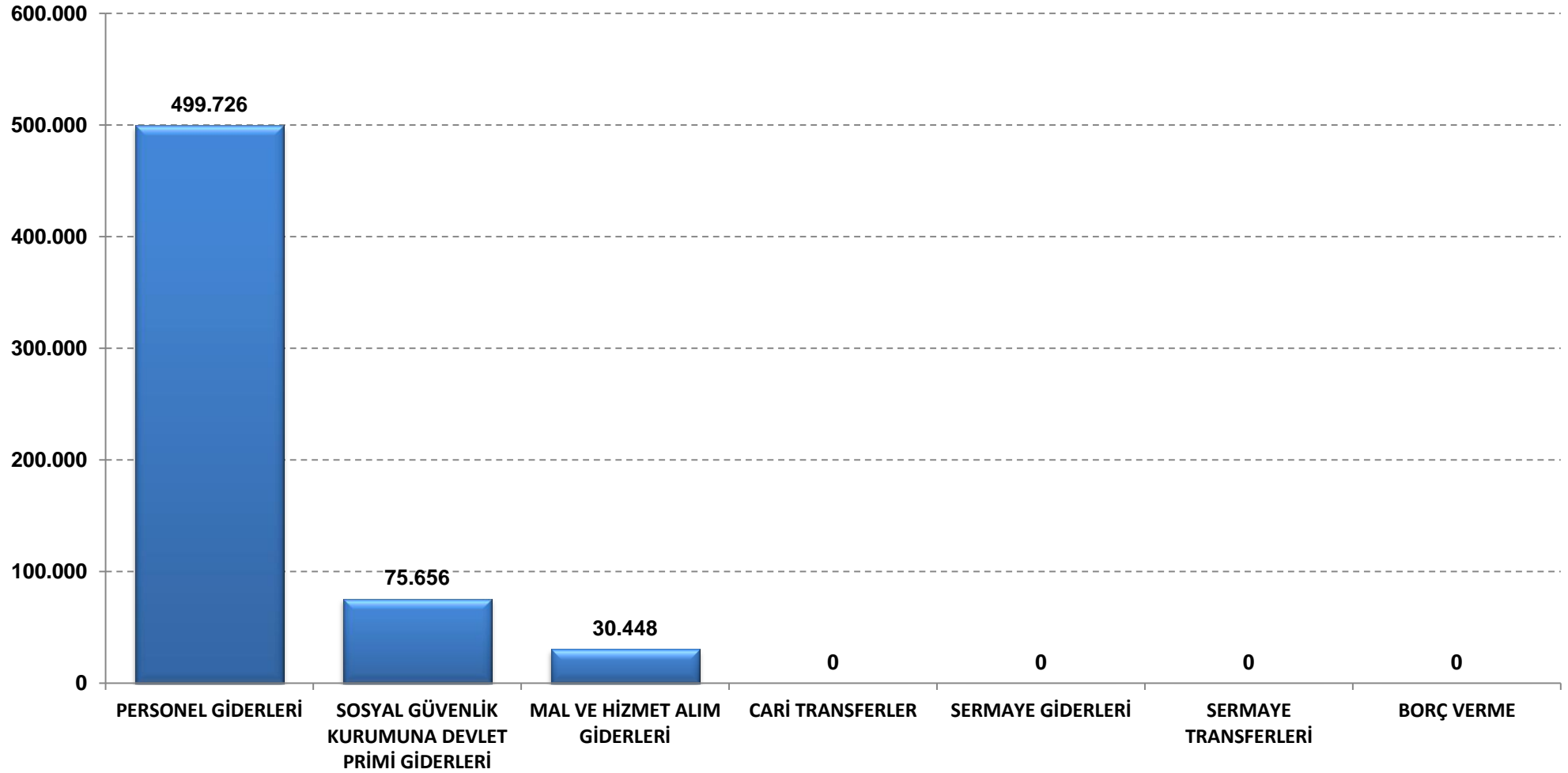
**HUKUK MÜŞAVİRLİĞİ**  
**2012 YILI OCAK- MART DÖNEMİ BÜTÇE GİDERİ AY İÇİ GERÇEKLEŞMELERİ**



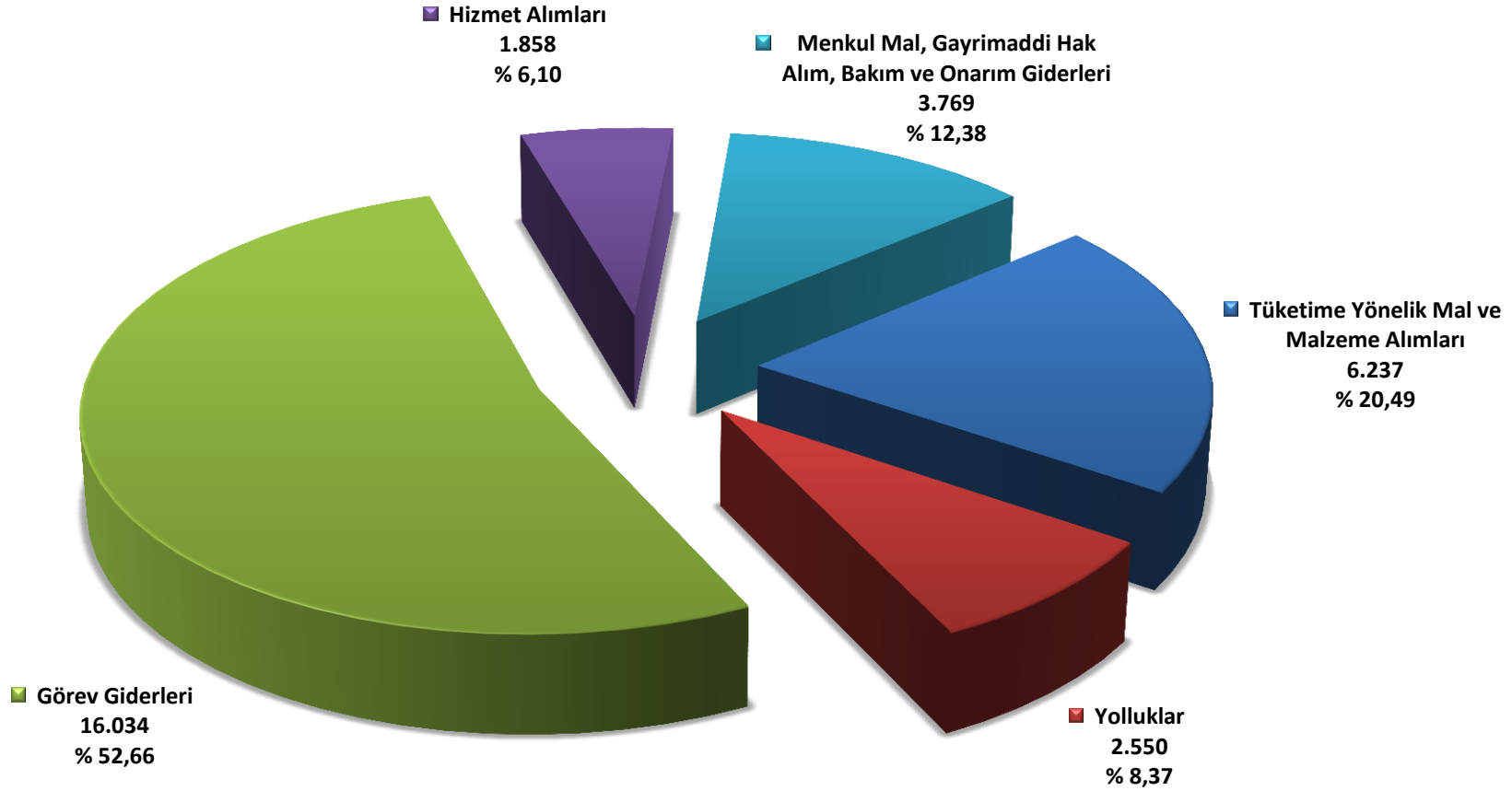


## HUKUK MÜŞAVİRLİĞİ

### 2012 YILI OCAK - MART DÖNEMİ EKONOMİK KODDA BÜTÇE GİDERLERİ



## HUKUK MÜŞAVİRLİĞİ 2012 YILI OCAK-MART DÖNEMİ MAL VE HİZMET ALIM GİDERLERİ DAĞILIMI



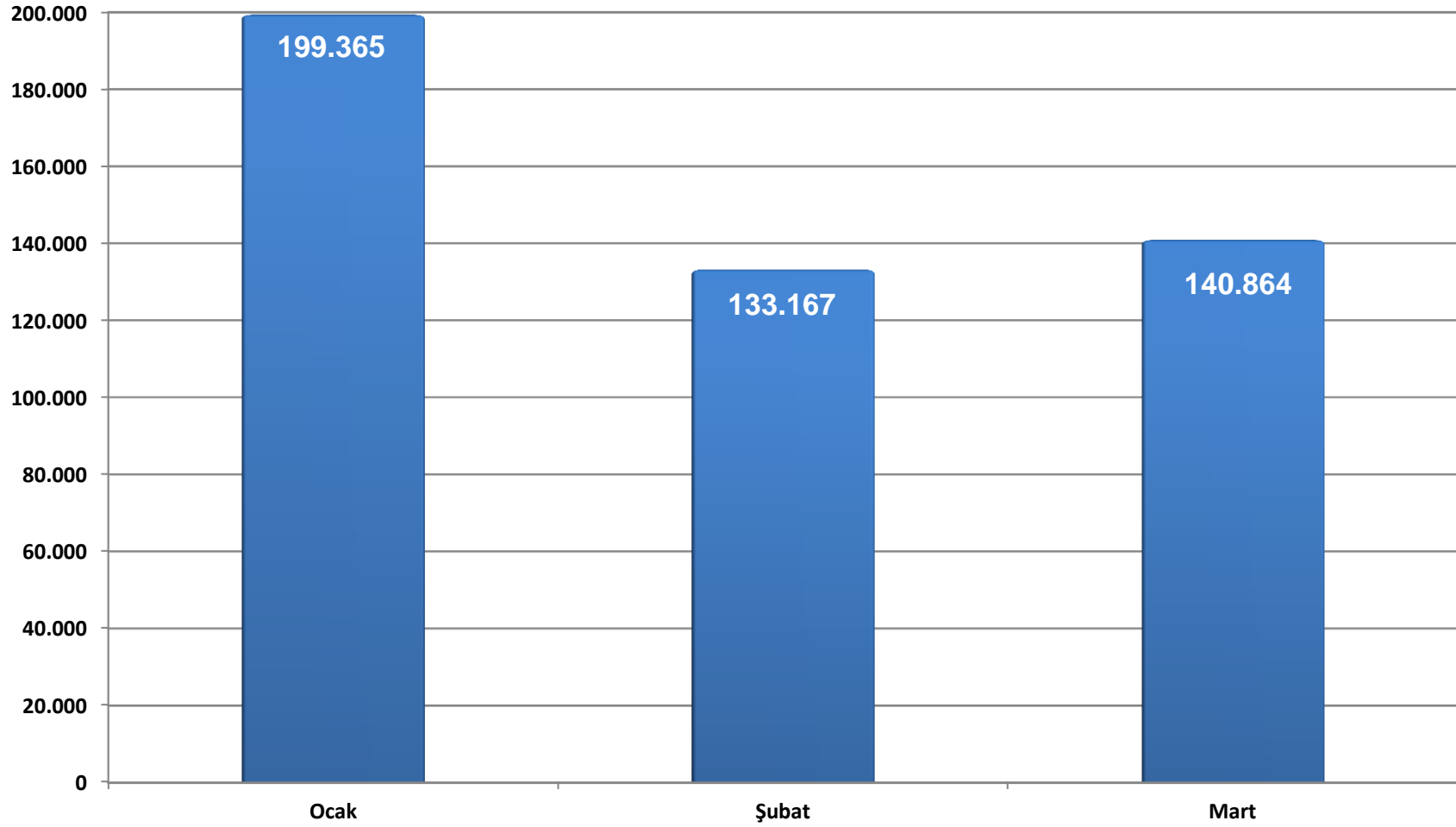
**DIŞ İLİŞKİLER DAİRESİ BAŞKANLIĞI 2012 YILI OCAK - MART DÖNEMİ BÜTÇE ÖDENEĞİ (EKOD 1)**

KODU	AÇIKLAMA	KBÖ	Kurum Dışı		Yedek Ödenekle Eklene	Özel Ödenekle Eklene	Kurum İçi		TOPLAM ÖDENEK
			Eklene	Düşülen			Eklene	Düşülen	
01	PERSONEL GİDERLERİ	1.073.000							1.073.000
02	SOSYAL GÜVENLİK KURUMUNA DEVLET PRİMİ GİDERLERİ	168.000							168.000
03	MAL VE HİZMET ALIM GİDERLERİ	392.000							392.000
05	CARİ TRANSFERLER	7.686.000							7.686.000
06	SERMAYE GİDERLERİ	0							0
07	SERMAYE TRANSFERLERİ	0							0
08	BORÇ VERME	0							0
<b>GENEL TOPLAM</b>		<b>9.319.000</b>	<b>0</b>	<b>0</b>	<b>0</b>	<b>0</b>	<b>0</b>	<b>0</b>	<b>9.319.000</b>

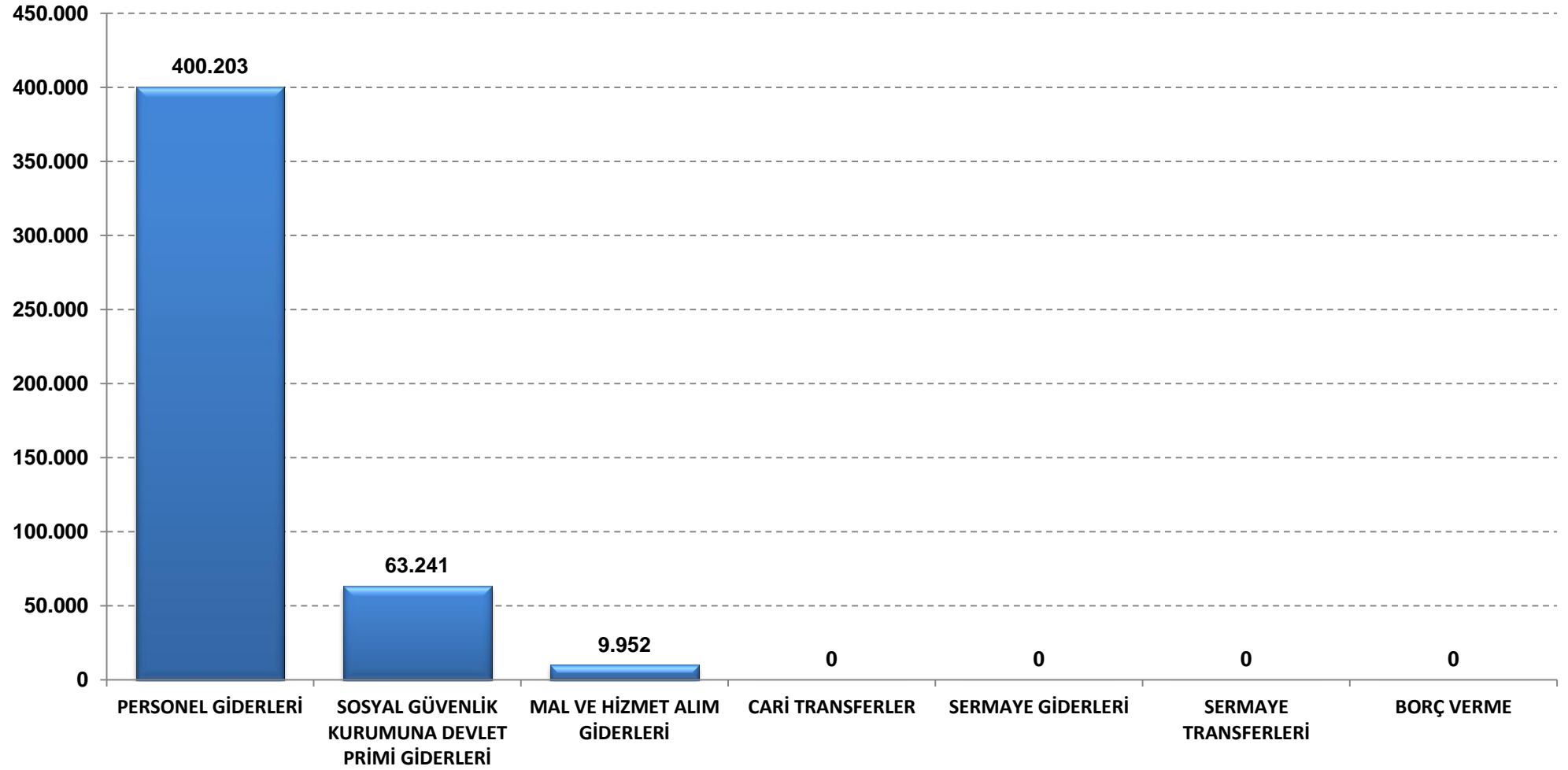
**DIŞ İLİŞKİLER DAİRESİ BAŞKANLIĞI 2012 YILI BÜTÇESİ ÜÇER AYLIK GERÇEKLEŞME ORANLARI (EKOD 1)**

KODU	AÇIKLAMA	TOPLAM ÖDENEK	SERBEST ÖDENEK	HARCAMA								KALAN TOPLAM ÖDENEK	KALAN SERBEST ÖDENEK	
				I. ÜÇ AY	%	II. ÜÇ AY	%	III. ÜÇ AY	%	IV. ÜÇ AY	%			TOPLAM
01	PERSONEL GİDERLERİ	1.073.000	290.000	400.203	138						400.203	138	672.797	-110.203
02	SOSYAL GÜVENLİK KURUMUNA DEVLET PRİMİ GİDERLERİ	168.000	50.600	63.241	125						63.241	125	104.759	-12.641
03	MAL VE HİZMET ALIM GİDERLERİ	392.000	91.820	9.952	11						9.952	11	382.048	81.868
05	CARİ TRANSFERLER	7.686.000	6.614.880	0	0						0	0	7.686.000	6.614.880
06	SERMAYE GİDERLERİ	0	0	0	0						0	0	0	0
07	SERMAYE TRANSFERLERİ	0	0	0	0						0	0	0	0
08	BORÇ VERME	0	0	0	0						0	0	0	0
<b>GENEL TOPLAM</b>		<b>9.319.000</b>	<b>7.047.300</b>	<b>473.396</b>	<b>7</b>	<b>0</b>	<b>0</b>	<b>0</b>	<b>0</b>	<b>0</b>	<b>473.396</b>	<b>7</b>	<b>8.845.604</b>	<b>6.573.904</b>

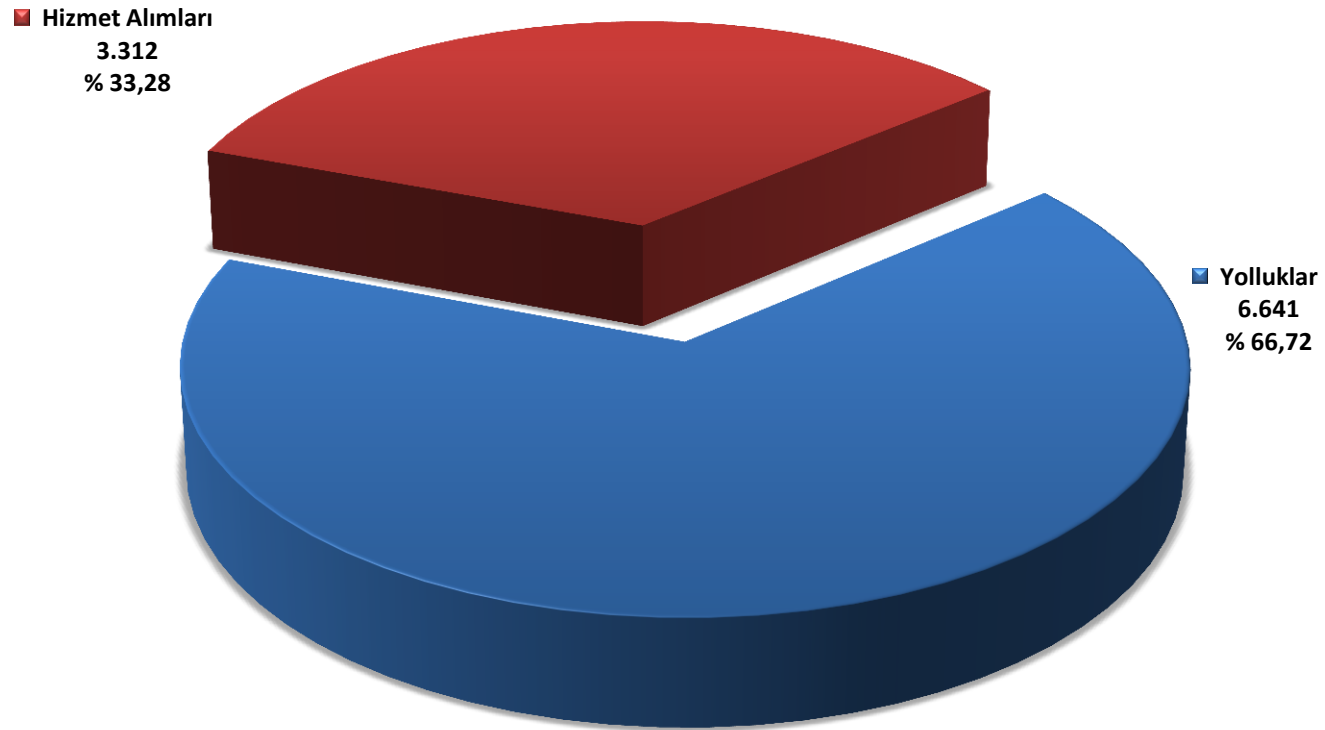
**DIŞ İLİŞKİLER DAİRESİ BAŞKANLIĞI**  
**2012 YILI OCAK- MART DÖNEMİ BÜTÇE GİDERİ AY İÇİ GERÇEKLEŞMELERİ**



**DIŞ İLİŞKİLER DAİRESİ BAŞKANLIĞI**  
**2012 YILI OCAK - MART DÖNEMİ EKONOMİK KODDA BÜTÇE GİDERLERİ**



**DIŞ İLİŞKİLER DAİRESİ BAŞKANLIĞI**  
**2012 YILI OCAK-MART DÖNEMİ MAL VE HİZMET ALIM GİDERLERİ DAĞILIMI**



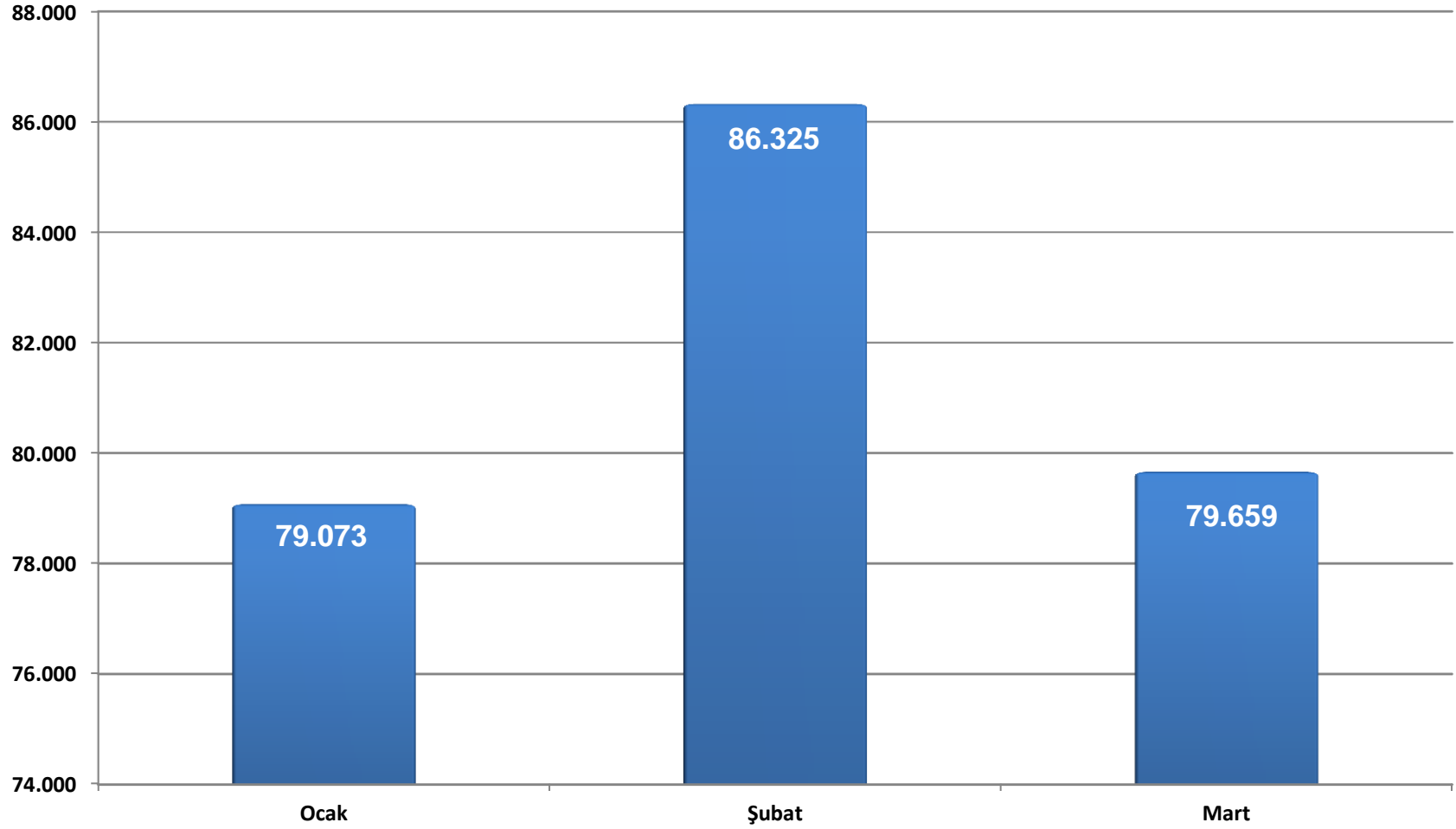
**AVRUPA BİRLİĞİ YATIRIMLARI DAİRESİ BAŞKANLIĞI 2012 YILI OCAK - MART DÖNEMİ BÜTÇE ÖDENEĞİ (EKOD 1)**

KODU	AÇIKLAMA	KBÖ	Kurum Dışı		Yedek Ödenekle Eklene	Özel Ödenekle Eklene	Kurum İçi		TOPLAM ÖDENEK
			Eklene	Düşülen			Eklene	Düşülen	
01	PERSONEL GİDERLERİ	1.133.000							1.133.000
02	SOSYAL GÜVENLİK KURUMUNA DEVLET PRİMİ GİDERLERİ	169.000							169.000
03	MAL VE HİZMET ALIM GİDERLERİ	382.000							382.000
05	CARİ TRANSFERLER	0							0
06	SERMAYE GİDERLERİ	0							0
07	SERMAYE TRANSFERLERİ	2.865.000							2.865.000
08	BORÇ VERME	0							0
<b>GENEL TOPLAM</b>		<b>4.549.000</b>	<b>0</b>	<b>0</b>	<b>0</b>	<b>0</b>	<b>0</b>	<b>0</b>	<b>4.549.000</b>

**AVRUPA BİRLİĞİ YATIRIMLARI DAİRESİ BAŞKANLIĞI 2012 YILI BÜTÇESİ ÜÇER AYLIK GERÇEKLEŞME ORANLARI (EKOD 1)**

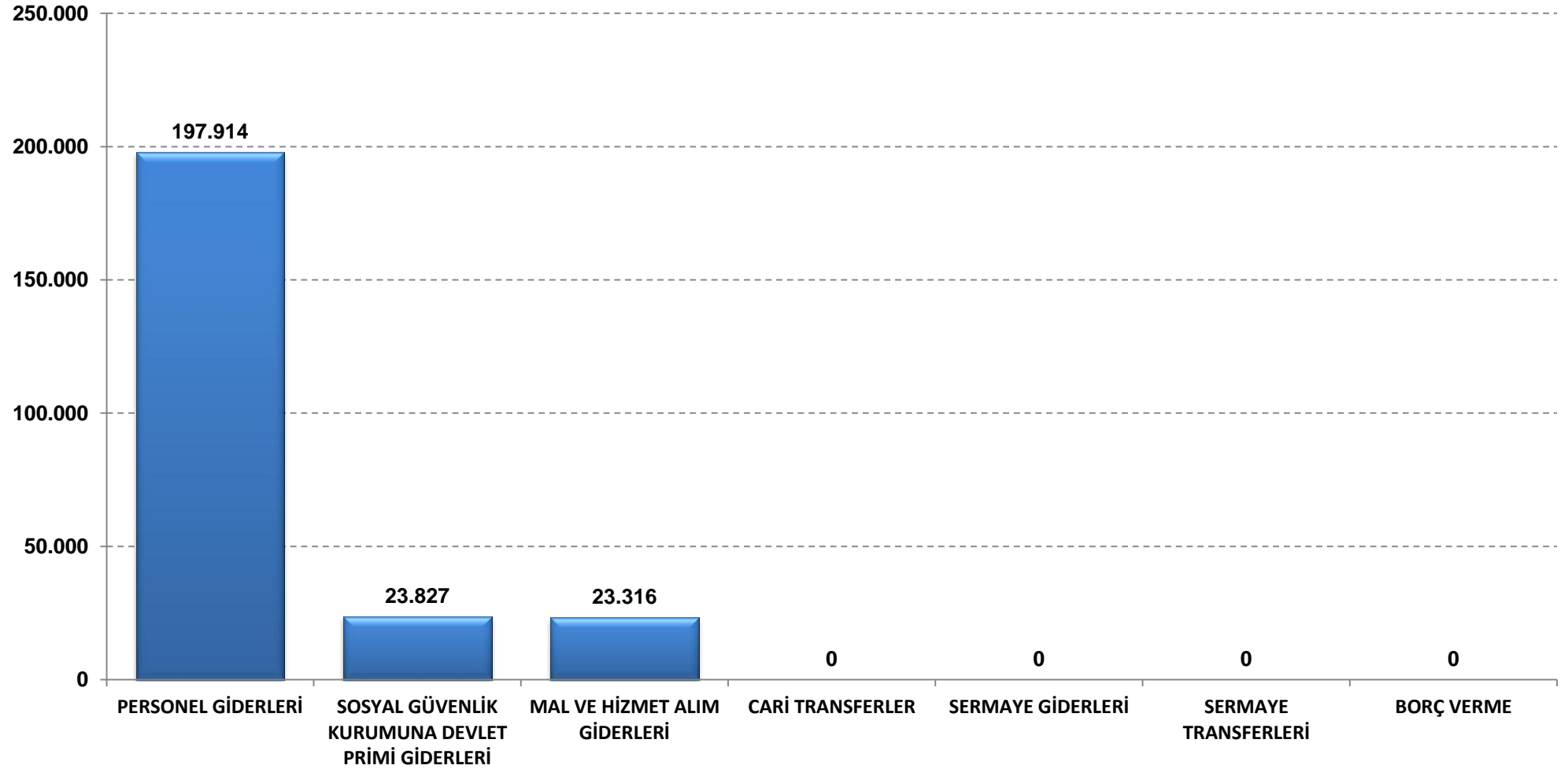
KODU	AÇIKLAMA	TOPLAM ÖDENEK	SERBEST ÖDENEK	HARCAMA								KALAN TOPLAM ÖDENEK	KALAN SERBEST ÖDENEK		
				I. ÜÇ AY	%	II. ÜÇ AY	%	III. ÜÇ AY	%	IV. ÜÇ AY	%			TOPLAM	%
01	PERSONEL GİDERLERİ	1.133.000	306.000	197.914	65							197.914	65	935.086	108.086
02	SOSYAL GÜVENLİK KURUMUNA DEVLET PRİMİ GİDERLERİ	169.000	52.000	23.827	46							23.827	46	145.173	28.173
03	MAL VE HİZMET ALIM GİDERLERİ	382.000	94.630	23.316	25							23.316	25	358.684	71.314
05	CARİ TRANSFERLER	0	0	0	0							0	0	0	0
06	SERMAYE GİDERLERİ	0	0	0	0							0	0	0	0
07	SERMAYE TRANSFERLERİ	2.865.000	729.300	0	0							0	0	2.865.000	729.300
08	BORÇ VERME	0	0	0	0							0	0	0	0
<b>GENEL TOPLAM</b>		<b>4.549.000</b>	<b>1.181.930</b>	<b>245.057</b>	<b>21</b>	<b>0</b>	<b>0</b>	<b>0</b>	<b>0</b>	<b>0</b>	<b>245.057</b>	<b>21</b>	<b>4.303.943</b>	<b>936.873</b>	

**AVRUPA BİRLİĞİ YATIRIMLARI DAİRESİ BAŞKANLIĞI**  
**2012 YILI OCAK- MART DÖNEMİ BÜTÇE GİDERİ AY İÇİ GERÇEKLEŞMELERİ**

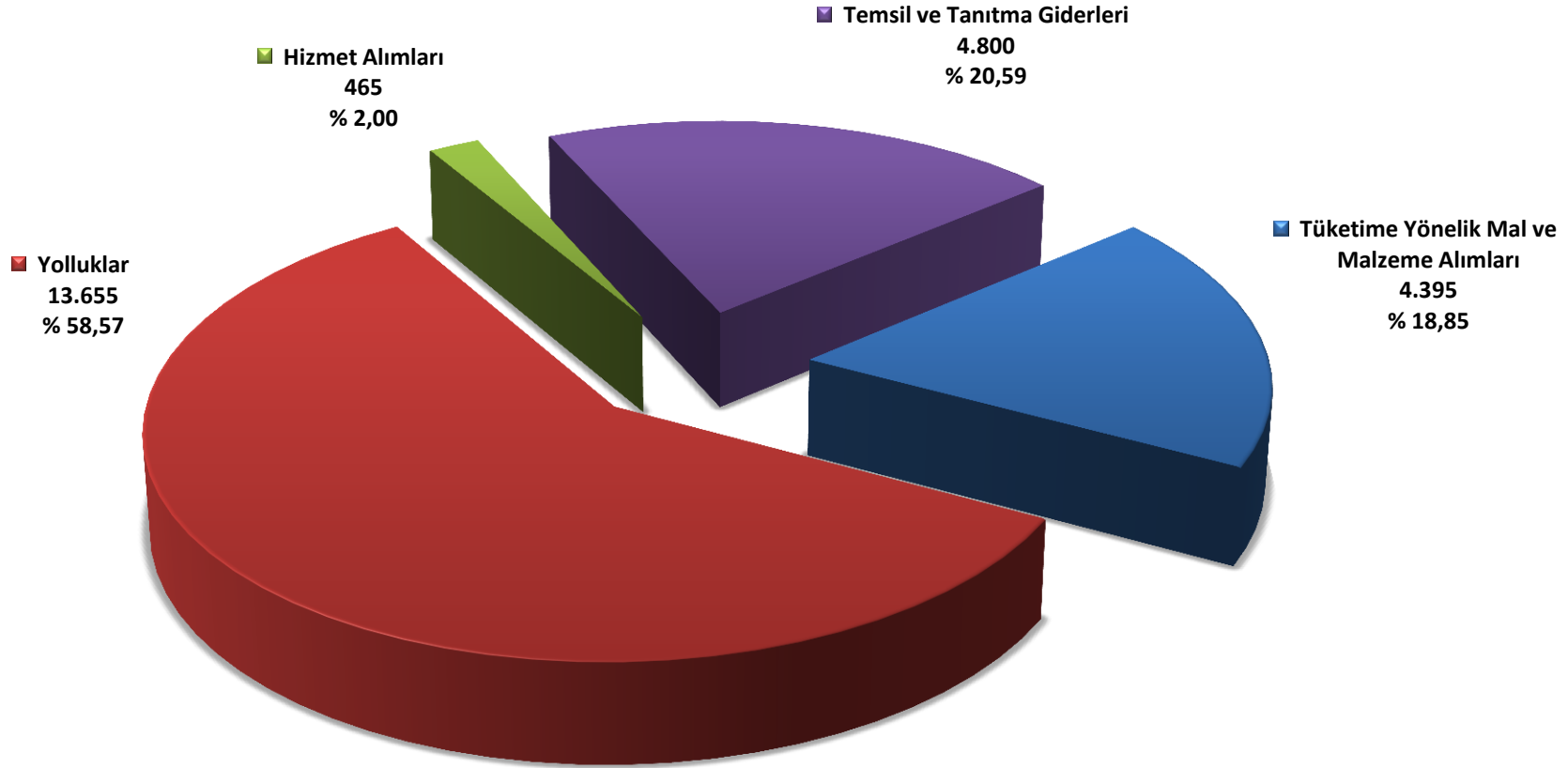




AVRUPA BİRLİĞİ YATIRIMLARI DAİRESİ BAŞKANLIĞI  
2012 YILI OCAK - MART DÖNEMİ EKONOMİK KODDA BÜTÇE GİDERLERİ



AVRUPA BİRLİĞİ YATIRIMLARI DAİRESİ BAŞKANLIĞI  
2012 YILI OCAK-MART DÖNEMİ MAL VE HİZMET ALIM GİDERLERİ DAĞILIMI



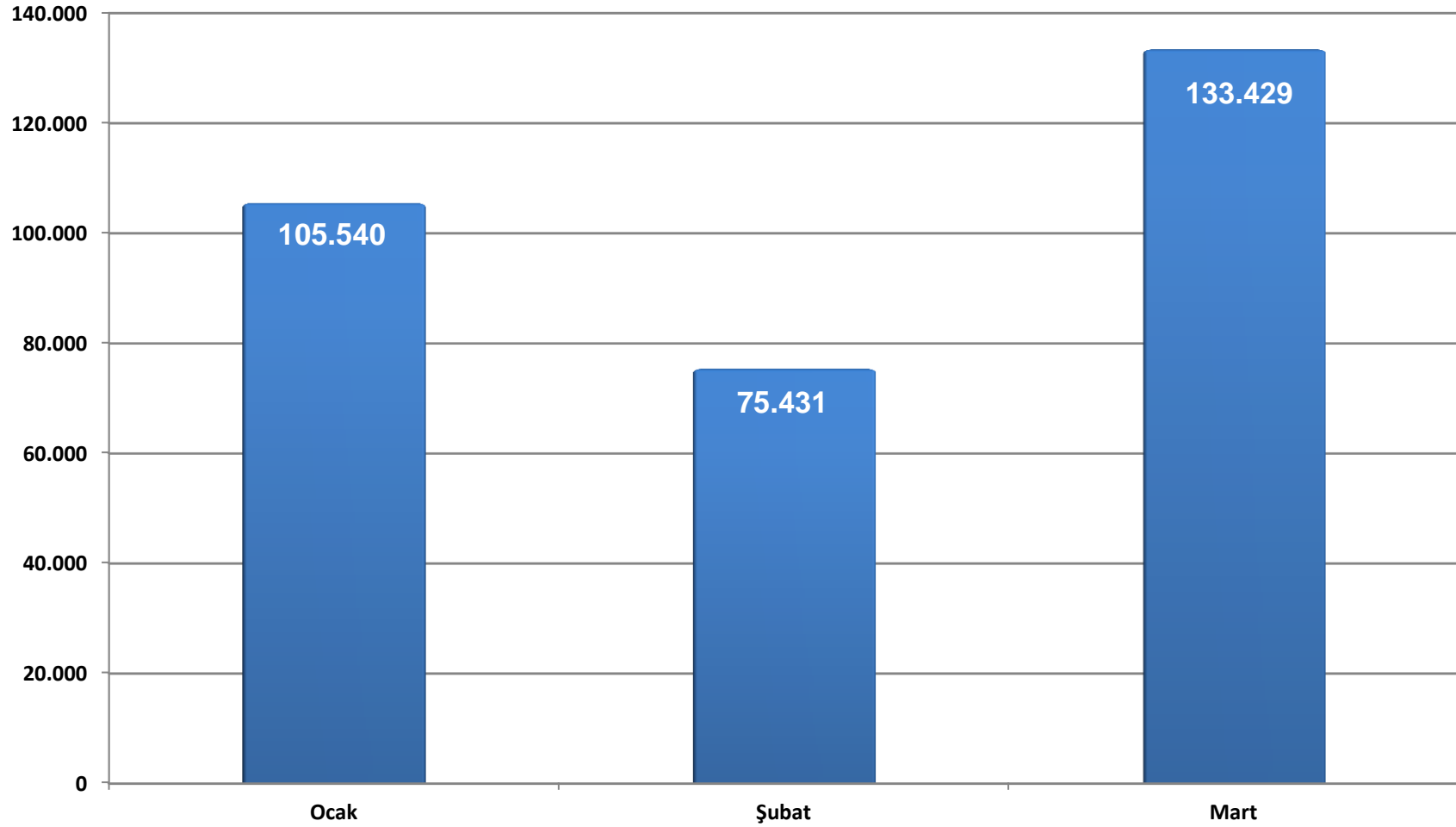
**EĞİTİM VE YAYIN DAİRESİ BAŞKANLIĞI 2012 YILI OCAK - MART DÖNEMİ BÜTÇE ÖDENEĞİ (EKOD 1)**

KODU	AÇIKLAMA	KBÖ	Kurum Dışı		Yedek Ödenekle Eklene	Özel Ödenekle Eklene	Kurum İçi		TOPLAM ÖDENEK
			Eklene	Düşülen			Eklene	Düşülen	
01	PERSONEL GİDERLERİ	5.124.000							5.124.000
02	SOSYAL GÜVENLİK KURUMUNA DEVLET PRİMİ GİDERLERİ	934.000							934.000
03	MAL VE HİZMET ALIM GİDERLERİ	1.075.000							1.075.000
05	CARİ TRANSFERLER	0							0
06	SERMAYE GİDERLERİ	1.300.000							1.300.000
07	SERMAYE TRANSFERLERİ	0							0
08	BORÇ VERME	0							0
<b>GENEL TOPLAM</b>		<b>8.433.000</b>	<b>0</b>	<b>0</b>	<b>0</b>	<b>0</b>	<b>0</b>	<b>0</b>	<b>8.433.000</b>

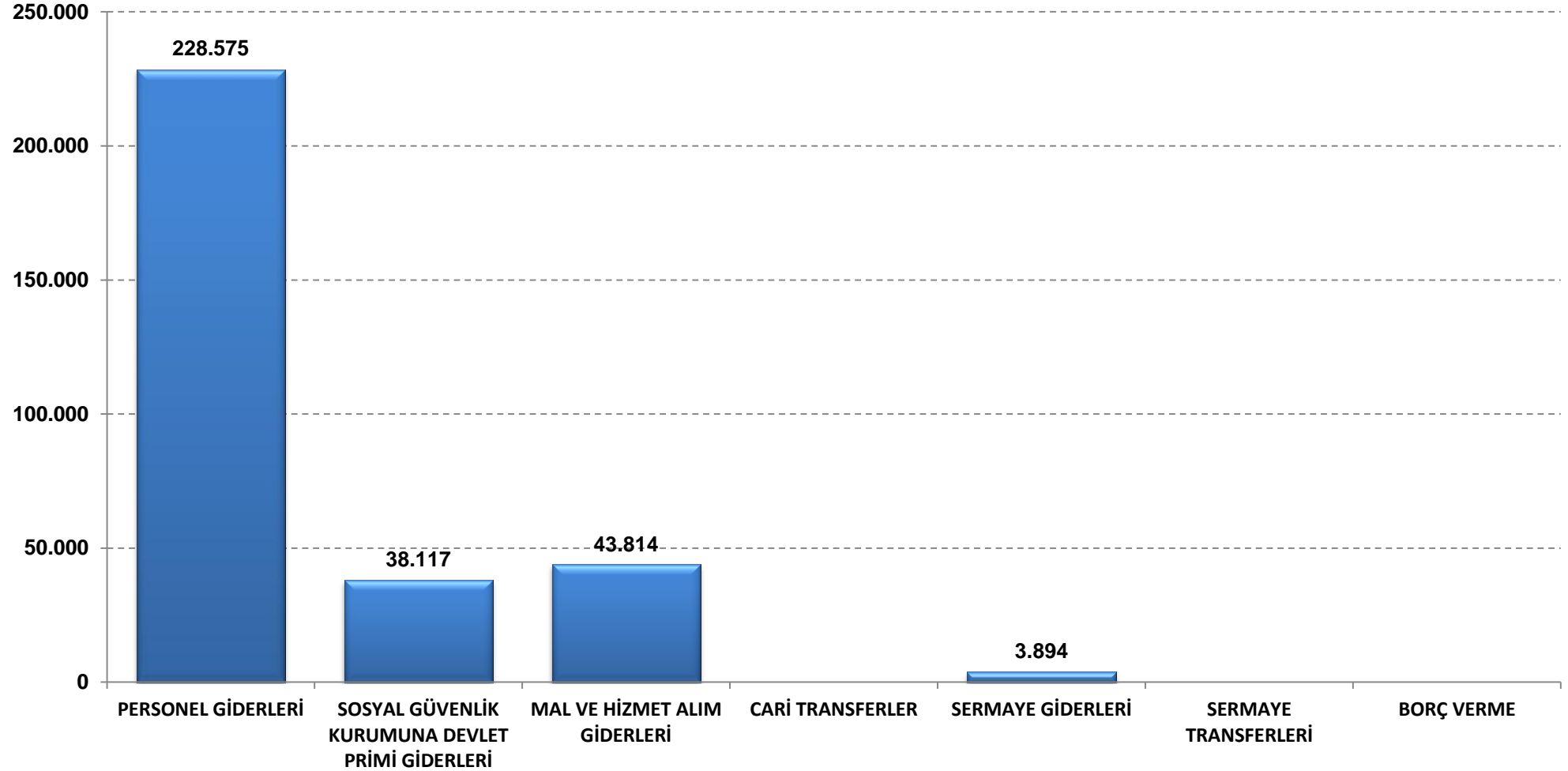
**EĞİTİM VE YAYIN DAİRESİ BAŞKANLIĞI 2012 YILI BÜTÇESİ ÜÇER AYLIK GERÇEKLEŞME ORANLARI (EKOD 1)**

KODU	AÇIKLAMA	TOPLAM ÖDENEK	SERBEST ÖDENEK	HARCAMA								KALAN TOPLAM ÖDENEK	KALAN SERBEST ÖDENEK		
				I. ÜÇ AY	%	II. ÜÇ AY	%	III. ÜÇ AY	%	IV. ÜÇ AY	%			TOPLAM	%
01	PERSONEL GİDERLERİ	5.124.000	1.384.000	228.575	17							228.575	17	4.895.425	1.155.425
02	SOSYAL GÜVENLİK KURUMUNA DEVLET PRİMİ GİDERLERİ	934.000	233.500	38.117	16							38.117	16	895.883	195.383
03	MAL VE HİZMET ALIM GİDERLERİ	1.075.000	223.680	43.814	20							43.814	20	1.031.186	179.866
05	CARİ TRANSFERLER	0	0		0							0	0	0	0
06	SERMAYE GİDERLERİ	1.300.000	112.000	3.894	3							3.894	3	1.296.106	108.106
07	SERMAYE TRANSFERLERİ	0	0		0							0	0	0	0
08	BORÇ VERME	0	0		0							0	0	0	0
<b>GENEL TOPLAM</b>		<b>8.433.000</b>	<b>1.953.180</b>	<b>314.400</b>	<b>16</b>	<b>0</b>	<b>0</b>	<b>0</b>	<b>0</b>	<b>0</b>	<b>0</b>	<b>314.400</b>	<b>16</b>	<b>8.118.600</b>	<b>1.638.780</b>

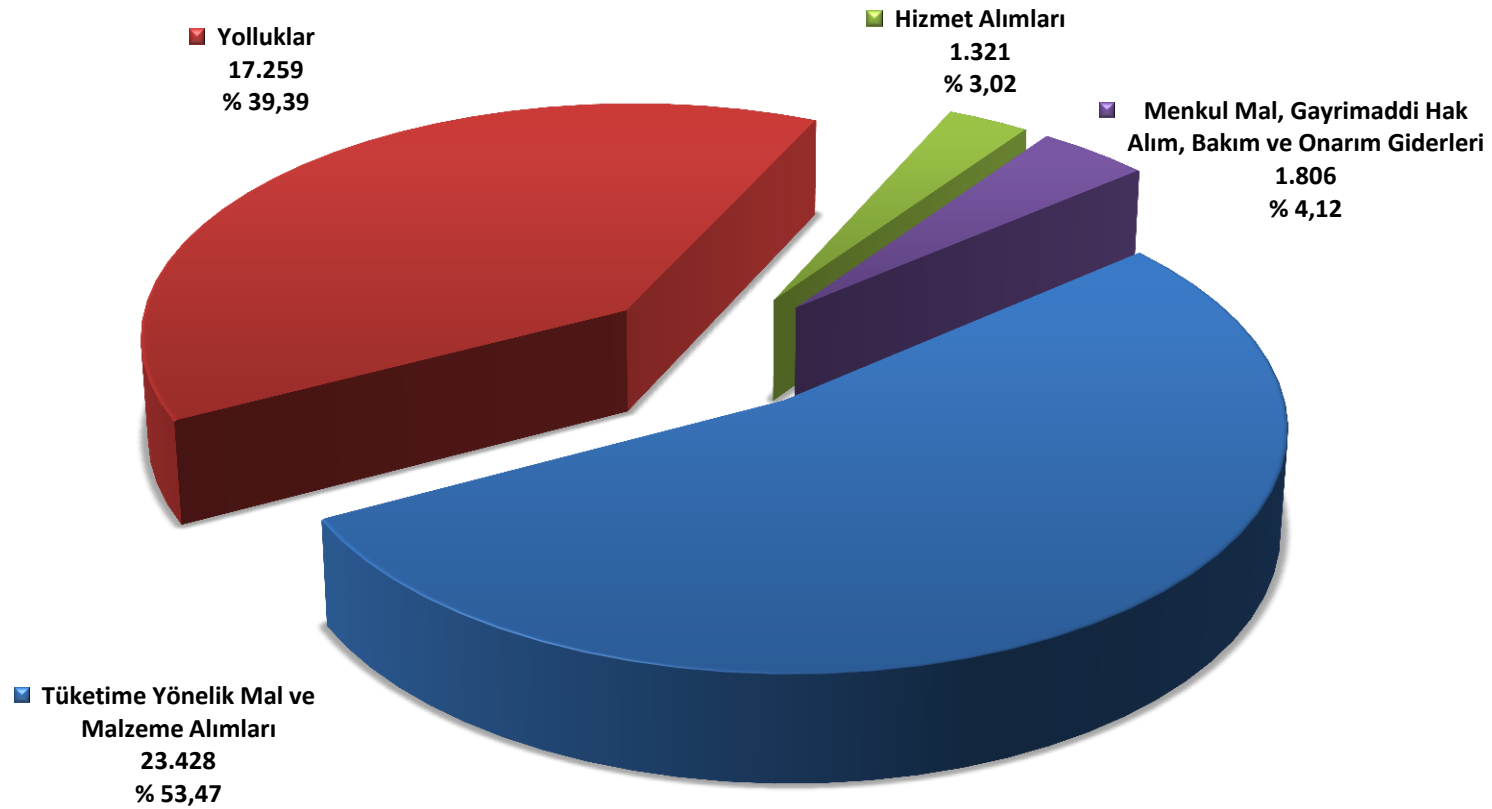
**EĞİTİM VE YAYIN DAİRESİ BAŞKANLIĞI**  
**2012 YILI OCAK- MART DÖNEMİ BÜTÇE GİDERİ AY İÇİ GERÇEKLEŞMELERİ**



**EĞİTİM VE YAYIN DAİRESİ BAŞKANLIĞI**  
**2012 YILI OCAK - MART DÖNEMİ EKONOMİK KODDA BÜTÇE GİDERLERİ**



## EĞİTİM VE YAYIN DAİRESİ BAŞKANLIĞI 2012 YILI OCAK-MART DÖNEMİ MAL VE HİZMET ALIM GİDERLERİ DAĞILIMI



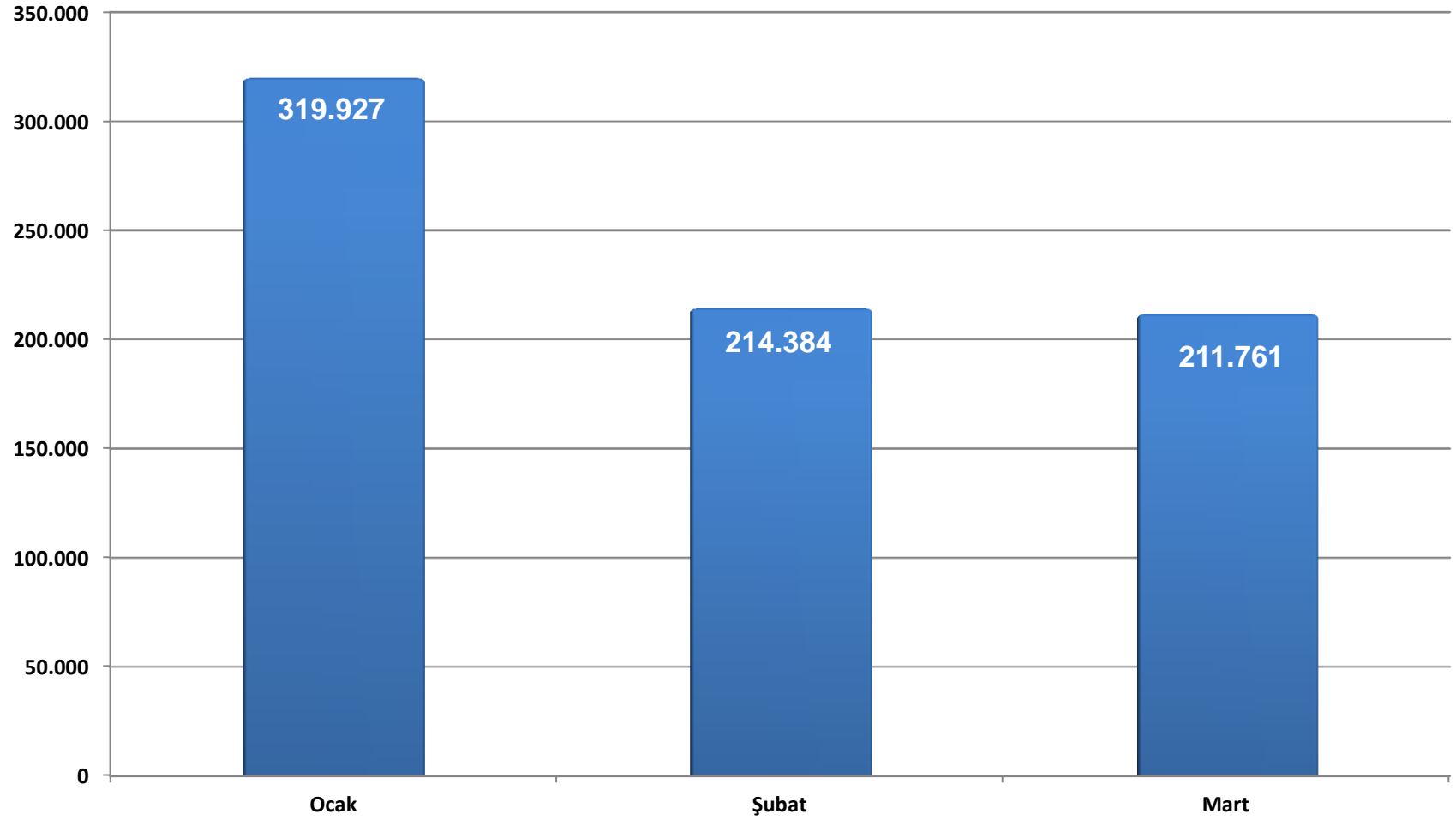
**PERSONEL DAİRESİ BAŞKANLIĞI 2012 YILI OCAK - MART DÖNEMİ BÜTÇE ÖDENEĞİ (EKOD 1)**

KODU	AÇIKLAMA	KBÖ	Kurum Dışı		Yedek Ödenekle Eklene	Özel Ödenekle Eklene	Kurum İçi		TOPLAM ÖDENEK
			Eklene	Düşülen			Eklene	Düşülen	
01	PERSONEL GİDERLERİ	1.443.000							1.443.000
02	SOSYAL GÜVENLİK KURUMUNA DEVLET PRİMİ GİDERLERİ	259.000							259.000
03	MAL VE HİZMET ALIM GİDERLERİ	154.000							154.000
05	CARİ TRANSFERLER	0							0
06	SERMAYE GİDERLERİ	0							0
07	SERMAYE TRANSFERLERİ	0							0
08	BORÇ VERME	0							0
<b>GENEL TOPLAM</b>		<b>1.856.000</b>	<b>0</b>	<b>0</b>	<b>0</b>	<b>0</b>	<b>0</b>	<b>0</b>	<b>1.856.000</b>

**PERSONEL DAİRESİ BAŞKANLIĞI 2012 YILI BÜTÇESİ ÜÇER AYLIK GERÇEKLEŞME ORANLARI (EKOD 1)**

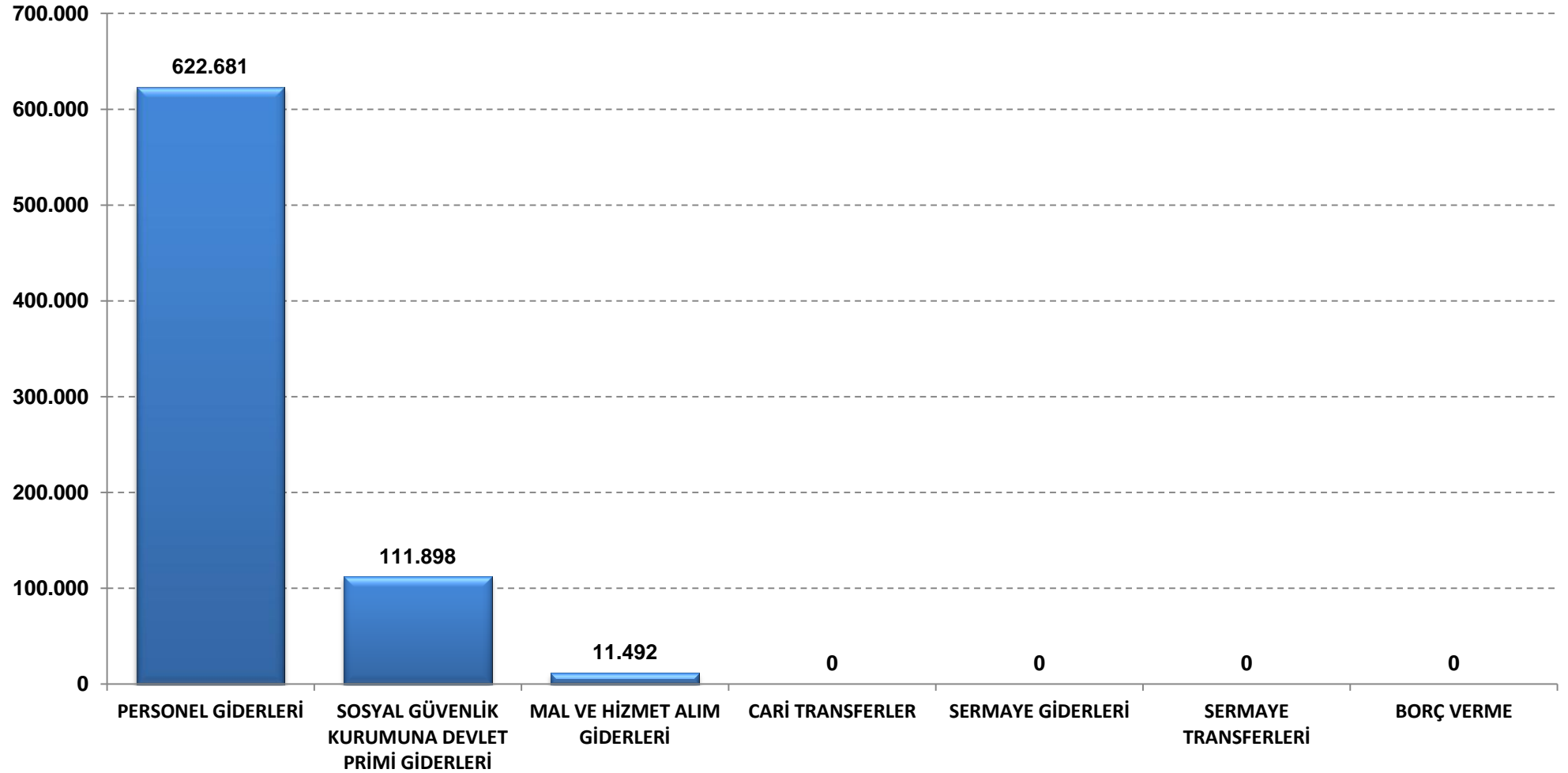
KODU	AÇIKLAMA	TOPLAM ÖDENEK	SERBEST ÖDENEK	HARCAMA								KALAN TOPLAM ÖDENEK	KALAN SERBEST ÖDENEK	
				I. ÜÇ AY	%	II. ÜÇ AY	%	III. ÜÇ AY	%	IV. ÜÇ AY	%			TOPLAM
01	PERSONEL GİDERLERİ	1.443.000	390.000	622.681	160						622.681	160	820.319	-232.681
02	SOSYAL GÜVENLİK KURUMUNA DEVLET PRİMİ GİDERLERİ	259.000	76.130	111.898	147						111.898	147	147.102	-35.768
03	MAL VE HİZMET ALIM GİDERLERİ	154.000	36.875	11.492	31						11.492	31	142.508	25.383
05	CARİ TRANSFERLER	0	0	0	0						0	0	0	0
06	SERMAYE GİDERLERİ	0	0	0	0						0	0	0	0
07	SERMAYE TRANSFERLERİ	0	0	0	0						0	0	0	0
08	BORÇ VERME	0	0	0	0						0	0	0	0
<b>GENEL TOPLAM</b>		<b>1.856.000</b>	<b>503.005</b>	<b>746.071</b>	<b>148</b>	<b>0</b>	<b>0</b>	<b>0</b>	<b>0</b>	<b>0</b>	<b>746.071</b>	<b>148</b>	<b>1.109.929</b>	<b>-243.066</b>

**PERSONEL DAİRESİ BAŞKANLIĞI**  
**2012 YILI OCAK- MART DÖNEMİ BÜTÇE GİDERİ AY İÇİ GERÇEKLEŞMELERİ**

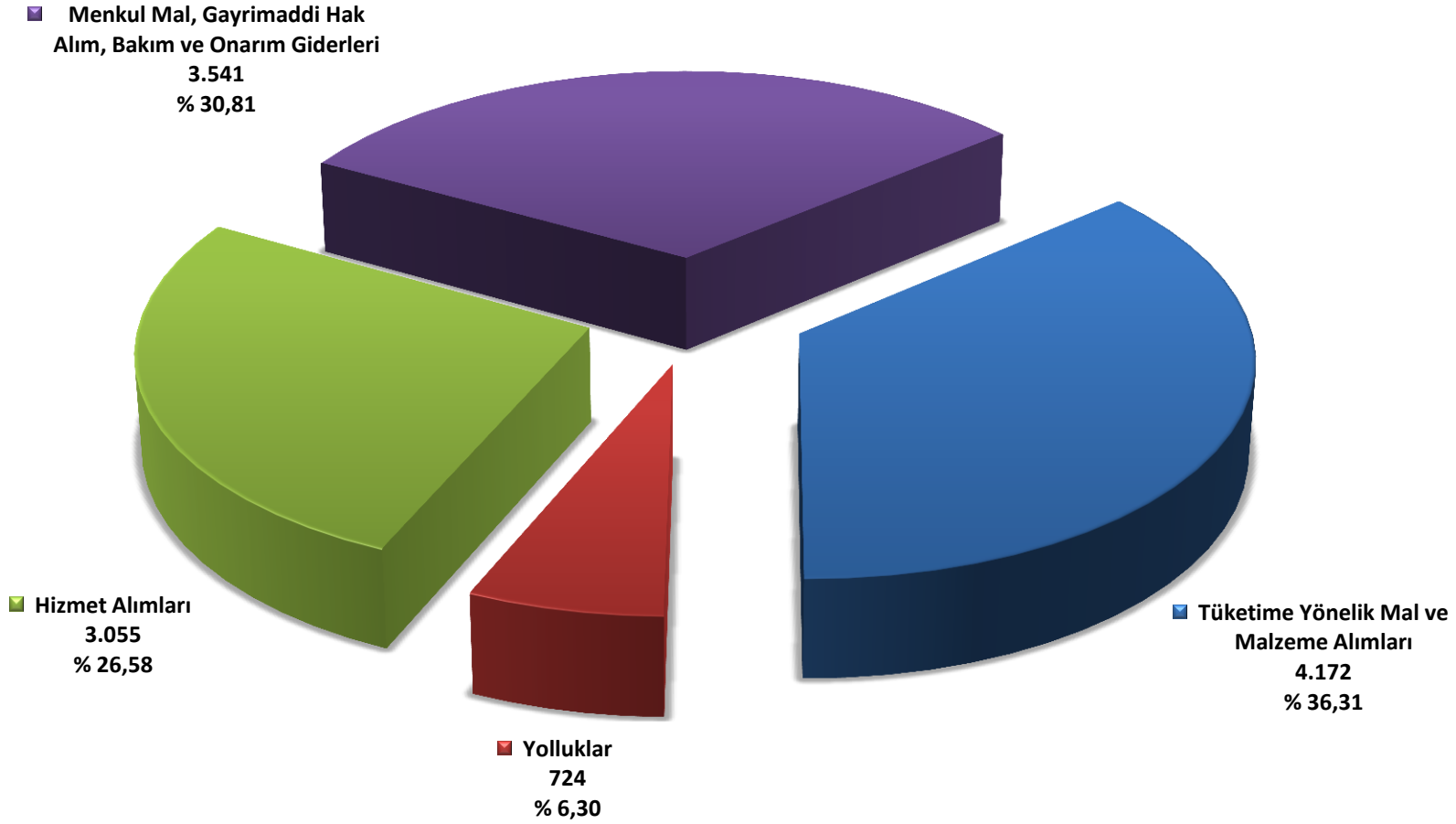




**PERSONEL DAİRESİ BAŞKANLIĞI**  
**2012 YILI OCAK - MART DÖNEMİ EKONOMİK KODDA BÜTÇE GİDERLERİ**



## PERSONEL DAİRESİ BAŞKANLIĞI 2012 YILI OCAK-MART DÖNEMİ MAL VE HİZMET ALIM GİDERLERİ DAĞILIMI



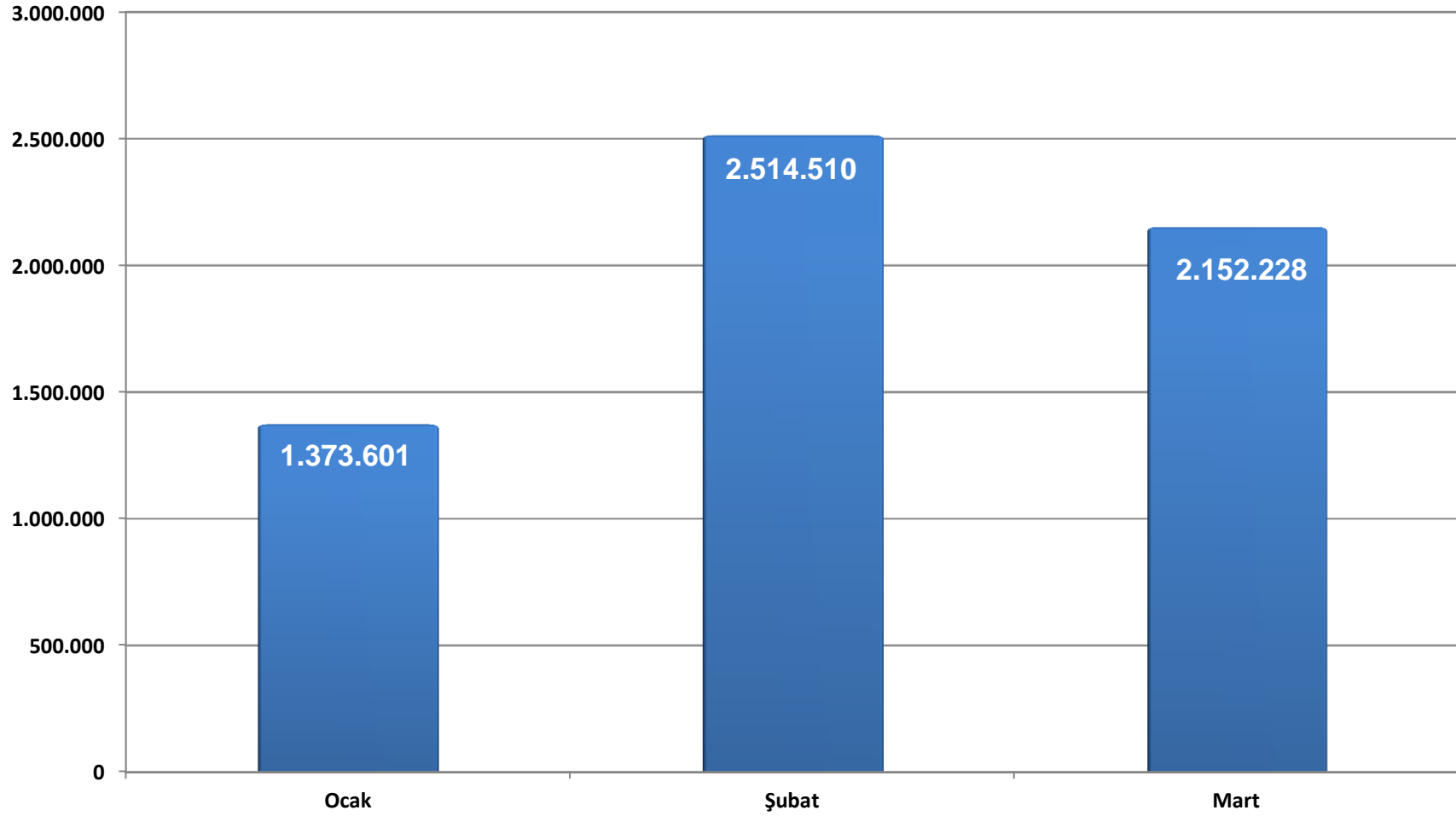
**DESTEK HİZMETLERİ DAİRESİ BAŞKANLIĞI 2012 YILI OCAK - MART DÖNEMİ BÜTÇE ÖDENEĞİ (EKOD 1)**

KODU	AÇIKLAMA	KBÖ	Kurum Dışı		Yedek Ödenekle Eklene	Özel Ödenekle Eklene	Kurum İçi		TOPLAM ÖDENEK
			Eklene	Düşülen			Eklene	Düşülen	
01	PERSONEL GİDERLERİ	3.763.000							3.763.000
02	SOSYAL GÜVENLİK KURUMUNA DEVLET PRİMİ GİDERLERİ	655.000							655.000
03	MAL VE HİZMET ALIM GİDERLERİ	20.634.000							20.634.000
05	CARİ TRANSFERLER	785.000							785.000
06	SERMAYE GİDERLERİ	5.742.000							5.742.000
07	SERMAYE TRANSFERLERİ	0							0
08	BORÇ VERME	0							0
<b>GENEL TOPLAM</b>		<b>31.579.000</b>	<b>0</b>	<b>0</b>	<b>0</b>	<b>0</b>	<b>0</b>	<b>0</b>	<b>31.579.000</b>

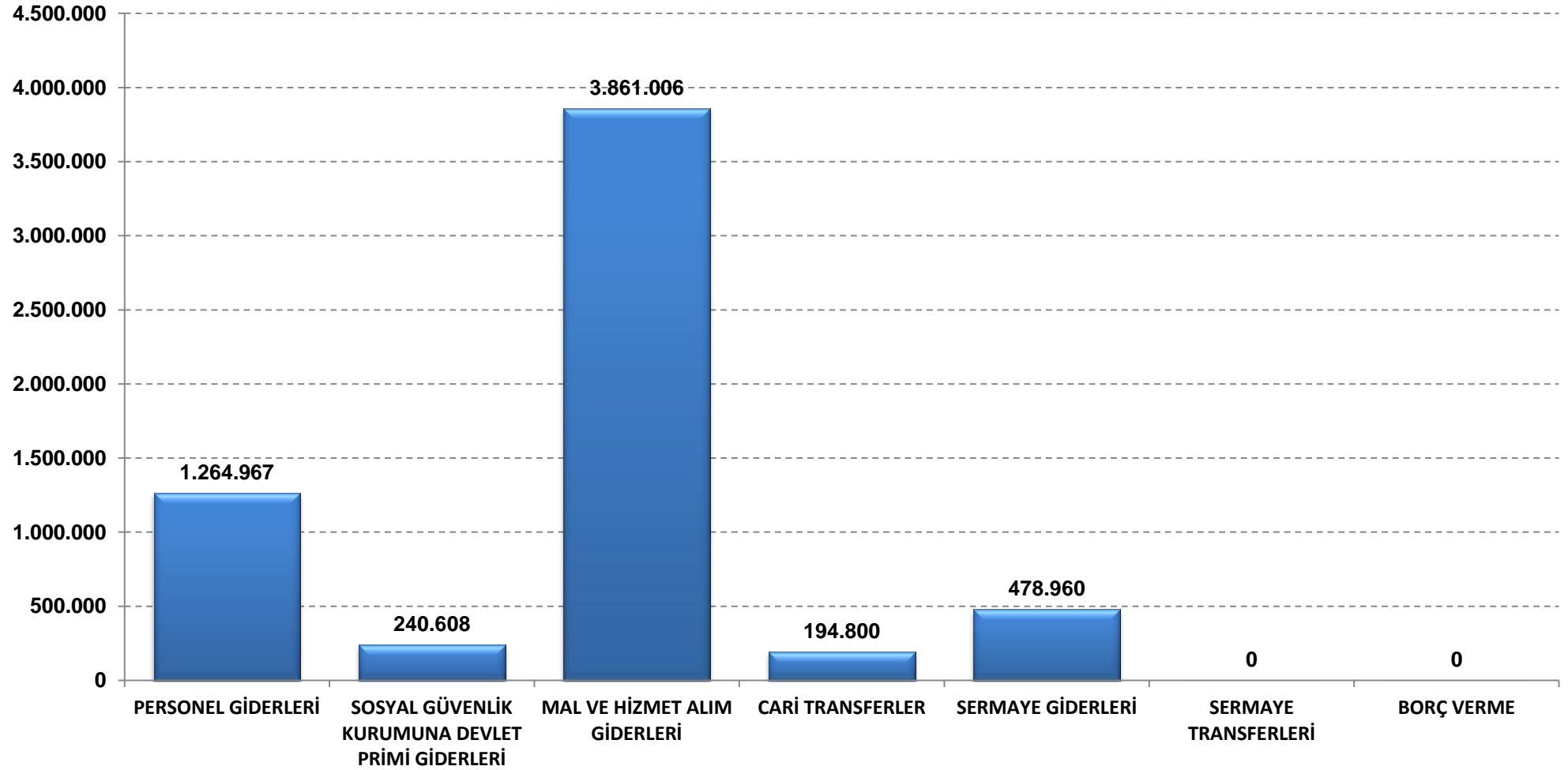
**DESTEK HİZMETLERİ DAİRESİ BAŞKANLIĞI 2012 YILI BÜTÇESİ ÜÇER AYLIK GERÇEKLEŞME ORANLARI (EKOD 1)**

KODU	AÇIKLAMA	TOPLAM ÖDENEK	SERBEST ÖDENEK	HARCAMA								KALAN TOPLAM ÖDENEK	KALAN SERBEST ÖDENEK	
				I. ÜÇ AY	%	II. ÜÇ AY	%	III. ÜÇ AY	%	IV. ÜÇ AY	%			TOPLAM
01	PERSONEL GİDERLERİ	3.763.000	1.152.000	1.264.967	110						1.264.967	110	2.498.033	-112.967
02	SOSYAL GÜVENLİK KURUMUNA DEVLET PRİMİ GİDERLERİ	655.000	202.500	240.608	119						240.608	119	414.392	-38.108
03	MAL VE HİZMET ALIM GİDERLERİ	20.634.000	5.211.378	3.861.006	74						3.861.006	74	16.772.994	1.350.372
05	CARİ TRANSFERLER	785.000	194.800	194.800	100						194.800	100	590.200	0
06	SERMAYE GİDERLERİ	5.742.000	1.523.600	478.960	31						478.960	31	5.263.040	1.044.640
07	SERMAYE TRANSFERLERİ	0	0	0	0						0	0	0	0
08	BORÇ VERME	0	0	0	0						0	0	0	0
<b>GENEL TOPLAM</b>		<b>31.579.000</b>	<b>8.284.278</b>	<b>6.040.340</b>	<b>73</b>	<b>0</b>	<b>0</b>	<b>0</b>	<b>0</b>	<b>0</b>	<b>6.040.340</b>	<b>73</b>	<b>25.538.660</b>	<b>2.243.938</b>

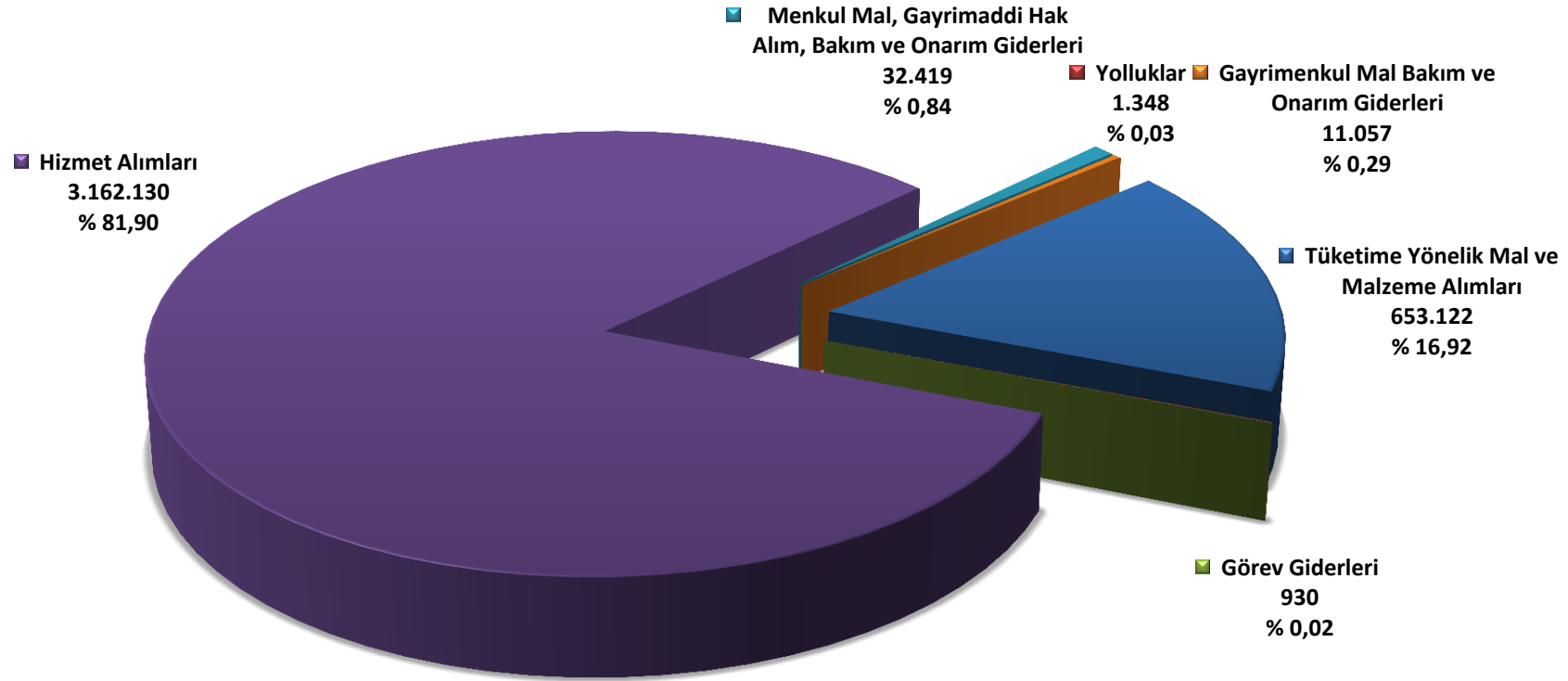
**DESTEK HİZMETLERİ DAİRESİ BAŞKANLIĞI**  
**2012 YILI OCAK- MART DÖNEMİ BÜTÇE GİDERİ AY İÇİ GERÇEKLEŞMELERİ**



**DESTEK HİZMETLERİ DAİRESİ BAŞKANLIĞI**  
**2012 YILI OCAK - MART DÖNEMİ EKONOMİK KODDA BÜTÇE GİDERLERİ**



## DESTEK HİZMETLERİ DAİRESİ BAŞKANLIĞI 2012 YILI OCAK-MART DÖNEMİ MAL VE HİZMET ALIM GİDERLERİ DAĞILIMI



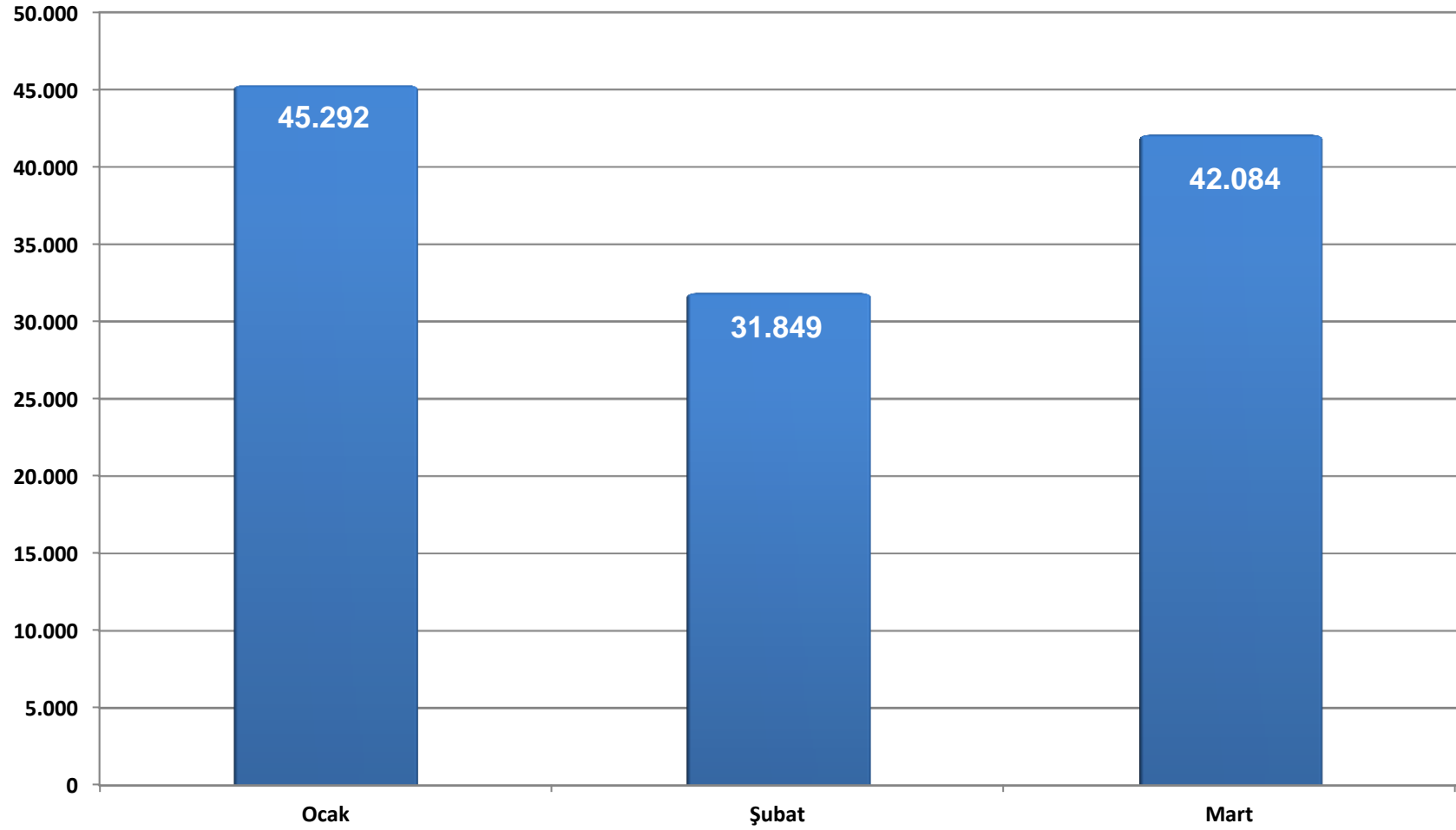
**BASIN VE HALKLA İLİŞKİLER MÜŞAVİRLİĞİ 2012 YILI OCAK - MART DÖNEMİ BÜTÇE ÖDENEĞİ (EKOD 1)**

KODU	AÇIKLAMA	KBÖ	Kurum Dışı		Yedek Ödenekle Eklene	Özel Ödenekle Eklene	Kurum İçi		TOPLAM ÖDENEK
			Eklene	Düşülen			Eklene	Düşülen	
01	PERSONEL GİDERLERİ	227.000							227.000
02	SOSYAL GÜVENLİK KURUMUNA DEVLET PRİMİ GİDERLERİ	40.000							40.000
03	MAL VE HİZMET ALIM GİDERLERİ	86.000							86.000
05	CARİ TRANSFERLER	0							0
06	SERMAYE GİDERLERİ	0							0
07	SERMAYE TRANSFERLERİ	0							0
08	BORÇ VERME	0							0
<b>GENEL TOPLAM</b>		<b>353.000</b>	<b>0</b>	<b>0</b>	<b>0</b>	<b>0</b>	<b>0</b>	<b>0</b>	<b>353.000</b>

**BASIN VE HALKLA İLİŞKİLER MÜŞAVİRLİĞİ 2012 YILI BÜTÇESİ ÜÇER AYLIK GERÇEKLEŞME ORANLARI (EKOD 1)**

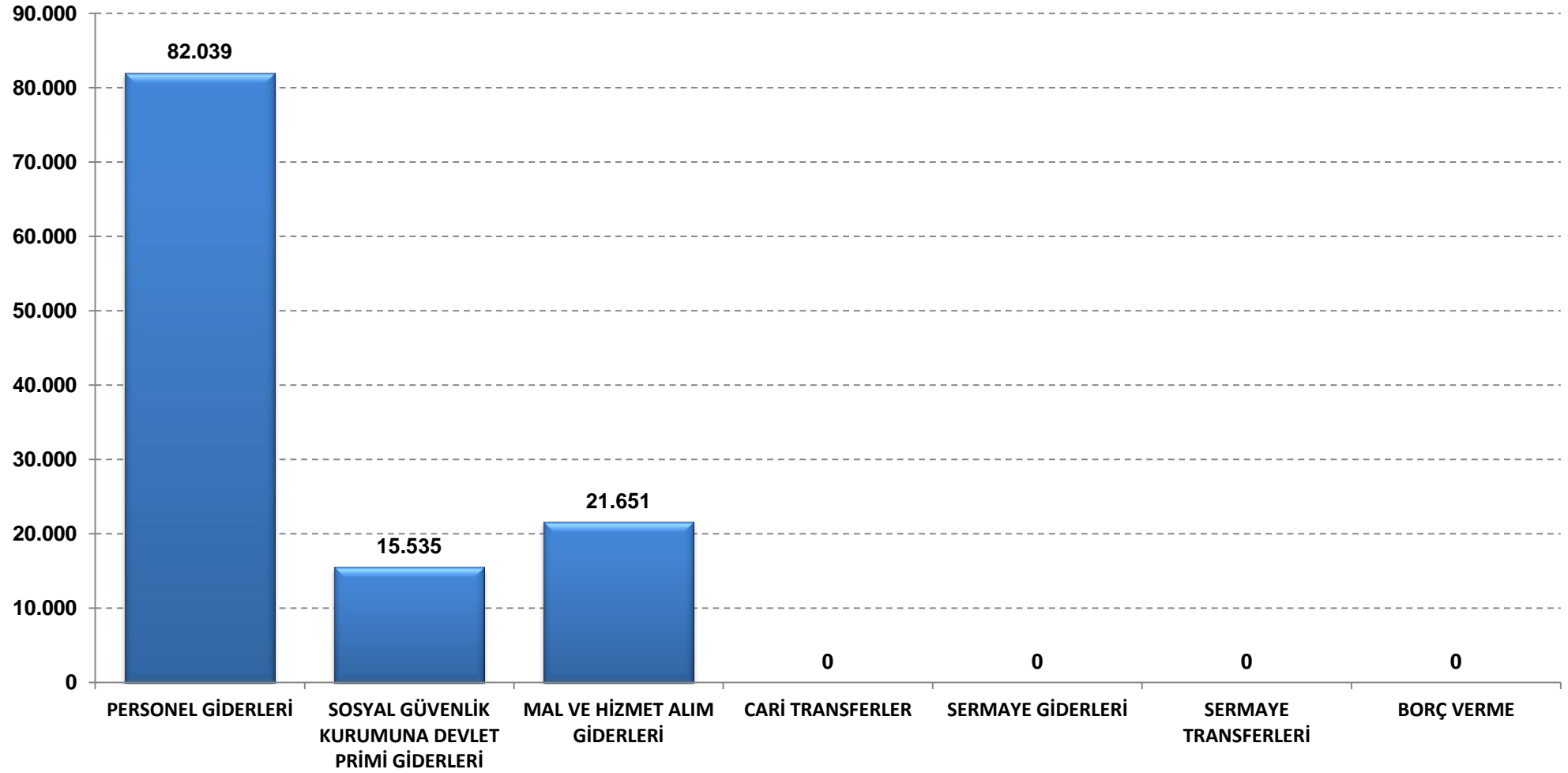
KODU	AÇIKLAMA	TOPLAM ÖDENEK	SERBEST ÖDENEK	HARCAMA								KALAN TOPLAM ÖDENEK	KALAN SERBEST ÖDENEK		
				I. ÜÇ AY	%	II. ÜÇ AY	%	III. ÜÇ AY	%	IV. ÜÇ AY	%			TOPLAM	%
01	PERSONEL GİDERLERİ	227.000	61.000	82.039	134							82.039	134	144.961	-21.039
02	SOSYAL GÜVENLİK KURUMUNA DEVLET PRİMİ GİDERLERİ	40.000	13.200	15.535	118							15.535	118	24.465	-2.335
03	MAL VE HİZMET ALIM GİDERLERİ	86.000	26.667	21.651	81							21.651	81	64.349	5.016
05	CARİ TRANSFERLER	0	0	0	0							0	0	0	0
06	SERMAYE GİDERLERİ	0	0	0	0							0	0	0	0
07	SERMAYE TRANSFERLERİ	0	0	0	0							0	0	0	0
08	BORÇ VERME	0	0	0	0							0	0	0	0
<b>GENEL TOPLAM</b>		<b>353.000</b>	<b>100.867</b>	<b>119.225</b>	<b>118</b>	<b>0</b>	<b>0</b>	<b>0</b>	<b>0</b>	<b>0</b>	<b>0</b>	<b>119.225</b>	<b>118</b>	<b>233.775</b>	<b>-18.358</b>

**BASIN VE HALKLA İLİŞKİLER MÜŞAVİRLİĞİ**  
**2012 YILI OCAK- MART DÖNEMİ BÜTÇE GİDERİ AY İÇİ GERÇEKLEŞMELERİ**

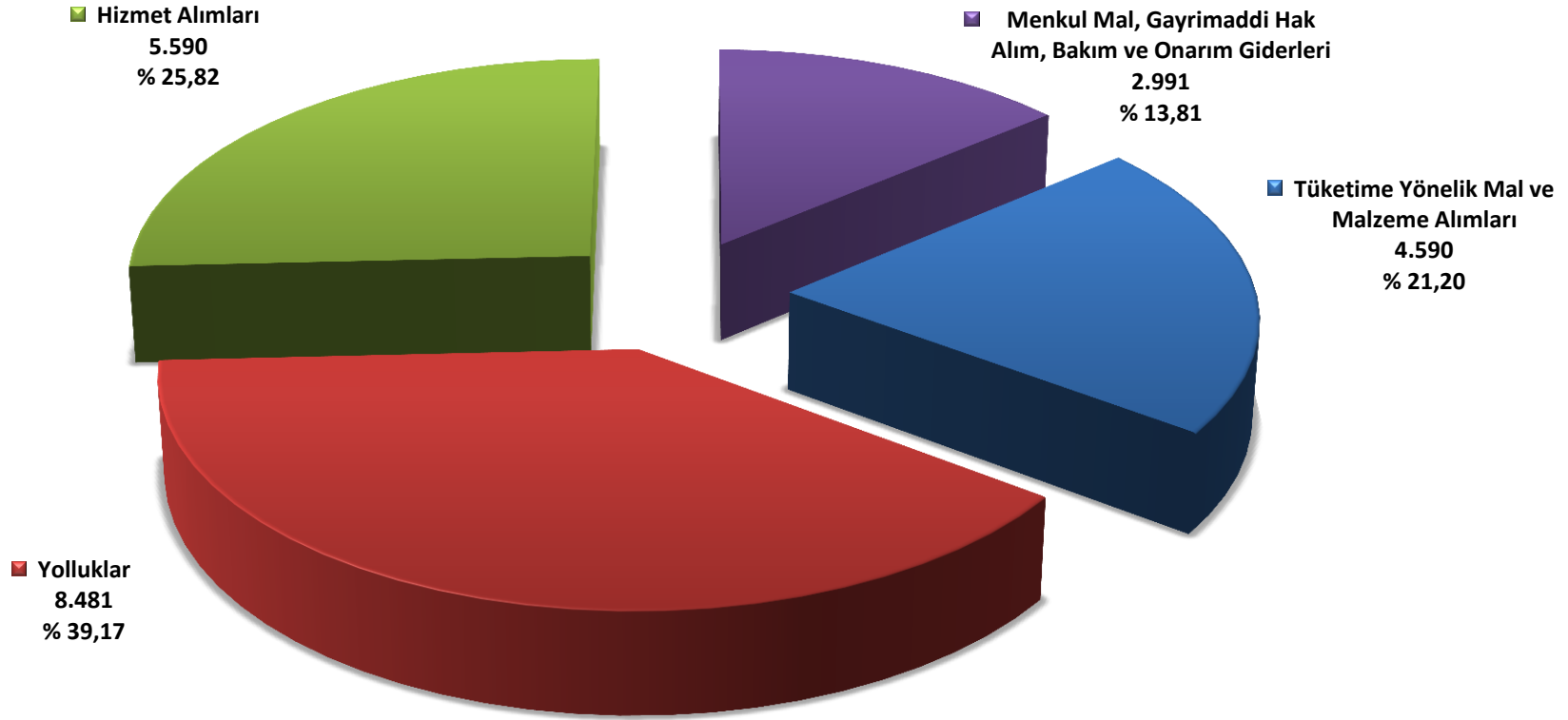




**BASIN VE HALKLA İLİŞKİLER MÜŞAVİRLİĞİ**  
**2012 YILI OCAK - MART DÖNEMİ EKONOMİK KODDA BÜTÇE GİDERLERİ**



## BASIN VE HALKLA İLİŞKİLER MÜŞAVİRLİĞİ 2012 YILI OCAK-MART DÖNEMİ MAL VE HİZMET ALIM GİDERLERİ DAĞILIMI



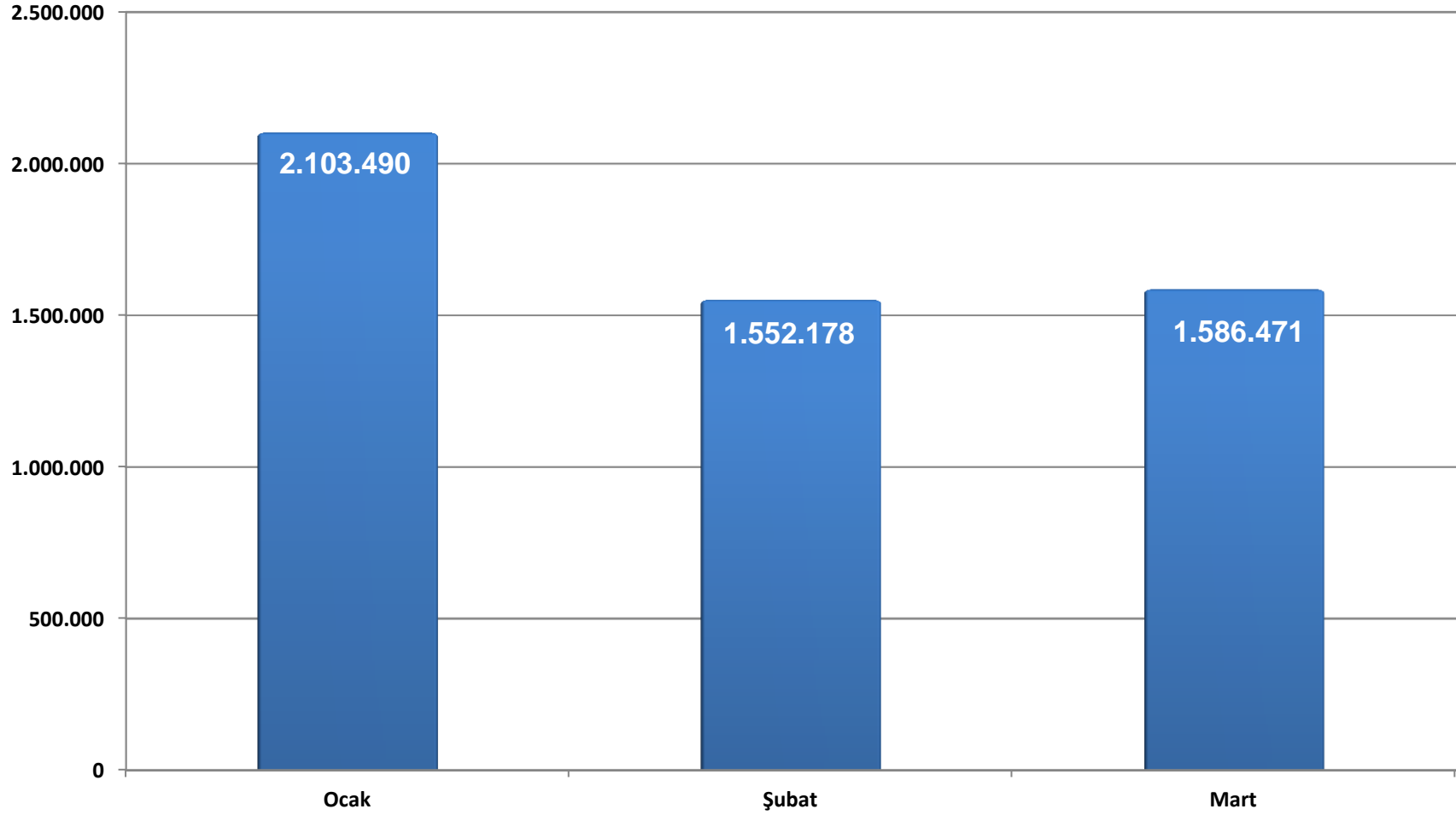
**ÖZEL KALEM MÜDÜRLÜĞÜ 2012 YILI OCAK - MART DÖNEMİ BÜTÇE ÖDENEĞİ (EKOD 1)**

KODU	AÇIKLAMA	KBÖ	Kurum Dışı		Yedek Ödenekle Eklene	Özel Ödenekle Eklene	Kurum İçi		TOPLAM ÖDENEK
			Eklene	Düşülen			Eklene	Düşülen	
01	PERSONEL GİDERLERİ	6.974.000							6.974.000
02	SOSYAL GÜVENLİK KURUMUNA DEVLET PRİMİ GİDERLERİ	785.000							785.000
03	MAL VE HİZMET ALIM GİDERLERİ	1.008.000							1.008.000
05	CARİ TRANSFERLER	0							0
06	SERMAYE GİDERLERİ	0							0
07	SERMAYE TRANSFERLERİ	0							0
08	BORÇ VERME	0							0
<b>GENEL TOPLAM</b>		<b>8.767.000</b>	<b>0</b>	<b>0</b>	<b>0</b>	<b>0</b>	<b>0</b>	<b>0</b>	<b>8.767.000</b>

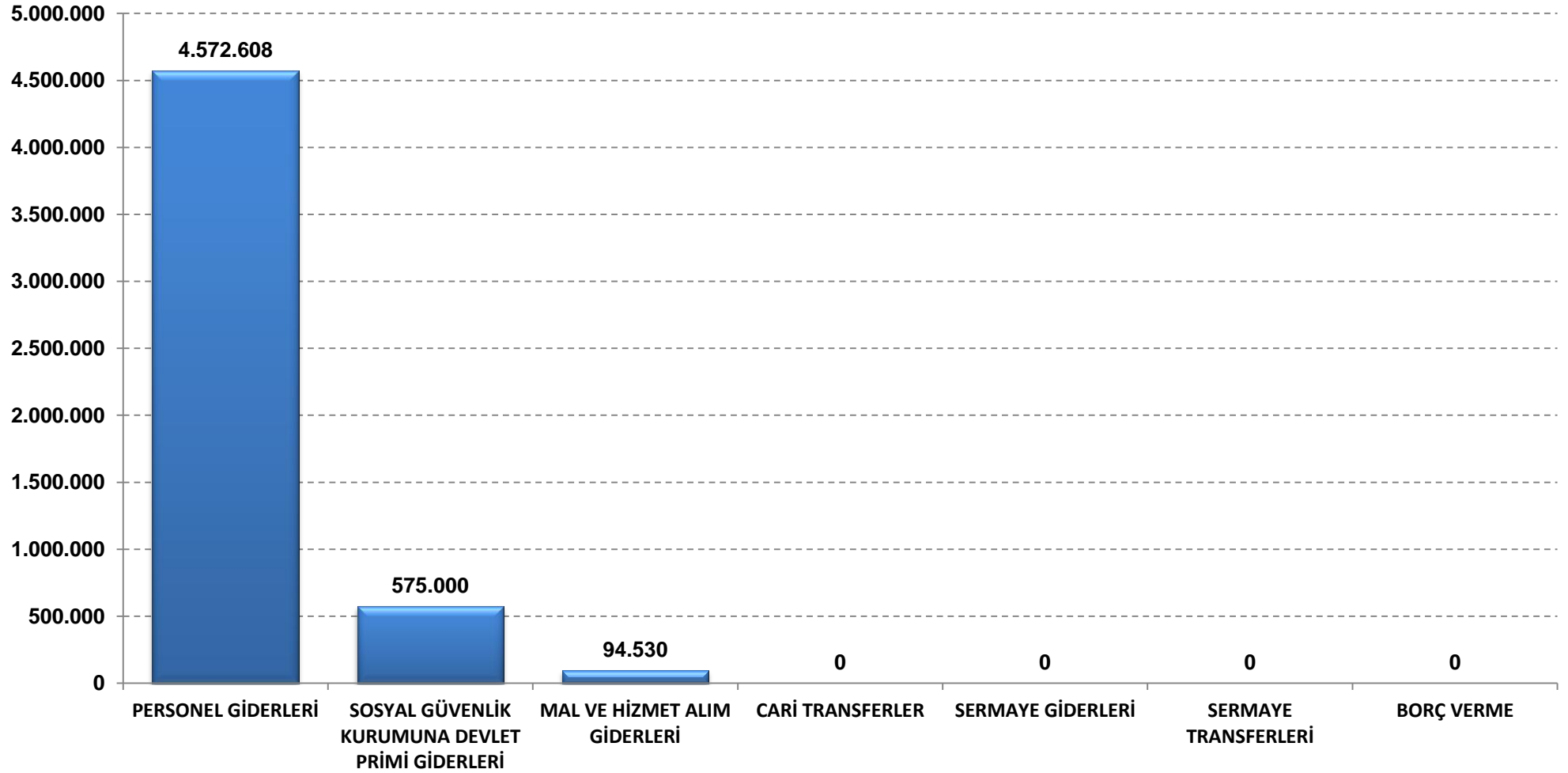
**ÖZEL KALEM MÜDÜRLÜĞÜ 2012 YILI BÜTÇESİ ÜÇER AYLIK GERÇEKLEŞME ORANLARI (EKOD 1)**

KODU	AÇIKLAMA	TOPLAM ÖDENEK	SERBEST ÖDENEK	HARCAMA								KALAN TOPLAM ÖDENEK	KALAN SERBEST ÖDENEK	
				I. ÜÇ AY	%	II. ÜÇ AY	%	III. ÜÇ AY	%	IV. ÜÇ AY	%			TOPLAM
01	PERSONEL GİDERLERİ	6.974.000	2.882.000	4.572.608	159						4.572.608	159	2.401.392	-1.690.608
02	SOSYAL GÜVENLİK KURUMUNA DEVLET PRİMİ GİDERLERİ	785.000	277.450	575.000	207						575.000	207	210.000	-297.550
03	MAL VE HİZMET ALIM GİDERLERİ	1.008.000	203.820	94.530	46						94.530	46	913.470	109.290
05	CARİ TRANSFERLER	0	0	0	0						0	0	0	0
06	SERMAYE GİDERLERİ	0	0	0	0						0	0	0	0
07	SERMAYE TRANSFERLERİ	0	0	0	0						0	0	0	0
08	BORÇ VERME	0	0	0	0						0	0	0	0
<b>GENEL TOPLAM</b>		<b>8.767.000</b>	<b>3.363.270</b>	<b>5.242.138</b>	<b>156</b>	<b>0</b>	<b>0</b>	<b>0</b>	<b>0</b>	<b>0</b>	<b>5.242.138</b>	<b>156</b>	<b>3.524.862</b>	<b>-1.878.868</b>

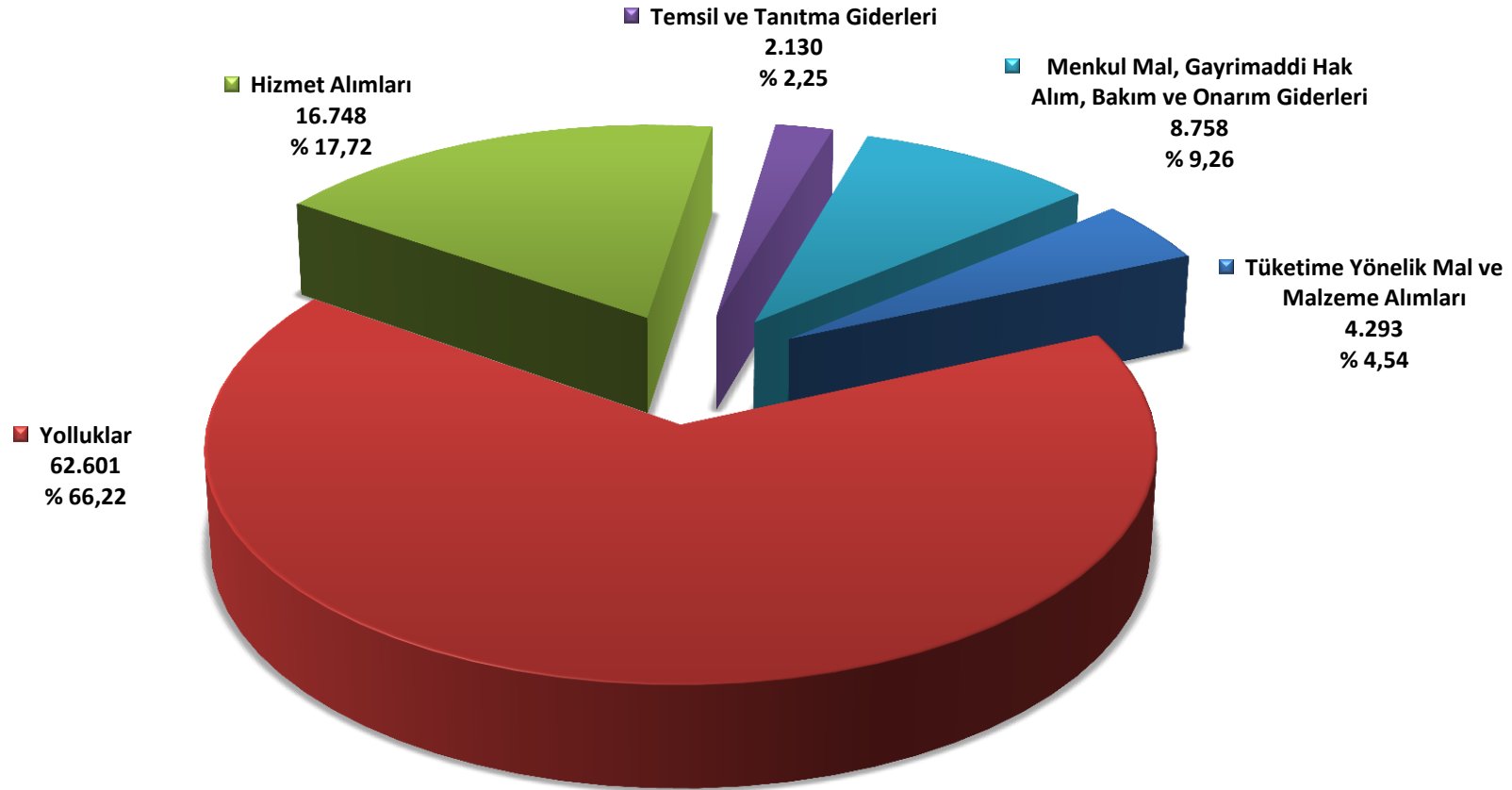
**ÖZEL KALEM MÜDÜRLÜĞÜ**  
**2012 YILI OCAK- MART DÖNEMİ BÜTÇE GİDERİ AY İÇİ GERÇEKLEŞMELERİ**



**ÖZEL KALEM MÜDÜRLÜĞÜ**  
**2012 YILI OCAK - MART DÖNEMİ EKONOMİK KODDA BÜTÇE GİDERLERİ**



## ÖZEL KALEM MÜDÜRLÜĞÜ 2012 YILI OCAK-MART DÖNEMİ MAL VE HİZMET ALIM GİDERLERİ DAĞILIMI



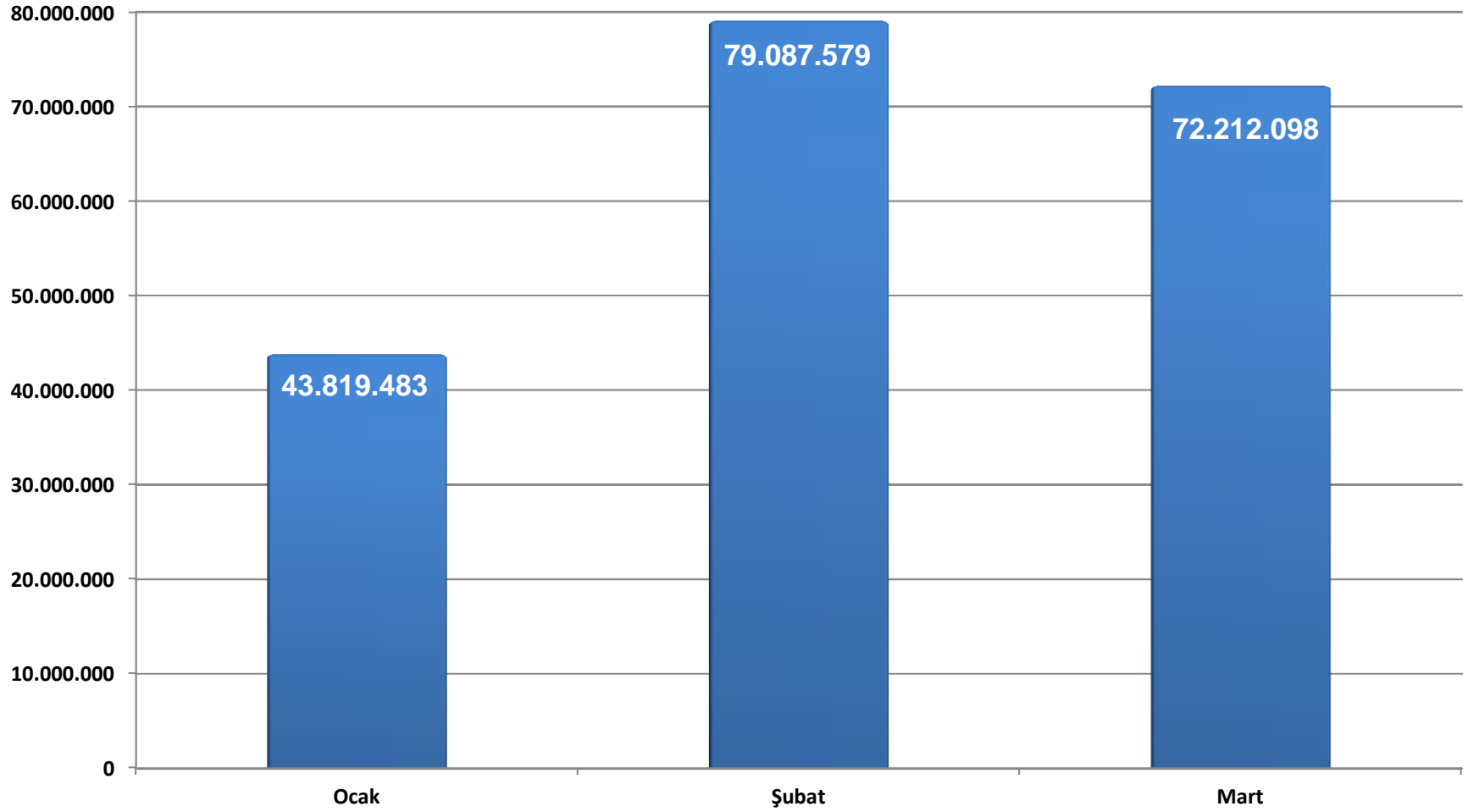
**İL MÜDÜRLÜKLERİ 2012 YILI OCAK - MART DÖNEMİ BÜTÇE ÖDENEĞİ (EKOD 1)**

KODU	AÇIKLAMA	KBÖ	Kurum Dışı		Yedek Ödenekle Eklene	Özel Ödenekle Eklene	Kurum İçi		TOPLAM ÖDENEK
			Eklene	Düşülen			Eklene	Düşülen	
01	PERSONEL GİDERLERİ	299.886.000							299.886.000
02	SOSYAL GÜVENLİK KURUMUNA DEVLET PRİMİ GİDERLERİ	51.749.000							51.749.000
03	MAL VE HİZMET ALIM GİDERLERİ	19.262.000	578.000						19.840.000
05	CARİ TRANSFERLER	1.565.000							1.565.000
06	SERMAYE GİDERLERİ	26.231.000	94.986.592			148.625.782			269.843.374
07	SERMAYE TRANSFERLERİ	0							0
08	BORÇ VERME	0							0
<b>GENEL TOPLAM</b>		<b>398.693.000</b>	<b>95.564.592</b>	<b>0</b>	<b>0</b>	<b>148.625.782</b>	<b>0</b>	<b>0</b>	<b>642.883.374</b>

**İL MÜDÜRLÜKLERİ 2012 YILI BÜTÇESİ ÜÇER AYLIK GERÇEKLEŞME ORANLARI (EKOD 1)**

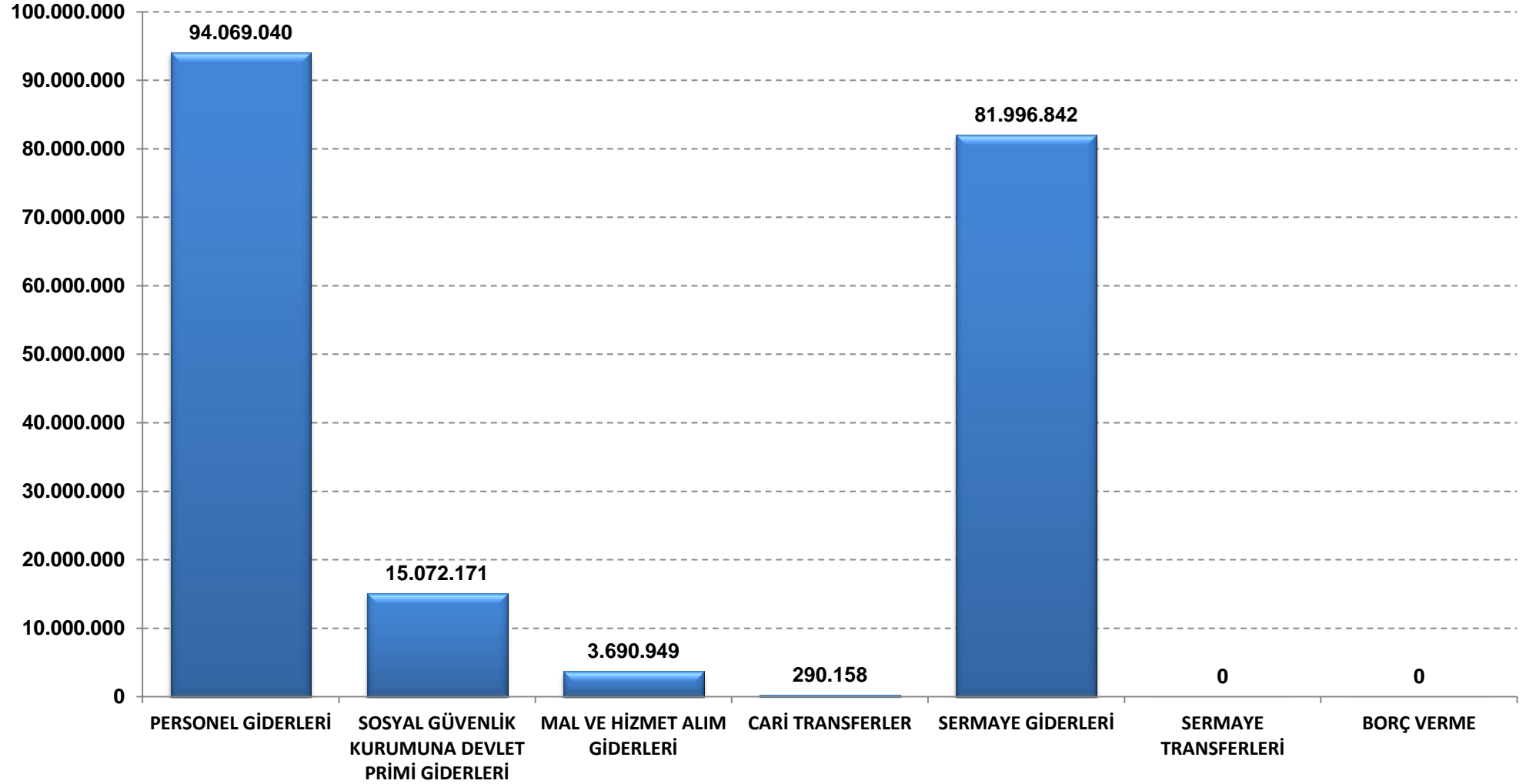
KODU	AÇIKLAMA	TOPLAM ÖDENEK	SERBEST ÖDENEK	HARCAMA								KALAN TOPLAM ÖDENEK	KALAN SERBEST ÖDENEK	
				I. ÜÇ AY	%	II. ÜÇ AY	%	III. ÜÇ AY	%	IV. ÜÇ AY	%			TOPLAM
01	PERSONEL GİDERLERİ	299.886.000	73.623.670	94.069.040	128						94.069.040	128	205.816.960	-20.445.370
02	SOSYAL GÜVENLİK KURUMUNA DEVLET PRİMİ GİDERLERİ	51.749.000	15.268.810	15.072.171	99						15.072.171	99	36.676.829	196.639
03	MAL VE HİZMET ALIM GİDERLERİ	19.840.000	4.850.410	3.690.949	76						3.690.949	76	16.149.051	1.159.461
05	CARİ TRANSFERLER	1.565.000	386.980	290.158	75						290.158	75	1.274.842	96.822
06	SERMAYE GİDERLERİ	269.843.374	246.662.374	81.996.842	33						81.996.842	33	187.846.532	164.665.532
07	SERMAYE TRANSFERLERİ	0	0	0	0						0	0	0	0
08	BORÇ VERME	0	0	0	0						0	0	0	0
<b>GENEL TOPLAM</b>		<b>642.883.374</b>	<b>340.792.244</b>	<b>195.119.159</b>	<b>57</b>	<b>0</b>	<b>0</b>	<b>0</b>	<b>0</b>	<b>0</b>	<b>195.119.159</b>	<b>57</b>	<b>447.764.215</b>	<b>145.673.085</b>

**İL MÜDÜRLÜKLERİ**  
**2012 YILI OCAK- MART DÖNEMİ BÜTÇE GİDERİ AY İÇİ GERÇEKLEŞMELERİ**

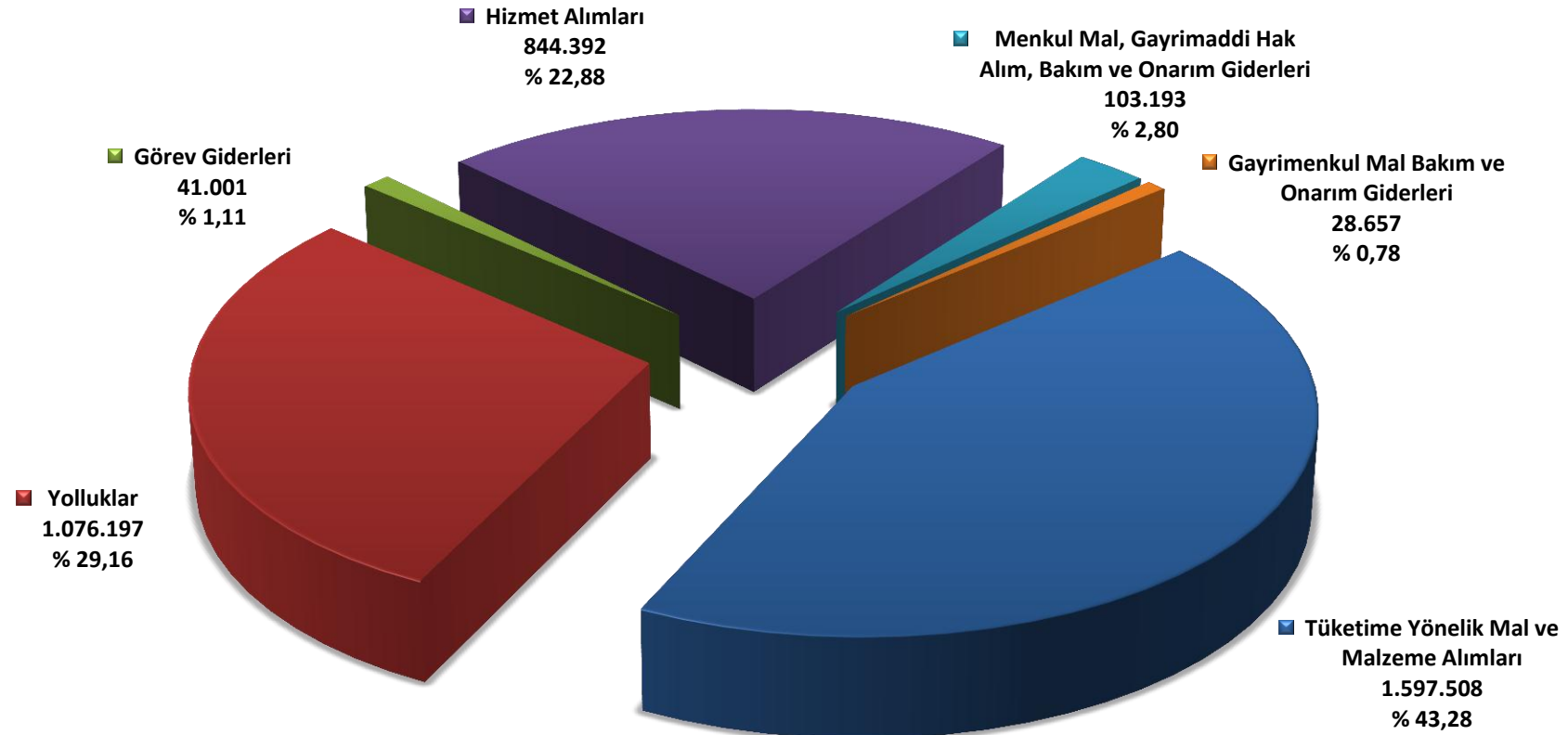




### İL MÜDÜRLÜKLERİ 2012 YILI OCAK - MART DÖNEMİ EKONOMİK KODDA BÜTÇE GİDERLERİ



## İL MÜDÜRLÜKLERİ 2012 YILI OCAK-MART DÖNEMİ MAL VE HİZMET ALIM GİDERLERİ DAĞILIMI



İL MÜDÜRLÜKLERİ 2012 YILI OCAK-MART DÖNEMİ BÜTÇE GİDER GERÇEKLEŞMELERİ (Ekod1)

İL	Personel Giderleri	Sos. Gv. Kur. Prim. d.	Mal ve Hizmet Alımları	Cari Transferler	Sermaye Giderleri	Toplam	Taęra Teękilatının Toplam Harcamasına Oranı (%)
Merkez	0	0	0	0	63.435.388	63.435.388	32,51
Adana	2.321.457	381.978	78.668	7.900	447.414	3.237.418	1,66
Adıyaman	1.254.655	216.224	23.520	6.600	0	1.500.999	0,77
Afyonkarahisar	862.483	146.828	49.310	1.300	0	1.059.922	0,54
Aęrı	632.835	97.883	30.415	0	0	761.133	0,39
Amasya	478.593	80.454	50.152	3.000	0	612.199	0,31
Ankara	5.693.483	800.220	104.041	15.600	2.689.459	9.302.803	4,77
Antalya	2.171.002	373.336	83.294	8.700	15.239	2.651.570	1,36
Artvin	591.612	92.365	46.432	2.800	809.341	1.542.551	0,79
Aydın	1.303.436	223.543	21.642	0	0	1.548.621	0,79
Balıkesir	1.006.181	181.122	48.864	4.500	493.908	1.734.575	0,89
Bilecik	492.985	81.107	24.435	4.400	0	602.927	0,31
Bingl	965.587	153.810	56.637	4.399	0	1.180.434	0,60
Bitlis	924.463	122.811	28.674	0	0	1.075.948	0,55
Bolu	702.112	129.677	29.148	0	0	860.937	0,44
Burdur	518.251	83.679	28.628	2.600	0	633.157	0,32
Bursa	1.733.689	299.113	124.620	6.600	369.566	2.533.588	1,30
anakkale	716.988	122.088	28.916	3.600	0	871.592	0,45
ankırı	637.812	109.764	17.143	2.635	0	767.353	0,39
orum	959.018	164.533	25.919	0	0	1.149.470	0,59
Denizli	1.365.605	243.590	26.845	6.600	0	1.642.640	0,84
Diyarbakır	2.265.937	391.125	114.016	8.100	321.456	3.100.634	1,59
Edirne	455.521	72.405	23.249	2.300	216.619	770.094	0,39
Elazığ	1.635.116	288.032	41.205	1.300	0	1.965.653	1,01
Erzincan	696.816	109.083	52.113	1.300	103.570	962.882	0,49
Erzurum	1.281.072	219.069	49.550	1.636	0	1.551.327	0,80
Eskişehir	1.071.255	189.933	55.734	4.000	0	1.320.922	0,68
Gaziantep	1.776.758	235.347	75.414	6.000	2.009.147	4.102.667	2,10
Giresun	731.684	107.539	29.645	0	705.735	1.574.602	0,81
Gmşhane	765.618	117.436	56.021	1.300	0	940.375	0,48
Hakkari	829.031	129.462	38.397	3.900	0	1.000.789	0,51
Hatay	1.196.436	203.506	42.618	0	713.004	2.155.565	1,10
Isparta	1.268.727	213.190	53.832	5.400	0	1.541.150	0,79
Mersin	2.175.508	349.562	79.901	7.000	0	2.611.971	1,34
İstanbul	3.922.792	679.104	153.791	13.700	510.721	5.280.108	2,71
İzmir	2.960.627	518.929	129.442	13.100	283.740	3.905.838	2,00
Kars	809.000	127.305	69.870	3.671	0	1.009.845	0,52
Kastamonu	828.077	141.235	26.672	3.900	0	999.884	0,51
Kayseri	1.429.833	207.852	62.487	5.100	0	1.705.272	0,87
Kırklareli	518.093	86.868	24.037	0	0	628.998	0,32
Kırşehir	717.005	130.936	54.208	3.197	1.950.777	2.856.124	1,46
Kocaeli	1.149.322	185.137	59.737	2.500	9.242	1.405.937	0,72
Konya	2.258.573	400.051	75.278	9.400	0	2.743.302	1,41

İL	Personel Giderleri	Sos. Güv. Kur. Prim. Öd.	Mal ve Hizmet Alımları	Cari Transferler	Sermaye Giderleri	Toplam	Taşra Teşkilatının Toplam Harcamasına Oranı (%)
Kütahya	781.980	136.522	34.513	4.500	0	957.515	0,49
Malatya	1.812.371	306.409	47.013	7.600	0	2.173.393	1,11
Manisa	817.825	145.143	41.277	3.700	551.328	1.559.274	0,80
Kahramanmaraş	1.432.177	213.021	39.925	0	811.183	2.496.306	1,28
Mardin	1.308.710	222.606	41.137	1.300	188.964	1.762.717	0,90
Muğla	1.009.264	168.679	69.938	0	73.346	1.321.227	0,68
Muş	1.384.041	200.107	24.160	4.500	0	1.612.808	0,83
Nevşehir	745.983	111.057	21.043	1.825	0	879.908	0,45
Niğde	712.559	119.080	32.612	3.900	0	868.152	0,44
Ordu	1.120.780	175.642	57.229	4.500	0	1.358.152	0,70
Rize	613.807	104.049	25.106	2.800	273.504	1.019.265	0,52
Sakarya	720.918	123.924	28.198	0	1.710.000	2.583.040	1,32
Samsun	2.222.637	280.999	68.002	4.302	567.823	3.143.763	1,61
Siirt	1.039.234	187.379	19.141	3.700	0	1.249.454	0,64
Sinop	744.867	125.963	22.413	3.300	0	896.544	0,46
Sivas	1.088.308	150.954	54.691	4.000	23.895	1.321.849	0,68
Tekirdağ	676.318	106.409	92.333	0	380.318	1.255.378	0,64
Tokat	934.580	139.371	26.138	4.700	797.602	1.902.391	0,97
Trabzon	2.227.802	360.788	64.263	9.800	994.412	3.657.065	1,87
Tunceli	1.089.739	189.328	39.115	1.300	0	1.319.482	0,68
Şanlıurfa	1.295.698	185.495	26.901	4.900	13.865	1.526.859	0,78
Uşak	617.942	104.936	23.618	3.600	0	750.097	0,38
Van	2.176.333	218.575	38.998	5.200	14.219	2.453.325	1,26
Yozgat	1.174.205	152.719	18.814	4.400	313.486	1.663.624	0,85
Zonguldak	556.968	96.802	12.598	2.400	0	668.767	0,34
Aksaray	533.933	89.586	28.260	0	0	651.779	0,33
Bayburt	554.050	80.820	36.596	0	0	671.466	0,34
Karaman	516.371	85.915	28.422	2.500	0	633.209	0,32
Kırıkkale	1.086.447	201.515	36.747	5.100	0	1.329.809	0,68
Batman	1.537.659	275.223	53.765	6.900	198.572	2.072.119	1,06
Şırnak	1.040.024	125.852	32.174	0	0	1.198.050	0,61
Bartın	417.573	70.058	16.887	0	0	504.517	0,26
Ardahan	404.702	56.493	22.626	1.961	0	485.782	0,25
İğdir	609.902	90.832	30.433	0	0	731.167	0,37
Yalova	871.949	117.942	41.009	3.100	0	1.033.999	0,53
Karabük	509.966	80.922	30.659	0	0	621.546	0,32
Kilis	414.559	64.068	12.789	1.251	0	492.667	0,25
Osmaniye	714.540	123.444	30.156	3.200	0	871.340	0,45
Düzce	477.269	76.317	26.728	1.880	0	582.194	0,30
<b>TOPLAM</b>	<b>94.069.040</b>	<b>15.072.171</b>	<b>3.690.949</b>	<b>290.158</b>	<b>81.996.842</b>	<b>195.119.159</b>	<b>100,00</b>

**2012 YILI OCAK-MART DÖNEMİNDE MAL VE HİZMET ALIM GİDERLERİ  
EN AZ OLAN 10 İL MÜDÜRLÜĞÜ**

İL	Mal ve Hizmet Alımları	Tüm İl Müd. Mal ve Hiz. Alım Giderlerine Oranı
Zonguldak	12.598	0,34
Kilis	12.789	0,35
Bartın	16.887	0,46
Çankırı	17.143	0,46
Yozgat	18.814	0,51
Siirt	19.141	0,52
Nevşehir	21.043	0,57
Aydın	21.642	0,59
Sinop	22.413	0,61
Ardahan	22.626	0,61
<b>TOPLAM</b>	<b>185.095</b>	<b>5,01</b>

**2012 YILI OCAK-MART DÖNEMİNDE MAL VE HİZMET ALIM GİDERLERİ  
EN FAZLA OLAN 10 İL MÜDÜRLÜĞÜ**

İL	Mal ve Hizmet Alımları	Tüm İl Müd. Mal ve Hiz. Alım Giderlerine Oranı
İstanbul	153.791	4,17
İzmir	129.442	3,51
Bursa	124.620	3,38
Diyarbakır	114.016	3,09
Ankara	104.041	2,82
Tekirdağ	92.333	2,50
Antalya	83.294	2,26
Mersin	79.901	2,16
Adana	78.668	2,13
Gaziantep	75.414	2,04
<b>TOPLAM</b>	<b>1.035.520</b>	<b>28,06</b>



T.C.  
ÇEVRE VE ŞEHİRCİLİK  
BAKANLIĞI

---

# YATIRIM PROJELERİ GERÇEKLEŞMELERİ

## HARCAMA BİRİMİ BAZINDA YATIRIM PROJELERİ İÇMALI

HARCAMA BİRİMİ	PROJE TUTARI	REVİZE PROJE TUTARI	2011 YILI HARCAMA	2012		GERÇEKLEŞME	
				BAŞLANGIÇ ÖDENEĞİ	REVİZE ÖDENEĞİ	TUTAR	ORAN (%)
MEKÂNSAL PLANLAMA GENEL MÜDÜRLÜĞÜ	136.601	136.601	33.286	31.218	31.218	0	0
ÇEVRE YÖNETİMİ GENEL MÜDÜRLÜĞÜ	69.491	69.491	10.284	26.322	26.322	0	0
ÇEVRESEL ETKİ DEĞERLENDİRMESİ, İZİN VE DENETİM GENEL MÜDÜRLÜĞÜ	56.515	56.515	14.186	27.845	27.845	100	0
YAPI İŞLERİ GENEL MÜDÜRLÜĞÜ	903.850	935.157	133.234	88.644	108.644	3.330	3
ALTYAPI HİZMETLERİ GENEL MÜDÜRLÜĞÜ	400	400	0	400	400	0	0
MESLEKİ HİZMETLER GENEL MÜDÜRLÜĞÜ	39.530	39.530	9.455	17.450	17.450	0	0
COĞRAFİ BİLGİ SİSTEMLERİ GENEL MÜDÜRLÜĞÜ	14.200	14.200	3.250	10.350	10.350	0	0
TABİAT VARLIKLARINI KORUMA GENEL MÜDÜRLÜĞÜ	150.277	150.277	35.303	54.663	54.663	0	0
AVRUPA BİRLİĞİ YATIRIMLARI DAİRESİ BAŞKANLIĞI	58.478	58.478	9.688	19.086	19.086	0	0
EĞİTİM VE YAYIN DAİRESİ BAŞKANLIĞI	1.300	1.300	0	1.300	1.300	4	0
STRATEJİ GELİŞTİRME BAŞKANLIĞI (İL MÜDÜRLÜKLERİ)	46.500	46.500	6.672	26.700	26.700	414	2
DESTEK HİZMETLERİ DAİRESİ BAŞKANLIĞI							
STRATEJİ GELİŞTİRME BAŞKANLIĞI (İL MÜDÜRLÜKLERİ)	31.746	31.746	0	31.746	31.746	2.148	7
<b>TOPLAM</b>	<b>1.508.888</b>	<b>1.540.195</b>	<b>255.358</b>	<b>335.724</b>	<b>355.724</b>	<b>5.996</b>	<b>2</b>

## SEKTÖR BAZINDA YATIRIM PROJELERİ İÇMALI

HARCAMA BİRİMİ	PROJE TUTARI	REVİZE PROJE TUTARI	2011 YILI HARCAMA	2012		GERÇEKLEŞME	
				BAŞLANGIÇ ÖDENEĞİ	REVİZE ÖDENEĞİ	TUTAR	ORAN (%)
ÇEVRE SEKTÖRÜ	148.474	148.474	27.601	66.590	60.554	100	0
ENERJİ SEKTÖRÜ	9.200	9.200	0	6.250	6.250	0	0
BELEDİYE HİZMETLERİ SEKTÖRÜ	80.813	80.813	22.953	25.286	23.274	0	0
İÇME SUYU SEKTÖRÜ	39.264	39.264	4.111	17.372	17.372	0	0
KANALİZASYON SEKTÖRÜ	24.098	24.098	0	15.600	15.600	0	0
GENEL İDARE SEKTÖRÜ	33.230	33.230	10.211	14.012	12.000	0	0
TURİZM SEKTÖRÜ	146.254	146.254	40.054	25.437	25.437	0	0
ŞEHİRLEŞME SEKTÖRÜ	289.868	321.175	18.250	83.919	99.895	2.566	3
KONUT SEKTÖRÜ	5.500	5.500	0	5.500	5.500	0	0
KIRSAL ALAN PLAN. SEKTÖRÜ	732.187	732.187	132.178	91.854	89.842	3.330	4
<b>TOPLAM</b>	<b>1.508.888</b>	<b>1.540.195</b>	<b>255.358</b>	<b>351.820</b>	<b>355.724</b>	<b>5.996</b>	<b>2</b>

## SEKTÖR: ÇEVRE SEKTÖRÜ

PERFORMANS HEDEFİ	FAALİYET	PROJE NO	PROJENİN ADI	BAŞLAMA	BİTİŞ	PROJE TUTARI	REVİZE PROJE TUTARI	2011 YILI HARCAMA	2012		GERÇEKLEŞME		SORUMLU BİRİM
									BAŞLANGIÇ ÖDENEĞİ	REVİZE ÖDENEĞİ	TUTAR	ORAN	
AB Çevre Müktesebatına Uyum sağlanacak ve İşbirliği Güçlendirilecektir.	AB Çevre Müktesebatı Uyum Faaliyeti	2012K100030	Eğitim, Tanıtım ve Yayın Projesi	2012	2012	500	500		500	500	0	0	Eğitim ve Yayın Dairesi Başkanlığı
		2012K100110	Avrupa Birliği Çevre Entegre Uyum Stratejisi(UÇEŞ)'in Güncellenmesi Projesi	2012	2013	2.000	2.000		1.000	1.000	0	0	
Deniz ve Kıyılarımızın Gemi ve Kara Kaynaklı Atıklardan Korunması Sağlanacaktır.	Gemi Atıklarının Etkin Yönetimi ve Acil Müdahale Planlarının Hazırlanması	2012K100040	Gemi Kaynaklı Kirliliğin Önlenmesi Fizibilite Çalışması	2012	2012	150	150		150	150	0	0	Çevre Yönetimi Genel Müdürlüğü
		2012K100070	Çevresel Açından Sürdürülebilir Çevre Dostu Balık Çiftlikleri Sisteminin Oluşturulması	2012	2014	2.900	2.900		1.182	1.182	0	0	
		2011K100080	Deniz ve Kıyı Suları Kalite Durumlarının Belirlenmesi ve Sınıflandırılması	2011	2013	2.000	2.000	500	750	750	0	0	
İklim Değişikliği ile İlgili Konularda Ulusal Süreçlere Yön Vererek Koordinasyon Görevi Yerine Getirilecek ve Uluslararası Süreçlere Etkin Katılım Sağlanacaktır.	İklim Değişikliği ile İlgili Mücadele ve Uyum Faaliyeti	2011K100120	İklim Değişikliğinin Etkileri ve Uyum Konusunda Farkındalığın Geliştirilmesi	2011	2013	1.000	1.000	50	300	300	0	0	Çevre Yönetimi Genel Müdürlüğü
		2011K100130	İklim Değişikliğine Uyum ile İlgili Bölgesel ve Sektörel Etkilerin Belirlenmesi	2011	2014	4.000	4.000		500	500	0	0	
Kimyasalların Etkin Bir Şekilde Güvenli Yönetilmesi Sağlanacaktır.	Kimyasalların Değerlendirilmesi ve Risk Azaltım Tedbirlerinin Alınması Faaliyeti	2009K100070	Kimyasalların Kayıt, Değerlendirme, İzin ve Kısıtlama (REACH) Süreç Prj.(AB)	2009	2013	586	586	163	163	163	0	0	Çevre Yönetimi Genel Müdürlüğü
		AB KATKISI	5.305			5.305	1.755	1.450	1.450	0	0		
		2010K100100	Büyük Endüstriyel Kazalar, Direktifi (Seveso-II) Direktifi İçin Uygulama Kapasitesi Geliştirme Projesi (AB)	2010	2014	723	723	33	345	345	0	0	
		AB KATKISI	6.400			6.400	3.317	3.317	0	0			
Gürültü Kirliliğinin Önlenmesi Sağlanacaktır.	Gürültü Kirliliğinin Önlenmesi ve Kontrol Altına Alınması Faaliyeti	2010K100070	Çevresel Gürültü Direktifi İçin Uygulama Kapasitesi (AB)	2010	2014	298	298		65	65	0	0	Çevre Yönetimi Genel Müdürlüğü
		AB KATKISI	13.297			13.297	5.132	5.132	0	0			



PERFORMANS HEDEFİ	FAALİYET	PROJE NO	PROJENİN ADI	BAŞLAMA	BİTİŞ	PROJE TUTARI	REVİZE PROJE TUTARI	2011 YILI HARCAMA	2012		GERÇEKLEŞME		SORUMLU BİRİM
									BAŞLANGIÇ ÖDENEĞİ	REVİZE ÖDENEĞİ	TUTAR	ORAN	
Ozon Tabakasını İncelten Maddelerin Kontrolü ve Azaltılması Sağlanacaktır.	Ozon Tabakasını İncelten Maddelerin Kontrolü ve Azaltılması Faaliyeti	2010K100080	Emisyonların Kontrolünün Geliştirilmesi (AB)	2010	2013	326	326	119	105	105	0	0	Çevre Yönetimi Genel Müdürlüğü
		AB KATKISI				4.494	4.494	1.174	1.280	1.280	0	0	
		2012K100060	AB 850/2004 Sayılı Kalıcı Organik Kirleniciler Tüzüğü'nün Uygulanması (AB)	2012	2014	238	238		117	117	0	0	
		AB KATKISI				2.148	2.148		843	843	0	0	
Entegre Atık Yönetim Planı Oluşturulacak ve Sürekliliği Sağlanacaktır.	Entegre Atık Yönetim Planlarının Hazırlanması ve Değerlendirilmesi Faaliyeti	2010K100110	Maden Atıklarının Yönetimi (AB)	2010	2013	1.140	1.140	348	533	533	0	0	
		AB KATKISI				7.732	7.732	2.124	3.800	3.800	0	0	
Alıcı Ortamların (Hava, Su, Toprak) Kalitesi Korunacak ve İyileştirilmesi Sağlanacaktır.	Hava Kalitesini Koruma ve İyileştirme Faaliyeti	2011K100110	Sanayi Kaynaklı Uçucu Organik Bileşik Emisyonlarının Kontrolü Prj.(AB)	2011	2013	671	671	126	295	295	0	0	
		AB KATKISI				6.185	6.185	2.142	1.643	1.643	0	0	
Alıcı Ortamların Kalitesini Korumak ve İyileştirilmesini Sağlamak üzere Tesis ve Faaliyetlere İzin ve Lisans Verilmesi Sağlanacaktır.	Çevre İzni ve Lisansı Verilmesi Faaliyeti	2010K100090	Entegre Kirlilik Önleme ve Kontrol (EKÖK) Direktif Uygulanmasının Desteklenmesi Projesi(AB)	2010	2013	360	360	156	100	100	0	0	
		AB KATKISI				5.813	5.813	3.080	1.703	1.703	0	0	
Avrupa Birliği ve Ülkemizde Emisyon Ölçümleri Konusunda Referans Olarak Kabul Edilen Ölçüm Yöntemlerine Uygun Olarak Ölçüm Yapabilecek Kapasitede Emisyon Ölçüm Laboratuvarı Kurulacaktır.	Referans Emisyon Ölçüm Laboratuvarı Kurulması Faaliyeti	2008K100060	Marmara Bölgesinde Hava Kalitesi Alanında Kurumsal Yapılanma Projesi(AB)	2008	2012	3.437	3.437	803	2.634	2.634	0	0	Çevresel Etki Değerlendirmesi, İzin ve Denetim Genel Müdürlüğü
		AB KATKISI				12.027	12.027	8.148	3.979	3.979	0	0	

PERFORMANS HEDEFİ	FAALİYET	PROJE NO	PROJENİN ADI	BAŞLAMA	BİTİŞ	PROJE TUTARI	REVİZE PROJE TUTARI	2011 YILI HARCAMA	2012		GERÇEKLEŞME		SORUMLU BİRİM
									BAŞLANGIÇ ÖDENEĞİ	REVİZE ÖDENEĞİ	TUTAR	ORAN	
Çevre Kalitesinin İzlenmesine Yönelik Alt Yapının Güçlendirilmesi sağlanacaktır.	Ölçüm ve İzleme Faaliyeti	2011K100290	Temiz Hava Merkezleri Hizmet Binası İnşaatı-I	2011	2013	9.000	9.000		4.500	4.500	0	0	Çevresel Etki Değerlendirmesi, İzin ve Denetim Genel Müdürlüğü
		2012K100120	Temiz Hava Hava Merkezleri Hizmet Binası İnşaatı-II	2012	2013	12.000	12.000		5.500	5.500	0	0	
		2012K100020	Hava Ölçüm Denetim Aracı	2012	2012	5.132	5.132		5.132	5.132	0	0	
		2010K100030	Hava Kalitesinin Ön Değerlendirilmesi ve Ölçüm Araçlarının Yenilenmesi Projesi-I	2010	2013	6.296	6.296	1.999	3.297	3.297	100	3	
Etkin Çevre Denetimi Sağlanacaktır.	Çevre Denetimi Faaliyeti	2012K100090	Çevrimiçi ÇED Süreci Yönetimi Projesi	2012	2013	2.450	2.450		1.000	1.000	0	0	
AB Çevre Müktesebatına Uyum Sağlanacak ve İşbirliği Güçlendirilecektir.	Çevre Operasyonel Programı'nın yürütülmesi faaliyeti	2011K100040	İç Denetim Eğitim Kapasitesinin Geliştirilmesi Faaliyetleri İçin Teknik Yardım Prj.(AB)			75	75		45	45	0	0	Avrupa Birliği Yatırımları Dairesi Başkanlığı
		AB KATKISI		2011	2013	425	425		255	255	0	0	
		2009K100100	Eğitim ve Kapasite Geliştirme Faaliyetleri İçin Teknik Yardım Projesi(AB)			1.950	1.950	333	533	533	0	0	
		AB KATKISI		2009	2015	11.050	11.050	1.889	3.018	3.018	0	0	
		2009K100080	Çevre Operasyonel Programı İletişim Eylem Planının Uygulanması için Teknik Yardım Projesi (AB)			113	113	42	42	42	0	0	
		AB KATKISI		2009	2013	638	638	239	223	223	0	0	
		2009K100090	Çevre Operasyonel Programı Yönetimi ve Uygulanmasının Geliştirilmesi İçin Teknik Yardım Projesi (AB)			79	79	55	23	23	0	0	
		AB KATKISI		2009	2013	447	447	314	133	133	0	0	

PERFORMANS HEDEFİ	FAALİYET	PROJE NO	PROJENİN ADI	BAŞLAMA	BİTİŞ	PROJE TUTARI	REVİZE PROJE TUTARI	2011 YILI HARCAMA	2012		GERÇEKLEŞME		SORUMLU BİRİM
									BAŞLANGIÇ ÖDENEĞİ	REVİZE ÖDENEĞİ	TUTAR	ORAN	
Korunan Alanlarda Devam Eden Projelerin Tamamlanması ve Yeni Projelerin Geliştirilerek Uygulanması Sağlanacaktır.	Korunan Alanlarda Araştırma, İzleme ve Koruma Faaliyeti	2011K100190	Nesli Tehdit ve Tehlike Altındaki Tür ve Habitatların Korunması ve İzlenmesi	2011	2014	4.745	4.745	345	1.320	1.320	0	0	Tabiat Varlıklarını Koruma Genel Müdürlüğü
		2010K100130	Biyolojik Çeşitliğin Tespiti-II	2010	2014	1.223	1.223	319	459	459	0	0	
		2012K100050	Doğal Sit Alanları Mevcut Durum Tespiti	2012	2012	50	50		50	50	0	0	
		2012K100080	Tabiat Varlıkları ve Doğal Sit Alanları ile Özel Çevre Koruma Bölgelerinde Araştırma Geliştirme Projelerinin Hazırlanması	2012	2013	800	800		500	500	0	0	
		2012K100100	Gölbashi Anadolu Arberatumu ve Botanik Bahçesi Projesi	2012	2013	1.500	1.500		750	750	0	0	
	Korunan Alanlarda Yatırım Faaliyeti	2009K100120	Deniz ve Kıyı Koruma Alanları Yönetimi			3.209	3.209	262	500	500	0	0	
		GEF KATKISI		2009	2014	3.562	3.562	1.083	1.388	1.388	0	0	
<b>TOPLAM</b>						<b>148.474</b>	<b>148.474</b>	<b>27.601</b>	<b>66.590</b>	<b>60.554</b>	<b>100</b>	<b>0</b>	

## SEKTÖR: ENERJİ SEKTÖRÜ

PERFORMANS HEDEFİ	FAALİYET	PROJE NO	PROJENİN ADI	BAŞLAMA	BİTİŞ	PROJE TUTARI	REVİZE PROJE TUTARI	2011 YILI HARCAMA	2012		GERÇEKLEŞME		SORUMLU BİRİM
									BAŞLANGIÇ ÖDENEĞİ	REVİZE ÖDENEĞİ	TUTAR	ORAN	
Kamu ve özel sektöre ait binalarda enerji verimliliğini artırıcı tedbirlerin alınması sağlanacaktır.	Yönetmelikler çerçevesinde yetkilendirilen şirket ve kişilerin belgelendirilmesi ve izlenmesi faaliyeti	2012D10010	Kamu Binalarında Enerji Etüdü Projesi	2012	2013	4.000	4.000		3.000	3.000	0	0	Mesleki Hizmetler Genel Müdürlüğü
		2012D100020	Binalarda Enerji Performansı Yönetmeliği Uygulama Çalışmaları (BEP-TR II) ve BEP-TR Bakım Onarım	2012	2014	3.500	3.500		2.500	2.500	0	0	
		2012D100030	Binalarda Enerji Verimliliği Çalışmaları	2012	2015	1.700	1.700		750	750	0	0	
<b>TOPLAM</b>						<b>9.200</b>	<b>9.200</b>	<b>0</b>	<b>6.250</b>	<b>6.250</b>	<b>0</b>	<b>0</b>	

## SEKTÖR: BELEDİYE HİZMETLERİ SEKTÖRÜ

PERFORMANS HEDEFİ	FAALİYET	PROJE NO	PROJENİN ADI	BAŞLAMA	BİTİŞ	PROJE TUTARI	REVİZE PROJE TUTARI	2011 YILI HARCAMA	2012		GERÇEKLEŞME		SORUMLU BİRİM
									BAŞLANGIÇ ÖDENEĞİ	REVİZE ÖDENEĞİ	TUTAR	ORAN	
Entegre Atık Yönetim Planı Oluşturulacak ve Sürekliliği Sağlanacaktır.	Entegre Atık Yönetim Planlarının Hazırlanması ve Değerlendirilmesi Faaliyeti	2009K080300	Doğu Karadeniz Entegre Katı Atık Yönetim Alternatifleri Araştırması	2009	2012	2.350	2.350	1.750	600	600	0	0	Çevre Yönetimi Genel Müdürlüğü
		2009K080310	IPA Katı Atık Yatırım Paketi (AB)	2009	2014	2.029	2.029	406	710	710	0	0	Avrupa Birliği Yatırımları Dairesi Başkanlığı
AB KATKISI	11.496	11.496				2.299	4.024	4.024	0	0			
Yerel yönetimlerin içme suyu, kanalizasyon, atık su arıtma, katı atık bertaraf, ulaştırma ve enerji gibi altyapı sistemleriyle ilgili genel planlama, programlama, projelendirme, finansman ihtiyacı ve yatırım öncelikleri belirlenecek, inşaa ve işletmeleri sağlanacaktır.	Altyapı eğitim faaliyeti	2012K080030	Kentsel Altyapının Geliştirilmesine Yönelik Eğitim Projesi	2012	2012	400	400		400	400	0	0	Altyapı Hizmetleri Genel Müdürlüğü
Korunan Alanlarda Devam Eden Projelerin Tamamlanması ve Yeni Projelerin Geliştirilerek Uygulanması Sağlanacaktır.	Korunan Alanlarda Yatırım Faaliyeti	2012K080020	Jeotermal Kaynaklar Sürdürülebilir Kullanımı	2012	2012	400	400		400	400	0	0	Tabiat Varlıklarını Koruma Genel Müdürlüğü
		2011K080060	Deniz ve Kıyı Alanları Atık Yönetimi	2011	2015	3.200	3.200		400	400	0	0	
		2006K080060	Atık Yönetim Hizmetleri	2006	2014	11.093	11.093	6.293	1.400	1.400	0	0	
			Cihanbeyli Transfer İstasyonu Yapımı	2006	2009	1.600	1.600	1.600					
			Pamukkale Transfer İstasyonu	2009	2009	300	300	300					
			Kaş-Kekova Transfer İstasyonu	2009	2009	100	100	100					
			Aksaray Transfer İstasyonu Yapımı	2006	2009	1.400	1.400	1.400					
			Akyaka Transfer İstasyonu	2008	2009	190	190	190					

PERFORMANS HEDEFİ	FAALİYET	PROJE NO	PROJENİN ADI	BAŞLAMA	BİTİŞ	PROJE TUTARI	REVİZE PROJE TUTARI	2011 YILI HARCAMA	2012		GERÇEKLEŞME		SORUMLU BİRİM
									BAŞLANGIÇ ÖDENEĞİ	REVİZE ÖDENEĞİ	TUTAR	ORAN	
Korunan Alanlarda Devam Eden Projelerin Tamamlanması ve Yeni Projelerin Geliştirilerek Uygulanması Sağlanacaktır.	Korunan Alanlarda Yatırım Faaliyeti		Boğazkent-Karadayı Transfer İstasyonu	2009	2009	300	300	300					Tabiat Varlıklarını Koruma Genel Müdürlüğü
			Uzungöl Transfer Sistemi	2008	2010	748	748	748					
			Taşucu Transfer Ekipmanı	2009	2010	243	243	243					
			ÖÇK Bölgelerinde KADD Tesisi Transfer ve İşletme Ekipmanı	2010	2014	6.212	6.212	1.412	1.400	1.400	0	0	
		2009K080100	Düzenli Depolama Tesisleri 2. Etap Yapımı	2009	2014	12.504	12.504	2.904	3.500	3.500	0	0	
			Diğer ÖÇK Bölgelerinde Katı Atık Düzenli Depolama Tesisi 2. Etap Yapımı	2009	2014	7.978	7.978	1.778	100	100	0	0	
			Aksaray KADDT 2. Etap Yapımı	2010	2010	826	826	826					
			Ortaca KADDT 2. Etap Yapımı	2010	2013	3.700	3.700		3.400	3.400	0	0	
		2009K080110	Eski Çöplük Kapatma	2009	2014	4.102	4.102	202	1.700	1.700	0	0	
			ÖÇK Bölgelerinde Bulunan Vahşi Depolama Alanlarında Fizibilite Çalışması ve Çöplerin Taşınması (Sondaj, Harita, Proje, Rehabilitasyon Projesi, Uygulama ve Taşıma)	2009	2014	2.412	2.412	202	10	10	0	0	
			Kulu katı atık vahşi depolama alanı rehabilitasyonu	2012	2012	1.560	1.560		1.560	1.560	0	0	
			Cihanbeyli katı atık vahşi depolama alanı rehabilitasyon projesi	2012	2012	130	130		130	130	0	0	
	2011K080070	Katı Atık Düzenli Depolama Tesisi	2011	2013	3.000	3.000		1.000	1.000	0	0		
Korunan Alanlarda Devam Eden Projelerin Tamamlanması ve Yeni Projelerin Geliştirilerek Uygulanması Sağlanacaktır.	Korunan Alanlarda Yatırım Faaliyeti	2012K080040	Korunan Alanlarda Atık Yönetimi Hizmetleri	2012	2012	1.270	1.270		1.270	1.270	0	0	Tabiat Varlıklarını Koruma Genel Müdürlüğü
			Çamlıhemşin Katı Atık Transfer Ekipmanı	2012	2012	200	200		200	200	0	0	
			Kırkhan Gölbaşı Köyü Katı Atık Transfer Ekipmanı	2012	2012	200	200		200	200	0	0	
			Atık Yönetimi Hizmetleri Acil Hizmetler	2012	2012	870	870		870	870	0	0	
<b>TOPLAM</b>						<b>80.813</b>	<b>80.813</b>	<b>22.953</b>	<b>25.286</b>	<b>23.274</b>	<b>0</b>	<b>0</b>	

## SEKTÖR: İÇME SUYU SEKTÖRÜ

PERFORMANS HEDEFİ	FAALİYET	PROJE NO	PROJENİN ADI	BAŞLAMA	BİTİŞ	PROJE TUTARI	REVİZE PROJE TUTARI	2011 YILI HARCAMA	2012		GERÇEKLEŞME		SORUMLU BİRİM
									BAŞLANGIÇ ÖDENEĞİ	REVİZE ÖDENEĞİ	TUTAR	ORAN	
AB Çevre Müktesebatına Uyum Sağlanacak ve İşbirliği Güçlendirilecektir.	Çevre Operasyonel Programı'nın yürütülmesi faaliyeti	2009K050400	IPA Yatırım Paketi Hazırlama Projesi (AB)	2009	2014	3.083	3.083	617	1.079	1.079	0	0	Avrupa Birliği Yatırımları Dairesi Başkanlığı
		AB KATKISI				17.468	17.468	3.494	6.114	6.114	0	0	
		2010K050400	Artım İçin Uygun Yöntem Belirlenmesi (AB)	2010	2014	1.444	1.444		433	433	0	0	
		AB KATKISI				8.181	8.181		2.454	2.454	0	0	
Alıcı Ortamların (Hava, Su, Toprak) Kalitesi Korunacak ve İyileştirilmesi Sağlanacaktır.	Su ve Toprak Kalitesini Koruma ve İyileştirme Faaliyeti	2011K050410	Kentsel Atıksu Uygulama Planı (AB)	2011	2013	529	529		262	262	0	0	Çevre Yönetimi Genel Müdürlüğü
		AB KATKISI					3.019	3.019		1.490	1.490	0	
Korunan Alanlarda Devam Eden Projelerin Tamamlanması ve Yeni Projelerin Geliştirilerek Uygulanması Sağlanacaktır.	Korunan Alanlarda Yatırım Faaliyeti	2012K050250	Su Temini Hizmetleri Projesi	2012	2012	2.770	2.770		2.770	2.770	0	0	Tabiat Varlıklarını Koruma Genel Müdürlüğü
			İçmesuyu Teminine Yönelik Acil Hizmetler	2012	2012	1.120	1.120		1.120	1.120	0	0	
			Karadere İçmesuyu Temini	2012	2012	150	150		150	150	0	0	
			Datça İçmesuyu Temini	2012	2012	350	350		350	350	0	0	
			Oğuzeli İçmesuyu Temini	2012	2012	400	400		400	400	0	0	
			Cihanbeyli İçmesuyu Temini	2012	2012	350	350		350	350	0	0	
			Sarayhan İçmesuyu Temini	2012	2012	200	200		200	200	0	0	
			Yenikent İçmesuyu Temini	2012	2012	200	200		200	200	0	0	
<b>TOPLAM</b>						<b>39.264</b>	<b>39.264</b>	<b>4.111</b>	<b>17.372</b>	<b>17.372</b>	<b>0</b>	<b>0</b>	

## SEKTÖR: KANALİZASYON SEKTÖRÜ

PERFORMANS HEDEFİ	FAALİYET	PROJE NO	PROJENİN ADI	BAŞLAMA	BİTİŞ	PROJE TUTARI	REVİZE PROJE TUTARI	2011 YILI HARCAMA	2012		GERÇEKLEŞME		SORUMLU BİRİM
									BAŞLANGIÇ ÖDENEĞİ	REVİZE ÖDENEĞİ	TUTAR	ORAN	
Korunan Alanlarda Devam Eden Projelerin Tamamlanması ve Yeni Projelerin Geliştirilerek Uygulanması Sağlanacaktır.	Korunan Alanlarda Yatırım Faaliyeti	2012K060100	Atıksu Yönetimi Hizmetleri Projesi	2012	2012	6.000	6.000		6.000	6.000	0	0	Tabiat Varlıklarını Koruma Genel Müdürlüğü
			AAT ve Kanalizasyon Acil Hizmetler	2012	2012	1.300	1.300		1.300	1.300	0	0	
			Ihlara ÖÇK Bölgesi Atıksu Yönetimi	2012	2012	750	750		750	750	0	0	
			Günyüzü Atıksu Yönetimi	2012	2012	690	690		690	690	0	0	
			Altnekin Atıksu Yönetimi	2012	2012	560	560		560	560	0	0	
			Taşpınar Atıksu Yönetimi	2012	2012	500	500		500	500	0	0	
			Zincirlikuyu Atıksu Yönetimi	2012	2012	250	250		250	250	0	0	
			Kutlu Atıksu Yönetimi	2012	2012	550	550		550	550	0	0	
			Yeşilova Atıksu Yönetimi	2012	2012	500	500		500	500	0	0	
			Toparlar Atıksu Yönetimi	2012	2012	400	400		400	400	0	0	
			Köyceğiz Atıksu Yönetimi	2012	2012	150	150		150	150	0	0	
			Datça Atıksu Yönetimi	2012	2012	350	350		350	350	0	0	
			2012K060110	Korunan Alanlarda Atıksu Yönetimi Hizmetleri	2012	2014	6.049	6.049		1.800	1.800	0	
		Ulukışla Kanalizasyon Şebeke İnşaatı	2012	2014	6.049	6.049		1.800	1.800	0	0		
<b>TOPLAM</b>						<b>24.098</b>	<b>24.098</b>	<b>0</b>	<b>15.600</b>	<b>15.600</b>	<b>0</b>	<b>0</b>	



## SEKTÖR: GENEL İDARE SEKTÖRÜ

PERFORMANS HEDEFİ	FAALİYET	PROJE NO	PROJENİN ADI	BAŞLAMA	BİTİŞ	PROJE TUTARI	REVİZE PROJE TUTARI	2011 YILI HARCAMA	2012		GERÇEKLEŞME		SORUMLU BİRİM
									BAŞLANGIÇ ÖDENEĞİ	REVİZE ÖDENEĞİ	TUTAR	ORAN	
Mevcut projelerin bir kısmı revize edilecek, proje üretimi ve kontrollüğü geliştirilecek, Web tabanlı uygulamalara geçilebilmesi için çalışmalara devam edilecektir.	Etüt-proje işleri ve proje kontrollük işlemlerinin yapılması faaliyeti	2010K010070	Proje Arşivinin Taranması ve Web Tabanlı Uygulamalara Geçilmesi	2010	2013	2.000	2.000	728	500	500	0	0	Yapı İşleri Genel Müdürlüğü
İnşaat ve esaslı onarımlarla ilgili yatırımların sayısı önceki yıla göre artırılabilecektir.	Kamu Kurum ve Kuruluşlarına ait Yatırımların Yapım ve Kontrollük Faaliyeti	2012K010470	Kamu Yatırımları Otomasyon Sistemi Yaygınlaştırılması	2012	2014	900	900	28	300	300	0	0	
Piyasaya arz edilen yapı malzemelerinin güvenli olmalarının sağlanması yönünde çalışmalar yapılacaktır	Yapı malzemeleri piyasa gözetim ve denetim faaliyeti	2010K010080	İl Laboratuvar Hizmetlerinin Güçlendirilmesi	2010	2014	3.050	3.050	1.250	1.000	1.000	0	0	Mesleki Hizmetler Genel Müdürlüğü
		2010K010050	Merkez Laboratuvarının Deney Hizmetlerinin Güçlendirilmesi	2010	2013	3.439	3.439	1.800	939	939	0	0	
		2010K010110	Yapı Malzemeleri Piyasa Gözetimi ve Denetimi Hizmetlerinin Artırılması	2010	2014	10.908	10.908	5.178	1.640	1.640	0	0	
		2010K010120	Onaylanmış Kuruluşların Değerlendirme Şartname Sayısının Artırılması	2010	2014	944	944	319	210	210	0	0	
		2010K010130	Yapı Malzemelerini Düzenleyen Teknik Şartnamelerin Sayısının Artırılması	2010	2014	451	451	110	121	121	0	0	

PERFORMANS HEDEFİ	FAALİYET	PROJE NO	PROJENİN ADI	BAŞLAMA	BİTİŞ	PROJE TUTARI	REVİZE PROJE TUTARI	2011 YILI HARCAMA	2012		GERÇEKLEŞME		SORUMLU BİRİM
									BAŞLANGIÇ ÖDENEĞİ	REVİZE ÖDENEĞİ	TUTAR	ORAN	
Kamu ve özel sektöre ait binalarda enerji verimliliğini artırıcı tedbirlerin alınması sağlanacaktır.	Yönetmelikler çerçevesinde yetkilendirilen şirket ve kişilerin belgelendirilmesi ve izlenmesi faaliyeti	2010K010060	Ölçüm-İzleme-Araştırma ve Eğitim Binası İnşaatı	2010	2013	4.638	4.638	198	3.440	3.440	0	0	Mesleki Hizmetler Genel Müdürlüğü
Yapı kooperatiflerinin ekonomik işlevlerini sürdürülebilirliği için şeffaflığın ve güvenirliliğin sağlanarak, ortaklarına kaliteli ve zamanında ekonomik yapı üretilmesine yönelik politika ve stratejiler belirlenecek ve ilgili mevzuatta düzenlemeler yapılacaktır.	Yapı Kooperatifleri ve üst kuruluşlarına ilişkin iş ve işlemlerin incelenmesi ve denetlenmesi faaliyeti	2012K010450	Yapı Kooperatifleri Eğitim Projesi	2012	2012	700	700		700	700	0	0	
Yapı Denetim Sisteminin etkinliğinin artırılması ve yaygınlaştırılması sağlanacaktır.	Yapı denetim sisteminin geliştirilmesi ve yapı denetim kuruluşlarının denetimlerinin yapılması faaliyeti	2010K010090	Yapı Denetim Sisteminin Uygulandığı İllerde Eğitim Verilmesi	2010	2014	2.700	2.700	600	650	650	0	0	
		2012K010460	Ulusal Yapı Denetim Sistemi Yazılımının Yaygınlaştırılması	2012	2014	3.500	3.500		2.500	2.500	0	0	
<b>TOPLAM</b>						<b>33.230</b>	<b>33.230</b>	<b>10.211</b>	<b>14.012</b>	<b>12.000</b>	<b>0</b>	<b>0</b>	

## SEKTÖR: TURİZM SEKTÖRÜ

PERFORMANS HEDEFİ	FAALİYET	PROJE NO	PROJENİN ADI	BAŞLAMA	BİTİŞ	PROJE TUTARI	REVİZE PROJE TUTARI	2011 YILI HARCAMA	2012		GERÇEKLEŞME		SORUMLU BİRİM	
									BAŞLANGIÇ ÖDENEĞİ	REVİZE ÖDENEĞİ	TUTAR	ORAN		
Belediyelerin hizmet sunmasına olanak sağlayan işlemlerinin hızlı, sağlıklı ve etkin olarak yürütülmesini sağlayacaktır.	Turizm öncelikli belediyelere teknik ve mali yardım yapılması faaliyeti	2007F000100	İmar Uygulamaları	2007	2015	106.410	106.410	25.410	16.437	16.437	0	0	Mekansal Planlama Genel Müdürlüğü	
Deniz ve Kıyılarımızın Gemi ve Kara Kaynaklı Atıklardan Korunması Sağlanacaktır.	Deniz ve Deniz Çevresi Kirliliğinin Önlenmesi Faaliyeti	2012F000090	Türkiye Kıyılarında Yüzme Suyu Profillerinin Belirlenmesi Projesi	2012	2013	2.000	2.000		1.000	1.000	0	0	Çevre Yönetimi Genel Müdürlüğü	
Korunan Alanlarda Devam Eden Projelerin Tamamlanması ve Yeni Projelerin Geliştirilerek Uygulanması Sağlanacaktır.	Korunan Alanların Planlanması ve Projelendirilmesi Faaliyeti	1991F000300	Çevre Koruma-Planlama-Düzenleme-Altyapı-Uygulama ve Ekipmanları										Tabiat Varlıklarını Koruma Genel Müdürlüğü	
	Korunan Alanlarda Kentsel Dönüşüm Faaliyeti													
	Korunan Alanlarda Yatırım Faaliyeti			1991	2014	26.144	26.144	13.644	3.500	3.500	0	0		
	Korunan Alanlarda Yatırım Faaliyeti	2011F000100	Uzungöl Turizm Amaçlı Tur Güzergahları Yapımı ve Çevre Düzenlemesi	2011	2013	4.000	4.000	1.000	2.500	2.500	0	0		
	Korunan Alanlarda Kentsel Dönüşüm Faaliyeti	2012F000110	Korunan Alanlarda Çevre Koruma ve Geliştirme Projesi											
Korunan Alanlarda Yatırım Faaliyeti	2012			2014	2.700	2.700		1.500	1.500	0	0			
Korunan Alanlarda Yatırım Faaliyeti	2012F000130	Korunan Alanlarda Çevre Düzenlemesi	2012	2014	5.000	5.000		500	500	0	0			
<b>TOPLAM</b>						<b>146.254</b>	<b>146.254</b>	<b>40.054</b>	<b>25.437</b>	<b>25.437</b>	<b>0</b>	<b>0</b>		

## SEKTÖR: ŞEHİRLEŞME SEKTÖRÜ

PERFORMANS HEDEFİ	FAALİYET	PROJE NO	PROJENİN ADI	BAŞLAMA	BİTİŞ	PROJE TUTARI	REVİZE PROJE TUTARI	2011 YILI HARCAMA	2012		GERÇEKLEŞME		SORUMLU BİRİM
									BAŞLANGIÇ ÖDENEĞİ	REVİZE ÖDENEĞİ	TUTAR	ORAN	
Planlamaya ilişkin yetkilerin ulusal düzeyde sürdürülebilir yerleşme, kentleşme ve güvenli yapılaşmaya yönelik düzenlenmesi, planlamaya aitlik oluşturulacak verilerin üretilmesi, her tür ve ölçekle plan üretilmesi ve planlamaya ilişkin usul ve esasların belirlenmesi sağlanacaktır.	Mekansal strateji planları ile çevre düzeni planları faaliyeti	2007K090150	Çevre Düzeni Planları	2007	2013	5.924	5.924	4.089	650	650	0	0	Mekansal Planlama Genel Müdürlüğü
		2012K090140	Mekansal Strateji Planlama Haz. Onay. Ve İzleme Süre. Yön.ve Esas.Bel.Projesi	2012	2012	500	500		500	500	0	0	
	Kıyı alanları faaliyeti	2010K090110	Bütünleşik Kıyı Yönetim Stratejisi ve Eylem Planı Hazırlama Projesi	2010	2012	1.000	1.000		1.000	1.000	0	0	
		2010K090120	Kıyı Master Planı	2010	2013	4.500	4.500	500	2.500	2.500	0	0	
		2010K090140	Kıyı Kenar Çizgilerinin Belirlenmesi Projesi	2010	2013	7.587	7.587	2.587	2.751	2.751	0	0	
Dönüşüm Alanları Hakkında 644 sayılı KHK ile verilen görev ve yetkilerin uygulanmasına ilişkin ilke, usul ve esaslar belirlenecek ve kentsel dönüşüm alanlarında proje uygulamaları yapılacaktır.	Bakanlar Kurulu Kararı ile belirlenen özel nitelikli alanlara ilişkin proje faaliyeti	2012K090900	Afet Riskli Alanlarda ve Gecekondu Bölgelerinde Kentsel Dönüşüm Projesi	2012	2013	3.780	3.780		3.280	3.280	0	0	Mekansal Planlama Genel Müdürlüğü
	Belirlenen kentsel dönüşüm alanlarında kentsel tasarım ve yenileme faaliyeti	2012K090100	Kent Merkezlerinin Geliştirilmesine ve Yenilenmesine Yönelik Kentsel Tasarım Projesi	2012	2013	2.200	2.200		2.100	2.100	0	0	
Türkiye Ulusal Coğrafi Bilgi Sistemi Altyapısı ve Portal Kurulum çalışmaları yapılacaktır.	Türkiye Ulusal Coğrafi Bilgi Sistemi Çalışmalarının Yaygınlaştırılması Faaliyeti	2011K091060	Kent Bilgi Sistemleri Standartlarının Belirlenmesi Projesi	2011	2012	2.500	2.500	900	1.600	1.600	0	0	Coğrafi Bilgi Sistemleri Genel Müdürlüğü
		2011K091050	Ulusal Coğrafi Bilgi Sistemi Altyapısı Kurulumu Projesi	2011	2013	3.850	3.850	850	2.500	2.500	0	0	

PERFORMANS HEDEFİ	FAALİYET	PROJE NO	PROJENİN ADI	BAŞLAMA	BİTİŞ	PROJE TUTARI	REVİZE PROJE TUTARI	2011 YILI HARCAMA	2012		GERÇEKLEŞME		SORUMLU BİRİM
									BAŞLANGIÇ ÖDENEĞİ	REVİZE ÖDENEĞİ	TUTAR	ORAN	
Planlamaya ilişkin yetkilerin ulusal düzeyde sürdürülebilir yerleşme, kentleşme ve güvenli yapılaşma amacına yönelik olarak uyumlu kullanılması sağlanacaktır.	Sayısal Planlama Sisteminin Kurulması Faaliyeti	2011K091070	ÇŞB Mekansal Veri Altyapısının Oluşturulması ve Uyg. Yazılımlarının Geliştirilmesi Projesi	2011	2013	3.250	3.250	1.500	1.650	1.650	0	0	Coğrafi Bilgi Sistemleri Genel Müdürlüğü
		2012K090030	Bakanlık ve Taşra Bilgi Sis. İdame ve Yenileme Projesi	2012	2012	3.600	3.600		3.600	3.600	0	0	
Bakanlığın kurumsal yapısını iyileştirecek faaliyet ve projeler gerçekleştirilecektir.	Bilgi işlem faaliyeti	2012K090070	ÇŞB Bilişim Stratejisinin Oluşturulması ve Fizibilite Etüdü Projesi	2012	2012	1.000	1.000		1.000	1.000	0	0	Eğitim ve Yayın Dairesi Başkanlığı
		2012K090040	İmar hizmetleri ile ilgili olarak yerel yönetimlere rehberlik yapılacak ve kapasite artırılabilecektir.	2012	2012	800	800		800	800	4	0,5	
Korunan Alanlarda Devam Eden Projelerin Tamamlanması ve Yeni Projelerin Geliştirilerek Uygulanması Sağlanacaktır.	Korunan Alanların Planlanması ve Projelendirilmesi Faaliyeti	1992K090010	İmar Planı Yapımı	1992	2012	168	168	152	16	16	0	0	Tabiat Varlıklarını Koruma Genel Müdürlüğü
		2012K090010	Özel Çevre Koruma Bölgelerinde İmar Planı Yapımı ve İmar Uygulaması	2012	2012	1.500	1.500		1.500	1.500	0	0	
			Tuzgözü ÖÇK Bölgesi İmar Planı Yapımı ve İmar Uygulaması	2012	2012	325	325		325	325	0	0	
			Muğla İli ÖÇK Bölgeleri İmar Planı Yapımı ve İmar Uygulaması	2012	2012	290	290		290	290	0	0	
			Pamukkale ÖÇK Bölgesi İmar Planı Yapımı ve İmar Uygulaması	2012	2012	100	100		100	100	0	0	

PERFORMANS HEDEFİ	FAALİYET	PROJE NO	PROJENİN ADI	BAŞLAMA	BİTİŞ	PROJE TUTARI	REVİZE PROJE TUTARI	2011 YILI HARCAMA	2012		GERÇEKLEŞME		SORUMLU BİRİM
									BAŞLANGIÇ ÖDENEĞİ	REVİZE ÖDENEĞİ	TUTAR	ORAN	
Korunan Alanlarda Devam Eden Projelerin Tamamlanması ve Yeni Projelerin Geliştirilerek Uygulanması Sağlanacaktır.	Korunan Alanların Planlanması ve Projelendirilmesi Faaliyeti		Ihlara ÖÇK Bölgesi İmar Planı Yapımı ve İmar Uygulaması	2012	2012	90	90	0	90	90	0	0	Tabiat Varlıklarını Koruma Genel Müdürlüğü
			Saros ÖÇK Bölgesi İmar Planı Yapımı ve İmar Uygulaması	2012	2012	200	200	0	200	200	0	0	
			ÖÇK Bölgeleri Halihazır Harita Alımı	2012	2012	495	495	0	495	495	0	0	
Bakanlığın kurumsal yapısını iyileştirecek faaliyet ve projeler gerçekleştirilecektir.	Destek Faaliyeti	2010K091030	Bakanlık Hizmet Binası	2010	2014	173.463	204.770	1.000	2	20.002		0	Yapı İşleri Genel Müdürlüğü
		2008K091080	Hizmet Binaları İnşaatı	2008	2014	20.500	20.500	3.336	10.600	10.600	207	2	Strateji Geliştirme Başkanlığı
			Bolu Çevre ve Şehircilik İl Müdürlüğü Hizmet Binası	2010	2012	2.500	2.500	1.052	1.270	1.270	0	0	
			Muğla Çevre ve Şehircilik İl Müdürlüğü Hizmet Binası	2008	2012	1.500	1.500	761	860	860	0	0	
			Tekirdağ Çevre ve Şehircilik İl Müdürlüğü Hizmet Binası	2010	2012	2.300	2.300	923	985	985	207	21	
			Yalova Çevre ve Şehircilik İl Müdürlüğü Hizmet Binası	2008	2013	3.100	3.100	3	1.000	1.000	0	0	
			Yozgat Çevre ve Şehircilik İl Müdürlüğü Hizmet Binası	2011	2013	4.200	4.200	1	1.840	1.840	0	0	
			Karaman Çevre ve Şehircilik İl Müdürlüğü Hizmet Binası	2011	2013	2.750	2.750	275	1.750	1.750	0	0	
			Karabük Çevre ve Şehircilik İl Müdürlüğü Hizmet Binası	2011	2013	3.350	3.350	321	2.205	2.205	0	0	
			Trabzon Çevre ve Şehircilik İl Müdürlüğü Ek Hizmet Binası	2011	2012	800	800	0	690	690	0	0	
		2012K09060	Muhtelif İşler	2012	2012	15.873	15.873		15.873	15.873	1074	7	
			Taşıt Alımı	2012	2012	1.912	1.912		1.912	1.912	0	0	
			Hizmet Binası Onarımı	2012	2012	11.371	11.371		11.371	11.371	1019	9	Destek Hizmetleri Dairesi Başkanlığı
	Mefruşat ve Makine Teçhizat Alımı	2012	2012	2.590	2.590		2.590	2.590	55	2			
<b>TOPLAM</b>						<b>289.868</b>	<b>321.175</b>	<b>18.250</b>	<b>83.919</b>	<b>99.895</b>	<b>2.566</b>	<b>3</b>	

## SEKTÖR: KONUT SEKTÖRÜ

PERFORMANS HEDEFİ	FAALİYET	PROJE NO	PROJENİN ADI	BAŞLAMA	BİTİŞ	PROJE TUTARI	REVİZE PROJE TUTARI	2011 YILI HARCAMA	2012		GERÇEKLEŞME		SORUMLU BİRİM
									BAŞLANGIÇ ÖDENEĞİ	REVİZE ÖDENEĞİ	TUTAR	ORAN	
Bakanlığın kurumsal yapısını iyileştirecek faaliyet ve projeler gerçekleştirilecektir.	Destek Faaliyeti	2012G000280	Lojman Onarımı	2012	2012	5.500	5.500		5.500	5.500	0	0	Strateji Geliştirme Başkanlığı Destek Hizmetleri Dairesi Başkanlığı
TOPLAM						5.500	5.500	0	5.500	5.500	0	0	

## SEKTÖR: KIRSAL ALAN PLANLAMASI SEKTÖRÜ

PERFORMANS HEDEFİ	FAALİYET	PROJE NO	PROJENİN ADI	BAŞLAMA	BİTİŞ	PROJE TUTARI	REVİZE PROJE TUTARI	2011 YILI HARCAMA	2012		GERÇEKLEŞME		SORUMLU BİRİM
									BAŞLANGIÇ ÖDENEĞİ	REVİZE ÖDENEĞİ	TUTAR	ORAN	
Kırsal yerleşimlerin korunmasına ve geliştirilmesine yönelik politika ve stratejiler belirlenerek güvenli, sağlıklı ve düzenli yapılaşma sağlanacaktır.	Kırsal alanda yerleşme, planlama ve yapılaşma stratejilerinin geliştirilmesi faaliyeti	2011K070010	Kırsal Alanda Yöresel Doku ve Mimari Özelliklerin Bel.ve Yay.	2011	2013	4.700	4.700	700	2.000	2.000	0	0	Mekansal Planlama Genel Müdürlüğü
		2006K070010	İskan Hizmetleri Etüd-Proje İşleri	2006	2014	5.161	5.161	661	1.000	1.000	0	0	Yapı İşleri Genel Müdürlüğü
5543 Sayılı İskân Kanunu kapsamında hedef kitlelerin sosyal, ekonomik ve kültürel durumları da göz önünde bulundurularak iskân talepleri karşılanacaktır.	İskân Kanunu Uygulama Faaliyeti	2009K070030	Mala Mirzan Göçebelerinin İskanı	2009	2012	6.268	6.268	3.918	2.350	2.350	0	0	
		2010K070010	Tekeli Yörük Göçebelerinin İskanı	2010	2012	3.250	3.250	2.800	450	450	439	98	
		2001K070070	Yerleri Kamulaştırılanların İskanı	2001	2012	10.092	10.092	7.178	2.914	2.914	246	8	
			Birecik Barajı İskanı	2001	2012	6.743	6.743	4.693	2.050	2.050	246	12	
			Periözlüce Barajı İskanı	2002	2012	3.349	3.349	2.485	864	864	0	0	
		1992K070040	Göçebelerin İskanı	1992	2013	60.957	60.957	8.453	4	4	0	0	
			-Topraktutan Ormaniçi Köyü İskanı	1992	2013	7.500	7.500	3.389	1	1	0	0	
			-Kerim Güzel Göçebeleri İskanı	1994	2013	9.000	9.000	5.064	1	1	0	0	
			-Musa Göğebakan, Saçıkara ve Horzum Göç.İsk.	2002	2013	8.456	8.456	0	1	1	0	0	
			-Hüseyin Vural Göçebeleri İskanı	2004	2013	36.001	36.001	0	1	1	0	0	
		2009K070020	Yerleri Kamulaştırılanların İskanı (2009)	2009	2015	171.900	171.900	7.588	20.030	20.030	823	4	
	-Tahtalı Barajı İskanı (Menderes-Bulğurca)	2009	2012	10.688	10.688	7.588	3.100	3.100	823	27			



PERFORMANS HEDEFİ	FAALİYET	PROJE NO	PROJENİN ADI	BAŞLAMA	BİTİŞ	PROJE TUTARI	REVİZE PROJE TUTARI	2011 YILI HARCAMA	2012		GERÇEKLEŞME		SORUMLU BİRİM
									BAŞLANGIÇ ÖDENEĞİ	REVİZE ÖDENEĞİ	TUTAR	ORAN	
5543 Sayılı İskân Kanunu kapsamında hedef kitlelerin sosyal, ekonomik ve kültürel durumları da göz önünde bulundurularak iskân talepleri karşılanacaktır.	İskân Kanunu Uygulama Faaliyeti		-İlisu Barajı İskanı	2009	2015	80.606	80.606	0	8.465	8.465	0	0	Yapı İşleri Genel Müdürlüğü
			-Yusufeli Barajı İskanı	2009	2015	80.606	80.606	0	8.465	8.465	0	0	
		2011K070020	Bulanık Alparslan I Barajı İskanı (DAP)	2011	2013	31.460	31.460	0	12.252	12.252	0	0	
		2010K070040	İskan Konutları Altyapı İşleri	2010	2013	5.000	5.000	702	2.000	2.000	0	0	
		2011K070030	Kesin Hesap Farkı	2011	2013	3.000	3.000	0	2.000	2.000	0	0	
		1995K070030	Köysel Alanda İç İskan Düzenlenmesi-I	1995	2014	129.950	129.950	73.950	16.000	16.000	753	5	
		2006K070020	Göçürülenlerin İşletme Donatım Kredisi-I	2006	2014	5.700	5.700	1	1.000	1.000	0	0	
		2011K070040	Köysel Alanda İç İskan Düzenlenmesi-II	2011	2015	50.000	50.000	3.007	4.394	4.394	0	0	
		2011K070050	Göçürülenlerin İşletme Donatım Kredisi-II	2011	2015	1.800	1.800	1	500	500	0	0	
<b>TOPLAM</b>						<b>732.187</b>	<b>732.187</b>	<b>132.178</b>	<b>91.854</b>	<b>89.842</b>	<b>3.330</b>	<b>4</b>	



T.C.  
ÇEVRE VE ŞEHİRCİLİK  
BAKANLIĞI

---

# PERFORMANS GÖSTERGELERİ

## 2012 YILI PERFORMANS GÖSTERGELERİ İZLEME ÇİZELGESİ

### Birim: Mekansal Planlama Genel Müdürlüğü

AMAÇ	HEDEF	PERFORMANS HEDEFİ	PERFORMANS GÖSTERGESİ BİLGİLERİ			2012 YILI PERFORMANS GÖSTERGELERİNİN GERÇEKLEŞMELERİ												
			PG	Gerçekleşen		Hedef	Gerçekleşen								Hedefin Gerç.	Hedefin Sapma		
				2010	2011	2012	1.Çeyrek	Oranı (%)	2.Çeyrek	Oranı (%)	3.Çeyrek	Oranı (%)	4.Çeyrek	Oranı (%)	Oranı (%)	Oranı (%)		
Mekansal planlama sisteminin; daha bütüncül, etkin, hızlı, yerel şartlara duyarlı ve katılımcı bir biçimde çalışmalarını sağlamak, yerel yönetimlerle işbirliğini artırarak onlara rehberlik etmek ve uygulamaları denetlemek.	Ulusal düzeyde yerleşmelere yönelik politikalar ve stratejiler belirlenecek, eylem planı hazırlanacaktır.	PH.1 Kentsel Gelişmeye ilişkin çalışmalar yürütülecektir.	Kentges inceleme değerlendirme rapor sayısı	0	1	1	0	0										
			<b>AÇIKLAMA:</b>	"Bütünleşik Kentsel Gelişme Stratejisi ve Eylem Planı"nın (KENTGES) izlenmesi çalışmaları kapsamında çeşitli eylemlerin yerine getirilmesi konusunda sorumlu olan Bakanlıkların söz konusu eylemleri hayata geçirmek için yol haritalarını hazırlayıp Bakanlığımıza göndermektedirler. Bakanlığımız Mekânsal Planlama Genel Müdürlüğü ve Bilgi İşlem birimi tarafından yazılımı hazırlanan internet tabanlı Eylem izleme sistemi ile KENTGES'ten sorumlu kurumlar izlenmeye başlanmıştır.														
			Tamamlanan araştırma raporu sayısı	-	-	2	0	0										
			<b>AÇIKLAMA:</b>	Rekabet edebilir kentlerin oluşturulmasının desteklenmesi amacıyla hazırlanacak raporun çerçevesi belirlenmiş olup, ulusal ve uluslararası dökümanlar incelenmektedir. Yerel Yönetimler İşbirliği Ağı (YEREL+) kurulması amaçlı hazırlanacak raporun kapsamı ve içeriği belirlenmiş olup, konuyla ilgili ulusal ve uluslararası dökümanlar incelenmektedir.														
			KENTİZ veri tabanı tasarım modeli raporu	-	-	1	0	0										
			<b>AÇIKLAMA:</b>	Dünya Bankası ile yürütülen Sürdürülebilir Kentler Programı ve Kentleşmenin Gözden Geçirilmesi Çalışmaları kapsamında Kentleri İzleme sistemine ilişkin Uluslararası iyi örnekler çerçevesinde tasarlanacak olan KENTİZ sistemi 2. bileşen olarak projeye eklenmiştir. Bu sistem ile ölçülebilir veriler ve kentsel göstergeler ile kentlerin performansının ölçülmesi hedeflenmektedir.														
Mekânsal planlama sisteminin; daha bütüncül, etkin, hızlı, yerel şartlara duyarlı ve katılımcı bir biçimde çalışmalarını sağlamak, yerel yönetimlerle işbirliğini artırarak onlara rehberlik etmek ve uygulamaları denetlemek.	Kırsal alanda fiziksel yerleşmenin düzenlenmesi, sağlıklı ve güvenli yapılaşmanın kontrolü ve kırsal çevrenin korunmasına yönelik stratejilerin belirlenerek imar mevzuatının geliştirilmesi sağlanacaktır.	PH.2 Kırsal yerleşimlerin korunmasına ve geliştirilmesine yönelik politika ve stratejiler belirlenerek güvenli, sağlıklı ve düzenli yapılaşma sağlanacaktır.	Uygulama yapılan pilot yerleşme sayısı	1	8	4	0	0										
			<b>AÇIKLAMA:</b>	TÜBİTAK (1007) Kamu Kurumları Araştırma ve Geliştirme Projeleri Destekleme Programı kapsamında gerçekleştirilen "Koruma Odaklı Kırsal Alan Planlaması: Bir Model Önerisi Projesi" ne 01/12/2010 tarihi itibarıyla başlanmıştır. Çalışma alanı olarak koruma statüsüne sahip alanları içeren, farklı özelliklere sahip kırsal alanlar seçilmiştir. Trabzon, Samsun, Konya ve Mersin illeri ; Maçka, Akçaabat, Çaykara (Trabzon), Çarşamba, Havza (Samsun), Beyşehir, Cihanbeyli (Konya), Erdemli ve kısmen Silifke (Mersin) ilçelerinde çalışmalar devam etmektedir. Proje 5 aşamalı olup, ilk üç aşama sekiz aylık dilimler halinde son iki aşama ise altışar aylık dilimler halinde gerçekleştirilecektir. Trabzon, Samsun, Konya ve Mersin illerinde çalışmalar sürdürülmektedir. Proje kapsamında izlenecek yol haritası, eylem planı, kurumlar arası iletişim ve koordinasyon konuları görüşülmüş, proje iletişim platformunun oluşturulabilmesi için "kamagkokap.com" web sayfası kullanıma açılmıştır. Proje kapsamında çalışmalara devam edilmektedir."Kırsal Alan Tipolojileri ve Kırsal Gelişme Çerçeve Politikalarının Saptanması" konulu II. aşama tamamlanmıştır.II. gelişme raporu Bakanlığımızca incelenmiş olup, TÜBİTAK'a teslim edilmiştir.														

## 2012 YILI PERFORMANS GÖSTERGELERİ İZLEME ÇİZELGESİ

Birim: Mekansal Planlama Genel Müdürlüğü

AMAÇ	HEDEF	PERFORMANS HEDEFİ	PERFORMANS GÖSTERGESİ BİLGİLERİ			2012 YILI PERFORMANS GÖSTERGELERİNİN GERÇEKLEŞMELERİ												
			PG	Gerçekleşen		Hedef	Gerçekleşen								Hedefin Gerç.	Hedefin Sapma		
				2010	2011	2012	1.Çeyrek	Oranı (%)	2.Çeyrek	Oranı (%)	3.Çeyrek	Oranı (%)	4.Çeyrek	Oranı (%)	Oranı (%)	Oranı (%)		
Mekansal planlama sisteminin; daha bütüncü, etkin, hızlı, yerel şartlara duyarlı ve katılımcı bir biçimde çalışmasını sağlamak, yerel yönetimler ile işbirliğini artırarak onlara rehberlik etmek ve uygulamaları denetlemek.	Kırsal alanda fiziksel yerleşmenin düzenlenmesi, sağlıklı ve güvenli yapılaşmanın kontrolü ve kırsal çevrenin korunmasına yönelik stratejilerin belirlenerek imar mevzuatının geliştirilmesi sağlanacaktır.	PH.2 Kırsal yerleşimlerin korunmasına ve geliştirilmesine yönelik politika ve stratejiler belirlenerek güvenli, sağlıklı ve düzenli yapılaşma sağlanacaktır.	Yapılan analiz çalışmaları sayısı	0	1	0	0	0										
			<b>AÇIKLAMA:</b>	Hedeflenen süre tamamlandığından bu gösterge 2012 yılında sonlandırılmıştır.														
			Hazırlanan rapor sayısı	2	5	3	1	33										
			<b>AÇIKLAMA:</b>	TÜBİTAK(1007) Kamu Kurumları Araştırma ve Geliştirme Projeleri Destekleme Programı kapsamında gerçekleştirilen "Koruma Odaklı Kırsal Alan Planlaması: Bir Model Önerisi Projesi" ne 01/12/2010 tarihi itibarıyla başlanmıştır.Proje kapsamında çalışmalara devam edilmektedir."Kırsal Alan Tipolojileri ve Kırsal Gelişme Çerçeve Politikalarının Saptanması" konulu II. aşama tamamlanmıştır.II. gelişme raporu Bakanlığımızca incelenmiş olup,TÜBİTAK'a teslim edilmiştir. Köy yerleşik alan tespitinde karşılaşılan sorunların tespiti ve artış oranının izlenmesi faaliyeti kapsamında 81 ile dağıtılan bilgi formlarına göre "Köy Yerleşik Alan Tespiti Bilgi Formu Değerlendirme Raporu" hazırlanmış olup, buna göre köy yerleşik alan tespitlerinin %51'i tamamlanmıştır. Hazırlanan rapor basım aşamasındadır.														
			Değerlendirme toplantısı sayısı	0	2	1	0	0										
			<b>AÇIKLAMA:</b>	"Koruma Odaklı Kırsal Alan Planlaması: Bir Model Önerisi Projesi" kapsamında kırsal tipolojileri ortaya koyacak modelleme çalışması ile yerel ölçekte, planlanmasına gerek görülen kırsal yerleşmelerde izlenecek planlama yaklaşımına ilişkin 4 pilot ilde (10 ilçe) belirlenecek olan uygulama araçları konularında değerlendirme toplantısı yapılacaktır.														
			Verilen görüş sayısı	545	350	400	249	62										
			<b>AÇIKLAMA:</b>	Yerel yönetimlerin kırsal alanlarda mevzuatın uygulanmasında karşılaştıkları sorunların çözümüne yönelik 1. çeyrekte 249 adet görüş verilmiştir														
			Sonuçlandırılan plan teklifi yüzdesi	100	100	100	0	0										
			<b>AÇIKLAMA:</b>	İlgili Mevzuatı uyarınca onaylanmak üzere Bakanlığa iletilen köy yerleşme planı tekliflerinin değerlendirilmesi faaliyeti kapsamında, 442/3367 sayılı Köy Kanunu uyarınca 2012 yılı içerisinde Bakanlığa gelen köy yerleşme plan tekliflerinin tamamı yerinde yapılan incelemeler sonucunda ve mevzuat kapsamında değerlendirilecektir.														
			Hazırlanan mevzuat sayısı	4	1	3	0	0										
			<b>AÇIKLAMA:</b>	1. çeyrek itibarıyla taslak genelge hazırlanmış olup, yönetmelik hazırlama çalışmaları devam etmektedir.														
			Yerinde yapılan inceleme sayısı	18	20	20	0	0										
<b>AÇIKLAMA:</b>	1. çeyrek itibarıyla yerinde inceleme yapılmamıştır.																	

## 2012 YILI PERFORMANS GÖSTERGELERİ İZLEME ÇİZELGESİ

### Birim: Mekansal Planlama Genel Müdürlüğü

AMAÇ	HEDEF	PERFORMANS HEDEFİ	PERFORMANS GÖSTERGESİ BİLGİLERİ			2012 YILI PERFORMANS GÖSTERGELERİNİN GERÇEKLEŞMELERİ												
			PG	Gerçekleşen		Hedef	Gerçekleşen								Hedefin Gerç. Oranı (%)	Hedefin Sapma Oranı (%)		
				2010	2011		2012	1.Çeyrek	Oranı (%)	2.Çeyrek	Oranı (%)	3.Çeyrek	Oranı (%)	4.Çeyrek			Oranı (%)	
Mekansal planlama sisteminin; daha bütüncül, etkin, hızlı, yerel şartlara duyarlı ve katılımcı bir biçimde çalışmasını sağlamak, yerel yönetimlerle işbirliğini artırarak onlara rehberlik etmek ve uygulamaları denetlemek.	Kırsal alanda fiziksel yerleşmenin düzenlenmesi, sağlıklı ve güvenli yapılaşmanın kontrolü ve kırsal çevrenin korunmasına yönelik stratejilerin belirlenerek imar mevzuatının geliştirilmesi sağlanacaktır.	PH.2 Kırsal yerleşimlerin korunmasına ve geliştirilmesine yönelik politika ve stratejiler belirlenerek güvenli, sağlıklı ve düzenli yapılaşma sağlanacaktır.	İnceleme yapılan ülke sayısı	1	3	0	0	0										
			<b>AÇIKLAMA:</b>	Hedeflenen süre tamamlandığından bu gösterge 2012 yılında sonlandırılmıştır.														
			Hazırlanan el kitabı sayısı	0	5	0	0	0										
			<b>AÇIKLAMA:</b>	Hedeflenen süre tamamlandığından bu gösterge 2012 yılında sonlandırılmıştır.														
	Planlamaya ilişkin yetkilerin ulusal düzeyde sürdürülebilir yerleşme, kentleşme ve güvenli yapılaşma amacıyla yönelik olarak uyumlu kullanılmasını sağlanacaktır.	PH.3 Planlamaya ilişkin yetkilerin ulusal düzeyde sürdürülebilir yerleşme, kentleşme ve güvenli yapılaşmaya yönelik düzenlenmesi, planlamaya altlık oluşturulacak verilerin üretilmesi, her tür ve ölçekte plan üretilmesi ve planlamaya ilişkin usul ve esasların belirlenmesi sağlanacaktır.	Bölge bazında araştırma raporu ve sentez çalışmaları yapılacak ÇDP sayısı			2	0	0										
			<b>AÇIKLAMA:</b>	2011 yılında ihale süreci tamamlanmış olan Balıkesir-Çanakkale ve Erzurum-Erzincan-Bayburt Planlama Bölgeleri 1/100.000 ölçekli Çevre Düzeni Planı yapımı işlerinin I. Etap Araştırma Raporu ve Sentez çalışmalarını iş takvimine göre Eylül ayı içerisinde bitirilmesi amaçlanmaktadır.														
			Askı sonrası itirazları değerlendirilecek ve onaylanacak ÇDP sayısı			5	0	0										
			<b>AÇIKLAMA:</b>	02.04.2012 tarihinde onaylanan çevre düzeni planları (5 bölge-19 il) askıya çıkarılmak üzere illere gönderilmiştir.														
			Sektörel planlar ve İl ÇDP'ler ile uyumlandırılacak ve revize edilecek ÇDP sayısı			12	0	0										
			<b>AÇIKLAMA:</b>	2012 yılının ilk çeyreği için ihale süreçleri henüz başlatılmamıştır.														
			644 sayılı KHK çerçevesinde hazırlanacak ikincil mevzuat sayısı			2	0	0										
			<b>AÇIKLAMA:</b>	Hazırlanan "Çevre Düzeni Planlarına Dair Yönetmelik" görüşe sunulmuştur. Ancak 2012 yılı ilk çeyreği için tamamlanarak yayımlanmış ikincil mevzuat bulunmamaktadır.														
			ÇDP kapsamında imar planlarına verilecek görüş sayısı			750	300	40										
			<b>AÇIKLAMA:</b>	Bakanlığımızca onaylanan çevre düzeni planları sınırları içerisinde yapılacak istenen imar planlarına ilişkin görüş sayısı.														
ÇDP kapsamında ÇED sürecinde oluşturulacak görüş sayısı			150	90	60													
<b>AÇIKLAMA:</b>	ÇED Başvuru Dosyası ve ÇED Raporlarına ilişkin Daire Başkanlığımızca oluşturulan görüş sayısı.																	

## 2012 YILI PERFORMANS GÖSTERGELERİ İZLEME ÇİZELGESİ

### Birim: Mekansal Planlama Genel Müdürlüğü

AMAÇ	HEDEF	PERFORMANS HEDEFİ	PERFORMANS GÖSTERGESİ BİLGİLERİ			2012 YILI PERFORMANS GÖSTERGELERİNİN GERÇEKLEŞMELERİ												
			PG	Gerçekleşen		Hedef	Gerçekleşen								Hedefin Gerç.	Hedefin Sapma		
				2010	2011	2012	1.Çeyrek	Oranı (%)	2.Çeyrek	Oranı (%)	3.Çeyrek	Oranı (%)	4.Çeyrek	Oranı (%)	Oranı (%)	Oranı (%)		
Mekansal planlama sisteminin; daha bütüncül, etkin, hızlı, yerel şartlara duyarlı ve katılımcı bir biçimde çalışmasını sağlamak, yerel yönetimlerle işbirliğini artırarak onlara rehberlik etmek ve uygulamaları denetlemek.	Planlamaya ilişkin yetkilerin ulusal düzeyde sürdürülebilir yerleşme, kentleşme ve güvenli yapılaşma amacıyla yönelik olarak uyumlu kullanılmasını sağlanacaktır.	PH.3 Planlamaya ilişkin yetkilerin ulusal düzeyde sürdürülebilir yerleşme, kentleşme ve güvenli yapılaşmaya yönelik düzenlenmesi, planlamaya altlık oluşturulacak verilerin üretilmesi, her tür ve ölçekle plan üretilmesi ve planlamaya ilişkin usul ve esasların belirlenmesi sağlanacaktır.	OSB Yer Seçimi çalışmalarına katılım ve koordinasyon sayısı			10	6	60										
			<b>AÇIKLAMA:</b>	Yer seçimi çalışmalarında 6 adet OSB için Bakanlığımız birimleri ile koordinasyon sağlanarak görüş verilmiştir.														
			ÇDP'larına ilişkin katılım ve eğitim toplantı sayısı			10	0	0										
			<b>AÇIKLAMA:</b>	2012 yılı ilk çeyreğinde gerçekleştirilmiş herhangi bir katılım ve eğitim toplantısı bulunmamaktadır.														
			Bütünleşik Kıyı Alanları Yönetimi (BKAY) Strateji Sayısı			1	0	0										
			<b>AÇIKLAMA:</b>	Bütünleşik Kıyı Alanları Yönetimi Strateji ve Eylem Planı Projesi'ne ilişkin 2012 yılı 2. çeyreğinde ihale işlemlerinin tamamlanarak, 2012 yılı sonu itibarıyla projenin tamamlanması hedeflenmektedir.														
			Başlanılan master plan proje (Bütünleşik Kıyı Alanları Planı) sayısı	2	3	2	0	0										
			<b>AÇIKLAMA:</b>	"Muğla-Aydın İlleri Bütünleşik Kıyı Alanları Yönetim ve Planlama Projesi", "Trabzon-Giresun-Ordu İlleri Bütünleşik Kıyı Alanları Yönetim ve Planlama Projesi", "İzmit Körfezi Bütünleşik Kıyı Alanları Yönetim ve Planlama Projesi" ve "Van ve Erçek Gölleri Bütünleşik Kıyı Alanları Yönetim ve Planlama Projesi" olmak üzere 4 adet Bütünleşik Kıyı Alanları Planına ilişkin teknik şartnamelerin hazırlanması süreçleri tamamlanmış olup, 2012 yılının 2. çeyreğinde ihale işlemlerinin tamamlanarak proje sürecinin başlatılması hedeflenmektedir.														
			Bitirilen master plan proje (Bütünleşik Kıyı Alanları Planı) sayısı	2	3	2	0	0										
			<b>AÇIKLAMA:</b>	Antalya ve Samsun illerine ilişkin yapılan Projelerin Bakanlığımızca yürütülen iş ve işlemlere altlık oluşturacak Bütünleşik Kıyı Alanları Mekansal Strateji Planları belgesine dönüştürülmesi işlemleri 2011 yılında tamamlanmıştır. 2011 yılı sonunda teslim alınan İzmir ve Artvin-Rize illerine ilişkin Bütünleşik Kıyı Alanları Yönetimi ve Planlama Projelerinin Bütünleşik Kıyı Alanları Mekansal Strateji Planları belgesine dönüştürülmesi işlemleri 2012 yılı içinde sonuçlandırılacaktır. Ayrıca Sinop iline ilişkin işlemler devam etmekte olup 2012 yılı içinde Bütünleşik Kıyı Alanları Mekansal Strateji Planları belgesine dönüştürülmesi işlemleri sonuçlandırılacaktır. 2012 yıl içerisinde yapılması programlanan ve bir önceki PG'de isimleri sayılan 4 adet bütünleşik kıyı alanları planının 2012 yılı sonu itibarıyla teslim alınması öngörülmüştür.														
İncelenen kıyı kenar çizgisi paftası	322	700	1500	154	10													
<b>AÇIKLAMA:</b>	2012 yılında kıyı kenar çizgisi tespiti için 1500 adet pafta incelenmesi hedeflenerek, ilk çeyrekte 154 adet pafta incelenmiş ve % 10'luk gerçekleşme sağlanmıştır.																	

## 2012 YILI PERFORMANS GÖSTERGELERİ İZLEME ÇİZELGESİ

### Birim: Mekansal Planlama Genel Müdürlüğü

AMAÇ	HEDEF	PERFORMANS HEDEFİ	PERFORMANS GÖSTERGESİ BİLGİLERİ			2012 YILI PERFORMANS GÖSTERGELERİNİN GERÇEKLEŞMELERİ												
			PG	Gerçekleşen		Hedef	Gerçekleşen								Hedefin Gerç.	Hedefin Sapma		
				2010	2011	2012	1.Çeyrek	Oranı (%)	2.Çeyrek	Oranı (%)	3.Çeyrek	Oranı (%)	4.Çeyrek	Oranı (%)	Oranı (%)	Oranı (%)		
Mekansal planlama sisteminin; daha bütüncül, etkin, hızlı, yerel şartlara duyarlı ve katılımcı bir biçimde çalışmasını sağlamak, yerel yönetimlerle işbirliğini artırarak onlara rehberlik etmek ve uygulamaları denetlemek.	Planlamaya ilişkin yetkilerin ulusal düzeyde sürdürülebilir yerleşme, kentleşme ve güvenli yapılaşma amacıyla yönelik olarak uyumlu kullanılmasını sağlanacaktır.	PH.3 Planlamaya ilişkin yetkilerin ulusal düzeyde sürdürülebilir yerleşme, kentleşme ve güvenli yapılaşmaya yönelik düzenlenmesi, planlamaya altlık oluşturulacak verilerin üretilmesi, her tür ve ölçekte plan üretilmesi ve planlamaya ilişkin usul ve esasların belirlenmesi sağlanacaktır.	Onaylanacak kıyı kenar çizgisi paftası sayısı	319	650	1400	136	10										
			<b>AÇIKLAMA:</b>	Kıyı kener çizgisi onaylanması işlemi ağırlıklı talebe bağlıdır. 2012 yılında 1400 adet kıyı kenar çizgisi paftası onaylanması hedeflenmiştir. İlk çeyrekte 136 adet pafta onaylanmış ve % 10'luk gerçekleşme sağlanmıştır. Bakanlığımızın Kıyı Kenar Çizgisi Tespitlerinin Tamamlanması Projesi kapsamında ihale edilen "Muğla Valiliği Kıyı Kenar Çizgisi Tespiti Komisyonunca tespit edilen kıyı kenar çizgisinin arazide işaretlenmesi, ölçülmesi, hesaplarının yapılması ve ortofoto haritalar üzerine çizilmesi işi" 2011 yılı içerisinde tamamlanamadığından dolayı, 2012 yılına sarkmıştır. 2012 yılının ilk çeyreğinde, söz konusu iş tamamlanarak Muğla İli, Merkez, Milas, Bodrum, Marmaris, Ula, Datça, Köyceğiz, Ortaca, Dalaman ve Fethiye İlçeleri kıyı kesimine ait 1337 pafta üzerinde kıyı kenar çizgisi onaması yapılmış olup, bu rakam 2012 yılı hedeflerine dahil edilmemiştir.														
			Sonuçlandırılan imar planı teklifi (%)	70	85	85	43	51										
			<b>AÇIKLAMA:</b>	644 sayılı Kanun Hükmünde Karamame, 3194 sayılı İmar Kanunu ve diğer kanunlarla Bakanlığımıza iletilen 54 adet imar planı teklifinin hepsi incelenerek 43 tanesi onaylanmıştır olup 10 adedi 2. çeyreğe kalmıştır.														
			Sayısallaştırılan onaylı imar planı (%)	0	70	80	39	49										
			<b>AÇIKLAMA:</b>	644 sayılı Kanun Hükmünde Karamame, 3194 sayılı İmar Kanunu ve diğer kanunlarla Bakanlığımıza iletilen ve Bakanlık Makamınca onaylanan 43 imar planında 39 adedi taranarak sayısal ortama aktarılma işlemleri yapılmış olup 4 adet imar planında 2. çeyreğe kalmıştır.														
			İşlem yapılan ve görüş verilen evrak sayısı	-	-	200	66											
			<b>AÇIKLAMA:</b>	Bakanlığımıza iletilen diğer Kamu Kurum ve Kuruluşları ile gerçek ve tüzel kişilerden gelen, 3194 Sayılı İmar Kanununun 18.madde uygulamalarına ilişkin şikayet, bilgi, görüş bildirilmesi yönündeki talepler incelenerek mevzuat kapsamında sonuçlandırılmaktadır. 2012 yılında 200 adet görüş verilmesi hedeflenmiş, ilk devrede 66 adet görüş verilerek %33 oranında gerçekleşme sağlanmıştır.														
			Yerinde yapılan inceleme sayısı	-	-	240	37	15										
<b>AÇIKLAMA:</b>	kapsamında 10 adet yerinde teknik inceleme; Çevre Düzeni Planlarına ilişkin 3 adet plan değişikliği ve bilgilendirme toplantısı; Kıyı Alanlarına ait 24 adet yerinde inceleme yapılarak birinci çeyrekte toplam 37 adet inceleme yapılarak %15 gerçekleşme sağlanmıştır.																	

## 2012 YILI PERFORMANS GÖSTERGELERİ İZLEME ÇİZELGESİ

### Birim: Mekansal Planlama Genel Müdürlüğü

AMAÇ	HEDEF	PERFORMANS HEDEFİ	PERFORMANS GÖSTERGESİ BİLGİLERİ			2012 YILI PERFORMANS GÖSTERGELERİNİN GERÇEKLEŞMELERİ												
			PG	Gerçekleşen		Hedef	Gerçekleşen								Hedefin Gerç. Oranı (%)	Hedefin Sapma Oranı (%)		
				2010	2011		2012	1.Çeyrek	Oranı (%)	2.Çeyrek	Oranı (%)	3.Çeyrek	Oranı (%)	4.Çeyrek			Oranı (%)	
Mekânsal planlama sisteminin; daha bütüncül, etkin, hızlı, yerel şartlara duyarlı ve katılımcı bir biçimde çalışmasını sağlamak, yerel yönetimlerle işbirliğini artırarak onlara rehberlik etmek ve uygulamaları denetlemek.	Planlamaya ilişkin yetkilerin ulusal düzeyde sürdürülebilir yerleşme, kentleşme ve güvenli yapılaşma amacıyla yönelik olarak uyumlu kullanılmasını sağlanacaktır.	PH.3 Planlamaya ilişkin yetkilerin ulusal düzeyde sürdürülebilir yerleşme, kentleşme ve güvenli yapılaşmaya yönelik düzenlenmesi, planlamaya altlık oluşturulacak verilerin üretilmesi, her tür ve ölçekle plan üretilmesi ve planlamaya ilişkin usul ve esasların belirlenmesi sağlanacaktır.	İller Bankası A.Ş. ile yapılan protokol gereğince hali hazır haritaların yapım işlemi	-	-	32	2	6										
			<b>AÇIKLAMA:</b>	İller Bankası A.Ş. ile yapılan protokol gereğince belirlenen belediyelerin halihazır harita yapım işi gerçekleştirilecektir. 2012 yılında 32 adet belediyenin halihazır harita yapım işi belirlenmiş olup, ilk devrede 2 belediyenin harita işi yapılarak %7 oranında gerçekleştirme sağlanmıştır.														
			Tamamlanan Mekansal Strateji Planına (MSP) ilişkin proje sayısı	-	-	1	0	0										
			<b>AÇIKLAMA:</b>	Bakanlığımızca hazırlanarak Kalkınma Bakanlığınca 2012 Yılı Yatırım Programına alınan ve bütünlük projenin I. Etabını oluşturan "Üst Ölçek Mekânsal Strateji Planlaması Hazırlama, Uygulama ve İzleme Süreci Yöntem ve Esaslarının Belirlenmesi Projesi" işinin Teknik Şartnamesi ile diğer ihale ilgili iş ve işlemler yapılmış olup, ihale ilanı 21/03/2012 tarihli Kamu İhale Bülteninde yayımlanmış, ihale 16/04/2012 tarihinde gerçekleştirilecektir.														
			Tamamlanan MSP'na ilişkin rapor sayısı	-		1	0	0										
			<b>AÇIKLAMA:</b>	Mekansal Strateji Planların tanımı, kapsamı, içeriği, dili, hazırlanma süreci, hangi verilerin hangi düzeyde elde edileceği, ne tür araştırma, inceleme ve sentezlerin yapılacağı hususlarını içerecek raporun çerçevesi çizilmiş, ulusal ve uluslar arası dökümanlar incelenmeye başlanmıştır.														
			Hazırlanan MSP'na ilişkin mevzuat sayısı	-	-	1	0	0										
			<b>AÇIKLAMA:</b>	Mekansal strateji planların hazırlanması, onaylanması, izlenmesi ile ilgili olarak üniversitelerde konuyla ilgili uzmanlarla görüşmeler yapılmış, ulusal mevzuat incelenmiş ve konuyla ilgili uluslar arası mevzuat araştırılmaya başlanmıştır.														
Planlamaya ilişkin yetkilerin ulusal düzeyde sürdürülebilir yerleşme, kentleşme ve güvenli yapılaşma amacıyla yönelik olarak uyumlu kullanılmasını ve denetlenmesi sağlanacaktır.	PH.4 Plana esas jeolojik ve jeoteknik etüt ve mikrobölgeleme raporları hazırlanacak, büro ve arazi incelemeleri yapılacak, onay işlemleri gerçekleştirilecektir.	İşlemi tamamlanan jeolojik etüt raporu (%)	-	-	70	93	133											
		<b>AÇIKLAMA:</b>	Genel Müdürlüğümüze intikal etmiş ya da edecek her tür ve ölçekteki plana esas jeolojik-jeoteknik ve mikrobölgeleme etüt raporları görevlendirilen teknik heyet tarafından yerinde incelenip, değerlendirilmekte ve raporlar onaylanma işlemlerine devam edilmektedir.															



## 2012 YILI PERFORMANS GÖSTERGELERİ İZLEME ÇİZELGESİ

### Birim: Mekansal Planlama Genel Müdürlüğü

AMAÇ	HEDEF	PERFORMANS HEDEFİ	PERFORMANS GÖSTERGESİ BİLGİLERİ			2012 YILI PERFORMANS GÖSTERGELERİNİN GERÇEKLEŞMELERİ											
			PG	Gerçekleşen		Hedef	Gerçekleşen								Hedefin Gerç.	Hedefin Sapma	
				2010	2011	2012	1.Çeyrek	Oranı (%)	2.Çeyrek	Oranı (%)	3.Çeyrek	Oranı (%)	4.Çeyrek	Oranı (%)	Oranı (%)	Oranı (%)	
Mekânsal planlama sisteminin; daha bütüncül, etkin, hızlı, yerel şartlara duyarlı ve katılımcı bir biçimde çalıřmasını sağlamak, yerel yönetimlerle işbirliğini artırarak onlara rehberlik etmek ve uygulamaları denetlemek.	Planlamaya ilişkin yetkilerin ulusal düzeyde sürdürülebilir yerleşme, kentleşme ve güvenli yapılaşma amacına yönelik olarak uyumlu kullanılması ve denetlenmesi sağlanacaktır.	PH.5 Mahalli idarelerin, plan hazırlama süreçlerinde, afet riskleri ve kentsel riskleri dikkate alarak planlama yapmalarının sağlanması amacıyla Risk Yönetimi ve sakınım planlarının hazırlanması ve mekansal planlama süreçlerine uygulanması ile ilgili usul ve esaslar belirlenecektir.	Hazırlanacak taslak mevzuat sayısı	-	-	1	0	0									
		<b>AÇIKLAMA:</b>	Paydaş kurumların, afet risklerinin belirlenmesi, ulusal afet risk haritalarının çıkartılması ve sakınım planlarının hazırlanması konusunda yapmış oldukları çalışmalar ile bu çalışmaların mekansal strateji ve planlarda dikkate alınmasında izlenecek usul ve esasların belirlenmesi için toplantıların yapılması, raporlar düzenlenmesi ve ve ortak çalışmalar sonucunda bir mevzuat taslağının hazırlanması amaçlanmaktadır.														
	Yerleşmelerin dönemsel raporlarına ilişkin kentsel göstergeler sistemi farklı nitelikteki yerleşmelerde uygulanacaktır	PH.6 Yerleşmelerin dönemsel raporlarına ilişkin kentsel göstergeler sistemi farklı nitelikteki yerleşmelerde uygulanacaktır	Değerlendirme rapor sayısı	-	-	1	0	0									
		<b>AÇIKLAMA:</b>	Genel Müdürlüğümüzce hazırlanan kentsel göstergeler kılavuzu Samsun, Denizli, Osmaniye pilot yerleşmelerinde uygulanmıştır. Söz konusu Samsun, Denizli, Osmaniye yerleşmelerinde yeniden gözden geçirilen göstergelerin bir bütün halinde karşılaştırılması yapılmaktadır.														
	İmar hizmetleri ile ilgili olarak yerel yönetimler ile işbirliği gerçekleştirilecek, eğitim programları düzenlenecek, bu konularda yerel yönetimlere rehberlik yapılacak ve kapasite artırılabilecektir.	PH.7 Belediyelerin hizmet sunmasına olanak sağlayan işlemlerinin hızlı, sağlıklı ve etkin olarak yürütülmesi sağlanacaktır.	Tamamlanan il mücavir alan sayısal arşivi ve envanter sayısı	15	15	15	15	100									
			<b>AÇIKLAMA:</b>	2012 yılının ilk çeyreğinde gerçekleşen 15 ilin arşiv ve envanter çalışması tamamlanmıştır.													
		Gelen tekliflerin sonuçlandırılması (%)	39	75	75	75	100										
	<b>AÇIKLAMA:</b>	Mücavir alan teklifleri kapsamında 2012 yılının ilk çeyreğinde sonuçlandırılan dosya yüzdesi %75 tir. (2011 yılına ait olup 2012 yılının ilk çeyreğinde sonuçlanan 18 adet teklifte dahil olmak üzere 2012 yılının ilk çeyreğinde Bakanlığımıza iletilen 24 ayrı belediyeye ait teklifin 4 Adedi reddedilmiş, 14 Adedi ise onaylanmıştır. Kalan 6 adet teklifin 1 adedi Bakanlık Makamının onayına sunulmuştur. 5 adet teklifin incelemesi ise eksik evrak nedeniyle devam etmektedir															

## 2012 YILI PERFORMANS GÖSTERGELERİ İZLEME ÇİZELGESİ

### Birim: Mekansal Planlama Genel Müdürlüğü

AMAÇ	HEDEF	PERFORMANS HEDEFİ	PERFORMANS GÖSTERGESİ BİLGİLERİ			2012 YILI PERFORMANS GÖSTERGELERİNİN GERÇEKLEŞMELERİ												
			PG	Gerçekleşen		Hedef	Gerçekleşen								Hedefin	Hedefin		
				2010	2011	2012	1.Çeyrek	Oranı (%)	2.Çeyrek	Oranı (%)	3.Çeyrek	Oranı (%)	4.Çeyrek	Oranı (%)	Gerç. Oranı (%)	Sapma Oranı (%)		
Mekânsal planlama sisteminin; daha bütüncül, etkin, hızlı, yerel şartlara duyarlı ve katılımcı bir biçimde çalışmasını sağlamak, yerel yönetimlerle işbirliğini artırarak onlara rehberlik etmek ve uygulamaları denetlemek.	İmar hizmetleri ile ilgili olarak yerel yönetimler ile işbirliği gerçekleştirilecek, eğitim programları düzenlenecek, bu konularda yerel yönetimlere rehberlik yapılacak ve kapasite artırılabilecektir.	PH.7 Belediyelerin hizmet sunmasına olanak sağlayan işlemlerinin hızlı, sağlıklı ve etkin olarak yürütülmesi sağlanacaktır.	Ödenek gönderilen belediye sayısı	434	144	160	1	1										
			<b>AÇIKLAMA:</b>	1. çeyrekte 1 belediyeye tahsis yapılmıştır. (2010 yılında Performans Göstergesi "Ödenek gönderilen belediye ve köy sayısı" iken, bu tarihte hedeflenen 2300 sayısı tahsis yapılan belediye ve köy sayısını kapsamaktadır. Ancak Bakanlığımızca yapılan köy payı tahsisi 2011 yılında kalktığından PG adı "Ödenek gönderilen belediye sayısı" olarak değiştirilmiştir ve 2012 yılında ödenek gönderilecek belediye sayısı 150 olarak belirlenmiştir.)														
			Denetlenen ve incelenen proje sayısı	228	145	50	0	0										
			<b>AÇIKLAMA:</b>	1. çeyrek itibariyle yerinde denetleme yapılmamıştır.														
			Tamamlanan proje oranı (%)	-	-	85	1	1										
			<b>AÇIKLAMA:</b>	Bakanlar Kurulu Kararı ile belirlenen özel nitelikli alanlara ilişkin imar planı ve/veya kentsel tasarım proje tekliflerinin 2012 yılının ilk çeyreğinde sonuçlandırılan dosya yüzdesi % 100'dür. (2011 yılında BKK belirlenen alana ilişkin 2 teklifin 2'si sonuçlandırılmıştır. 2012 1. çeyreğinde ise 1 teklifin 1'i sonuçlandırılmıştır.)														
	Dönüşüm Alanları Hakkında Kanun ile ilgili uygulamalarda bütünlük gözetilecek, konuya ilişkin olarak ilke, usul ve esaslar belirlenecek ve kentsel dönüşüm alanlarında proje uygulamaları yapılacaktır.	PH.8 Dönüşüm Alanları Hakkında 644 sayılı KHK ile verilen görev ve yetkilerin uygulanmasına ilişkin ilke, usul ve esaslar belirlenecek ve kentsel dönüşüm alanlarında proje uygulamaları yapılacaktır.	Tamamlanan proje oranı (%)	-	-	85	7	8										
			<b>AÇIKLAMA:</b>	Belirlenen afet riskli ve gecekondular alanları ile kent merkezlerine ilişkin imar planı ve/veya kentsel tasarım proje tekliflerinin 2012 yılının ilk çeyreğinde sonuçlandırılan dosya yüzdesi % 77,78 dir. (2011 yılında GÖB 5 teklifin 5 sonuçlandırılmıştır. 2012 1. çeyreğinde ise 9 teklifin 7 sonuçlandırılmıştır. Sonuçlandırılmayan tekliflerin birisi 19.03.2012 tarihinde bakanlığımıza iletilmiş ve inceleme aşamasındadır. Diğer teklif ise 02.04.2012 tarihinde onaylanmıştır.)														
			Dönüşüm alanları uygulama yönetmeliği taslağı sayısı (adet)	-	-	1	0	0										
			<b>AÇIKLAMA:</b>	Afet riski altındaki alanlar ile bu alanların dışındaki riskli yapıların bulunduğu arsa ve araziler üzerinde fen ve sanat norm ve standartlarına uygun, sağlıklı ve güvenli yaşama çevrelerini teşkil etmek üzere, iyileştirme, tasfiye ve yenilemelere dair usul ve esasları belirlemek amacıyla hazırlanan "Afet Riski altındaki Alanların Dönüştürülmesi Hakkında Kanun Tasarısı" TBMM'ne gönderilmiş olup halen Genel Kurul gündemindedir. Kanun Tasarısının yasallaşması halinde ikincil mevzuatın oluşturulması çalışmalarına devam edilmektedir.														

### 2012 YILI PERFORMANS GÖSTERGELERİ İZLEME ÇİZELGESİ

#### Birim: Çevresel Etki Değerlendirmesi, İzin ve Denetim Genel Müdürlüğü

AMAÇ	HEDEF	PERFORMANS HEDEFİ	PERFORMANS GÖSTERGESİ BİLGİLERİ			2012 YILI PERFORMANS GÖSTERGELERİNİN GERÇEKLEŞMELERİ											
			PG	Gerçekleşen		Hedef	Gerçekleşen						Hedefin Gerç.	Hedefin Sapma			
				2010	2011	2012	1.Çeyrek	Oranı (%)	2.Çeyrek	Oranı (%)	3.Çeyrek	Oranı (%)	4.Çeyrek	Oranı (%)	Oranı (%)	Oranı (%)	
Çevreyi Korumak, İyileştirmek ve Her Türü Çevre Kirliliğini Önlemek	Etkin Çevre Denetimi Sağlanacaktır.	PH.18 Etkin Çevre Denetimi Sağlanacaktır.	Birleşik Çevre Denetimi Yapan İl Sayısı	64	81	81	0	0									
			<b>AÇIKLAMA:</b>	Denetim sonuçları Henüz illerden gönderilmemiştir.													
			Büyük Endüstriyel Kaza Riski taşıyan Kuruluşlara Yapılacak Denetim Sayısı	0	0	3	0	0									
			<b>AÇIKLAMA:</b>	Büyük Endüstriyel Kazaların Kontrolü Hakkında Yönetmeliğin 18 Ağustos 2012 tarihinde yürürlüğe girmesiyle birlikte bu yönetmelik kapsamında kalan kuruluşların denetimi gerçekleştirilecektir.													
			Yapılan Çevre Denetimi Sayısı	9000	10000	10000	21	0									
			<b>AÇIKLAMA:</b>	Bakanlık ve il müdürlüğü olarak çevrenin korunması için tesis veya faaliyetin çalışmaya başlamasından sona erdirilmesine kadar olan süreçte (Bakanlığımızın sorumlu olduğu ve 2010 Piyasa Gözetimi ve Denetimi Raporu'na da eklenen Piyasa Gözetimi ve Denetimi ürünlerinden katı yakıtlar için çevre mevzuatı kapsamında yapılan denetimlerde dahildir.) çevre denetimleri gerçekleştirilmesi amaçlanmıştır.													
			ÇED Raporu İzleme - Kontrol Sayısı	700	700	700	45	6									
			<b>AÇIKLAMA:</b>	Bakanlık olarak çevrenin korunması için tesis veya faaliyetin ÇED raporları kapsamında izleme ve kontrollerinin gerçekleştirilmesi amaçlanmıştır.													
			Hazırlanan Mevzuat Sayısı	1	0	2	0	0									
			<b>AÇIKLAMA:</b>	Çevre denetimleri ile ilgili mevzuatın geliştirilmesi için Çevre Görevlisi ve Çevre Danışmanlık Firmaları Hakkında Yönetmelik çıkarılmıştır. Ayrıca büyük endüstriyel kaza riski taşıyan kuruluşların denetimine ilişkin usul ve esasların nasıl olacağına ilişkin bir denetim mevzuatı hazırlanacak ve yayımlanacaktır.													
			Eğitime Katılan Kişi Sayısı	280	240	300	198	66									
			<b>AÇIKLAMA:</b>	Çevrenin korunması için çevre denetimi alanındaki görevlerini yerine getirmelerinde görev alan teknik personelin teknik, pratik ve teorik bilgilerle desteklenerek, değişen ve yeni yayımlanan mevzuatları uygulamalarının sağlanması, bilgi ve becerilerinin artırılması ve verilen hizmet kalitesinin iyileştirilmesine katkı sağlamak amacı ile eğitimler gerçekleştirilmektedir.													
Basılı Kitap Sayısı	250	250	250	0	0												
<b>AÇIKLAMA:</b>	Denetim faaliyetlerinin ve sonuçlarının değerlendirildiği denetim raporu ve PGD denetimlerinde kolaylık sağlamak üzere denetçi el kitabı basılmaktadır.																

### 2012 YILI PERFORMANS GÖSTERGELERİ İZLEME ÇİZELGESİ

#### Birim: Çevresel Etki Değerlendirmesi, İzin ve Denetim Genel Müdürlüğü

AMAÇ	HEDEF	PERFORMANS HEDEFİ	PERFORMANS GÖSTERGESİ BİLGİLERİ			2012 YILI PERFORMANS GÖSTERGELERİNİN GERÇEKLEŞMELERİ											
			PG	Gerçekleşen		Hedef	Gerçekleşen								Hedefin Gerç.	Hedefin Sapma	
				2010	2011	2012	1.Çeyrek	Oranı (%)	2.Çeyrek	Oranı (%)	3.Çeyrek	Oranı (%)	4.Çeyrek	Oranı (%)	Oranı (%)	Oranı (%)	
Çevreyi Korumak, İyileştirmek ve Her Türü Çevre Kirliliğini Önlemek	Çevre Kalitesinin İzlenmesine Yönelik Altyapı Güçlendirilecektir.	PH.19 Çevre Yeterlik Hizmetlerinin Kalitesi Artırılacaktır.	Süresi içinde Sonuçlandırılan ÇED Yeterlik Belgesi Başvuru Sayısı Oranı	100	100	100	100	100									
			<b>AÇIKLAMA:</b>	Bütün başvurular yasal süresi içinde cevaplandırılmış/sonuçlandırılmıştır.													
			Süresi içinde Sonuçlandırılan Çevre Görevlisi Belgesi Başvurusu Sayısı Oranı	100	100	100	100	100									
			<b>AÇIKLAMA:</b>	Bütün başvurular yasal süresi içinde cevaplandırılmış/sonuçlandırılmıştır.													
			Süresi içinde Sonuçlandırılan Çevre Danışmanlık Firma Başvurusu Sayısı Oranı	100	100	100	100	100									
			<b>AÇIKLAMA:</b>	Bütün başvurular yasal süresi içinde cevaplandırılmış/sonuçlandırılmıştır.													
Tabii kaynakların rasyonel kullanımını sağlayacak arazi kullanım kararlarını belirlemek.	Etkin çevresel etki değerlendirmesi (ÇED) süreci sağlanacaktır	PH.20 ÇED Yeterlik / Çevre Danışmanlık Firmalarının Etkin Denetimi Sağlanacaktır.	Denetlenen ÇED Yeterlik Kurum/Kuruluş Sayısı	36	2	60	0	0									
			<b>AÇIKLAMA:</b>	Personel yetersizliğinden kaynaklanan bazı hususlar nedeniyle henüz denetime başlanılmamış ancak başlanma aşamasındadır.													
			Denetlenen Çevre Danışmanlık Firması Sayısı	0	0	200	15	8									
			<b>AÇIKLAMA:</b>	Denetimler 2012 yılı itibarıyla başlamış olup yetersiz sayıda eleman ile hedefe ulaşılamamıştır.													
Çevreyi Korumak, İyileştirmek ve Her Türü Çevre Kirliliğini Önlemek	Alıcı Ortamların (Hava, Su, Toprak) Kalitesini Korumak ve İyileştirilmesi Sağlanacaktır.	PH.21 Alıcı Ortamların Kalitesini Korumak ve İyileştirilmesini Sağlamak Üzere Tesis ve Faaliyetlere İzin ve Lisans Verilmesi Sağlanacaktır.	Geçici Faaliyet Belgesi Sayısı	326	2282	3500	790	23									
			<b>AÇIKLAMA:</b>	İşletmelere Çevre İzin ve Lisans Belgesinin verilebilmesi için ilk aşamada, 1 yıl süreli Geçici Faaliyet Belgesi verilmektedir.													
			Çevre İzin ve Lisansı Sayısı	15	813	1500	485	32									
<b>AÇIKLAMA:</b>	Geçici Faaliyet Belgesi alan işletmelere faaliyetlerine devam edebilmeleri için 5 yıl süreli Çevre İzin ve Lisansı Belgesi verilmektedir.																

### 2012 YILI PERFORMANS GÖSTERGELERİ İZLEME ÇİZELGESİ

#### Birim: Çevresel Etki Değerlendirmesi, İzin ve Denetim Genel Müdürlüğü

AMAÇ	HEDEF	PERFORMANS HEDEFİ	PERFORMANS GÖSTERGESİ BİLGİLERİ			2012 YILI PERFORMANS GÖSTERGELERİNİN GERÇEKLEŞMELERİ												
			PG	Gerçekleşen		Hedef	Gerçekleşen								Hedefin Gerç. Oranı (%)	Hedefin Sapma Oranı (%)		
				2010	2011	2012	1.Çeyrek	Oranı (%)	2.Çeyrek	Oranı (%)	3.Çeyrek	Oranı (%)	4.Çeyrek	Oranı (%)				
Tabii Kaynakların Rasyonel Kullanımını Sağlayacak Arazi Kullanım Kararlarını Belirlemek	İlgili kurum ve kuruluşlarla işbirliği içerisinde çevresel faktörlerin üst ölçekli planlarla birlikte sektörel plan ve programlara entegre edilmesi sağlanacaktır.	PH.22 İlgili kurum ve kuruluşlarla işbirliği içerisinde çevresel faktörlerin üst ölçekli planlarla birlikte sektörel plan ve programlara entegre edilmesi sağlanacaktır.	Yayımlanan Sektörel Rehber Sayısı	0	0	1	0	0										
			<b>AÇIKLAMA:</b>	IPA 2010 Yılı Programlaması kapsamında kabul edilen Taslak SÇD Yönetmeliği'nin Uygulanmasının Desteklenmesi Projesi'nin henüz başlamamış olması nedeniyle sektörel rehberler hazırlanmamıştır.														
			SÇD uygulanan sektör sayısı	0	0	1	0	0										
			<b>AÇIKLAMA:</b>	Taslak SÇD Yönetmeliği'nin 2012 yılı itibarıyla kademeli olarak yürürlüğe girmesi öngörülmüştür. Ancak yetkili kurumlarca uygulama kapasitesi, bilgi ve deneyimin yetersiz olması nedeniyle SÇD'nin uygulamasının ertelenmesi talep edildiğinden SÇD Yönetmeliği halihazırda taslak aşamadır.														
Etkin Çevresel Etki Değerlendirmesi (ÇED) Süreci Sağlanacaktır.	PH.23 Etkin Çevresel Etki Değerlendirmesi (ÇED) Süreci Sağlanacaktır.	Süresi içerisinde sonuçlandırılan ÇED Raporu sayısının toplam ÇED raporu sayısına oranı	100	100	100	100	100											
		<b>AÇIKLAMA:</b>	ÇED Raporlarının yasal prosedür süreleri içerisinde incelenip değerlendirilmesi ve sonlandırılması ile etkin ÇED sürecinin sağlanması hedeflenmektedir. 2010 Yılında 275, 2011 Yılında 268, 2012 Yılında ise 86 adet ÇED süreci tamamlanmıştır.															
Çevresel Bilginin Yönetimi	Çevresel veri ve bilgileri elektronik ortamda güncel ve güvenilir bir şekilde derleyecek ve raporlayacak sistemi kurulacaktır.	PH.24 Çevresel Veri ve Bilgileri Elektronik Ortamda Güncel ve Güvenilir Bir Şekilde Raporlayacak Sistem Geliştirilecek ve Kullanımı Yaygınlaştırılacaktır.	Bakanlık ana hizmet birimlerinin ihtiyaç duyduğu veri ve bilgilerin tanımlandığı modül sayısı	3	12	3	3	100										
			<b>AÇIKLAMA:</b>	Çevresel bilgiye erişimi sağlamak için oluşturulan Çevre Bilgi Değişim Ağı içerisinde yer alan modüllerin işlerliğinin artırılması														
			ÇED Yönetmeliği kapsamında değerlendirilen projelerin ÇED modülüne aktarılması oranı	10	15	25	68	272										
			<b>AÇIKLAMA:</b>	ÇED Yönetmeliğinin yayım tarihi olan 07.02.1993 tarihinden itibaren değerlendirilen projelerin ÇED modülüne aktararak, halkın bilgilendirilmesi hususunda şeffaflığı sağlamak ve diğer kamu kurum ve kuruluşlarının bilgiye erişimini hızlandırmak.														
			Görev ve yetkileri kapsamında ürettikleri çevre verilerinin elektronik bir ağ üzerinden erişilebilir olmasını sağlayan il sayısı	0	16	40	10	25										
<b>AÇIKLAMA:</b>	Görev ve yetkileri kapsamında ürettikleri çevre verilerinin elektronik bir ağ üzerinden erişilebilir olmasını sağlayan il sayısı																	

### 2012 YILI PERFORMANS GÖSTERGELERİ İZLEME ÇİZELGESİ

#### Birim: Çevresel Etki Değerlendirmesi, İzin ve Denetim Genel Müdürlüğü

AMAÇ	HEDEF	PERFORMANS HEDEFİ	PERFORMANS GÖSTERGESİ BİLGİLERİ			2012 YILI PERFORMANS GÖSTERGELERİNİN GERÇEKLEŞMELERİ												
			PG	Gerçekleşen		Hedef	Gerçekleşen								Hedefin Gerç.	Hedefin Sapma		
				2010	2011	2012	1.Çeyrek	Oranı (%)	2.Çeyrek	Oranı (%)	3.Çeyrek	Oranı (%)	4.Çeyrek	Oranı (%)	Oranı (%)	Oranı (%)		
Çevresel Bilginin Yönetimi	Çevreyle İlgili Veri, Bilgi ve Raporlar Yayımlanacaktır.	PH.25 Çevreyle İlgili Veri, Bilgi ve Raporlar Basılı ve Elektronik Ortamda Yayımlanacaktır.	Çevrenin durumu hakkında ulusal yayın sayısı	0	3	3	1	33										
			<b>AÇIKLAMA:</b>	Çevre durum raporu, ülke çevre durum raporu, çevresel göstergeler kitapçığı hazırlamak.														
			Çevrenin durumu hakkında uluslararası yayınlardan Türkçe olarak basımı yapılan yayın sayısı	2	2	2	0	0										
			<b>AÇIKLAMA:</b>	Avrupa Çevre Ajansı (AÇA) tarafından ülkemizin katkılarıyla hazırlanan ve AÇA tarafından İngilizce olarak hazırlanıp baskısı yapılan yayınların Türkçeye çevrilerek basımının yapılması.														
			Çevre Göstergeleri kitabında yer alan gösterge sayısı	27	30	30	0	0										
			<b>AÇIKLAMA:</b>	Gösterge kullanımının dinamik bir süreç olması nedeniyle belirlenen gösterge setinin ileriki dönemlerde değişen çevresel sorunlar ve öncelikler doğrultusunda güncellenmesinin sağlanması.														
			Çevre durumu hakkında elektronik ortamda yayın sayısı	84	84	84	2	2										
<b>AÇIKLAMA:</b>	Çevre durum raporu, ülke çevre durum raporu, çevresel göstergeler kitapçığı ve taşra teşkilatlarınca (81 li) hazırlananlar dâhil tümünün elektronik ortamda yayımlanmasını sağlamak.																	
Çevreyi Korumak, İyileştirmek ve Her Türü Çevre Kirliliğini Önlemek	Çevre Kalitesinin İzlenmesine Yönelik Alt Yapı Güçlendirilecektir.	PH.26 Çevre Kalitesinin İzlenmesine Yönelik Alt Yapının Güçlendirilmesi Sağlanacaktır.	Farklı Alıcı Ortamlardaki Ölçüm İstasyonu Sayısı	118	123	158	0	0										
			<b>AÇIKLAMA:</b>	Temiz hava merkezlerine bağlı illerde hava kalitesi ön değerlendirme çalışmaları: 4 adet temiz hava merkezine bağlı illerde ön değerlendirme ile ilgili olarak teknik şartnameler hazırlanmış, muhammen bedeller alınarak ihaleye çıkma aşamasına gelinmiştir. Samsun temiz hava merkezine bağlı illerde hava kalitesi ön değerlendirme çalışmaları tamamlanmıştır.														
			Yetki Alan Laboratuvarların Sayısı	124	144	145	150	103										
			<b>AÇIKLAMA:</b>	Yetki alma talebinde bulunan laboratuvar sayısının fazla olmasından dolayı sayı 150 ye ulaşmıştır.														
			Laboratuvarın Yaptığı Analizler İçin Akredite Olunan Parametre Sayısı	51	56	56	0	0										
<b>AÇIKLAMA:</b>	Akredite olunması hedeflenen parametrelerin iki tanesinde akreditasyon başvurusu yapılmış olup 2012 Eylül ayında reakkreditasyonda belge kapsamına dahil edilmesi planlanmaktadır.																	

### 2012 YILI PERFORMANS GÖSTERGELERİ İZLEME ÇİZELGESİ

#### Birim: Çevresel Etki Değerlendirmesi, İzin ve Denetim Genel Müdürlüğü

AMAÇ	HEDEF	PERFORMANS HEDEFİ	PERFORMANS GÖSTERGESİ BİLGİLERİ			2012 YILI PERFORMANS GÖSTERGELERİNİN GERÇEKLEŞMELERİ												
			PG	Gerçekleşen		Hedef	Gerçekleşen								Hedefin Gerç.	Hedefin Sapma		
				2010	2011	2012	1.Çeyrek	Oranı (%)	2.Çeyrek	Oranı (%)	3.Çeyrek	Oranı (%)	4.Çeyrek	Oranı (%)	Oranı (%)	Oranı (%)		
Çevreyi Korumak, İyileştirmek ve Her Türü Çevre Kirliliğini Önlemek	Çevre Kalitesinin İzlenmesine Yönelik Alt Yapı Güçlendirilecektir.	PH.26 Çevre Kalitesinin İzlenmesine Yönelik Alt Yapının Güçlendirilmesi Sağlanacaktır.	Yeterlik Testleri ve Laboratuvarlar Arası Karşılaştırma Testlerinin Kapsamındaki Parametre Sayısı	18	20	20	9	45										
			<b>AÇIKLAMA:</b>	Yeterlilik testi kapsamında planan diğer parametreler için uygun kimyasallar (CRM) alınmadığından dolayı 9 parametreden yeterlilik testi düzenlenmiştir														
			Hava Kalitesi Teknik Altyapı Çalışmalarının Tamamlandığı Bölge Sayısı	1	1	3	0	0										
				<b>AÇIKLAMA:</b>	Temiz Hava Merkezleri binalarının yapımı: Temiz Hava merkezlerinin binaların yapılacağı yerler ile ilgili olarak arazi tahsisleri üzerinde yazışmalar devam etmektedir.													
	Deniz ve kıyılarımızın gemi ve karasal kaynaklı atıklardan korunması sağlanacaktır.	PH.27 MED POL Projesi kapsamında ulusal denizlerimizde kirlilik izleme çalışmaları yürütülecektir.	Tamamlanan proje raporu sayısı	0	1	1	0	0										
			<b>AÇIKLAMA:</b>	Denizlerde Bütünleşik Kirlilik İzleme kapsamında Akdeniz, Karadeniz, Ege ve Marmara Denizinde kirlilik ve kalite izleme çalışmaları kapsamında ihale çalışmaları devam etmektedir.														
			İnceleme ve değerlendirme rapor sayısı	1	1	1	0	0										
			<b>AÇIKLAMA:</b>	Denizlerde Bütünleşik Kirlilik İzleme kapsamında Akdeniz, Karadeniz, Ege ve Marmara Denizinde kirlilik ve kalite izleme çalışmaları kapsamında ihale çalışmaları devam etmektedir.														
			Strateji belgesi sayısı	1	3	3	0	0										
				<b>AÇIKLAMA:</b>	Denizlerde Bütünleşik Kirlilik İzleme kapsamında Akdeniz, Karadeniz, Ege ve Marmara Denizinde kirlilik ve kalite izleme çalışmaları kapsamında ihale çalışmaları devam etmektedir.													
Çevre kalitesinin izlenmesine yönelik altyapı güçlendirilecektir.	PH.28 Avrupa Birliği ve ülkemizde emisyon ölçümleri konusunda referans olarak kabul edilen ölçüm yöntemlerine uygun olarak ölçüm yapabilecek kapasitede emisyon ölçüm laboratuvarı kurulacaktır.	Laboratuvarın kurulması	0	0	1	0	0											
		<b>AÇIKLAMA:</b>	Emisyon Ölçüm Laboratuvarının kurulmasına yönelik şartname çalışmaları devam etmektedir.															

### 2012 YILI PERFORMANS GÖSTERGELERİ İZLEME ÇİZELGESİ

#### Birim: Çevresel Etki Değerlendirmesi, İzin ve Denetim Genel Müdürlüğü

AMAÇ	HEDEF	PERFORMANS HEDEFİ	PERFORMANS GÖSTERGESİ BİLGİLERİ			2012 YILI PERFORMANS GÖSTERGELERİNİN GERÇEKLEŞMELERİ										
			PG	Gerçekleşen		Hedef	Gerçekleşen								Hedefin Gerç. Oranı (%)	Hedefin Sapma Oranı (%)
				2010	2011	2012	1.Çeyrek	Oranı (%)	2.Çeyrek	Oranı (%)	3.Çeyrek	Oranı (%)	4.Çeyrek	Oranı (%)		
Çevreyi Korumak, İyileştirmek ve Her Türü Çevre Kirliliğini Önlemek	Alıcı ortamların (hava, su, toprak) kalitesini korumak ve iyileştirilmesi sağlanacaktır.	PH.29 Kirlenici Salım ve Taşıma Kaydı Projesi kapsamında eğitimler ve toplantılar düzenlenerek gönüllü sanayi tesislerinin ve Bakanlık personelinin konu hakkında bilgi sahibi olarak planlanan raporlamaların gerçekleştirilmesi sağlanacaktır.	Gerçekleştirilen PRTR raporlama sayısı	0	0	80	0	0								
		<b>AÇIKLAMA:</b>	Söz konusu proje kapsamında toplamda 3 raporlama dönemi bulunmaktadır. Bu raporlama dönemleri için son günler 2012 yılı içerisinde Nisan, Temmuz ve Aralık aylarının son günleri olarak belirlenmiştir. Nisan raporlama dönemi tamamlanmadığından rapor sayısı sıfır (0) olarak girilmiştir													
		Raporlanacak Kirlenici Sayısı	0	0	19	0	0									
		<b>AÇIKLAMA:</b>	Söz konusu proje kapsamında toplamda 3 raporlama dönemi bulunmaktadır. Bu raporlama dönemleri için son günler 2012 yılı içerisinde Nisan, Temmuz ve Aralık aylarının son günleri olarak belirlenmiştir. Nisan raporlama dönemi tamamlanmadığından raporlanacak kirlenici sayısı sıfır (0) olarak girilmiştir.													
Çevreyi Korumak, İyileştirmek ve Her Türü Çevre Kirliliğini Önlemek	Ulusal atık yönetim planı oluşturulacak ve sürekliliği sağlanacaktır.	PH.30 Sistemin kurulmasına yönelik belirlenmiş olan teknik özellikler dikkate alınarak, sistemin sürekli olarak işlerliğini temin etmek amacıyla gereken yazılım ve donanıma dair teknik özelliklerin belirlenmesi sağlanacaktır.	Sisteme entegre edilen atık su tesis sayısı	0	0	60	21	35								
		<b>AÇIKLAMA:</b>	2011/14 sayılı Genelge kapsamında Ocak 2012 ayından itibaren, üç aylık dönemde sisteme dahil olan istasyon sayısı 21 tanedir. Söz konusu izleme istasyonlarının kurulum çalışmaları devam etmektedir.													



## 2012 YILI PERFORMANS GÖSTERGELERİ İZLEME ÇİZELGESİ

### Birim: Yapı İşleri Genel Müdürlüğü

AMAÇ	HEDEF	PERFORMANS HEDEFİ	PERFORMANS GÖSTERGESİ BİLGİLERİ			2012 YILI PERFORMANS GÖSTERGELERİNİN GERÇEKLEŞMELERİ														
			PG	Gerçekleşen		Hedef	Gerçekleşen								Hedefin Gerç. Oranı (%)	Hedefin Sapma Oranı (%)				
				2010	2011		2012	1.Çeyrek	Oranı (%)	2.Çeyrek	Oranı (%)	3.Çeyrek	Oranı (%)	4.Çeyrek			Oranı (%)			
Kamu, özel sektör, gerçek ve tüzel kişilere ait yapıların; güvenli, sağlıklı ve kaliteli yapımını sağlamak, bina envanter çalışmaları yürütmek.	İnşaat ve esaslı onarım ile güçlendirme işlerine ilişkin kamu kurumlarına ait yatırımların sayısı arttırılacaktır.	PH31. İnşaat ve esaslı onarımlarla ilgili yatırımların sayısı önceki yıla göre arttırılacaktır.	Programa alınan yatırım sayısı	667	840	700	555	79												
			<b>AÇIKLAMA:</b>	2012 yılında 800 Adet yatırımın gerçekleştirilmesi hedeflenmiş olup; 1. çeyrekte 555 adet iş ile % 69 oranında gerçekleşme sağlanmıştır.																
			Bitirilerek Hizmete Sunulan yatırım sayısı	170	300	200	2	1												
			<b>AÇIKLAMA:</b>	İhale talimatlarının yeni verilmesi ve 1. Çeyrek döneminin çalışılmayan dönemlere rastlaması sonucu %1 oranında gerçekleşme sağlanmıştır.																
			İş birliği yapılan kamu kurum ve kuruluş sayısı	30	30	30	33	110												
			<b>AÇIKLAMA:</b>	2012 Yatırım Programında 31 Kamu Kuruluşuyla çalışılması amaçlanmış olup Yılın ilk çeyreğinde 33 Kamu Kurumuna ait iş programa alınmıştır. Gerçekleşme % 106' dır.																
			Yatırım Takip Sistemi otomasyonu modül sayısı	-	11	15	0	0												
			<b>AÇIKLAMA:</b>	Yatırım Takip Sistemi mevcut 11 modül ile işlemektedir. 2012 yılı sonuna kadar 4 modül daha ilave edilerek sistemin etkinliğinin ve verimliliğinin artırılması hedeflenmektedir. Yılın ilk çeyreği itibarıyla illerin sistemde yapılmasını istedikleri, verimli çalışmayı sağlayacak önerileri ve talepleri toplanmıştır. Bu noktada yeni modül ekleme çalışmaları devam etmektedir.																
			Envanteri çıkarılacak bina sayısı	-	-	2000	0	0												
<b>AÇIKLAMA:</b>	2012 yılı Ocak ayı içerisinde Coğrafi Bilgi Sistemleri Genel Müdürlüğü ile yapılan istişare toplantısında, kamu bina envanterinin çıkartılmasına yönelik olarak çalışmaların başlatılmasına karar verilmiştir. Bu kapsamda; - Envanter çalışmasının web tabanlı, coğrafi bilgi sistemine dayanan bir ortam üzerinden yürütülmesi, - Envanter veri tabanının tasarım ve oluşturulmasının (uydu görüntüleri ve sayısallaştırma) CBS Genel Müdürlüğüne yürütülmesi, - Tutulacak verilerden CBS ile ilişkilendirilecek teknik içeriğin esaslarının Genel Müdürlüğümüzce belirleneceği, - Teknik verilerin toplanmasına yönelik il müdürlüklerinin organizasyonuna ilişkin çalışmaların Genel Müdürlüğümüzce yürütülmesi, hususlarında mutabakata varılmıştır. Çalışmalara devam edilmekte olup, yıl sonunda hedeflenen rakama ulaşılması planlanmaktadır.																			

## 2012 YILI PERFORMANS GÖSTERGELERİ İZLEME ÇİZELGESİ

### Birim: Yapı İşleri Genel Müdürlüğü

AMAÇ	HEDEF	PERFORMANS HEDEFİ	PERFORMANS GÖSTERGESİ BİLGİLERİ				2012 YILI PERFORMANS GÖSTERGELERİNİN GERÇEKLEŞMELERİ											
			PG	Gerçekleşen		Hedef	Gerçekleşen						Hedefin Gerç. Oranı (%)	Hedefin Sapma Oranı (%)				
				2010	2011	2012	1.Çeyrek	Oranı (%)	2.Çeyrek	Oranı (%)	3.Çeyrek	Oranı (%)	4.Çeyrek	Oranı (%)				
Kamu, özel sektör, gerçek ve tüzel kişilere ait yapıların; güvenli, sağlıklı ve kaliteli yapımını sağlamak, bina envanter çalışmalarını yürütmek.	Etüt-proje yapımı ve proje kontrollük hizmetleri geliştirilecek ve hizmet kapasitesi artırılabilecektir	PH32. Mevcut projelerin bir kısmı revize edilecek, proje üretimi ve kontrollüğü geliştirilecek, Web tabanlı uygulamalara geçilebilmesi için çalışmalara devam edilecektir.	Esaslı tadilat yapılan proje sayısı (Mimari, statik, tesisat)	30	37	30	17	57										
			<b>AÇIKLAMA:</b>	Yatırım programında yer alan işlerde kullanılacak projelerin esaslı tadilat veya yeni proje üretimine ihtiyaç duyması, bu çalışmaların yılın ilk ayında başlatılması nedenleriyle hedefin %56 sı 1. çeyrek itibarıyla gerçekleşmiştir.														
			Tarararak bilgisayar ortamına aktarılan proje adedi	33	1674	1000	0	0										
			<b>AÇIKLAMA:</b>	Projelerin bilgisayar ortamına aktarılması amacıyla hizmet alımı için ihale çalışmaları sürdürülmektedir.														
			Proje üretimi ve kontrollüğünde uluslar arası norm ve standartlara uygun olarak CAD esaslarının belirlenerek WEB tabanlı uygulamalara geçilmesi raporu sayısı	0	1	1	0	0										
			<b>AÇIKLAMA:</b>	Proje kapsamında elde edilen raporlarla projenin izlenebilirliği sağlanacaktır. Proje üreten tüm tasarım bürolarının, müşavirlerin, inşaat sektörüne malzeme – teçhizat sağlayan tedarikçilerin çizim ortamında ortak bir dil kullanmasını sağlayarak proje üretim kalitesini yükseltmek amacıyla "Proje üretimi ve kontrollüğünde uluslar arası norm ve standartlara uygun olarak CAD esaslarının belirlenerek WEB tabanlı uygulamalara geçilmesi" Kalkınma Bakanlığınca proje olarak kabul edilmiştir. 2012 yılında ödeneği bulunmamakla birlikte, raporları üretecek teknik komisyon çalışmaları devam etmektedir.														
			Kısmi tadilat yapılan proje sayısı	30	26	35	10	29										
<b>AÇIKLAMA:</b>	Yatırım programında yer alan işlerde kısmi tadilata ihtiyaç duyulan projelerin sayısının 1. çeyrek itibarıyla yeterli miktarda olması nedeniyle performans hedefinde gerçekleşme sağlanmıştır.																	
İskân Kanununda belirlenen uygulamalarla bozulan sosyal hayatın ve fiziki çevrenin en kısa zamanda yeniden tesis edilmesini sağlamak.	5543 Sayılı İskan Kanunu kapsamında hedef kitlelerin sosyal, ekonomik ve kültürel durumları da göz önünde bulundurularak iskan talepleri karşılanacaktır	PH.33 5543 Sayılı İskan Kanunu kapsamında hedef kitlelerin sosyal, ekonomik ve kültürel durumları da göz önünde bulundurularak iskan talepleri karşılanacaktır.	Devlet eli ile iskânda yapılacak konut sayısı	475	285	326	26	8										
			<b>AÇIKLAMA:</b>	Yılın ilk çeyreği itibarıyla %8 oranında gerçekleşme sağlanmış olup, yıl sonu hedefine ulaşılması planlanmaktadır.														
			Karşılıksız kira yardımı yapılacak aile sayısı	844	290	600	0	0										
			<b>AÇIKLAMA:</b>	Yıl sonu hedefine ulaşılması planlanmaktadır. Henüz bir ödeme yapılmamıştır.														
			Kredi verilecek aile sayısı	100	0	50	0	0										
			<b>AÇIKLAMA:</b>	Yılın ilk çeyreği itibarıyla hak sahiplerinden kredi talebi gelmediğinden kredi verilememiştir.														
			Kendi evini yapana yardım metodu ile yapılacak konut sayısı	489	529	500	0	0										
<b>AÇIKLAMA:</b>	Yıl sonu hedefine ulaşılması planlanmaktadır. Şu an için biten konut bulunmamaktadır.																	
5543 sayılı İskân Kanunu hakkında eğitim verilecek kişi sayısı	-	-	450	236	52													
<b>AÇIKLAMA:</b>	Yılın ilk çeyreği itibarıyla 236 adet personelimize İskan Kanunu hakkında eğitim verilerek %52 oranında gerçekleşme sağlanmış olup, yıl sonu hedefine ulaşılması planlanmaktadır.																	

## 2012 YILI PERFORMANS GÖSTERGELERİ İZLEME ÇİZELGESİ

### Birim: Altyapı Hizmetleri Genel Müdürlüğü

AMAÇ	HEDEF	PERFORMANS HEDEFİ	PERFORMANS GÖSTERGESİ BİLGİLERİ				2012 YILI PERFORMANS GÖSTERGELERİNİN GERÇEKLEŞMELERİ											
			PG	Gerçekleşen		Hedef	Gerçekleşen						Hedefin Gerç.	Hedefin Sapma				
				2010	2011	2012	1.Çeyrek	Oranı (%)	2.Çeyrek	Oranı (%)	3.Çeyrek	Oranı (%)	4.Çeyrek	Oranı (%)	Oranı (%)	Oranı (%)		
Mahalli idarelerin sağlıklı altyapı tesislerine kavuşturmak amaçlanmıştır.	Mahalli İdarelere sürdürülebilir sağlıklı ve güvenli altyapı tesisi yapmak.	PH.34 Mahalli idarelerin teknik altyapı hizmetlerine ait etüt proje ve yapım işleriyle ilgili şartnameler düzenlenecek, usul ve esasları belirlenecektir.	Hazırlanan mevzuat sayısı	-	-	1	0	0										
			<b>AÇIKLAMA:</b>	Teknik altyapı tesislerinin yapılmasıyla ilgili usul, esas ve yöntemlerin belirleneceği yönetmelik çalışması yapılacaktır.														
			Hazırlanan şartname sayısı	-	-	3	0	0										
			<b>AÇIKLAMA:</b>	Teknik altyapı hizmetlerinin yapılmasıyla ilgili şartların ortaya konulacağı şartname çalışmaları yapılacaktır.														
	Altyapı Birliklerini Kurdurmak.	PH.35 Altyapı birlikleri kurulması konusunda mahalli idareler arasında işbirliği ve koordinasyon sağlanacaktır.	İşbirliği içerisinde bulunan mahalli idare sayısı			20	0	0										
				<b>AÇIKLAMA:</b>	Mahalli idarelerle iletişim ve kordinasyon sağlanması amaçlanmaktadır.													
				Kurulması planlanan altyapı birliği sayısı			2	0	0									
				<b>AÇIKLAMA:</b>	Mahalli idarelerin bakanlığımız koordinasyonunda Altyapı Birliği kurulmasının sağlanması hedeflenmektedir.													
	Mahalli idarelerin çağdaş altyapı tesislerine kavuşturulması için kapasitelerinin geliştirilmesi hedeflenmektedir.	PH.36 Yerel yönetimlerin içme suyu, kanalizasyon, atık su arıtma, katı atık bertaraf, ulaştırma ve enerji gibi altyapı sistemleriyle ilgili genel planlama, programlama, projelendirme, finansman ihtiyacı ve yatırım öncelikleri belirlenecek, inşaa ve işletmeleri sağlanacaktır.	İçmesuyu projesi sayısı			3	0	0										
				<b>AÇIKLAMA:</b>	İçme suyu ile ilgili proje etüt çalışmaları yapılması amacıyla bu performans göstergesi benimsenmiştir.													
				Yapımına başlanan içmesuyu projesi sayısı			1	0	0									
				<b>AÇIKLAMA:</b>	İçme suyu ile ilgili etüt çalışmalarına müteakip içmesuyu tesislerinin uygulamaya başlanarak tamamlanması hedeflenmiştir.													
Kanalizasyon etüdü sayısı						2	0	0										
<b>AÇIKLAMA:</b>				Kanalizasyon tesisleri ile ilgili etüt çalışmaları yapılması amacıyla bu performans göstergesi belirlenmiştir.														
Yapımına başlanan kanalizasyon projesi sayısı						1	0	0										
<b>AÇIKLAMA:</b>				Kanalizasyon ile ilgili etüt çalışmalarına müteakip kanalizasyon projesi yapımına başlanarak tamamlanması hedeflenmiştir.														
		Eğitim verilen kişi sayısı			100	0	0											
			<b>AÇIKLAMA:</b>	Altyapı hizmetleri ile ilgili yerel yönetimlerle işbirliği gerçekleştirilecek eğitim programları düzenlenecek, bu konuda yerel yönetimlere rehberlik yapılacak ve altyapı konusunda çalışan teknik personele eğitim verilecek.														
			Yapılan eğitim sayısı			2	0	0										
			<b>AÇIKLAMA:</b>	Altyapı hizmetleri ile ilgili yıl içerisinde en az 2 eğitim faaliyeti düzenlenecektir.														

## 2012 YILI PERFORMANS GÖSTERGELERİ İZLEME ÇİZELGESİ

### Birim: Mesleki Hizmetler Genel Müdürlüğü

AMAÇ	HEDEF	PERFORMANS HEDEFİ	PERFORMANS GÖSTERGESİ BİLGİLERİ			2012 YILI PERFORMANS GÖSTERGELERİNİN GERÇEKLEŞMELERİ													
			PG	Gerçekleşen		Hedef	Gerçekleşen								Hedefin Gerç. Oranı (%)	Hedefin Sapma Oranı (%)			
				2010	2011	2012	1.Çeyrek	Oranı (%)	2.Çeyrek	Oranı (%)	3.Çeyrek	Oranı (%)	4.Çeyrek	Oranı (%)					
Kentsel ve kırsal alanlarda düzenli, riskli ve sağlıklı yapılaşma bölgelerinin planlı, nitelikli ve sağlıklı yerleşmelere dönüşümünü desteklemek.	Müteahhit ve müelliflerin belgelendirilmesindeki iş süreçlerinin iyileştirilmesi için gerekli mevzuat ve altyapı düzenlemeleri yapılacaktır.	PH.37 Müteahhit ve müelliflerin belgelendirilmesindeki iş süreçlerinin iyileştirilmesi için gerekli mevzuat ve altyapı düzenlemeleri yapılacaktır.	Verilen Belge sayısı	587	716	725	231	32											
			<b>AÇIKLAMA:</b>	1. çeyrekte toplam 231 adet Yurtiçi Müteahhitlik Karnesi, Yurtdışı Müteahhitlik Belgesi ve İmar Planı Yapımı Yeterlilik Belgesi verilmiştir.															
			Verilen Yapı Müteahhitliği Yetki Belgesi Numara Sayısı	0	133.155	25.000	25.402	102											
			<b>AÇIKLAMA:</b>	1. çeyrekte toplam 25.402 adet Yapı Müteahhitliği Yetki Belgesi Numara verilmiştir.															
	Planlamaya ilişkin yetkilerin ulusal düzeyde sürdürülebilir yerleşme, kentleşme ve güvenli yapılaşma amacına yönelik olarak uyumlu kullanılması ve denetlenmesi sağlanacaktır.	PH.38 Yapı kooperatiflerinin ekonomik işlevlerini sürdürebilmesi için şeffaflığın ve güvenilirliğin sağlanması, ortaklarına kaliteli ve zamanında ekonomik yapı üretilmesine yönelik politika ve stratejiler belirlenecek ve ilgili mevzuatta düzenlemeler yapılacaktır.	Kooperatif ve üst birliklere ilişkin hazırlanan tip ana sözleşme sayısı	-	-	3		0											
			<b>AÇIKLAMA:</b>	1163 sayılı Kooperatifler Kanununda değişiklik yapılmak üzere Gümrük Ticaret Bakanlığı başkanlığında çalışma başlatılmış olup, kanunun değişmesini müteakip ana sözleşmelerde değişiklik yapılacaktır.															
			Kooperatif ve üst birliklere ilişkin talep edilen kuruluş ve ana sözleşme değişikliklerinin cevaplandırılma oranı (%)	-	100	100	100	100											
			<b>AÇIKLAMA:</b>	Yapılan uygulamalar talbe istinaden gerçekleştirilmekte olup, Bakanlığımıza bu hususta yapılan tüm başvurular için mevzuat doğrultusunda gereği yapılmıştır.															
			Kooperatif ve üst kuruluşlarının denetim sürecinin başlatılması oranı (%)	-	97	99	100	101											
			<b>AÇIKLAMA:</b>	Yapılan uygulamalar talbe istinaden gerçekleştirilmekte olup, Bakanlığımıza bu hususta yapılan tüm başvurular için mevzuat doğrultusunda gereği yapılmıştır.															
			Talep edilen görüşlerin cevaplanma oranı (%)	-	98	99	100	101											
			<b>AÇIKLAMA:</b>	Yapılan uygulamalar talbe istinaden gerçekleştirilmekte olup, Bakanlığımıza bu hususta yapılan tüm başvurular için mevzuat doğrultusunda gereği yapılmıştır.															
			Hazırlanan mevzuat sayısı	2	2	5	0	0											
			<b>AÇIKLAMA:</b>	Hazırlanması planlanan denetim, e-kooperatif ve genel uygulamalar konulu genelgelerin taslakları düzenlenmiş ve Genel Müdürlük makamının değerlendirmesine sunulmuştur.															
Tamamlanan proje sayısı	-	1	1	0	0														
<b>AÇIKLAMA:</b>																			
Tamamlanan rapor sayısı	-	-	1	0	0														
<b>AÇIKLAMA:</b>																			

## 2012 YILI PERFORMANS GÖSTERGELERİ İZLEME ÇİZELGESİ

### Birim: Mesleki Hizmetler Genel Müdürlüğü

AMAÇ	HEDEF	PERFORMANS HEDEFİ	PERFORMANS GÖSTERGESİ BİLGİLERİ			2012 YILI PERFORMANS GÖSTERGELERİNİN GERÇEKLEŞMELERİ												
			PG	Gerçekleşen		Hedef	Gerçekleşen								Hedefin Gerç. Oranı (%)	Hedefin Sapma Oranı (%)		
				2010	2011	2012	1.Çeyrek	Oranı (%)	2.Çeyrek	Oranı (%)	3.Çeyrek	Oranı (%)	4.Çeyrek	Oranı (%)				
Kamu, özel sektör, gerçek ve tüzel kişilere ait tüm yapıların; güvenli, sağlıklı ve kaliteli yapımını sağlamak, bina envanter çalışmalarını yürütmek.	Kamu ve özel sektöre ait binalarda enerji verimliliğini artırıcı tedbirlerin alınması sağlanacaktır.	PH.39 Kamu ve özel sektöre ait binalarda enerji verimliliğini artırıcı tedbirlerin alınması sağlanacaktır.	Merkezi ısıtma sistemi bina gider paylaşım yetki belgesi alan firma sayısı	11	6	25	0	0										
			<b>AÇIKLAMA:</b>	Merkezi ısıtma ve Sıhhi Sıcak Su Sistemlerinde Isınma ve Sıhhi Sıcak Su Giderlerinin Paylaştırılmasına İlişkin Yönetmelik 14 Nisan 2008 tarihinde Resmi Gazete'de yayınlanarak yürürlüğe girmiştir. Yürürlüğe giren Yönetmeliğin ilgili maddelerinde bu sisteme sahip binalarda ölçüm ve gider paylaşım bildirimini hazırlayacak olan firmaların iş ve işlemlerini disiplinli ve sorumluluk bilincinde yapmaları ayrıca da çıkabilecek herhangi bir uyumsuzluk durumunda muhatap bulunması amacıyla Bakanlığımızca bu konuda faaliyet gösterecek firmalara yetki belgesi verilmesi gerekmektedir. Yetki Belgesi Başvuru sayısı 4 olup, inceleme aşamasındadır.														
			EKB uzmanı yetiştirmek üzere yetkilendirilen eğitici kuruluş sayısı	54	44	10	3	30										
			<b>AÇIKLAMA:</b>	EKB uzmanı yetiştirmek üzere şirketlerin yetkilendirilmesi, izlenmesi sağlanacaktır.														
			Yetkilendirilen EKB uzmanı sayısı	2000	4719	3000	651	22										
			<b>AÇIKLAMA:</b>	Mevcut ve yeni binalara EKB düzenleyecek EKB uzmanlarının yetkilendirilmesi, faaliyetlerinin izlenmesinin sağlanacaktır.														
			Enerji kimlik belgesi verilen kamu bina sayısı	1	4	100	5	5										
			<b>AÇIKLAMA:</b>	Binalarda Enerji Performansı Yönetmeliği yayımlandıktan sonra, özellikle kamu binalarının yönetmeliğe uygun hale getirilerek enerji kimlik belgesi alması, dolayısıyla topluma örnek olması amaçlanmaktadır. Bayındırlık ve İskân Bakanlığı olarak, yönetmeliğe uygun hale getirilen kamu binalarının yöneticilerinin isteği üzerine, teknik personellerimizin binada yapacağı çalışmalar doğrultusunda, ilgili kamu binasına enerji kimlik belgesi verilerek, hem örnek uygulamalara katkı sağlanması, hem de toplumda bu konu ile ilgili bilincin artırılması konusunda Bakanlıkça destek sağlanacaktır.														
			Enerji verimliliği ile ilgili olarak yürütülen proje sayısı	0	4	4	4	100										
<b>AÇIKLAMA:</b>	Enerjinin; etkin kullanılması, israfının önlenmesi, maliyetlerinin ekonomi üzerindeki yükünün hafifletilmesi ve çevrenin korunması için enerji kaynaklarının ve enerjinin kullanımında verimliliğin artırılması amacıyla, gerek kamu kaynakları kullanılarak, gerekse Avrupa Birliği hibe programları kapsamında projeler geliştirilecektir.																	

## 2012 YILI PERFORMANS GÖSTERGELERİ İZLEME ÇİZELGESİ

### Birim: Mesleki Hizmetler Genel Müdürlüğü

AMAÇ	HEDEF	PERFORMANS HEDEFİ	PERFORMANS GÖSTERGESİ BİLGİLERİ			2012 YILI PERFORMANS GÖSTERGELERİNİN GERÇEKLEŞMELERİ												
			PG	Gerçekleşen		Hedef	Gerçekleşen								Hedefin Gerç. Oranı (%)	Hedefin Sapma Oranı (%)		
				2010	2011	2012	1.Çeyrek	Oranı (%)	2.Çeyrek	Oranı (%)	3.Çeyrek	Oranı (%)	4.Çeyrek	Oranı (%)				
Mekansal planlama sisteminin; daha bütüncül, etkin, hızlı, yerel şartlara duyarlı ve katılımcı bir biçimde çalışmasını sağlamak, yerel yönetimlerde işbirliğini artırarak onlara rehberlik etmek ve uygulamaları denetlemek.	İmar hizmetleri ile ilgili olarak yerel yönetimler ile işbirliği gerçekleştirilecek, eğitim programları düzenlenecek, bu konularda yerel yönetimlere rehberlik yapılacak ve kapasite artırılabilecektir.	PH.40 İmar hizmetleri ile ilgili olarak yerel yönetimlere rehberlik yapılacak ve kapasite artırılabilecektir.	İncelenen ve verilen görüş sayısı	0	1176	1250	422	34										
			<b>AÇIKLAMA:</b>	Yerel yönetimler, kamu kurum ve kuruluşları, vatandaşlar, STK ve meslek odalarından gelen şikayet, talep ve tereddütlerin imar mevzuatı ve ilgili mevzuatlar doğrultusunda incelemesinin yapılarak, oluşturulan görüş sayıdır.														
			Yerinde yapılan inceleme sayısı	0	17	14	0	0										
			<b>AÇIKLAMA:</b>	İmar mevzuatı ve ilgili mevzuatın uygulanmasında karşılaşılan sorunların çözümü ve bilgilendirme yapılması amacıyla yerinde yapılan inceleme ve bilgilendirme sayıdır.														
			Hazırlanan mevzuat sayısı	0	1	3	2	67										
Tüm yapılarda standartlara uygun malzemelerin kullanılmasını sağlamak, yapı malzemeleri denetim sistemini geliştirerek etkin, izlenebilir ve sürekli hale getirmek.	2014 yılı sonuna kadar piyasaya arz edilen yapı malzemelerinin güvenli olmalarını temin edilecektir.	PH.41 Piyasaya arz edilen yapı malzemelerinin güvenli olmalarının sağlanması yönünde çalışmalar yapılacaktır.	Denetim sayısı	1527	1600	2000	1383	69										
			<b>AÇIKLAMA:</b>	Tüm Valiliklere (çevre ve Şehircilik İl Müdürlükleri) dağıtımı yapılan 2012 Yılı PGD programına göre denetimler planlanmış olup, Mart ayı sonu itibarıyla yapılan denetim sayıları göz önüne alındığında 2012 yılı hedefine yıl içinde, muhtemelen 2. Çeyrek sonunda ulaşılabileceği düşünülmektedir.														
			Piyasaya arz edilen yapı malzemelerinin güvenli olduklarının istatistiksel oranı (G.N.Sayısı / T.N. Sayısı) (%)	77	80	82	98	120										
			<b>AÇIKLAMA:</b>	1. Çeyrek itibarıyla, piyasaya arz edilen ürünlerin güvenli olma oranı %98 olarak ortaya çıkmaktadır. Bu aşamada güvensizlik tespitleri yalnızca hazır beton denetimleri üzerinden hesaplanmış olup, diğer yapı malzemeleri ile ilgili numune alma süreci yeni başlamış olmasından dolayı, deneye tabii tutulması ve güvenli ürün olup olmadıklarının belirlenmesi ile ilgili sonuçlar bundan sonraki dönemlere yansıtılabilecektir.														

## 2012 YILI PERFORMANS GÖSTERGELERİ İZLEME ÇİZELGESİ

### Birim: Mesleki Hizmetler Genel Müdürlüğü

AMAÇ	HEDEF	PERFORMANS HEDEFİ	PERFORMANS GÖSTERGESİ BİLGİLERİ			2012 YILI PERFORMANS GÖSTERGELERİNİN GERÇEKLEŞMELERİ													
			PG	Gerçekleşen		Hedef	Gerçekleşen										Hedefin Gerç. Oranı (%)	Hedefin Sapma Oranı (%)	
				2010	2011	2012	1.Çeyrek	Oranı (%)	2.Çeyrek	Oranı (%)	3.Çeyrek	Oranı (%)	4.Çeyrek	Oranı (%)					
Tüm yapılarda standartlara uygun malzemelerin kullanımını sağlamak, yapı malzemeleri denetim sistemini geliştirerek etkin, izlenebilir ve sürekli hale getirmek.	2014 yılı sonuna kadar piyasaya arz edilen yapı malzemelerinin güvenli olmaları temin edilecektir.	PH.41 Piyasaya arz edilen yapı malzemelerinin güvenli olmalarının sağlanması yönünde çalışmalar yapılacaktır.	Onaylanmış kuruluşların ve uygunluk değerlendirme kuruluşlarının görevlendirme kapsamındaki teknik şartname sayısı	52	77	90	5	6											
			<b>AÇIKLAMA:</b>	2012 yılı hedefi Yapı Malzemeleri Yönetmeliği ve Yapı Malzemelerinin Tabi Olacağı Kriterler Hakkında Yönetmelik kapsamlarında 20 olup Yapı Malzemeleri Yönetmeliği kapsamında 1. çeyrekte bir onaylanmış kuruluşumuzun Universal faaliyetleri ile ilgili olarak yaptığı 5 adet yeni teknik şartnamede ki kapsam genişletme sonucu 2011 yılı sonu itibari ile 192 olan onaylanmış kuruluşların görevlendirme kapsamındaki teknik şartname sayısı 197'ye ulaşmıştır. Yapı Malzemelerinin Tabi Olacağı Kriterler Hakkında Yönetmelik kapsamlarında yeni bir uygunluk değerlendirme kuruluşu başvurusu yeni 21 adet ulusal standardı içermekle birlikte, bir uygunluk değerlendirme kuruluşumuzun kapsam genişletme başvurusunun değerlendirmesi devam etmektedir. Sonuç olarak 2011 yılı sonu itibari ile her iki yönetmelik kapsamında toplamda 221 olan teknik şartname sayısı 2012 yılı 1.çeyrek sonu itibari ile 226'e ulaşmıştır.															
			Yapı malzemelerini düzenleyen teknik şartname sayısı	38	50	50	0	0											
			<b>AÇIKLAMA:</b>	Uyumlaştırılmış Standartlar Avrupa Standardizasyon Kuruluşu CEN tarafından çıkarılıp TSE tarafından uyumlaştırıldıktan sonra Bakanlığımızca Resmi Gazete'de yayımlanmaktadır. İlk çeyrek için çıkarılan Harmonize Standart olmaması nedeniyle Bakanlıkça yayım yapılamamıştır.															
			Kurulan ihtisas laboratuvarlarının deney çeşitliliği sayısı	0	30	20	0	0											
			<b>AÇIKLAMA:</b>	İlk çeyrekte kapsamı geliştirmek için neler yapılabileceğinin araştırması yapılarak 2. çeyrek için hazırlık yapılmıştır.															
			Güçlendirilen Laboratuvar Sayısı	0	30	20	0	0											
			<b>AÇIKLAMA:</b>	İlk çeyrekte kapsamı geliştirmek için neler yapılabileceğinin araştırması yapılarak 2. çeyrek için hazırlık yapılmıştır.															
2014 yılı sonuna kadar yapı denetim sistemi geliştirilecek bütün illere yaygınlaştırılacak, daha etkin ve işlevsel hale getirilecektir.	PH.42 Yapı denetim sisteminin etkinliğinin artırılması ve yaygınlaştırılması sağlanacaktır.	Yapı denetim kuruluşlarının kontrol sayısı	2	4847	2700	8603	319												
		<b>AÇIKLAMA:</b>	Yapılan mevzuat değişikliği ile yıl içerisinde yapı denetim kuruluşlarının şantiye denetim sayısı sayısı altıya çıkartılmış, 2012 yılının ilk üç ayı içerisinde, 8603 şantiye ve büro denetim yapılmış olup , % 313 gerçekleşme olmuştur.																
		Yazılımda yapılacak revizyon sayısı	0	1	1	0	0												
		<b>AÇIKLAMA:</b>	Ulusal Yapı Denetim Sistemi yazılımı geliştirilerek, e-devlet uygulamalarıyla bütünlük çalışması hedeflenmektedir.. Bu yönde çalışmalar devam edilmekte olup, 2012 yılının ilk üç ayında her hangi bir gelişme olmamıştır.																

## 2012 YILI PERFORMANS GÖSTERGELERİ İZLEME ÇİZELGESİ

### Birim: Mesleki Hizmetler Genel Müdürlüğü

AMAÇ	HEDEF	PERFORMANS HEDEFİ	PERFORMANS GÖSTERGESİ BİLGİLERİ			2012 YILI PERFORMANS GÖSTERGELERİNİN GERÇEKLEŞMELERİ												
			PG	Gerçekleşen		Hedef	Gerçekleşen								Hedefin Gerç. Oranı (%)	Hedefin Sapma Oranı (%)		
				2010	2011	2012	1.Çeyrek	Oranı (%)	2.Çeyrek	Oranı (%)	3.Çeyrek	Oranı (%)	4.Çeyrek	Oranı (%)				
Tüm yapılarda standartlara uygun malzemelerin kullanımını sağlamak, yapı malzemeleri denetim sistemini geliştirerek etkin, izlenebilir ve sürekli hale getirmek.	2014 yılı sonuna kadar yapı denetim sistemi geliştirilecek bütün illere yaygınlaştırılacak, daha etkin ve işlevsel hale getirilecektir.	PH.42 Yapı denetim sisteminin etkinliğinin artırılması ve yaygınlaştırılması sağlanacaktır.	Eğitime katılan kişi sayısı	2500	2500	2500	500	20										
			<b>AÇIKLAMA:</b>	Mevzuat değişikliklerine paralel olarak, eğitim ve seminer çalışmalarına devam edilmekte olup, yılın ilk üç ayında 5 eğitim düzenlenerek, % 18,5 oranında gerçekleştirilmiştir.														
			Düzenlenecek seminer sayısı	10	15	15	5	33										
			<b>AÇIKLAMA:</b>	Mevzuat değişikliklerine paralel olarak, eğitim ve seminer çalışmalarına devam edilmekte olup, yılın ilk üç ayında 5 eğitim ve seminer düzenlenmiş olup, % 33 oranında gerçekleştirilmiştir.														
			Düzenlenecek mevzuat sayısı	2	3	2	0	0										
			<b>AÇIKLAMA:</b>	2012 yılının ilk üç ayı içerisinde herhangi bir Kanun veya Yönetmelik değişikliği yapılmamıştır. Hedefin gerçekleştirilme oranı ilk çeyrek itibarı ile gerçekleştirilme oranı % 0'dır.														
			Yapı Denetimi Kanunu kapsamında hizmet veren belgelendirilmiş laboratuvar sayısı	25	112	50	9	18										
<b>AÇIKLAMA:</b>	4708 sayılı Yapı Denetim Kanunu uygulamasının ülke geneline yaygınlaştırılmasına paralel olarak denetim hizmeti gereği gerekli olan laboratuvar hizmetlerinin sağlanabilmesi için laboratuvar kuruluşlarının sayısının artırılması ve malzeme denetiminde etkinlik getirilmesi amaçlanmıştır. Buna paralel olarak 2012 yılı içerisinde 50 adet laboratuvar kuruluşuna izin belgesi verilmesi hedeflenmiş yılın ilk çeyreğinde % 18'lik gerçekleştirilme oranı sağlanmıştır..																	



2012 YILI PERFORMANS GÖSTERGELERİ İZLEME ÇİZELGESİ

Birim: Eğitim ve Yayın Dairesi Başkanlığı

AMAÇ	HEDEF	PERFORMANS HEDEFİ	PERFORMANS GÖSTERGESİ BİLGİLERİ				2012 YILI PERFORMANS GÖSTERGELERİNİN GERÇEKLEŞMELERİ											
			PG	Gerçekleşen			Hedef	Gerçekleşen								Hedefin Gerç. Oranı (%)	Hedefin Sapma Oranı (%)	
				2010	2011	2012		1.Çeyrek	Oranı (%)	2.Çeyrek	Oranı (%)	3.Çeyrek	Oranı (%)	4.Çeyrek	Oranı (%)			
Çevreyi Korumak, İyileştirmek ve Her Türü Çevre Kirliliğini Önlemek	AB çevre müktesebatına uyum sağlamak ve işbirliğini güçlendirecektir.	PH.15 AB uyum stratejisine (UÇES) düzenlemelerimiz uyumlaştırılacaktır.	Düzenlenen Eğitim Sayısı	22	34	40	10	25										
			<b>AÇIKLAMA:</b>	2012 yılı için öngörülen 40 eğitim faaliyetinin toplam 10 tanesi ilk çeyrekte gerçekleştirilmiştir.														
			Eğitime katılan kişi sayısı	5247	3844	8553	2265	26										
			<b>AÇIKLAMA:</b>	2012 yılı ilk çeyreğinde düzenlenen toplam 10 hizmetiçi eğitime 2265 kişi katılmıştır.														
Kurumsal gelişimi sağlayarak paydaşlarımıza hızlı ve kaliteli hizmet sunmak.	Bakanlığın kurumsal yapısını iyileştirecek faaliyet ve projeler gerçekleştirilecektir.	PH.54 Bakanlığın kurumsal yapısını iyileştirecek faaliyet ve projeler gerçekleştirilecektir.	Hizmet içi eğitim sayısı	20	22	25	5	20										
			<b>AÇIKLAMA:</b>	2012 yılı ilk çeyreğinde 5 adet eğitim gerçekleştirilmiştir.														
			Eğitime katılan kurum personeli sayısı	3200	3500	4000	200	5										
			<b>AÇIKLAMA:</b>	2012 yılı ilk çeyreğinde toplam 200 kişi katılmıştır.														

## 2012 YILI PERFORMANS GÖSTERGELERİ İZLEME ÇİZELGESİ

### Birim: Coğrafi Bilgi Sistemleri Genel Müdürlüğü

AMAÇ	HEDEF	PERFORMANS HEDEFİ	PERFORMANS GÖSTERGESİ BİLGİLERİ				2012 YILI PERFORMANS GÖSTERGELERİNİN GERÇEKLEŞMELERİ											
			PG	Gerçekleşen		Hedef	Gerçekleşen										Hedefin Gerç. Oranı (%)	Hedefin Sapma Oranı (%)
				2010	2011	2012	1.Çeyrek	Oranı (%)	2.Çeyrek	Oranı (%)	3.Çeyrek	Oranı (%)	4.Çeyrek	Oranı (%)				
Mekânsal planlama sisteminin; daha bütüncül, etkin, hızlı, yerel şartlara duyarlı ve katılımcı bir biçimde çalışmasını sağlamak, yerel yönetimlerle işbirliğini artırarak onlara rehberlik etmek ve uygulamaları denetlemek.	Planlamaya ilişkin yetkilerin ulusal düzeyde sürdürülebilir yerleşme, kentleşme ve güvenli yapılaşma amacına yönelik olarak uyumlu kullanılması sağlanacaktır.	PH.43 Planlamaya ilişkin yetkilerin ulusal düzeyde sürdürülebilir yerleşme, kentleşme ve güvenli yapılaşma amacına yönelik olarak uyumlu kullanılması ve katılımcı planlamaya ilişkin usul ve esasların belirlenmesi sağlanacaktır.	Hazırlanan Rapor Sayısı	-	-	1	0	0										
			<b>AÇIKLAMA:</b>	Kalkınma Bakanlığına sunulan projenin kabul edilmemesi nedeniyle bu performans hedefi gerçekleştirilmeyecektir.														
			Portal Sayısı	-	-	1	0	0										
			<b>AÇIKLAMA:</b>	Kalkınma Bakanlığına sunulan projenin kabul edilmemesi nedeniyle bu performans hedefi gerçekleştirilmeyecektir.														
	Ulusal düzeyde yerleşmelere yönelik politikalar ve stratejiler belirlenecek, eylem planı hazırlanacaktır	PH.44 Türkiye Ulusal Coğrafi Bilgi Sistemi Altyapısı ve Portal Kurulum çalışmaları yapılacaktır.	Hazırlanan rapor sayısı	0	1	1	0	0										
<b>AÇIKLAMA:</b>			Bu konudaki başarı ölçütü, Bakanlık mekânsal veri altyapı ihtiyaçları ve gelişmeleri ortaya koyan bir raporun elde edilmesi olarak belirlenmiştir.															
Koordinasyon toplantı sayısı			0	0	4	1	25											
<b>AÇIKLAMA:</b>			Kamu Binaları Envanterinin çıkarılması kapsamında, iş süreçlerinin belirlenmesine yönelik Yapı İşleri Genel Müdürlüğü ile koordinasyon toplantısı yapılmıştır.															
Bakanlık Mekansal Veri Altyapısına eklenecek Uygulama yazılımı sayısı			0	1	1	0	0											
<b>AÇIKLAMA:</b>			Bakanlığımızın, bağlı ve ana hizmet birimlerinde üretilmekte olan mekansal verilerin CBS-A sistemine uygun hazırlanan ve sunulacak verilerin kullanıma yönelik uygulama yazılımının geliştirilmesi hedeflenmiştir.															
CBS teknolojileri konusunda eğitilen personel sayısı			79	24	100	8	8											
<b>AÇIKLAMA:</b>	CBS Genel Müdürlüğü bünyesinde görev alan 8 teknik personele İşlem A.Ş. tarafından 26-30 Mart 2012 tarihleri arasında ArcGIS İleri düzey Eğitimi verilmiştir. Eğitim tamamlandıktan sonra 8 kişi ileri düzey ArcGIS (Spatial ve 3D Analizleri) konusunda sertifikalarını almıştır.																	

## 2012 YILI PERFORMANS GÖSTERGELERİ İZLEME ÇİZELGESİ

### Birim: Coğrafi Bilgi Sistemleri Genel Müdürlüğü

AMAÇ	HEDEF	PERFORMANS HEDEFİ	PERFORMANS GÖSTERGESİ BİLGİLERİ			2012 YILI PERFORMANS GÖSTERGELERİNİN GERÇEKLEŞMELERİ												
			PG	Gerçekleşen		Hedef	Gerçekleşen										Hedefin Gerç. Oranı (%)	Hedefin Sapma Oranı (%)
				2010	2011	2012	1.Çeyrek	Oranı (%)	2.Çeyrek	Oranı (%)	3.Çeyrek	Oranı (%)	4.Çeyrek	Oranı (%)				
Mekânsal planlama sisteminin; daha bütüncü, etkin, hızlı, yerel şartlara duyarlı ve katılımcı bir biçimde çalışmasını sağlamak, yerel yönetimlerle işbirliğini artırarak onlara rehberlik etmek ve uygulamaları denetlemek.	Ulusal düzeyde yerleşmelere yönelik politikalar ve stratejiler belirlenecek, eylem planı hazırlanacaktır	PH.44 Türkiye Ulusal Coğrafi Bilgi Sistemi Altyapısı ve Portal Kurulum çalışmaları yapılacaktır.	TUCBS portalı üzerinden sunulan veri servis sayısı	0	0	3	0	0										
			<b>AÇIKLAMA:</b>	Bu konudaki başarı ölçütü, farklı kurum/kuruluşlarca üretilen mekânsal verilerden TUCBS portalı üzerinden sunulabilen veri servis sayısı olarak belirlenmiştir. Coğrafi veri portalının devir işleminin tamamlanmasını müteakip veri servisleri yapılacaktır. Veri servisi yapacak kurumlar için protokol hazırlıkları tamamlanmıştır.														
			Türkiye Ulusal Coğrafi Bilgi Sisteminin Mevzuatının Hazırlanması	0	0	1	1	100										
			<b>AÇIKLAMA:</b>	Bu konudaki başarı ölçütü; Türkiye Ulusal Coğrafi Bilgi Sisteminin oluşturulmasına, iyileştirilmesine ve işletilmesine işleri için gereken mevzuat taslağının oluşturulması olarak belirlenmiştir. Taslak Coğrafi Veri Altyapısı Kanunu hazırlanmıştır.														
			Bakanlık veri tabanı tasarım modeli raporu	0	1	1	0	0										
			<b>AÇIKLAMA:</b>	Bakanlığımızın, bağlı ve ana hizmet birimlerinde üretilmekte olan mekansal verilerin CBSA sistemine INSPIRE direktiflerine uygun hazırlanması ve sunulması için gerekli veri tabanı modelinin oluşturulması hedeflenmiştir.														
			Hazırlanan rapor sayısı	0	1	1	0	0										
			<b>AÇIKLAMA:</b>	Kent Bilgi Sistemleri için standart ilke ve esasların belirlenmesi amacıyla raporlama çalışması yapılacaktır. Projenin analiz fazına ait raporlamalar tamamlanmış olup tasarım iş paketleri için raporlama çalışmalarına devam edilmektedir.														
			Prototip Sayısı	0	0	1	0	0										
			<b>AÇIKLAMA:</b>	Belirlenen ilke ve esasların bir prototip ile test edilmesi hedeflenmektedir. Projenin tasarım iş paketlerinin tamamlanmasını müteakip yapılacaktır.														
			Mevzuat Sayısı	0	0	1	0	0										
			<b>AÇIKLAMA:</b>	Belirlenen ilke ve esasların mevzuatlaştırılması hedeflenmektedir. Proje kapsamındaki modellerin bitimini müteakip yapılacaktır. Projenin tasarım iş paketlerinin tamamlanmasını müteakip yapılacaktır.														

## 2012 YILI PERFORMANS GÖSTERGELERİ İZLEME ÇİZELGESİ

### Birim: Coğrafi Bilgi Sistemleri Genel Müdürlüğü

AMAÇ	HEDEF	PERFORMANS HEDEFİ	PERFORMANS GÖSTERGESİ BİLGİLERİ				2012 YILI PERFORMANS GÖSTERGELERİNİN GERÇEKLEŞMELERİ									
			PG	Gerçekleşen		Hedef	Gerçekleşen						Hedefin Gerç. Oranı (%)	Hedefin Sapma Oranı (%)		
				2010	2011	2012	1.Çeyrek	Oranı (%)	2.Çeyrek	Oranı (%)	3.Çeyrek	Oranı (%)			4.Çeyrek	Oranı (%)
Kurumsal gelişimi sağlayarak paydaşlarımıza hızlı ve kaliteli hizmet sunmak.	Bakanlığın kurumsal yapısını iyileştirecek faaliyet ve projeler gerçekleştirilecektir.	PH.54 Bakanlığın kurumsal yapısını iyileştirecek faaliyet ve projeler gerçekleştirilecektir.	Bakanlık portalında kullanıma açılan uygulama sayısı	0	2	8	3	38								
			<b>AÇIKLAMA:</b>	Bakanlığımız portalında 2012 yıl sonu itibari ile 8 uygulamanın açılması hedeflenmektedir. Bu kapsamda 1.Çeyrek itibari ile Bakanlığımız merkez ve taşra birimleri tarafından doldurulacak internet sitesi öneri, görüş ve talep programı hazırlanmıştır. E-İmza kullanıcıları için e-imza talep programı hazırlanmıştır. Bakanlığımız Hukuk Müşavirliği için icra takip programı hazırlanmıştır.												
			Gelen problemleri çözme oranı (%)	0	98	98	98,51	101								
			<b>AÇIKLAMA:</b>	2012 yılının 1. çeyreğinde 269 adet başvuru gerçekleşmiş olup 265 tanesi çözüme ulaşmıştır.												
			Yardım masası uygulamasına destek verecek İl Müdürlüğü Sayısı	0	2	79	19	24								
			<b>AÇIKLAMA:</b>	Geniş Bant İnternet Hizmetine geçen Çevre ve Şehircilik İl Müdürlüklerinin Merkezi Yardım Masası Uygulamasına erişimleri sağlanmıştır.												
			Devreye alınacak bilgi güvenliği ve işletim prosedür dokümanları sayısı	0	1	6	3	50								
			<b>AÇIKLAMA:</b>	Çevre ve Şehircilik Bakanlığı bilgi işlem sistemlerinden en verimli şekilde yararlanmak, bilgi işlem sistemlerinin güvenli bir şekilde çalışmasını temin etmek amacıyla hazırlanan prosedürler devreye alınmıştır.												
			Sayısal ortama aktarılacak iş süreçleri sayısı	0	1	5	0	0								
<b>AÇIKLAMA:</b>	Genel Müdürlüğümüzce, Mülga Çevre ve Orman Bakanlığınca ve Mülga Bayındırlık ve İskân Bakanlığı birimlerinde kullanılmakta olan evrak yönetim sistemleri incelenmektedir. Ayrıca Başbakanlık İdareyi Geliştirme Başkanlığınca kurumların kullanmakta olduğu elektronik belge yönetim sistemleri ile ilgili toplantılar ve çalışmalar düzenlenmektedir. Bu amaçla, Başbakanlık İdareyi Geliştirme Başkanlığınca; 16.02.2012 tarihinde düzenlenen toplantıya Müsteşar Yardımcımız Sn. Mehmet İSLAMOĞLU katılım sağlamış, 23.02.2012 tarihinde düzenlenen toplantıya Coğrafi Bilgi Sistemleri Genel Müdürü Sn. Okan Erhan OFLAZ ve Daire Başkanı Sn. Birol ÖZCAN katılım sağlamış; Toplantıda Devlet Arşivleri Genel Müdürlüğüne Elektronik Belge Yönetim Sistemleri (EBYS) konulu sunum yapılmıştır. Kalkınma Bakanlığı ise EBYS Sistemlerinin kurumlar arasında belgelerin elektronik olarak aktarımı konusunda bilgilendirme yapmış, 01.03.2012 tarihinde Bakanlıkların E-Devlet ve EBYS Sistemlerinden sorumlu Müsteşar Yardımcılarının katılım ile yapılacak çalıştay ise Başbakanlık tarafından ileri bir tarihte ertelenmiştir. Bu kapsamda; Bakanlığımızca kullanılacak EBYS Sistemi ile ilgili olarak Başbakanlık tarafından düzenlenen toplantı ve çalıştayların sonucu beklenmektedir. Bu konuda kamu kurumları genelinde oluşacak düşünce ve kararlar neticesinde EBYS çalışmalarımıza yön verilecektir. Bu aşama sonrasında yeni kurulacak EDYS sistemize iş süreçleri aktarma çalışmalarına başlanacaktır.															

## 2012 YILI PERFORMANS GÖSTERGELERİ İZLEME ÇİZELGESİ

### Birim: Coğrafi Bilgi Sistemleri Genel Müdürlüğü

AMAÇ	HEDEF	PERFORMANS HEDEFİ	PERFORMANS GÖSTERGESİ BİLGİLERİ				2012 YILI PERFORMANS GÖSTERGELERİNİN GERÇEKLEŞMELERİ											
			PG	Gerçekleşen		Hedef	Gerçekleşen										Hedefin Gerç. Oranı (%)	Hedefin Sapma Oranı (%)
				2010	2011	2012	1.Çeyrek	Oranı (%)	2.Çeyrek	Oranı (%)	3.Çeyrek	Oranı (%)	4.Çeyrek	Oranı (%)				
Kurumsal gelişimi sağlayarak paydaşlarımıza hızlı ve kaliteli hizmet sunmak.	Bakanlığın kurumsal yapısını iyileştirecek faaliyet ve projeler gerçekleştirilecektir.	PH.54 Bakanlığın kurumsal yapısını iyileştirecek faaliyet ve projeler gerçekleştirilecektir.	Bakanlık ağına dâhil edilecek Genel Müdürlük sayısı	0	4	4	4	100										
			<b>AÇIKLAMA:</b>	Merkez teşkilatındaki mevcut kullanıcı erişim altyapısının Çevre ve Şehircilik Bakanlığı Etki Alanı na dahil edilmesi çalışmaları devam etmektedir.														
			Bakanlık Evrak Yönetim ve İş Süreçleri Sistemini Kullanacak Birim Sayısı	0	3	87	0	0										
			<b>AÇIKLAMA:</b>	Genel Müdürlüğümüzce, Mülga Çevre ve Orman Bakanlığınca ve Mülga Bayındırlık ve İskân Bakanlığınca birimlerince kullanılmakta olan evrak yönetim sistemleri incelenmektedir. Ayrıca Başbakanlık İdareyi Geliştirme Başkanlığınca kurumların kullanmakta olduğu elektronik belge yönetim sistemleri ile ilgili toplantılar ve çalışmalar düzenlenmektedir. Bu amaçla, Başbakanlık İdareyi Geliştirme Başkanlığınca; 16.02.2012 tarihinde düzenlenen toplantıya Müsteşar Yardımcımız Sn. Mehmet İSLAMOĞLU katılım sağlamış, 23.02.2012 tarihinde düzenlenen toplantıya Coğrafi Bilgi Sistemleri Genel Müdürü Sn. Okan Erhan OFLAZ ve Daire Başkanı Sn. Birol ÖZCAN katılım sağlamış; Toplantıda Devlet Arşivleri Genel Müdürlüğünce Elektronik Belge Yönetim Sistemleri (EBYS) konulu sunum yapılmıştır. Kalkınma Bakanlığı ise EBYS Sistemlerinin kurumlar arasında belgelerin elektronik olarak aktarımı konusunda bilgilendirme yapmış, 01.03.2012 tarihinde Bakanlıkların E-Devlet ve EBYS Sistemlerinden sorumlu Müsteşar Yardımcılarının katılım ile yapılacak çalıştay ise Başbakanlık tarafından ileri bir tarihe ertelenmiştir. Bu kapsamda; Bakanlığımızca kullanılacak EBYS Sistemi ile ilgili olarak Başbakanlık tarafından düzenlenen toplantı ve çalıştayların sonucu beklenmektedir. Bu konuda kamu kurumları genelinde oluşacak düşünce ve kararlar neticesinde EBYS çalışmalarımıza yön verilecektir.														

## 2012 YILI PERFORMANS GÖSTERGELERİ İZLEME ÇİZELGESİ

### Birim: Tabiat Varlıklarını Koruma Genel Müdürlüğü

AMAÇ	HEDEF	PERFORMANS HEDEFİ	PERFORMANS GÖSTERGESİ BİLGİLERİ			2012 YILI PERFORMANS GÖSTERGELERİNİN GERÇEKLEŞMELERİ												
			PG	Gerçekleşen		Hedef	Gerçekleşen										Hedefin Gerç.	Hedefin Sapma
				2010	2011	2012	1.Çeyrek	Oranı (%)	2.Çeyrek	Oranı (%)	3.Çeyrek	Oranı (%)	4.Çeyrek	Oranı (%)	Oranı (%)	Oranı (%)		
Özel Çevre Koruma Bölgelerini, yerel sosyo-ekonomik yapıyı dikkate alarak bütünlüğe alan yönetimi yaklaşımı ile planlayarak; doğal, tarihi ve kültürel değerlerin korunması ve yönetilmesinde sürdürülebilirliği sağlamak.	Korunan Alanlar Sisteminin Geliştirilmesi.	PH.45 Korunan Alanlar Sisteminin Geliştirilmesi Sağlanacaktır.	Kurulan korunan alanlar bilgi sistemi sayısı	0	0	1	0											
			<b>AÇIKLAMA:</b>	Bakanlığımız Coğrafi Bilgi Sistemleri Genel Müdürlüğü ile koordineli olarak yürütülecek proje sonunda korunan alanlara ilişkin verilerin saklanabileceği bilgi sisteminin oluşturulması amaçlanmıştır.														
			Hazırlanan korunan alanlar stratejik planı sayısı	0	0	1	0											
			<b>AÇIKLAMA:</b>	Korunan alanlar konusunda öncelikli yapılması gereken iş ve işlemler ile orta ve uzun vadedeki hedeflerin tespit edildiği bir korunan alanlar stratejik planının hazırlanması amaçlanmaktadır.														
			İçinde yer alınan yurt dışı proje sayısı	2	3	2	1											
			<b>AÇIKLAMA:</b>	Genel Müdürlüğün teknik ve mali açıdan içerisinde yer aldığı yurt dışı projelerin sayısıdır.														
			Tespiti ve tescili yapılan korunan alan sayısı	0	0	100	0											
<b>AÇIKLAMA:</b>	Genel Müdürlüğün görev alanına giren korunan alanlar ile ilgili olarak tespit, tescil ve değerlendirme yapılması amaçlanmaktadır.																	
Doğal sit alanlarına ilişkin koruma ve kullanma koşullarını yeniden düzenleyerek, koruma amaçlı imar planlarının ve çevre düzenleme projelerinin yapımı/değerlendirme usul ve esaslarının yeniden belirlenmek, doğal sit alanlarında dii birliği sağlamak.	Mutlak korunması gerekli alanlar ile kontrollü kullanıma açılacak doğal sit alanlarında yürütecek etüt, planlama projelendirme çalışmalarına ve müellif yeterliliklerine ilişkin yönetmelik çalışması yapılacaktır.	PH.46 Doğal Sit Alanlarına İlişkin (Mülga) Kültür ve Tabiat Varlıkları Koruma Bölge Kurullarında Bekleyen Dosyaların Sonuçlandırılması Sağlanacaktır.	Hazırlanan Tebliğ sayısı	0	1	1	0											
			<b>AÇIKLAMA:</b>	Korunan alanlarda her tür ve ölçekli planların hazırlanması ve müelliflerine ilişkin usul ve esasları düzenleyen ve bir bölümü Koruma Amaçlı İmar Planlarını içeren Tebliğin hazırlanarak Bakanlığa sunulacaktır. Hazırlanacak bu tebliğ ile 648 Sayılı K.H.K. gereği mülga Kültür ve Tabiat Varlıklarını Koruma Bölge Kurullarının doğal sit alanlarına ait mevcut dosyalarının devri tamamlanuncaya kadar mevcut İske Kararları ve alınmış Bölge Kurulu Kararları dikkate alınarak uygulamaların devamlılığı sağlanacaktır.														
			Hazırlanan Yönetmelik sayısı	0	0	2	2											
			<b>AÇIKLAMA:</b>	Yüksek Kurul İske Kararları'nda yapılan değişiklikler ve alınan yeni Kararların gözden geçirilmesi, 648 Sayılı K.H.K. nin amaçları doğrultusunda Genel Müdürlüğümüzün diğer birimleri ile ortak çalışarak belirlenecek yeni koruma ve kullanma esaslarını da dikkate alan "Koruma Amaçlı İmar Planları ve Çevre Düzenleme Projelerinin Hazırlanması, Onaylanması, Uygulanması ile Müelliflerine İlişkin Usul ve Esasların" düzenlendiği yeni bir Yönetmelik hazırlanacaktır.														

## 2012 YILI PERFORMANS GÖSTERGELERİ İZLEME ÇİZELGESİ

### Birim: Tabiat Varlıklarını Koruma Genel Müdürlüğü

AMAÇ	HEDEF	PERFORMANS HEDEFİ	PERFORMANS GÖSTERGESİ BİLGİLERİ			2012 YILI PERFORMANS GÖSTERGELERİNİN GERÇEKLEŞMELERİ												
			PG	Gerçekleşen		Hedef	Gerçekleşen								Hedefin Gerç. Oranı (%)	Hedefin Sapma Oranı (%)		
				2010	2011		2012	1.Çeyrek	Oranı (%)	2.Çeyrek	Oranı (%)	3.Çeyrek	Oranı (%)	4.Çeyrek			Oranı (%)	
Doğal sit alanlarına ilişkin koruma ve kullanma koşullarını yeniden düzenleyerek, koruma amaçlı imar planlarının ve çevre düzenleme projelerinin yapım/değerlendirme usul ve esaslarının yeniden belirlenerek, doğal sit alanlarında dil birliği sağlanmak.	Mutlak korunması gerekli alanlar ile kontrollü kullanıma açılacak doğal sit alanlarında yürütecek etüt, planlama projelendirme çalışmalarına ve müellif yeterliliklerine ilişkin yönetmelik çalışması yapılacaktır.	PH.46 Doğal Sit Alanlarına İlişkin (Mülga) Kültür ve Tabiat Varlıkları Koruma Bölge Kurullarında Bekleyen Dosyaların Sonuçlandırılması Sağlanacaktır.	Geçiş Dönemi Yapılanma Koşullarının Belirlenmesine ilişkin mevzuat çalışması sayısı	0	0	1	1											
			<b>AÇIKLAMA:</b>	Genel Müdürlüğümüzün ilgili diğer birimleri ile yürütülecek ortak çalışmalar sonucunda Doğal sit Alanlarına İlişkin Koruma ve Kullanma Esaslarının belirlenmesini müteakip tescil kararlarında "Kesin Kullanım ve Yapılaşma Kısıtı" bulunmayan alanlar için "Koruma Amaçlı İmar Planı" yapılıncaya kadar "Geçiş Dönemi Yapılanma Koşullarının Belirlenmesine İlişkin Usul ve Esaslara Dair" çalışmalar başlatılacaktır.														
			Koruma Amaçlı İmar Planlarının (KAİP) onaylanması	0	0	100	0											
			<b>AÇIKLAMA:</b>	Koruma Bölge Kurullarında görüş sürecini tamamlayan Özel Çevre Koruma Bölgeleri içinde ya da dışında hazırlanmış KAİP'nin plan yapım usul ve esaslarına göre değerlendirilerek onaylanması hedeflenmektedir. Ancak; Koruma Bölge Kurullarından bu aşamada olan planların sayısına, içeriğine ve büyüklüklerine ilişkin gerekli bilgiler aktarılmadığından bu faaliyete ait sayı henüz belirlenmemiştir. 2012 yılı içerisinde yürütülecek çalışmalar ile öncelikli alanlar ve içeriği belirlenebilecektir. Bu tespitlerin tamamlanması ve görüş sürecini tamamlayan planların onay için hazırlanması/hazırlatılması sağlanacaktır. Bilindiği üzere; taşıdığı doğal, kültürel değerler açısından sit kapsamına alınmaya değer görülen bir çok köyümüzün, beldemizin köy yerleşik alanları ya da yerleşim merkezlerinde birden farklı sit statüsünün çıktığı durumlarda söz konusu yerleşim alanlarına ilişkin hazırlanan planlar hakkında iç ve dış paydaşların mutabakatlarını sağlamak giderek imkansız bir hal almıştır. Yaklaşık 1250 Doğal Sit Alanı bulunduğu dikkate alınarak belirlenecek öncelikler doğrultusunda çalışmalar yürütülecektir.														
Özel Çevre Koruma Bölgelerinde korumaya yönelik metod ve teknolojiler ile modeller geliştirilip uygulayarak doğal değerlerin korunması, sağlıklı ve temiz bir çevre oluşturulması ve kaliteli yaşam standardına ulaşımına katkı sağlanmak.	2013 yılına kadar Özel Çevre Koruma Bölgelerinde Çevre Kirliliği Parametrelerinin AB Standartlarına Uyumluluğu %99 oranında sağlanacaktır.	PH.47 Korunan Alanlarda Devam Eden Projelerin Tamamlanması ve Yeni Projelerin Geliştirilerek Uygulanması Sağlanacaktır.	Yapımı gerçekleştirilen katı atık düzenli depolama tesisi ve 2. etapları sayısı.	1	1	2	0											
			<b>AÇIKLAMA:</b>	Korunan Alanlarda katı atık sorununu çözmek amacıyla yapılan ihtiyaç analizleri sonucunda tespit edilen öncelikler doğrultusunda yaptırılan katı atık düzenli depolama tesisi veya tesislerin 2. etapları ile gerçekleştirilen rehabilitasyon sayısındır.														
			Vahşi depolama alanlarında gerçekleştirilen fizibilite çalışması, taşıma faaliyeti ve gerçekleştirilen rehabilitasyon sayısı.	3	1	1	0											
			<b>AÇIKLAMA:</b>	Korunan Alanlarda katı atık sorununu çözmek amacıyla yapılan ihtiyaç analizleri sonucunda tespit edilen öncelikler doğrultusunda vahşi depolama alanlarında gerçekleştirilen fizibilite çalışması, taşıma faaliyeti ve gerçekleştirilen rehabilitasyon sayısındır.														

## 2012 YILI PERFORMANS GÖSTERGELERİ İZLEME ÇİZELGESİ

### Birim: Tabiat Varlıklarını Koruma Genel Müdürlüğü

AMAÇ	HEDEF	PERFORMANS HEDEFİ	PERFORMANS GÖSTERGESİ BİLGİLERİ			2012 YILI PERFORMANS GÖSTERGELERİNİN GERÇEKLEŞMELERİ														
			PG	Gerçekleşen		Hedef	Gerçekleşen								Hedefin Gerç.	Hedefin Sapma				
				2010	2011	2012	1.Çeyrek	Oranı (%)	2.Çeyrek	Oranı (%)	3.Çeyrek	Oranı (%)	4.Çeyrek	Oranı (%)	Oranı (%)	Oranı (%)				
Özel Çevre Koruma Bölgelerinde korumaya yönelik metod ve teknolojiler ile modeller geliştirip uygulayarak doğal değerlerin korunması, sağlıklı ve temiz bir çevre oluşturulması ve kaliteli yaşam standardına ulaşılmasına katkı sağlamak.	2013 yılına kadar Özel Çevre Koruma Bölgelerinde Çevre Kirliliği Parametrelerinin AB Standartlarına Uyumluluğu %99 oranında sağlanacaktır.	PH.47 Korunan Alanlarda Devam Eden Projelerin Tamamlanması ve Yeni Projelerin Geliştirilerek Uygulanması sağlanacaktır.	Yerel yönetimlere sağlanan transfer ekipmanı veya transfer istasyonu sayısı	3	3	2	0													
			<b>AÇIKLAMA:</b>	Korunan Alanlarda katı atık sorununu çözmek amacıyla yapılan ihtiyaç analizleri sonucunda tespit edilen öncelikler doğrultusunda Kurum tarafından yerel yönetimlere verilen mali katkı ile alınan transfer ekipmanlarının sayısıdır.																
			Korunan alanlarda yürütülen kanalizasyon uygulaması sayısı	11	18	15	0													
			<b>AÇIKLAMA:</b>	Korunan Alanlarda atık su sorununu çözmek amacıyla yapılan ihtiyaç analizleri sonucunda tespit edilen öncelikler doğrultusunda direkt Kurum tarafından yaptırılan veya yerel yönetimlere verilen mali katkı ile yaptırılan kanalizasyon uygulaması sayısıdır.																
			Katı atık yönetimi projesi yürütülen alan sayısı	16	16	16	0													
			<b>AÇIKLAMA:</b>	Korunan Alanlarda Mahalli İdari Birlikleri ile Yürütülen Atık Yönetimi projesi çerçevesinde katı atık toplama, taşıma ve bertarafı yapılan alan sayısıdır.																
			Korunan Alanlarda yürütülen sağlıklı içmesuyu temini projelerinin sayısı	24	22	22	0													
			<b>AÇIKLAMA:</b>	Korunan Alanlarda içmesuyu ihtiyacı sorununun çözülmesi amacıyla yapılan ihtiyaç analizleri sonucunda tespit edilen öncelikler doğrultusunda yerel yönetimlere verilen mali katkı ile yaptırılan içmesuyu uygulaması sayısıdır.																
			Korunan Alanlarda yürütülen çevre tanzimi projelerinin sayısı	8	8	8	0													
			<b>AÇIKLAMA:</b>	Korunan Alanlarda yapılan ihtiyaç analizleri sonucunda tespit edilen öncelikler doğrultusunda yerel yönetimlere verilen mali katkı ile yaptırılan çevre tanzimi uygulaması sayısıdır.																
Korunan Alanlarda yürütülen uydu görüntüsü ve hava fotoğrafı alımı ile CBS veri tabanı güncellenmesi işlerinin sayısı	3	2	5	0																
<b>AÇIKLAMA:</b>	Korunan Alanlarda planlamaya yönelik yapılan ihtiyaç analizleri sonucunda tespit edilen öncelikler doğrultusunda direkt Kurum tarafından yaptırılan uydu görüntüsü ve hava fotoğrafı alımı ile CBS veri tabanı güncellenmesi işlerinin sayısıdır.																			



## 2012 YILI PERFORMANS GÖSTERGELERİ İZLEME ÇİZELGESİ

### Birim: Tabiat Varlıklarını Koruma Genel Müdürlüğü

AMAÇ	HEDEF	PERFORMANS HEDEFİ	PERFORMANS GÖSTERGESİ BİLGİLERİ			2012 YILI PERFORMANS GÖSTERGELERİNİN GERÇEKLEŞMELERİ												
			PG	Gerçekleşen		Hedef	Gerçekleşen								Hedefin	Hedefin		
				2010	2011	2012	1.Çeyrek	Oranı (%)	2.Çeyrek	Oranı (%)	3.Çeyrek	Oranı (%)	4.Çeyrek	Oranı (%)	Gerç. Oranı (%)	Sapma Oranı (%)		
Özel Çevre Koruma Bölgelerinde korumaya yönelik metod ve teknolojiler ile modeller geliştirilip uygulayarak doğal değerlerin korunması, sağlıklı ve temiz bir çevre oluşturulması ve kaliteli yaşam standardına ulaşılmasına katkı sağlamak.	2013 yılına kadar Özel Çevre Koruma Bölgelerinde Çevre Kirliliği Parametrelerinin AB Standartlarına Uyumluluğu %99 oranında sağlanacaktır.	PH.47 Korunan Alanlarda Devam Eden Projelerin Tamamlanması ve Yeni Projelerin Geliştirilerek Uygulanması sağlanacaktır.	Korunan Alanlarda yürütülen Çevre Düzeni Planı yapımı, güncelleme ve revizyon işlerinin sayısı	4	5	5	0											
			<b>AÇIKLAMA:</b>	Korunan Alanlarda planlamaya yönelik yapılan ihtiyaç analizleri sonucunda tespit edilen öncelikler doğrultusunda direk Genel Müdürlük personeli tarafından gerçekleştirilen Çevre Düzeni Planı yapımı, güncellemesi ve revizyonu işlerinin sayısıdır.														
			Korunan Alanlarda yürütülen imar planı yapımı işlerinin sayısı	9	25	25	0											
			<b>AÇIKLAMA:</b>	Korunan Alanlarda planlamaya yönelik yapılan ihtiyaç analizleri sonucunda tespit edilen öncelikler doğrultusunda imar planı yapılan yerleşimlerin sayısıdır.														
			Korunan Alanlarda yapılan halihazır harita alımı sayısı	0	7	7	0											
			<b>AÇIKLAMA:</b>	Korunan Alanlarda planlamaya yönelik yapılan ihtiyaç analizleri sonucunda tespit edilen öncelikler doğrultusunda yerleşimler için alımı yapılan halihazır harita sayısıdır.														
			Korunan Alanlarda gerçekleştirilen imar planı revize işlerinin sayısı	18	13	13	0											
			<b>AÇIKLAMA:</b>	Korunan Alanları planlamaya yönelik yapılan ihtiyaç analizleri sonucunda tespit edilen öncelikler doğrultusunda imar planı revizyonu yapılan yerleşimlerin sayısıdır.														
			Korunan Alanlarda imar uygulamalarına maddi destek sağlanacak yerleşim sayısı	6	11	11	0											
			<b>AÇIKLAMA:</b>	Korunan Alanlarda planlamaya yönelik yapılan ihtiyaç analizleri sonucunda tespit edilen öncelikler doğrultusunda imar uygulamalarına destek sağlanan yerleşimlerin sayısıdır.														
			Çevreye duyarlı yapılaşmaya yönelik geliştirilen ve uygulanan mimari proje sayısı	0	5	1	0											
			<b>AÇIKLAMA:</b>	Korunan Alanları çevreye duyarlı yapılaşmanın sağlanmasına yönelik geliştirilen ve uygulanan mimari projelerin sayısıdır.														
			Gerçekleştirilen karasal biyolojik çeşitlilik araştırma sayısı	5	4	4	2											
<b>AÇIKLAMA:</b>	Korunan Alanlarda doğal ortamın korunması ve planlama çalışmalarına altlık olması amacıyla gerçekleştirilen karasal biyolojik çeşitlilik araştırması projelerinin sayısıdır.																	

## 2012 YILI PERFORMANS GÖSTERGELERİ İZLEME ÇİZELGESİ

### Birim: Tabiat Varlıklarını Koruma Genel Müdürlüğü

AMAÇ	HEDEF	PERFORMANS HEDEFİ	PERFORMANS GÖSTERGESİ BİLGİLERİ			2012 YILI PERFORMANS GÖSTERGELERİNİN GERÇEKLEŞMELERİ												
			PG	Gerçekleşen		Hedef	Gerçekleşen								Hedefin Gerç. Oranı (%)	Hedefin Sapma Oranı (%)		
				2010	2011	2012	1.Çeyrek	Oranı (%)	2.Çeyrek	Oranı (%)	3.Çeyrek	Oranı (%)	4.Çeyrek	Oranı (%)				
Özel Çevre Koruma Bölgelerinde korumaya yönelik metod ve teknolojiler ile modeller geliştirilip uygulayarak doğal değerlerin korunması, sağlıklı ve temiz bir çevre oluşturulması ve kaliteli yaşam standardına ulaşılmasına katkı sağlamak.	2013 yılına kadar Özel Çevre Koruma Bölgelerinde Çevre Kirliliği Parametrelerinin AB Standartlarına Uyumluluğu %99 oranında sağlanacaktır.	PH.47 Korunan Alanlarda Devam Eden Projelerin Tamamlanması ve Yeni Projelerin Geliştirilerek Uygulanması sağlanacaktır.	Gerçekleştirilen denizel alan biyolojik çeşitlilik araştırma sayısı	1	1	1	0											
			<b>AÇIKLAMA:</b>	Korunan Alanlarda doğal ortamın korunması ve planlama çalışmalarına altlık olması amacıyla gerçekleştirilen denizel alan biyolojik çeşitlilik araştırması projelerinin sayısıdır.														
			Tür ve habitat koruma ve izleme projesi yapılan bölge sayısı	0	9	5	1											
			<b>AÇIKLAMA:</b>	Korunan Alanlarda nesli tehdit ve tehlike altında olan endemik, indikatör ve bölgeyi temsil eden türlerin korunması ve izlenmesi amacıyla yapılan habitat koruma ve izleme projesi sayısıdır.														
			Gerçekleştirilen koruma alanı projesi sayısı	1	3	1	0											
			<b>AÇIKLAMA:</b>	Korunan Alanlarda nesli tehdit ve tehlike altında olan endemik, indikatör ve bölgeyi temsil eden türlerin korunması ve izlenmesi çerçevesinde gerçekleştirilen koruma alanı projesi sayısıdır.														
			Su kalitesi izlenen bölge sayısı	13	15	15	0											
			<b>AÇIKLAMA:</b>	Su Kalitesi İzleme Projeleri kapsamında izleme yapılan Korunan Alan sayısıdır.														
			Su kalitesi izlemesi yapılan istasyon sayısı	150	162	162	0											
			<b>AÇIKLAMA:</b>	Su Kalitesi İzleme Projeleri kapsamında Korunan Alan sınırları içerisinde izleme yapılan istasyon sayısıdır.														
			İzleme yapılan atıksu arıtma tesisi sayısı	15	17	17	0											
			<b>AÇIKLAMA:</b>	Korunan Alanlarda bulunan ve izlemesi yapılan atıksu arıtma tesisi sayısıdır.														
			İzleme yapılan atıksu arıtma tesisi çıkış sularından numune alınan istasyon sayısı	50	60	60	0											
			<b>AÇIKLAMA:</b>	Korunan Alanlarda bulunan ve izlemesi yapılan atıksu arıtma tesislerinden çıkan suların izlenebilmesi için numune alınan noktaların sayısıdır.														
Jeotermal kaynak kullanımını sürdürülebilir kılmak amacıyla yürütülen proje sayısı	1	1	1	0														
<b>AÇIKLAMA:</b>	Korunan Alanlar içerisinde var olan jeotermal kaynağın kullanımını sürdürülebilir kılmak amacıyla yürütülen proje sayısıdır.																	

### 2012 YILI PERFORMANS GÖSTERGELERİ İZLEME ÇİZELGESİ

#### Birim: Tabiat Varlıklarını Koruma Genel Müdürlüğü

AMAÇ	HEDEF	PERFORMANS HEDEFİ	PERFORMANS GÖSTERGESİ BİLGİLERİ			2012 YILI PERFORMANS GÖSTERGELERİNİN GERÇEKLEŞMELERİ										
			PG	Gerçekleşen		Hedef	Gerçekleşen								Hedefin Gerç. Oranı (%)	Hedefin Sapma Oranı (%)
				2010	2011		2012	1.Çeyrek	Oranı (%)	2.Çeyrek	Oranı (%)	3.Çeyrek	Oranı (%)	4.Çeyrek		
Kurumun iç ve dış paydaşları ile işbirliği ve eşgüdümü içerisinde özel çevre koruma bölgelerindeki yaşayanların çevre koruma bilincinin geliştirilmesini ve yaygınlaştırılmasını sağlamak.	2010 yılına kadar tüm Özel Çevre Koruma Bölgelerinde bilinçlendirme ve eğitim ihtiyaç analizleri yapılacak olup bu veriler çerçevesinde 2013 yılına kadar bilinçlendirme ve eğitim çalışmaları gerçekleştirilecektir.	PH.48 Korunan Alanlarla İlgili Konularda Hedef Grupların Bilinçlendirilmesine Yönelik Çalışmalar Yürütülecektir.	Korunan alanlarla ilgili konularda hedef grupların bilinçlendirilmesine yönelik gerçekleştirilen etkinlik sayısı	4	7	11	1									
			<b>AÇIKLAMA:</b>	Korunan alanlar ile ilgili konularda hedef grupların bilinçlendirilmesi amacıyla gerçekleştirilecek olan eğitim ve bilgilendirme toplantıları, sempozyumlar, stant açma ve düzenlenen yarışma sayısının tespit edilmesi amaçlanmıştır.												

2012 YILI PERFORMANS GÖSTERGELERİ İZLEME ÇİZELGESİ

Birim: Yüksek Fen Kurulu Başkanlığı

AMAÇ	HEDEF	PERFORMANS HEDEFİ	PERFORMANS GÖSTERGESİ BİLGİLERİ			2012 YILI PERFORMANS GÖSTERGELERİNİN GERÇEKLEŞMELERİ												
			PG	Gerçekleşen		Hedef	Gerçekleşen								Hedefin Gerç.	Hedefin Sapma		
				2010	2011	2012	1.Çeyrek	Oranı (%)	2.Çeyrek	Oranı (%)	3.Çeyrek	Oranı (%)	4.Çeyrek	Oranı (%)	Oranı (%)	Oranı (%)		
Yapım uygulamalarıyla ilgili olarak teknik şartları oluşturmak, verilen kararlar ile sözleşme uygulamalarından doğan anlaşmazlıkların çözümüne katkıda bulunmak.	Genel Teknik Şartnameler gelişen teknolojiye uygun olarak revize edilecek, gerektiğinde yenileri düzenlenecek ve yapım uygulamalarıyla ilgili rayiç ve birim fiyatlar, bunlara ait tarif ve analizler ile tebliğler yayınlanacaktır.	PH.49 İnşaat rayiç, birim fiyat, tarif ve analizler ile genel teknik şartnameler gelişen teknolojiye uygun olarak revize edilecek, gerektiğinde yenileri düzenlenecek; yapım uygulamalarıyla ilgili tebliğler güncelleştirilecek ve yayımlanacaktır.	Güncellenmiş rayiç ve birim fiyatlar ile tarif ve analizlerin yayınlanma gün sayısı	60	90	90	90	100										
			<b>AÇIKLAMA:</b>	Güncellenmiş rayiç ve birim fiyatlar ile tarif ve analizler hazırlanarak Bakanlığımızın internet sitesinde kullanıcıların hizmetine sunulmuştur.														
			Güncelleştirilerek yürürlüğe konulacak yapım uygulamaları ile ilgili tebliğ sayısı	3	3	3	0	0										
			<b>AÇIKLAMA:</b>															
Her türlü etüt, proje, kontrollük, inşaat, makine ve elektrik tesisatı işleri ile ilgili birimimize intikal eden anlaşmazlıkların çözümüne katkıda bulunmak üzere kararlar oluşturulacaktır.	Her türlü etüt, proje, kontrollük, inşaat, tesisat işleri ile ilgili Bakanlığımıza intikal eden anlaşmazlıklar çözüm odaklı değerlendirilecektir.	PH.50 Her türlü etüt, proje, kontrollük, inşaat, tesisat işleri ile ilgili Bakanlığımıza intikal eden anlaşmazlıklar çözüm odaklı değerlendirilecektir.	Anlaşmazlıklarla ilgili başvuruların sonuçlandırılma oranı (%)	94	88	80	71,64	90										
			<b>AÇIKLAMA:</b>	2011 Yılından kalan dosya sayısı : 14														
			Anlaşmazlıklara ilişkin hususların ortalama cevaplandırılma süresi (gün)	24	40	60	29	48										
			<b>AÇIKLAMA:</b>	2012 Yılı 1.Çeyrekte toplam 48 dosya incenerek sonuçlandırılmış olup, sonuçlandırma gün sayısı ortalama 29 gün olarak gerçekleşmiştir.														

## 2012 YILI PERFORMANS GÖSTERGELERİ İZLEME ÇİZELGESİ

### Birim: Dış İlişkiler Dairesi Başkanlığı

AMAÇ	HEDEF	PERFORMANS HEDEFİ	PERFORMANS GÖSTERGESİ BİLGİLERİ				2012 YILI PERFORMANS GÖSTERGELERİNİN GERÇEKLEŞMELERİ									
			PG	Gerçekleşen		Hedef	Gerçekleşen								Hedefin Gerç. Oranı (%)	Hedefin Sapma Oranı (%)
				2010	2011	2012	1.Çeyrek	Oranı (%)	2.Çeyrek	Oranı (%)	3.Çeyrek	Oranı (%)	4.Çeyrek	Oranı (%)		
Çevre ve Şehirciliğe İlişkin Düzenlemelerin Uluslararası Standartlara Uygun Gelişmesini Sağlamak	Çevre ve Şehirciliğe ilişkin bölgesel ve ikili anlaşmalar ve uluslararası sözleşmelerdeki yükümlülüklerimiz yerine getirilecektir.	PH.51 Çevre ve Şehirciliğe ilişkin bölgesel ve ikili anlaşmalar ve uluslararası sözleşmelerdeki yükümlülüklerimizi yerine getirmek için gerekli çalışmaları yapmak ve koordinasyonu sağlanacaktır.	Uluslararası İkili İşbirliği kapsamında Ülkelerle imzalanan Anlaşmalar/Mutabakat Zaptları	3	1	3	1	33								
			<b>AÇIKLAMA:</b>	2011 dahil olmak üzere, çevre ve şehircilik konularında hali hazırda yürürlükte olan toplam 56 tane İmzalı Metin Sayısı; toplam 50 tane Ülke sayısı mevcuttur. Bu anlaşmalarda belirtilen işbirliği konularının uygulamaya geçirilmesi amacıyla ülkelerle çalışma programları hazırlanmaktadır												
Çevre ve Şehirciliğe İlişkin Düzenlemelerin Uluslararası Standartlara Uygun Gelişmesini Sağlamak	AB çevre müktesebatına uyum sağlanacak ve işbirliği güçlendirilecektir.	PH.52 AB Çevre Müktesebatına uyum çalışmalarının daha koordineli ve etkin bir şekilde yürütülmesi sağlanacak ve işbirliği güçlendirilecektir.	Bakanlığımızın ilgili proje fikirlerinin veya önceliklerinin dahil edildiği Sektör Uyum Stratejilerinin sayısı	0	4	2	0	0								
			<b>AÇIKLAMA:</b>	Sektör Uyum Stratejileri (SUS), AB Bakanlığı'nın koordinasyonunda ilgili kamu kurumları ve diğer paydaşların katkıları ile hazırlanmaktadır. Söz konusu belgeler ile ilgili olarak Bakanlığımız gibi diğer kurumların da dahil olduğu süreç ilk olarak 2011 yılı yaz döneminde başlamış olup, 1 veya 2 yılda bir güncellenmeleri beklenmektedir. Ayrıca 2012 yılı içerisinde farklı konularda (örneğin Çevre faslının geneli konusunda veya diğer konularda) yeni SUS belgelerinin hazırlanması olasılığı da vardır (kesin bilgi yoktur). 2011 yılında oluşturulan belgeler arasından, Enerji, Tarım ve Kırsal Kalkınma ile Ulaştırma sektörlerine ait SUS belgelerine binalarda enerji verimliliği alanlarında hazırlanması öngörülen proje fikirlerinin özet bilgileri ve çevresel hususlara azami önem verilmesine ilişkin ifadeler dahil edilmiş olup, ayrıca yine AB Bakanlığı'nın koordinasyonunda Çevre Faslı altındaki Atık sektörü için de Bakanlığımızın önceliklerini yansıtan bir SUS hazırlanmıştır. 2012 yılında henüz AB Bakanlığı tarafından Bakanlığımıza herhangi bir görüş talebi gönderilmemiştir.												

## 2012 YILI PERFORMANS GÖSTERGELERİ İZLEME ÇİZELGESİ

### Birim: Dış İlişkiler Dairesi Başkanlığı

AMAÇ	HEDEF	PERFORMANS HEDEFİ	PERFORMANS GÖSTERGESİ BİLGİLERİ			2012 YILI PERFORMANS GÖSTERGELERİNİN GERÇEKLEŞMELERİ										
			PG	Gerçekleşen		Hedef	Gerçekleşen								Hedefin Gerç.	Hedefin Sapma
				2010	2011	2012	1.Çeyrek	Oranı (%)	2.Çeyrek	Oranı (%)	3.Çeyrek	Oranı (%)	4.Çeyrek	Oranı (%)	Oranı (%)	Oranı (%)
Çevre ve Şehirciliğe İlişkin Düzenlemelerin Uluslararası Standartlara Uygun Gelişmesini Sağlamak	AB çevre müktesebatına uyum sağlanacak ve işbirliği güçlendirilecektir.	PH.52 AB Çevre Müktesebatına uyum çalışmalarının daha koordineli ve etkin bir şekilde yürütülmesi sağlanacak ve işbirliği güçlendirilecektir.	Bakanlığımızın önceliklerinin dahil edildiği yeni IPA Çok Faydalancılı projelerinin veya stratejik belgelerinin sayısı		1	1	1	100								
			<b>AÇIKLAMA:</b>	Ülkemizin ve Avrupa Birliği katılım sürecinde aday veya potansiyel aday niteliği taşıyan diğer ülkelerin beraberce faydalanıcısı olduğu "IPA Çok Faydalancılı Programı" 2011-2013 yılı programlaması "Çevre ve Afet Risklerinin Azaltımı Çalışma Grubu" çerçevesinde; 2011-2013 dönemi için afet risklerinin azaltımı, sivil savunma, ECRAN ve taşkınlar konulu projeler, hem Çevre Faslı hem de afetlere ilişkin konular (örneğin mekansal planlama ve yine Çevre Faslı altında bulunan Seveso2 kazaları gibi hususlar) nedeniyle Bakanlığımızı ilgilendirmektedir. Afet risklerinin azaltımı projesi olgunlaşmış olduğundan (2011 yılı programında bulunduğu) diğer projelere ilişkin görüşümüz talep edilebilmektedir. Bu projeler arasından, ECRAN projesi Bakanlığımızı en yakından ilgilendiren projedir ve 2012 yılı 1. çeyreği içerisinde, ECRAN projesine ve taşkın konulu projeye görüş verilmiştir. ECRAN projesi için bu görüşlerin bazılarının kabul edildiği görülmüş olup, kalan kısım konusunda yeniden yazışma yapılmıştır. Taşkınlarla ilişkin proje konusunda ise görüşümüzün projeye dahil edilme durumunun önümüzdeki dönemlerde görülebileceği düşünülmektedir. Önümüzdeki dönemde de, Çalışma Grubu toplantılarına katılım sağlanarak Ülkemizin önceliklerinin IPA Çok Faydalancılı Programı stratejik belgelerine ve projelerine yansıtılmasına yönelik katkılar sağlanmasına devam edilmesi öngörülmektedir.												
			Kabul edilen AB proje önerileri arasında ülkemizin sınırötesi ve uluslararası bağlamdaki çekinceleri açısından uygun projelerinin oranı	100%	100%	100%	100%	100								
			<b>AÇIKLAMA:</b>	Proje başvuru belgesi taslaqlarına Daire Başkanlığımız tarafından görüş verilmesi sırasında, proje başvurularının, ülkemizin sınırötesi veya uluslararası bağlamdaki çekinceleri açısından sorun oluşmaması için uygun şekilde tasarlanması talep edilmekte ve gerektiği durumlarda da Dışişleri Bakanlığı'nın bu proje başvurularına ilişkin görüşleri alınarak proje sahibi birimlerden proje belgelerini yeniden düzenlemeleri talep edilmektedir. Yakın dönemde resmi olarak ve nihai şekilde kabul edilmesi beklenen AB destekli projeler, IPA-1 2011 programındaki projelerdir (Ülkemiz ile AB arasında Finansman Anlaşması'nın imzalanması işlemleri sürmekte olduğundan ve halen AB tarafınca bazı tali düzeltmeler talep edilmekte olduğundan dolayı henüz nihai resmi kabul gerçekleşmemiştir, ancak projelerin isimleri bu aşamadan sonra değişmeyecek olduğundan IPA-1 2011 projelerinin tamamının kabul edilmiş olduğu da düşünülebilir). Bu projelerin fişleri için 2012 1. çeyreğinde de gereken durumlarda Dışişleri Bakanlığı'nın görüşleri alınmış olup, fişler Dışişleri Bakanlığı'nın görüşleri ile tamamen uyumludur. Bunun yanı sıra önümüzdeki dönemde kabul kararı alınabilecek SEI ve ESEI projeleri de mevcuttur ve gerektiğinde aynı işlemler bu projeler için de uygulanacaktır.												

## 2012 YILI PERFORMANS GÖSTERGELERİ İZLEME ÇİZELGESİ

### Birim: Dış İlişkiler Dairesi Başkanlığı

AMAÇ	HEDEF	PERFORMANS HEDEFİ	PERFORMANS GÖSTERGESİ BİLGİLERİ			2012 YILI PERFORMANS GÖSTERGELERİNİN GERÇEKLEŞMELERİ													
			PG	Gerçekleşen		Hedef	Gerçekleşen								Hedefin Gerç.	Hedefin Sapma			
				2010	2011	2012	1.Çeyrek	Oranı (%)	2.Çeyrek	Oranı (%)	3.Çeyrek	Oranı (%)	4.Çeyrek	Oranı (%)	Oranı (%)	Oranı (%)			
Çevre ve Şehirciliğe İlişkin Düzenlemelerin Uluslararası Standartlara Uygun Gelişmesini Sağlamak	AB çevre müktesebatına uyum sağlanacak ve işbirliği güçlendirilecektir.	PH.52 AB Çevre Müktesebatına uyum çalışmalarının daha koordineli ve etkin bir şekilde yürütülmesi sağlanacak ve işbirliği güçlendirilecektir.	AB Müktesebatının Üstlenilmesine İlişkin Türkiye Ulusal Program Rapor Sayısı			4	0	0											
			<b>AÇIKLAMA:</b>	AB Müktesebatının Üstlenilmesine ilişkin Türkiye Ulusal Programının 3'er aylık (yılıda 4 defa) periyotlarla izlenmesini teminen, Mevzuatın Uyumu ve Uygulanması için Gerekli Kurumsal Yapılanma Tedbirlerine ait Tablonun, Bakanlığımız ilgili birimlerince doldurulmasının sağlanması ve son düzeltmelerle Avrupa Birliği Bakanlığına sunulması. Her bir üç aylık periyodu takip eden ay içerisinde Avrupa Birliği Bakanlığına bildirilme işlemi gerçekleştirilmektedir.															
			Uygulamadaki projelere ait katılım sağlanan Yönlendirme Komitesi Toplantılarının sayısı			15	0	0											
			<b>AÇIKLAMA:</b>	Projelerin süreçlerinin etkin bir şekilde değerlendirilmesi, sorun ve ihtiyaçların farkedilmesi ve ilgili dış kurumlar ile gerekli irtibatın kurulması için Dairemizden söz konusu toplantılara katılım sağlanması gereklidir. Katılım sağlanan toplantıların oranı, iş yoğunluğunun yanı sıra davet ve bilgilendirme oranı ile de orantılıdır. Ayrıca, projelere özel durumlar nedeniyle, proje sahibi teknik birimler tarafından öngörülen sıklıkta düzenlenemeyen toplantılar da olabilmektedir. Dairemize 2012 yılı 1. çeyreği için daveti ulaşan bir Yönlendirme Komitesi Toplantısı bulunmamaktadır.															

## 2012 YILI PERFORMANS GÖSTERGELERİ İZLEME ÇİZELGESİ

### Birim: Avrupa Birliği Yatırımları Dairesi Başkanlığı

AMAÇ	HEDEF	PERFORMANS HEDEFİ	PERFORMANS GÖSTERGESİ BİLGİLERİ			2012 YILI PERFORMANS GÖSTERGELERİNİN GERÇEKLEŞMELERİ												
			PG	Gerçekleşen		Hedef		Gerçekleşen								Hedefin Gerç. Oranı (%)	Hedefin Sapma Oranı (%)	
				2010	2011	2012	1.Çeyrek	Oranı (%)	2.Çeyrek	Oranı (%)	3.Çeyrek	Oranı (%)	4.Çeyrek	Oranı (%)				
Çevreye ilişkin Düzenlemelerin Uluslar arası Standartlara Uygun Gelişmesini Sağlamak	AB Çevre Müktesebatına Uyum Sağlanacak ve İşbirliği Güçlendirilecektir.	PH.53 AB Çevre Müktesebatına Uyum Sağlamak ve İşbirliğini Güçlendirmek	IPA Finansman Kararı Alınan Proje Sayısı	1	11	20	1	5										
			<b>AÇIKLAMA:</b>	Çevre Operasyonel Programı kapsamında Avrupa Komisyonu tarafından finansman kararı alınan proje sayısı 2012 yılının ilk çeyreği için 1 adet olup, Operasyonel Programın başarılı bir şekilde uygulanması finansman kararı alınan projelerin tamamlanması ile mümkün olacaktır.														
			Uygulamasına Başlanılan Proje Sayısı	0	8	18	4	22										
			<b>AÇIKLAMA:</b>	2012 yılının ilk çeyreğinde 4 adet proje daha uygulanmaya başlanmış olup, Çevre Operasyonel Programı'nda yer alan temel program performans hedeflerine ulaşılması hedeflenmektedir.														



**2012 YILI OCAK-MART DÖNEMİ İL MÜDÜRLÜKLERİNİN  
HİZMET MALİYETİNİN TESPİTİNE İLİŞKİN BİLGİ FORMU**

açıklama	Gerçekleşme	
<b>I. PERSONEL</b>	<b>8.756</b>	
1. Kadrolu personel sayısı	7.231	
2. Sözleşmeli personel sayısı	89	
3. Geçici işçi sayısı (Adam/Ay)	279	
4. Sürekli işçi sayısı	1.436	
<b>II. YOLLUKLAR</b>		
1. Yurtiçi geçici görevlendirme sayısı	2.823	
2. Yurtiçi geçici görev süresi (gün)	19.837	
3. Yurtiçi geçici görev yolluğu alan personel sayısı	2.866	
4. Yurtdışı geçici görevlendirme sayısı	1	
5. Yurtdışı geçici görev süresi (gün)	57	
6. Yurtdışı geçici görev yolluğu alan personel sayısı	3	
7. Yurtiçi sürekli görev yolluğu alan personel sayısı	197	
8. Yolluk karşılığı seyyar görev tazminatı alan personel sayısı	0	
9. Yolluk karşılığı seyyar görev tazminatı alınan gün sayısı	0	
<b>III. HİZMET ALIMLARI VE BAKIM ONARIM GİDERLERİ</b>		
1. Hizmet binalarının toplam kapalı mekan alanı (m <sup>2</sup> )	550.913	
2. Hizmet binalarına ait toplam açık alanı (m <sup>2</sup> )	393.599	
3. Kiralanan bina sayısı	6	
4. Kiralanan bina kullanım alanı (m <sup>2</sup> )	7.225	
5. Kiralanan binaların kira gideri	53.698	
6. Kiralanan taşıtların kira gideri	0	
7. Kiralanan taşıt sayısı	33	
8. Üçüncü şahıslara temizliği ihale edilen yerlerin alanı (m <sup>2</sup> )	141.927	
9. Hizmet satınalımıyla çalıştırılan temizlik personeli sayısı	96	
10. Telefon hattı sayısı	763	
11. Faks sayısı	108	
12. Cep telefonu hattı sayısı	11	
<b>IV. TÜKETİME YÖNELİK MAL VE MALZEME ALIMLARI</b>		
1. Su sarfıyatı (m <sup>3</sup> )	44.498	
2. Enerji sarfıyatı	169.959	
i. Kömür (ton)	51.421	
ii. Odun (ton)	0	
iii. Fuel-oil (ısınma amaçlı) (litre)	57.522	
iv. Doğal gaz (m <sup>3</sup> )	529.436	
v. Elektrik (Kwh)	2.047.964	
vi. Akaryakıt (taşıtlar için) (Toplam)	151.656	
Benzin (litre)	55.705	
Motorin (litre)	92.485	
Diğer (litre)	3.465	
<b>V. BİRİME İLİŞKİN ÖZELLİK ARZEDEN DİĞER BİLGİLER</b>		
1. Misafirhane yatak sayısı	583	
2. Misafirhaneden yararlanan kişi sayısı	1.471	
3. Lojman sayısı	Dolu	1.545
	Boş	112
	Kullanılamaz	124