

## AMBALAJ BÜLTENİ

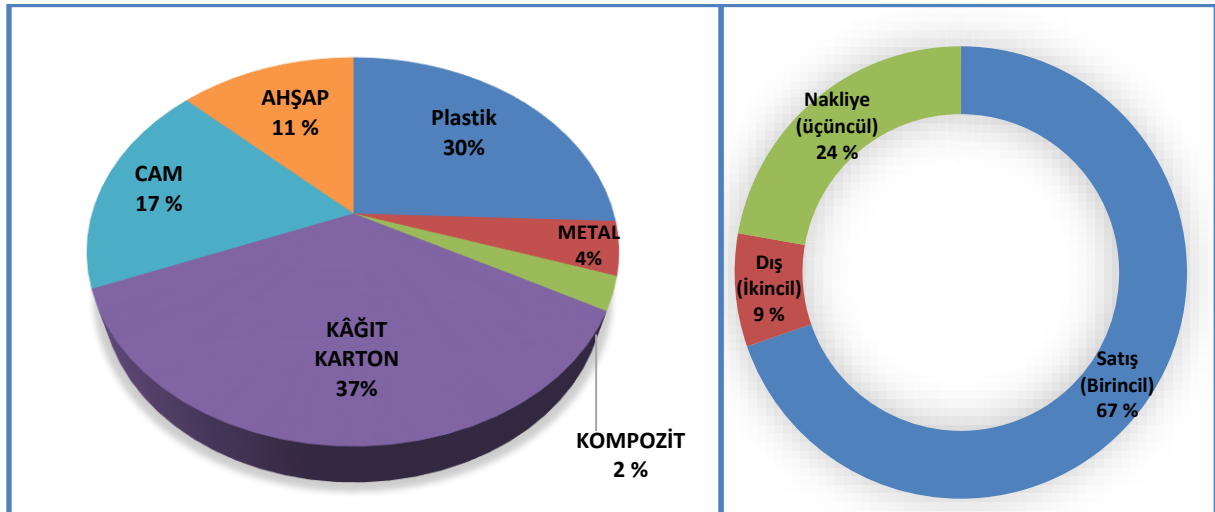
### AMBALAJ VE AMBALAJ ATIKLARI İSTATİSTİKLERİ (2015)

Ambalaj Atıklarının Kontrolü (AAK) Yönetmeliği kapsamında ambalaj ve ambalaj atıklarına ilişkin envanterin oluşturulması amacıyla Bakanlığımız tarafından “Ambalaj Bilgi Sistemi” oluşturulmuştur. Sistem kullanıcıları; Bakanlık, Çevre ve Şehircilik İl Müdürlükleri, ambalaj üreticileri, tedarikçiler, ürününü ambalajlı olarak piyasaya süren işletmeler, ambalaj atığı toplama ayırma, geri dönüşüm ve geri kazanım tesisleri, yetkilendirilmiş kuruluşlar ve belediyelerdir.

Ambalaj bilgi sistemine veri girişi yapan kullanıcılardan alınan *ambalaj üretimi, kullanım amaçları baz alınarak piyasaya sürülen ambalaj miktarları ve oranları ile geri kazanımı sağlanan ambalaj atığı miktarları ve geri kazanım oranlarına* ilişkin sonuçlar Tablo-1 ve Grafik-1’de verilmektedir.

Tablo-1: 2015 yılı üretilen, piyasaya sürülen ambalaj ve ambalaj atığı sonuçları

Atık Kodu	Cinsi	Üretilen Ambalaj (ton)	B-1 <sup>1</sup> Kapsamında			B-2 <sup>2</sup> Kapsamında Piyasaya Sürülen (ton)	C <sup>3</sup> Kapsamında Temin Edilen (ton)
			Piyasaya Sürülen (Ton)	Geri Kazanılan (ton)	Gerçekleşen Geri Kazanım Oranı (%)		
15.01.02	PLASTİK	2.244.973	1.244.065	501.455	40	85.880	32.213
15.01.04	METAL	261.187	148.112	73.507	50	83.184	2.274
15.01.05	KOMPOZİT	138.282	90.668	74.095	82	4.549	18
15.01.01	KÂĞIT KARTON	2.979.101	1.530.578	1.568.855	103	765.215	53.428
15.01.07	CAM	1.025.533	696.176	212.701	31	32.638	87.084
15.01.03	AHŞAP	436.442	473.710	100.051	21	15.005	93.693
	<b>TOPLAM</b>	<b>7.085.518</b>	<b>4.183.309</b>	<b>2.530.664</b>	<b>60</b>	<b>986.471</b>	<b>268.710</b>



Grafik-1: B-1 Kapsamında piyasaya sürülen ambalaj cins ve kullanım amaçlarına göre oranları

<sup>1</sup> B-1: Bertarafı AAK Yönetmeliği çerçevesinde gerçekleştirilen ambalajlar

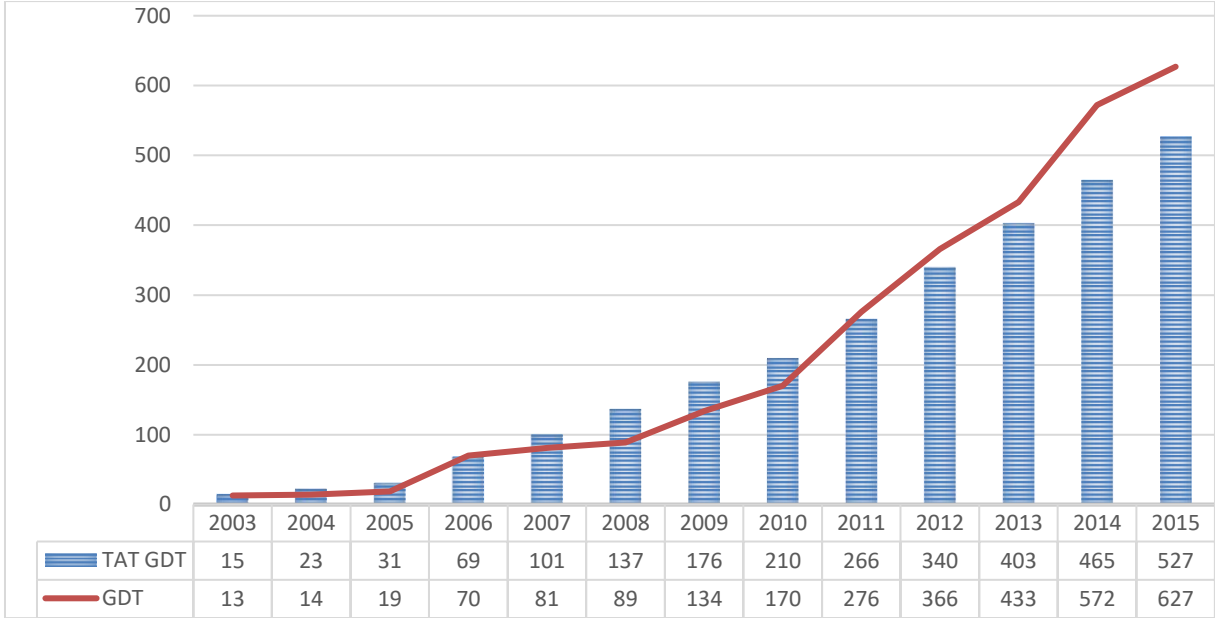
<sup>2</sup> B-2: Bertarafı AAK Yönetmeliği dışındaki mevzuat çerçevesinde gerçekleştirilen ambalajlar

<sup>3</sup> C: AAK Yönetmeliği kapsamında depozitolu olarak piyasaya sürülen ambalajlar

## AMBALAJ BÜLTENİ

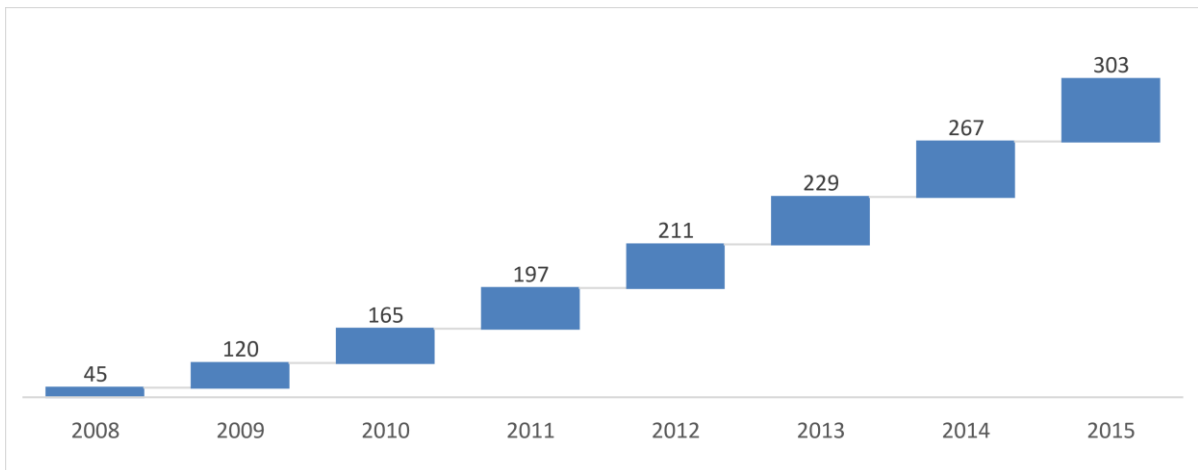
### AMBALAJ VE AMBALAJ ATIKLARI İSTATİSTİKLERİ (2015)

Yönetmeliğe göre ambalaj atığı toplama-ayırma tesisleri ve geri dönüşüm tesisleri Bakanlığımızdan lisans almak zorundadırlar. Lisans uygulamasına ilk defa 2003 yılında başlanılmıştır. Yıllar itibariyle lisans alan tesislerin dağılımları Grafik-2’de verilmektedir.



**Grafik-2:** Geçici faaliyet belgeli/lisanslı ambalaj atığı işleme tesis sayıları

Belediyeler, Yönetmeliğe göre ambalaj atıklarını toplamak veya toplatmakla yükümlüdürler. Bu çalışmaları yapabilmek için de, ambalaj atıklarının kaynağında diğer atıklardan ayrı olarak biriktirilmesi, toplanması ve taşınması çalışmalarının kimler tarafından, nasıl, ne şekilde ve ne zaman yapılacağını belirtmek üzere ambalaj atıkları yönetim planlarını hazırlayarak Bakanlığa sunmaktadırlar. İlk defa 2008 yılında başlatılan bu çalışmalar kapsamında, ambalaj atıkları yönetim planı formatı doğrultusunda planlarını hazırlayarak Bakanlığa sunan ve planı uygun bulunan belediye<sup>4</sup> sayıları Grafik-3’te yer almaktadır.



**Grafik-3:** Ambalaj atığı yönetim planı hazırlanan belediye sayıları

<sup>4</sup> 6360 sayılı Kanun çerçevesinde yeniden düzenlenmiştir.