

## BİLGİLENDİRME

Sisteme girildiğinde;

- Kooperatif yetkilileri tarafından yapılan duyurulara,
  - Yönetim, denetim ve tasfiye kurulu üyelerine ilişkin bilgilere,
  - Kooperatif ortaklarına ilişkin bilgilere,
  - Genel kurul toplantıları ile ilgili bilgilere,
  - Varsa gayrimenkul bilgilere,
  - Mali durum bilgilere,
  - Kooperatifin genel durum bilgi formuna,
- erişebilirsiniz.

Sistemde yukarıdaki bilgiler yer almıyor ise, bilgilerin girişi ve güncellenmesini kooperatif yetkililerinden talep etmeyi unutmayın.

## UYARI

Sistemin "Ortaklar Cetveli", "Gayrimenkul" ve "Mali Durum" bilgilerinin girişi ve güncellenmesi sorumluluğu kooperatif ve üst kuruluşların yönetim kurulu üyelerine verilmiştir.

Sistemi kullanabilmek için, ortağı olduğunuz kooperatifin yönetim kurulunun sizi T.C. Kimlik numaranızla sisteme ortak olarak eklemesi gerekmektedir.

Kooperatif ortağı olduğunuz halde sisteme giriş yapamıyorsanız, kooperatif yetkililerinden sizi sisteme eklemesini talep edin.

## TABIATIN KALBİNİ KORUYALIM, ÇEVRE DOSTU OLALIM...



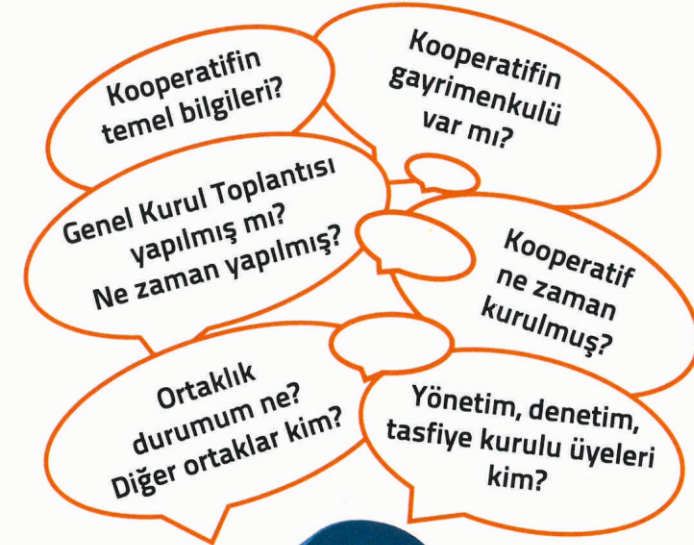
### AYRINTILI BİLGİ:

<http://bolu.gov.tr/yonergeler>  
<http://www.csb.gov.tr/iller/bolu>  
<http://www.csb.gov.tr/projeler/cevredostu>

**BOLU ÇEVRE VE ŞEHİRCİLİK İL MÜDÜRLÜĞÜ**  
Sağlık Mahallesi Şehitler Caddesi No:54 PK:14300  
Telefon No:(0374) 2703573-74 Faks No:(0374)2703571



## E-KOOPERATİF UYGULAMASI



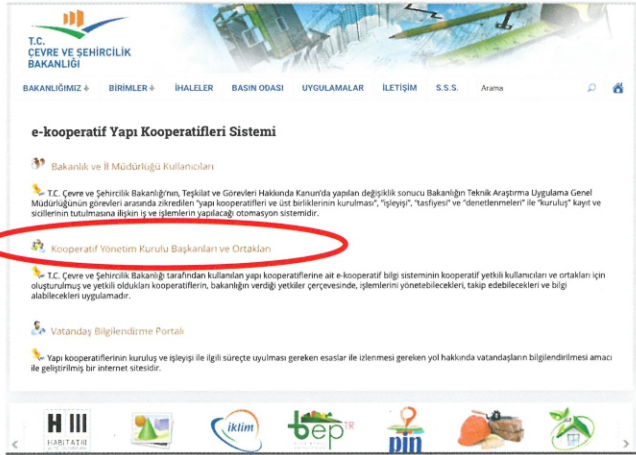
**AKLINDA SORU  
KALMASIN  
ORTAĞI OLDUĞUN KOOPERATİF BİR  
TIK ÖTEDE!**

Ortağı olduğunuz yapı kooperatifinin bilgilerine erişebilmek için aşağıdaki adımları sıra ile gerçekleştiriniz.

## 1. ADIM

Sisteme <https://yapikooperatif.csb.gov.tr> adresinden doğrudan veya

<http://www.csb.gov.tr/turkce/index.php?Sayfa=yapikooperatif> adresinden "Kooperatif Yönetim Kurulu Başkanları ve Ortakları" linkine tıklanarak giriş yapılır.



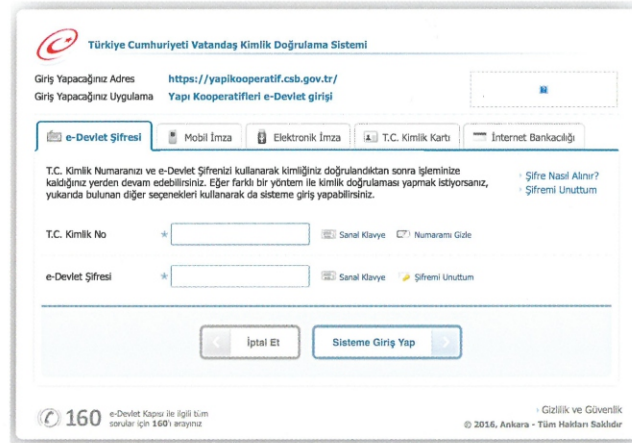
## 2. ADIM

Kooperatif yetkili kullanıcıları ve ortakları için oluşturulmuş ve ortakların kooperatifle ilgili işlemleri takip edebilecekleri ve bilgi alabilecekleri uygulama modülüne giriş yapmak üzere "e-Devlet ile giriş yap" linkine tıklanır.



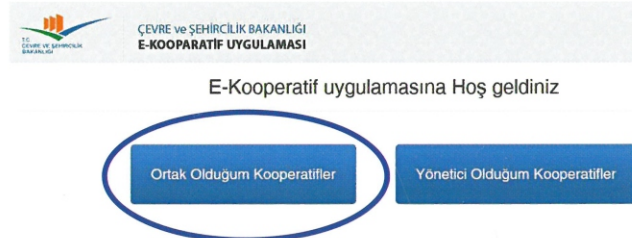
## 3. ADIM

Açılan e-Devlet Kimlik Doğrulama sayfasından sisteme giriş yapılır.



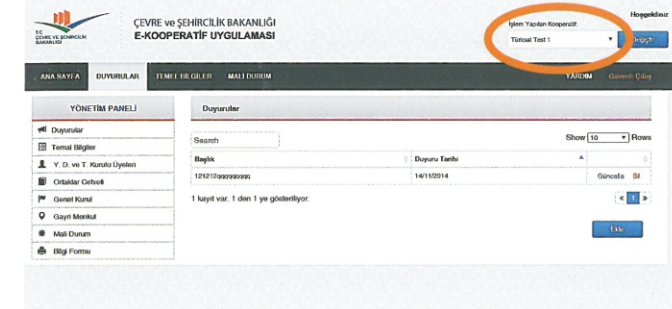
## 4. ADIM

"Ortak olduğum kooperatifler" linkine tıklanır.



## 5. ADIM

Birden çok kooperatif ortaklığı olması halinde "işlem yapılan kooperatif" altındaki açılır listeden ilgili kooperatif seçilir.



## 6. ADIM

"Yönetim Paneli" menüsünden ilgili linklere tıklanarak bilgilere ulaşılır.

